



障害者支援施設等災害時情報共有システム

令和5年度機能改善について

2024年4月

概要

障害者支援施設等災害時情報共有システム（以下「本システム」といいます。）の主な変更点について説明します。

- 変更点①** 【国・都道府県等】災害情報登録画面の必須入力項目等の表記の追加
- 変更点②** 【国】被災状況報告集約結果画面の自治体別詳細表示欄へのボタン追加
- 変更点③** 【国・自治体】システムから出力する帳票名（ファイル名）の変更
- 変更点④** 【都道府県等】メールアドレス未登録時のメッセージの追加
- 変更点⑤** 【都道府県】災害情報管理画面の概況表示および被災状況報告集約結果画面の表示内容変更
- 変更点⑥** 【施設】災害情報画面、施設情報の選択画面および報告履歴確認画面の追加
- 変更点⑦** 【施設】災害終息のメッセージ表示の追加

変更点① 【国・都道府県等】災害情報登録画面の必須入力項目等の表記の追加

災害情報の登録・編集を行う画面です。災害情報を新規で登録する際の必須入力項目および新規登録時は入力不要の項目を明示します。

当画面は、ホーム画面の「災害情報の新規登録」リンクをクリックすると表示されます。

災害情報管理画面

災害情報管理

<対象自治体・施設の選択> ?

報告対象自治体

報告対象施設

<災害通知・報告指示> ?

被災報告指示

被災報告督促

<災害通知・報告指示確認> ?

被災報告指示履歴

一 災害情報

災害番号		名称 必須	関連URL	HP名①	URL①		
発生年月日 必須		報告受付終了年月日		HP名②	URL②		
災害種別	<input type="radio"/> 地震災害	<input type="radio"/> 津波災害	<input type="radio"/> 風水害	<input type="radio"/> 火山災害	HP名③	URL③	
	<input type="radio"/> 雪害	<input type="radio"/> 海上災害	<input type="radio"/> 航空災害	<input type="radio"/> 鉄道災害	HP名④	URL④	
	<input type="radio"/> 道路災害	<input type="radio"/> 原子力災害	<input type="radio"/> 危険物災害	<input type="radio"/> 大規模火事災害	HP名⑤	URL⑤	
	<input type="radio"/> 林野火災				HP名⑥	URL⑥	
					HP名⑦	URL⑦	
				HP名⑧	URL⑧		
				HP名⑨	URL⑨		
				HP名⑩	URL⑩		

説明 **必須** ※災害に対する説明

登録日 最終更新日

登録

災害情報の統合 独自項目メンテナンス 災害情報Excel出力

一 被災状況概況

報告対象自治体(都道府県) 報告対象自治体(市区町村)

新規で災害情報を登録する場合、「名称」、「発生年月日」、「説明」が必須入力項目と分かるように **必須** マークを表示しました。

また、「報告受付終了年月日」欄の入力は新規で災害情報を登録する際は不要なため、グレーアウト（入力不可）にしました。

変更点② 【国】被災情報報告集約結果画面の自治体別詳細表示欄へのボタン追加

施設から報告された被災状況について「全体サマリ」、「自治体別詳細」、「サービス種別毎の詳細」に集計し照会する画面です。国の場合、集計する対象自治体が全国となるため、読み込むスピードを向上するために一度に表示する分だけを読み込むよう「自治体別詳細」に「前へ」、「次へ」ボタンを追加しました。

当画面は、ホーム画面の被災状況報告受付中の災害一覧又は災害情報検索画面で検索し、一覧に表示されている災害名称をクリックし、災害情報管理画面の「被災状況報告集約結果」ボタンをクリックすると表示されます。

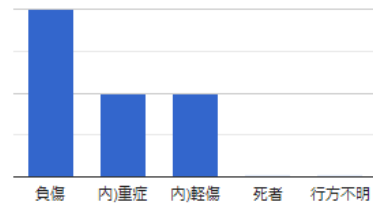
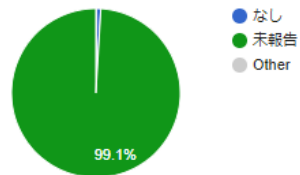
被災情報集約結果画面

被災情報集約結果 (各項目の+をクリックすると詳細が確認できます)

— 人的被害の状況

別ウインドウで表示

人的被害有無



自治体	人的被害有無			人的被害の人数					報告	
	なし	あり	不明 (未確...)	負傷者数	重傷者数	軽傷者数	死者数	行方不明者数	サービス数	対象サービ...
合計	180	2	0	2	1	1	0	0		

自治体別詳細

自治体	施設	人的被害有無			人的被害の人数		報告			
		なし	あり	不明 (未確...)	負傷者数	重傷者数	サービス数	対象サービ...	報告数	報告率
> ○○県		0	0	0	0	0	0	0	0	0
> XX県		0	0	0	0	0	0	0	0	0
> □□県		0	0	0	0	0	0	0	0	0
> △△県		1	0	0	0	0	0	0	0	0
> ●●●県		2	0	0	0	0	0	0	0	0
> ◇◇県		19	0	0	0	0	0	0	0	0
> ▲▲県		3	0	0	0	0	0	0	0	0
> ×××県		0	0	0	0	0	0	0	0	0

「前へ」、「次へ」ボタンは「自治体別詳細」に表示される都道府県が9都道府県以上の場合にクリックすることができます。「次へ」ボタンをクリックすると、次の都道府県の情報の読み込みを開始し、画面上に表示します。

前へ 次へ

サービス種別毎の詳細

サービス種別	人的被害有無			人的被害の人数					報告	
	なし	あり	不明 (未確...)	負傷者数	重傷者数	軽傷者数	死者数	行方不明者数	サービス数	対象サービ...

変更点③ 【国・自治体】システムから出力する帳票名（ファイル名）の変更

本システムから出力するファイル名およびシート名を日本語名称に変更しました。
該当するファイルは下表のとおりです。

No	画面名 ボタン(リンク)名称	変更前	変更後
		上段:ファイル名 下段:シート名	
1	災害情報検索 「検索結果をCSV形式で保存する」ボタン	FIL010200_search_XXXXXXXXXX_yyyymmddhhmmss.csv	災害情報検索結果_yyyymmddhhmmss.csv
		FIL010200_search_XXXXXXXXXX_20	災害情報検索結果_yyyymmddhhmmss
2	災害情報管理 「災害情報Excel出力」ボタン	FIL010100_XXXXXXXXXX_yyyymmddhhmmss.xlsx	災害情報_yyyymmddhhmmss.xlsx
		FIL010100	災害情報
3	災害情報管理 「施設被災状況報告一覧CSV出力」ボタン	FIL020200_search_XXXXXXXXXX_yyyymmddhhmmss.csv	施設被災状況報告一覧_yyyymmddhhmmss.csv
		FIL020200_search_XXXXXXXXXX_20	施設被災状況報告一覧_yyyymmddhhmmss
4	被災報告指示履歴画面 「Excel出力」ボタン	FIL010700_XXXXXXXXXX_yyyymmddhhmmss.xlsx	被災報告指示履歴_yyyymmddhhmmss.xlsx
		FIL010700	被災報告指示履歴
5	被災状況報告検索 「検索結果Excel出力」ボタン	FIL020100_XXXXXXXXXX_yyyymmddhhmmss.xlsx	被災状況報告検索(施設一覧)_yyymmddhhmmss.xlsx
		検索結果(施設一覧)	検索結果(施設一覧) →変更なし
6	被災状況報告集約結果 「Excel出力」ボタン	【国の場合】 FIL020100_XXXXXXXXXX_yyyymmddhhmmss.zip	【国の場合】 被災状況報告集約結果_yyyymmddhhmmss.zip
		【自治体の場合】 FIL020100_XXXXXXXXXX_yyyymmddhhmmss.xlsx	【自治体の場合】 被災状況報告集約結果_yyyymmddhhmmss.xlsx
		「人的被害状況」等の各報告内容のシート	「人的被害状況」等の各報告内容のシート →変更なし
7	被災状況報告集約結果 「報告の各数字」のリンク	FIL020200_search_XXXXXXXXXX_yyyymmddhhmmss.csv	施設被災状況報告一覧_yyyymmddhhmmss.csv
		FIL020200_search_XXXXXXXXXX_20	施設被災状況報告一覧_yyyymmddhhmmss
8	施設情報の一覧 「アップロード済みのファイルをダウンロードする」ボタン	FIL040100_search_XXXXXXXXXX_yyyymmddhhmmss.csv	施設情報一覧_yyyymmddhhmmss.csv
		FIL040100_search_XXXXXXXXXX_20	施設情報一覧_yyyymmddhhmmss

XXXXXXXXXX : ユーザID yyyymmddhhmmss : 出力日時

変更点⑤ 【都道府県】災害情報管理画面の概況表示および被災状況報告集約結果画面の表示内容変更

都道府県の場合、災害情報管理画面の概況表示や被災状況報告集約結果画面の自治体別詳細で、県内の政令市、中核市の施設からの報告状況を確認（表示）することが出来ませんでした。要望に応じて、県内の政令市、中核市の報告状況を表示するよう変更しました。



都道府県からの要望に応じて、表示設定を行います。初期設定は現状と同様で政令市、中核市は表示されません。

災害情報管理画面

災害情報管理

2024/02/20 17:22 × 10分おきに、報告された被災状況の件数が表示されます。

<対象自治体・施設の選択> ?

報告対象自治体

報告対象施設

<災害通知・報告指示> ?

被災報告指示

被災報告督促

<災害通知・報告指示確認> ?

被災報告指示履歴

+ 災害情報

- 被災状況概況

2024 年 02 月 20 日 17 時 22 分 過去時点の情報を見る

報告対象自治体(都道府県) 1 報告対象自治体(市区町村) 1

詳細を見る

表示設定を行った都道府県では「詳細を見る」にチェックを入れると、市区町村が表示され、政令市、中核市が表示されます。

自治体（都道府県）	自治体（市区町村）	報告対象サービス数	報告なしサービス数	報告ありサービス数
	<合計>	5	4	1
〇〇県	合計	5	4	1

詳細を見る

自治体（都道府県）	自治体（市区町村）	報告対象サービス数			被災状況
		対象サービス数	報告なしサービス数	報告ありサービス数	
	<合計>	5	4	1	
〇〇県	合計	5	4	1	
〇〇県	□□政令市	4	3	1	
〇〇県	〇〇一般市	1	1	0	

変更点⑤ 【都道府県】災害情報管理画面の概況表示および被災状況報告集約結果画面の表示内容変更（続き）

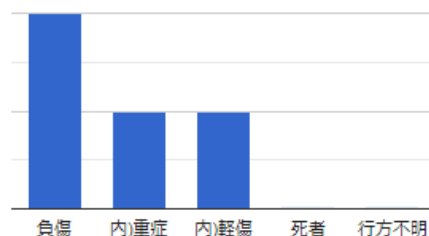
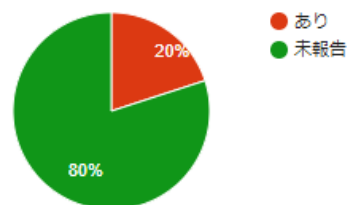
被災情報集約結果画面

被災情報集約結果（各項目の+をクリックすると詳細が確認できます）

— 人的被害の状況

別ウインドウで表示

人的被害有無



自治体	人的被害有無			人的被害の人数					報告	
	なし	あり	不明 (未確...)	負傷者数	重傷者数	軽傷者数	死者数	行方不明者数	サービス数	対象サービ...
合計	0	1	0	2	1	1	0	0	1	5

自治体別詳細

自治体	施設	人的被害有無			人的被害の人数					報告	
		なし	あり	不明 (未確...)	負傷者数	重傷者数	軽傷者数	死者数	行方不明者数	サービス数	対象サービ...
> ○○県		0	1								

表示設定を行った都道府県では「>」印をクリックすると、市区町村が表示され、政令市、中核市が表示されます。

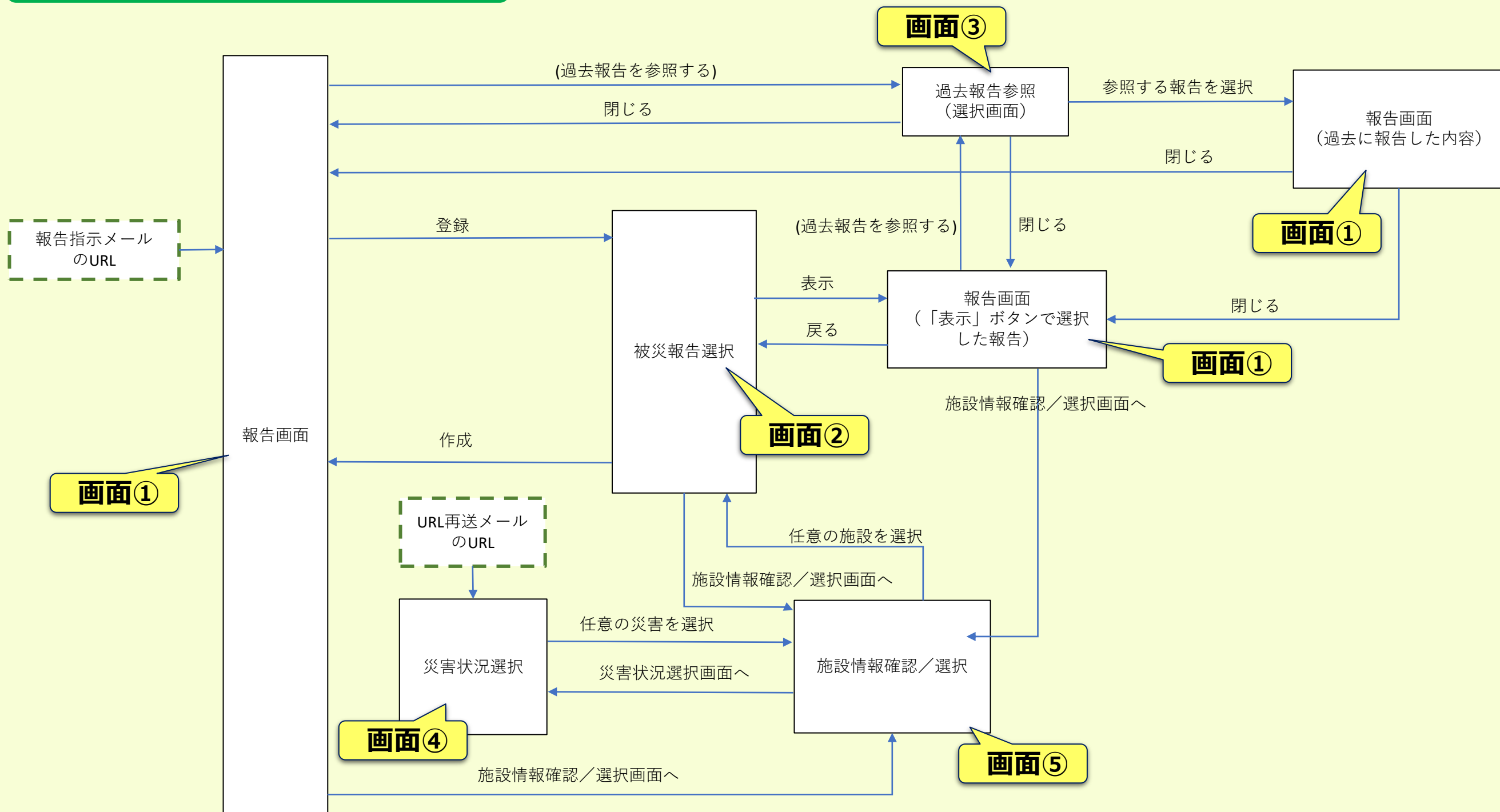
自治体別詳細

自治体	施設	人的被害有無			人的被害の人数
		なし	あり	不明 (未確...)	負傷者数
▽ ○○県		0	1	0	2
> □□政令市		0	1	0	2
> ○○一般市		0	0	0	0

変更点⑥ 【施設】災害情報画面、施設情報の選択画面および報告履歴確認画面の追加

施設が使用する報告画面です。従来、直近の報告内容しか確認（表示）できませんでしたが、過去の報告内容の照会を可能とする他に画面上で他の災害情報や同一のメールアドレスが登録されている他の施設を選択できる画面を追加しました。画面遷移は下図のとおりです。

施設が使用する報告画面の遷移



変更点⑥ 【施設】災害情報画面、施設情報の選択画面および報告履歴確認画面の追加 (続き)

画面①：被災状況報告画面サンプル

障害者支援施設等災害時情報共有システム

被災状況報告 [\(過去報告を参照する\)](#)

災害名称 : ○○災害
施設名称 : ○○施設 施設入所支援

登録 終了

報告時の注意事項等
上記の災害名称、施設名称に対する被害を入力して登録ボタンをクリックしてください。
被害がない場合は、「被害なし」を選択して登録ボタンをクリックしてください。
※同施設内のサービス毎に報告を行っていただく必要があります。

最終更新者	最終更新日時
-------	--------

実員 : 人

被害なし 被害あり

? [画面操作ヘルプを表示する](#)
[施設情報確認/選択画面へ](#)

画面サンプルは、画面③をご参照ください。

画面サンプルは、画面⑤をご参照ください。

? [画面操作ヘルプを表示する](#)
[施設情報確認/選択画面へ](#)



被災状況報告画面です。過去に報告している内容を参照するための「過去報告を参照する」リンク、同一のメールアドレスが登録されている他の施設を選択するための「施設情報確認/選択画面へ」リンクを追加しました。

変更点⑥ 【施設】災害情報画面、施設情報の選択画面および報告履歴確認画面の追加 (続き)

画面②：被災報告選択画面サンプル

報告画面で登録ボタンをクリックすると登録が完了した旨のメッセージが表示されます。

障害者支援施設等災害時情報共有システム

[MCOM00000039I] 入力した内容で登録が完了しました。

※報告内容は随時更新できます。

報告した内容に変更がある場合は、以下に表示されている報告対象災害情報の「作成」ボタンもしくは、被災状況報告指示メールのURLをクリックし、変更内容を登録してください。

? 画面操作ヘルプを表示する

被災報告選択

災害名称 : ○○災害

施設名称 : ○○施設 施設入所支援

画面サンプルは、画面⑤をご参照ください。

施設情報選択画面へ

終了

表示する報告情報を選択してください。

新規に報告する場合は「作成」を選択してください。

報告日時 : 未報告

報告日時 : 2024/02/21 11:07:12

作成

a

表示

b

過去の報告履歴が表示されます。



報告画面で登録を行うと当画面に遷移し、画面上部に登録が完了した旨のメッセージが表示されます。報告した内容を再度確認（表示）したい場合は「表示」ボタン（b）を、新たに報告を行う場合は「作成」ボタン（a）をクリックします。

変更点⑥ 【施設】災害情報画面、施設情報の選択画面および報告履歴確認画面の追加 (続き)

画面③：被災状況報告（過去報告参照）画面サンプル

障害者支援施設等災害時情報共有システム

画面操作ヘルプを表示する

被災状況報告

災害名称 : ○○災害
施設名称 : ○○施設 施設入所支援

閉じる

過去報告参照 (過去報を選択してください)

(過去報を選択してください)

(過去報を選択してください)

報告日時 2024/02/21 11:07



参照する過去の報告を選択する画面です。「過去報告参照」の「▼」をクリックすると過去に報告した日時が表示されますので、参照したい報告を選択すると、過去に報告した内容を参照することができます。

変更点⑥ 【施設】災害情報画面、施設情報の選択画面および報告履歴確認画面の追加 (続き)

画面④：被災状況報告画面サンプル

障害者支援施設等災害時情報共有システム

画面操作ヘルプを表示する
システム利用規約

災害状況選択

報告する災害情報を選択してください。

実災害の一覧です。

報告する災害を選択します。

災害状況選択 (本番)

〇〇災害 状況：報告受付中

△△災害 状況：報告受付終了

□□災害 状況：報告受付中

××災害 状況：報告受付中

訓練の一覧です。

災害状況選択 (訓練)

〇〇災害(訓練) 状況：報告受付中

△△災害(訓練) 状況：報告受付中



送信したメールアドレスに関する（報告対象となっている）災害情報が表示されます。上段が実災害の情報で、下段が訓練で登録された災害情報です。報告する災害情報を選択すると、次画面で報告する施設を選択する画面が表示されます。

変更点⑥ 【施設】災害情報画面、施設情報の選択画面および報告履歴確認画面の追加 (続き)

画面⑤：施設情報確認／選択画面サンプル

障害者支援施設等災害時情報共有システム

施設情報確認／選択

災害名称：〇〇災害

画面操作ヘルプを表示する

災害状況選択画面へ 終了

報告する施設を選択してください。

施設名称：□□施設 電話番号：123-456-7890	サービス種別：就労継続支援B型	住所：〇〇県□□市4-5-6
施設名称：〇〇施設 電話番号：123-456-7890	サービス種別：施設入所支援	住所：〇〇県〇〇市1-2-3
施設名称：△△施設 電話番号：123-456-7890	サービス種別：就労継続支援B型	住所：〇〇県△△市7-8-9

画面サンプルは、画面④をご参照ください。

報告する施設を選択します。



報告を行う施設を選択する画面です。同一のメールアドレスが登録されている施設が表示されますので、報告を行う施設を選択すると報告画面が表示されます。

変更点⑥ 【施設】災害情報画面、施設情報の選択画面および報告履歴確認画面の追加 (続き)

画面①：被災状況報告画面サンプル

 障害者支援施設等災害時情報共有システム

被災状況報告 [\(過去報告を参照する\)](#)

画面サンプルは、画面③をご参照ください。

画面サンプルは、画面⑤をご参照ください。

 画面操作ヘルプを表示する
[施設情報確認/選択画面へ](#)

災害名称 : ○○災害

施設名称 : ○○施設 施設入所支援

登録

終了

報告時の注意事項等

上記の災害名称、施設名称に対する被害を入力して登録ボタンをクリックしてください。

被害がない場合は、「被害なし」を選択して登録ボタンをクリックしてください。

※同施設内のサービス毎に報告を行っていただく必要があります。

最終更新者

最終更新日時

実員 : 人

被害なし 被害あり



被災状況報告画面です。過去に報告している内容を参照するための「過去報告を参照する」リンク、同一のメールアドレスが登録されている他の施設を選択するための「施設情報確認/選択画面へ」リンクを追加しました。

変更点⑦ 【施設】災害終息のメッセージ表示の追加

施設が使用する報告画面です。災害情報が終息された場合の施設への災害終息をお知らせするメッセージを追加しました。当画面は、被災報告指示のメールに記載されているURLをクリックすると表示されます。

災害情報管理画面

被災状況報告 (過去報告を参照する)

災害名称 : ○○災害

施設名称 : ○○施設 自立訓練 (機能訓練)

[MDIS02020003W] 本災害にかかる報告期間は終了しています。被災状況報告に関してご不明な点などありましたら所在の都道府県 (政令市・中核市) までお問い合わせください。

報告時の注意事項等

上記の災害名称、施設名称に対する被害を入力して登録ボタンをクリックしてください。

被害がない場合は、「被害なし」を選択して登録ボタンをクリックしてください。

※同施設内のサービス毎に報告を行っていただく必要があります。

最終更新者

○○施設

最終更新日時

実員 : 人

被害なし 被害あり

■ 人的被害の状況

被害有無

国で災害情報が終息された後、被災報告指示メールのURLをクリックすると、報告期間が終了している旨のメッセージを表示し、施設のご担当者にも災害が終息 (報告終了) されていることをお知らせするようにしました。