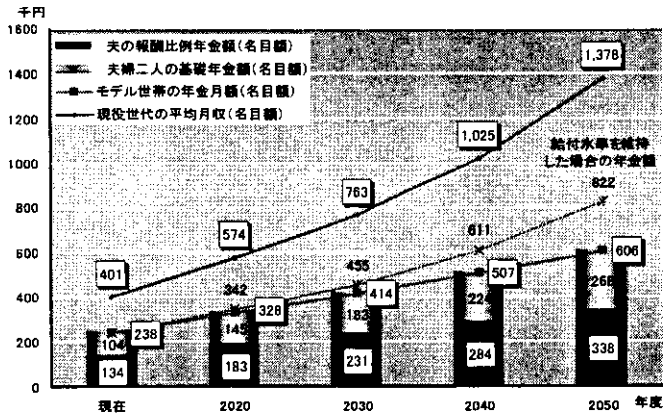


(ケースIV) さらなる年金抑制型 (年金=保険料率固定18%)

基礎年金国庫負担割合 1/3 ケース

① モデル年金額



② 給付水準

新規裁定者の所得代替率と当該世代の15年後の代替率

(年度)	現在	2020	2030	2040	2050
		(1955年生)	(1965年生)	(1975年生)	(1985年生)
新規裁定者	59%	57.1%	54.3%	49.5%	44.0%
15年後の代替率	46.5%	42.5%	37.8%	33.7%	31.2%

(注)2050年以降も給付水準が低下し、最終的に38.5%程度となる。

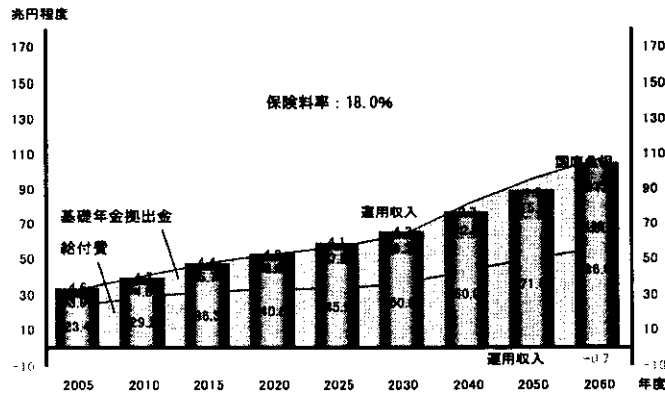
③ 保険料

(年度)	現在	2020	2030	2040	2050
厚生年金	13.58%	18.00%	18.00%	18.00%	18.00%
国民年金(11年度標準額)	13,300円	23,300円	23,300円	23,300円	23,300円

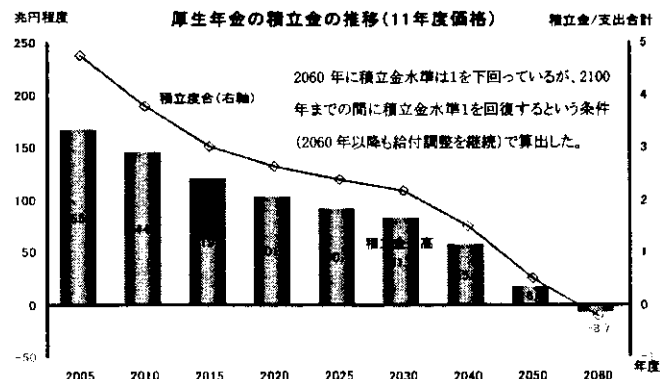
④ 潜在的国民負担率

(年度)	2000	2005	2010	2015	2020	2025
潜在的国民負担率	46.9%	46.6%	50.1%	51.8%	52.3%	52.6%

⑤ 厚生年金の財政見直し

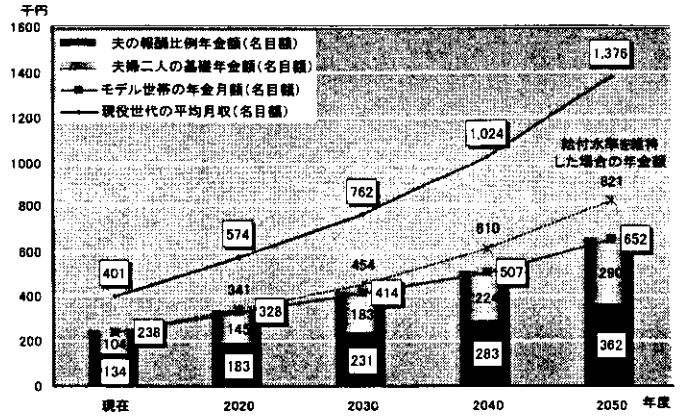


⑥ 積立金



基礎年金国庫負担割合 1/2 ケース

① モデル年金額



② 給付水準

新規裁定者の所得代替率と当該世代の15年後の代替率

(年度)	現在	2020	2030	2040	2050
		(1955年生)	(1965年生)	(1975年生)	(1985年生)
新規裁定者	59%	57.1%	54.3%	49.5%	47.4%
15年後の代替率	46.7%	42.5%	38.7%	38.7%	38.2%

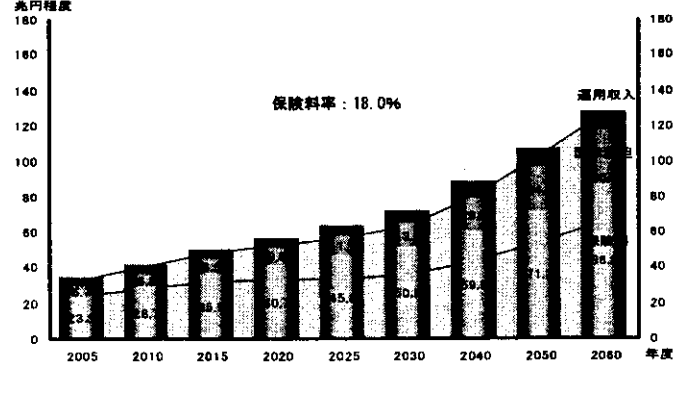
③ 保険料

(年度)	現在	2020	2030	2040	2050
厚生年金	13.58%	18.00%	18.00%	18.00%	18.00%
国民年金(11年度標準額)	13,300円	18,400円	18,400円	18,400円	18,400円

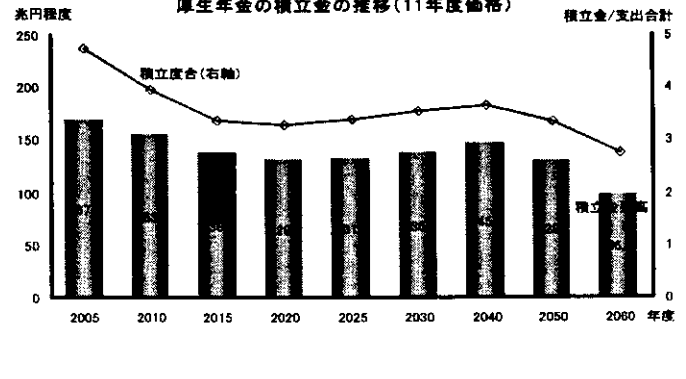
④ 潜在的国民負担率

(年度)	2000	2005	2010	2015	2020	2025
潜在的国民負担率	46.9%	47.3%	50.8%	52.5%	53.1%	53.4%

⑤ 厚生年金の財政見直し



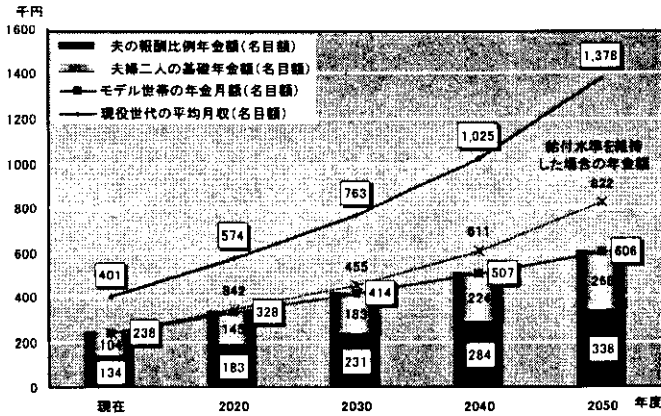
⑥ 積立金



(ケースV) ケースIVに加え、受給開始年齢が2歳上昇した場合 (年金=保険料率固定18%)

基礎年金国庫負担割合 1/3 ケース

① モデル年金額



② 給付水準

新規裁定者の所得代替率と当該世代の15年後の代替率

(年度)	現在	2020	2030	2040	2050
		(1955年生)	(1965年生)	(1975年生)	(1985年生)
新規裁定者	59%	57.1%	54.3%	49.5%	44.0%
15年後の代替率	46.5%	42.5%	37.8%	33.7%	33.7%

(注)2050年以降も給付水準が低下し、最終的に41.6%程度になる。

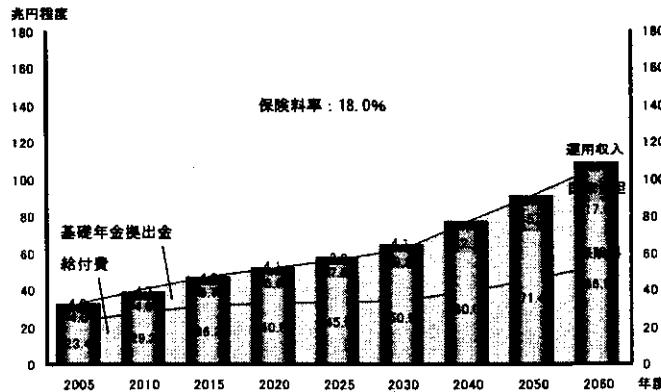
③ 保険料

(年度)	現在	2020	2030	2040	2050
厚生年金	13.58%	18.00%	18.00%	18.00%	18.00%
国民年金(11年度標準額)	13,300円	23,800円	23,800円	23,800円	23,800円

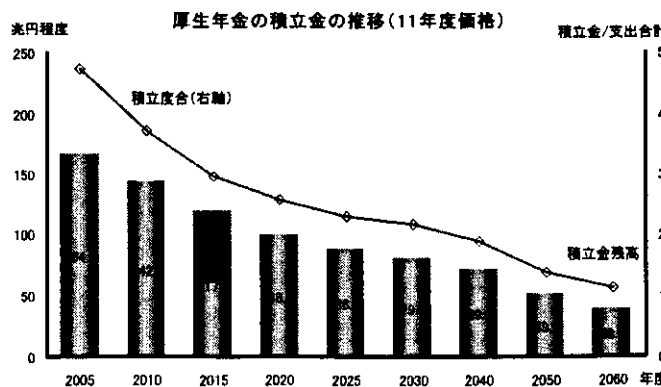
④ 潜在的国民負担率

(年度)	2000	2005	2010	2015	2020	2025
潜在的国民負担率	46.9%	46.6%	50.2%	51.8%	52.3%	52.6%

⑤ 厚生年金の財政見通し

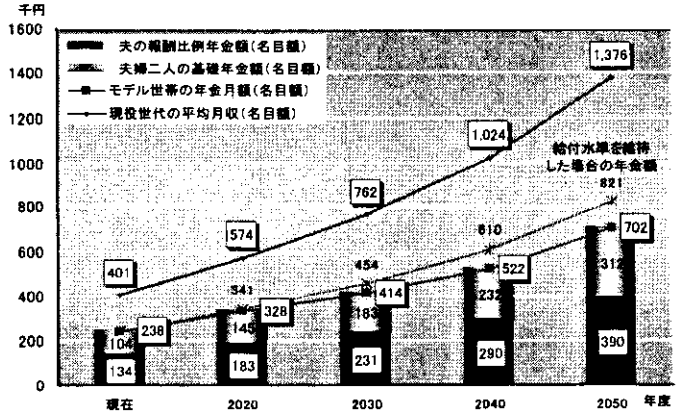


⑥ 積立金



基礎年金国庫負担割合 1/2 ケース

① モデル年金額



② 給付水準

新規裁定者の所得代替率と当該世代の15年後の代替率

(年度)	現在	2020	2030	2040	2050
		(1955年生)	(1965年生)	(1975年生)	(1985年生)
新規裁定者	59%	57.3%	54.3%	51.0%	51.0%
15年後の代替率	46.7%	42.5%	41.2%	41.1%	41.1%

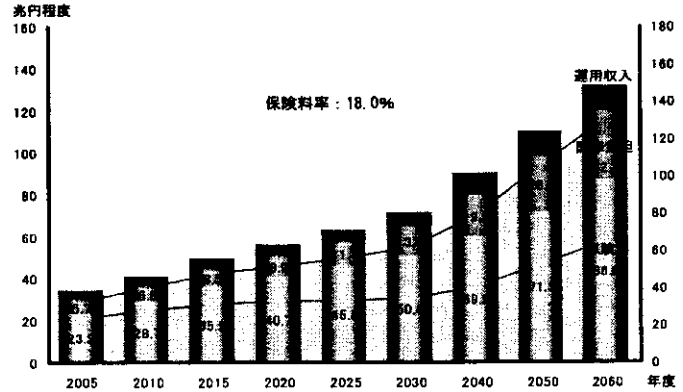
③ 保険料

(年度)	現在	2020	2030	2040	2050
厚生年金	13.58%	18.00%	18.00%	18.00%	18.00%
国民年金(11年度標準額)	13,300円	19,400円	19,400円	19,400円	19,400円

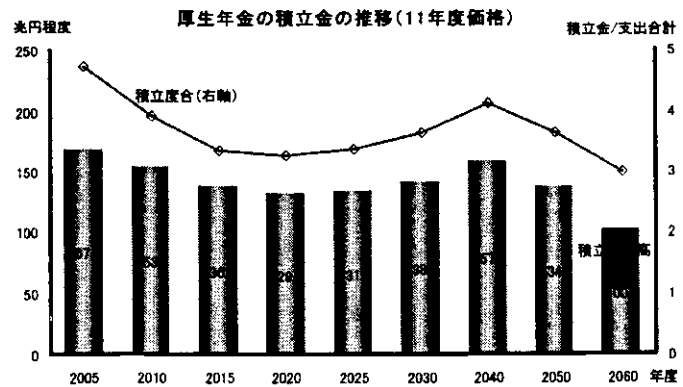
④ 潜在的国民負担率

(年度)	2000	2005	2010	2015	2020	2025
潜在的国民負担率	46.9%	47.3%	50.8%	52.5%	53.1%	53.4%

⑤ 厚生年金の財政見通し



⑥ 積立金



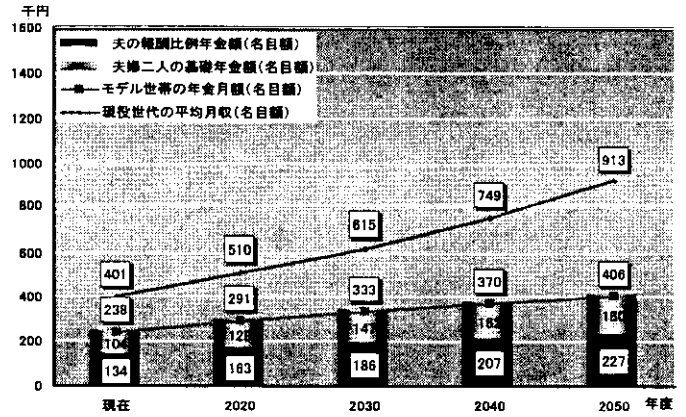
(ケースVI) ケースIVの経済前提を変更(経済成長率が1%低下)した場合(年金=保険料率固定18%)

基礎年金国庫負担割合1/3 ケース

1/3 ケースについては制約条件を満たさないため、
1/2 ケースのみ掲載

基礎年金国庫負担割合1/2 ケース

① モデル年金額



② 給付水準

新規就業者の所得代替率と当該世代の15年後の代替率

(年度)	現在	2020 (1955年生)	2030 (1965年生)	2040 (1975年生)	2050 (1985年生)
新規就業者	59%	57.1%	54.2%	49.3%	44.5%
15年後の代替率	52.0%	45.4%	40.7%	39.3%	38.4%

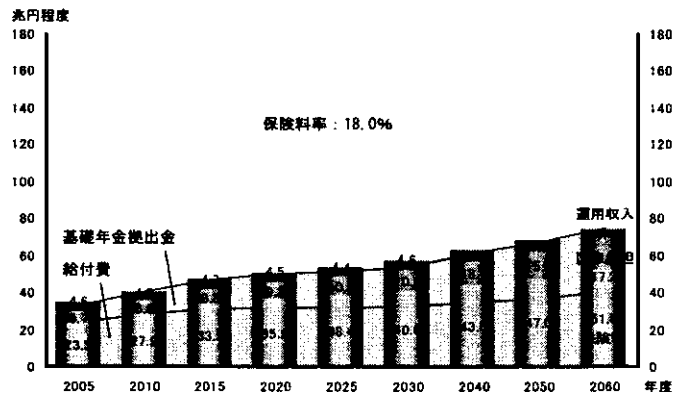
③ 保険料

(年度)	現在	2020	2030	2040	2050
厚生年金	13.58%	18.00%	18.00%	18.00%	18.00%
国民年金(1号標準額)	13,300円	16,300円	16,300円	16,300円	16,300円

④ 潜在的国民負担率

(年度)	2000	2005	2010	2015	2020	2025
潜在的国民負担率	46.9%	47.3%	51.6%	55.3%	58.1%	60.6%

⑤ 厚生年金の財政見通し



⑥ 積立金

