

I. 利用者の状況

1. 被保険者数

第1号被保険者数(65歳以上)

2,279万人 (平成13年10月末)

2,357万人 (平成14年10月末)

2,378万人 (平成15年1月末)

2. 要介護度別認定者数

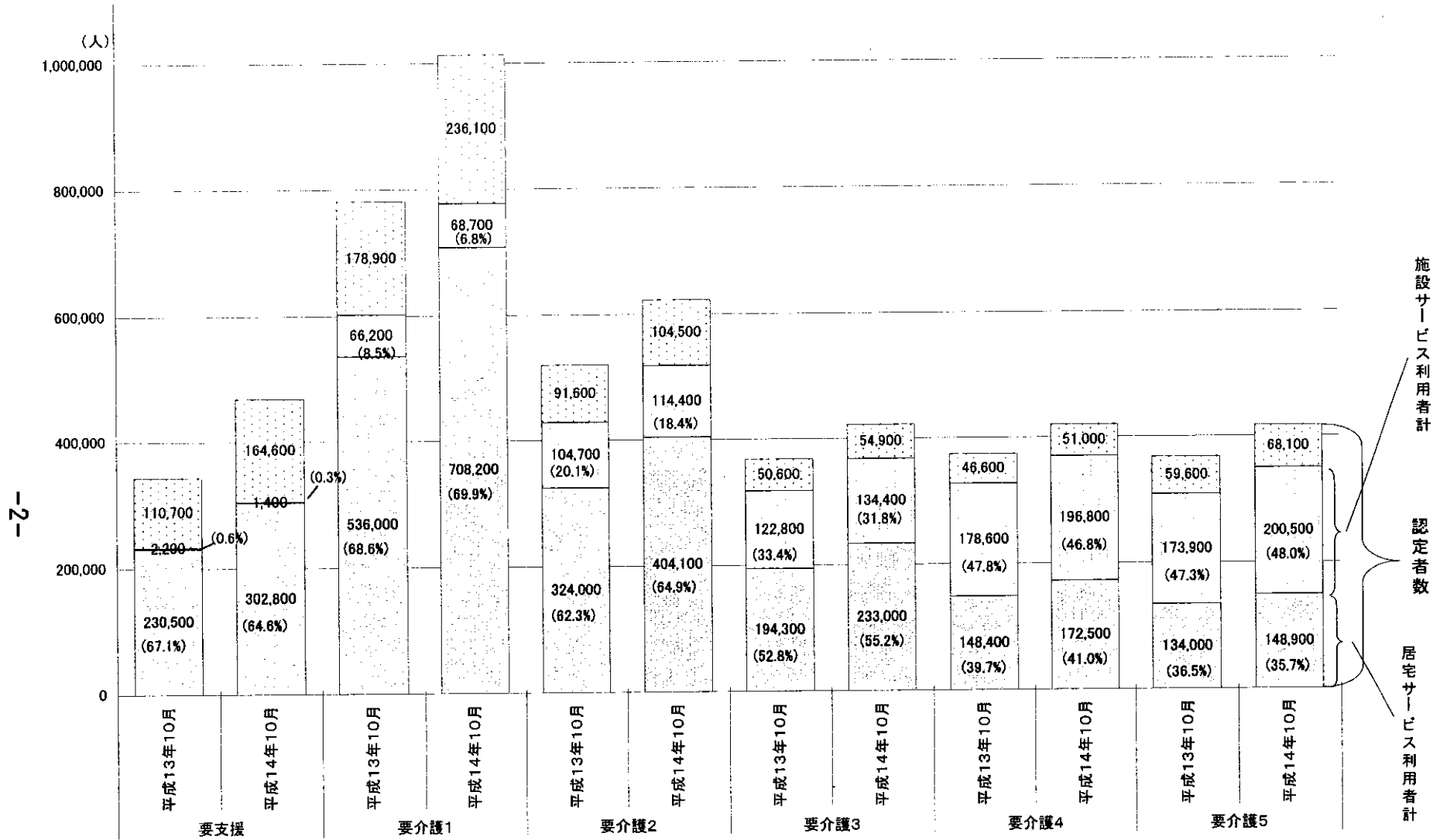
	平成13年10月	平成14年10月	平成15年1月
認定者数 (認定率)	2,822.0 千人 (12.4%)	3,293.4 千人 (14.0%)	3,363.0 千人 (14.1%)
要支援	354.7 千人(12.6%)	461.5 千人(14.0%)	482.5 千人(14.3%)
要介護1	806.7 千人(28.6%)	995.7 千人(30.2%)	1,029.8 千人(30.6%)
要介護2	534.1 千人(18.9%)	610.7 千人(18.5%)	622.2 千人(18.5%)
要介護3	375.7 千人(13.3%)	412.6 千人(12.5%)	415.9 千人(12.4%)
要介護4	380.4 千人(13.5%)	409.4 千人(12.4%)	410.7 千人(12.2%)
要介護5	370.4 千人(13.1%)	403.5 千人(12.3%)	402.0 千人(12.0%)

3. 居宅・施設サービス別利用者数

	平成13年10月	平成14年10月	平成15年1月
居宅サービス (利用率)	1,575.5 千人 (55.1%)	1,900.7 千人 (57.0%)	1,924.5 千人 (56.4%)
施設サービス (利用率)	662.9 千人 (23.2%)	706.9 千人 (21.2%)	713.9 千人 (20.9%)

* 被保険者数、要介護別認定者数は、介護保険事業状況報告による。
居宅・施設サービス別利用者数は、国民健康保険中央会発表資料による。

要介護度別サービス利用者数(割合)



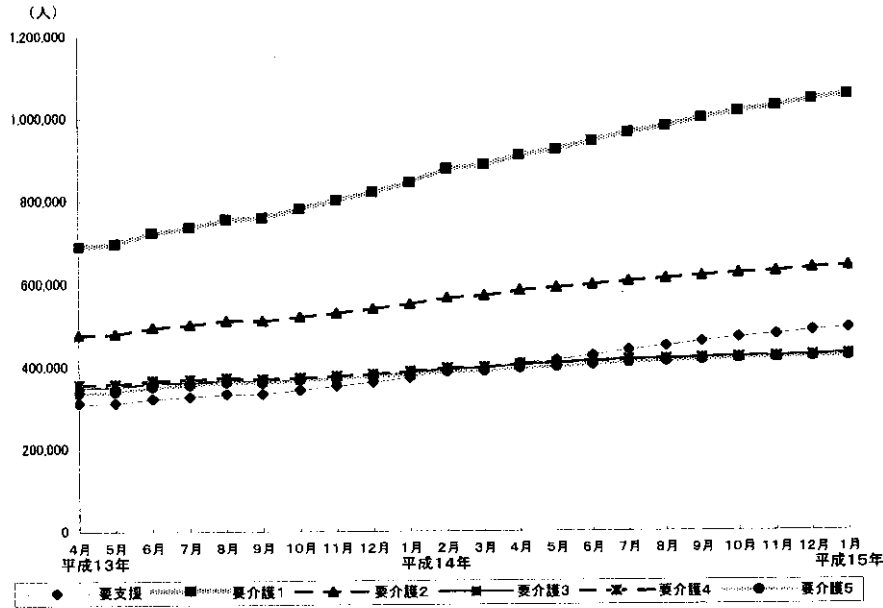
注(1) 同一月に2種類以上のサービスを受けた場合、利用者計には1人と計上する。

(2) 要支援には、介護福祉施設サービスにおける旧措置入所者の「非該当」を含む。

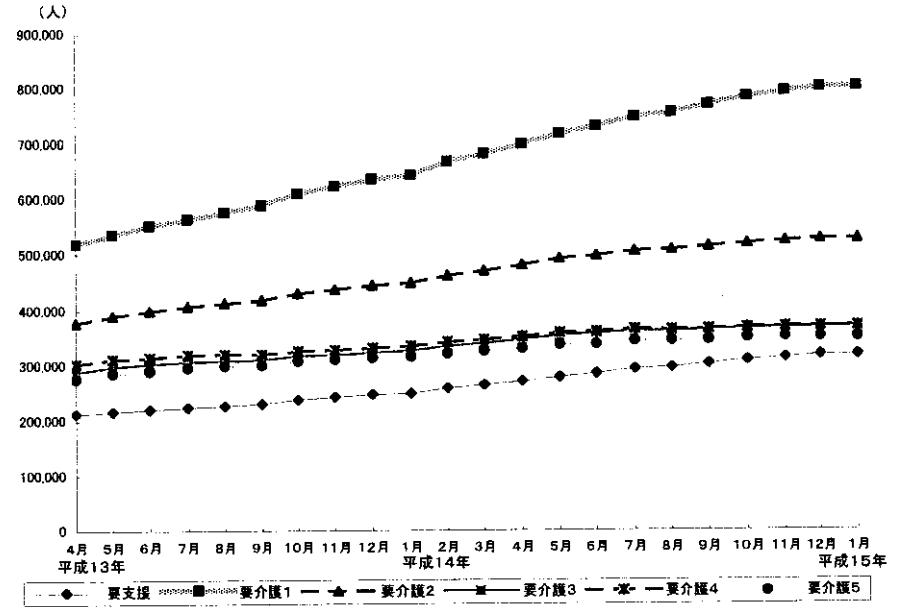
* 介護給付費実態調査 平成13年11月審査分、平成14年11月審査分

(当調査は、当該審査月に保険請求のあった介護給付費明細書等を審査対象としているため、一般的に、サービス提供月は当該審査月の前月となる。)

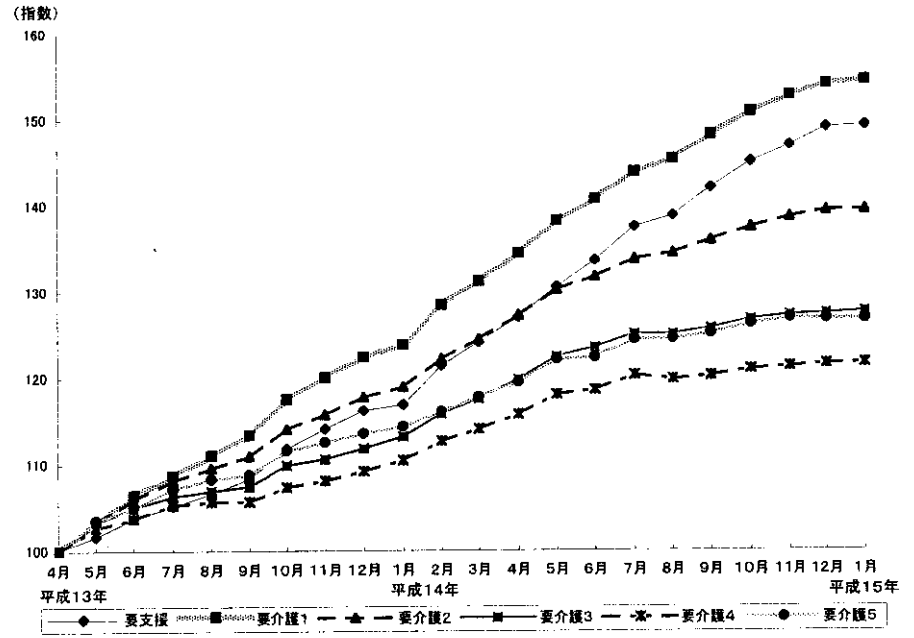
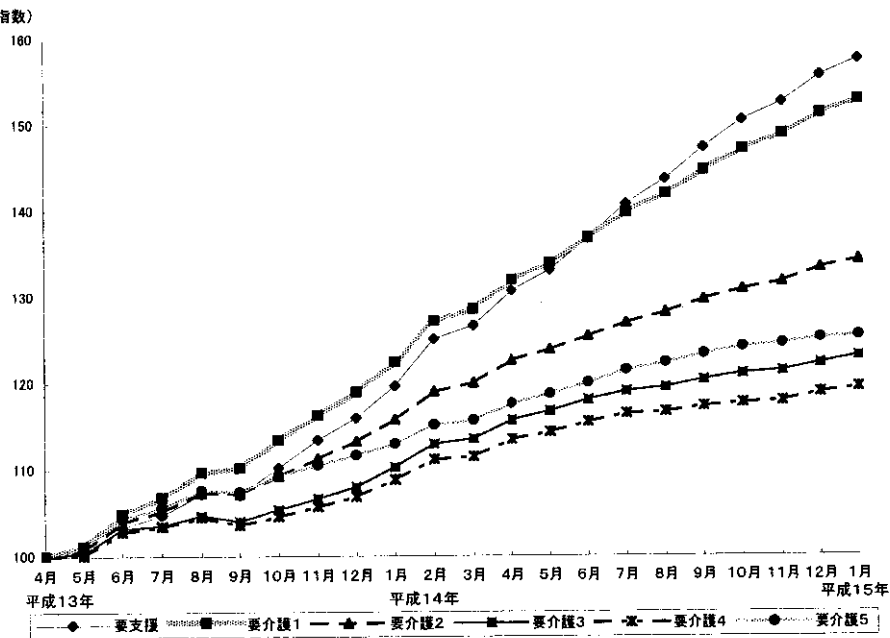
要介護度別認定者数(指数)の月次推移



要介護度別利用者(指数)の月次推移



-3-



* 介護給付費実態調査 (当調査は、当該審査月に保険請求のあった介護給付費明細書等を審査対象としているため、一般的に、サービス提供月は当該審査月の前月となる。)