

「8020 運動」 実績調査の概要

2001年5月調査 2002年5月調査 2003年5月調査中

平成15年11月

～ 社団法人 兵庫県歯科医師会 ～

I 「8020 運動」実績調査の概要と経緯

兵庫県国民健康保険団体連合会（以下「国保連合会」という）は、地域医療の確保等、住民の健康増進に大きく貢献しているが、近年、高齢社会の進展や、疾病構造の変化および医療技術の高度化等により医療費は増嵩を続けていることから、国民健康保険財政はきわめて厳しい状況にある。

このような状況にあつて、国保連合会は、将来にわたり国保財政の安定的運営を確保し、地域保険としての特性を生かしつつ、住民が健康で安心して暮らせるよう、より一層保健事業を充実強化することが求められている。

そこで、国保連合会は、平成 6 年より、多田羅浩三（大阪大学医学部教授）氏を会長とし、委員 18 名による「国保団体連合会保健・医療・福祉問題協議会」（以下「協議会」という）を発足させた。

この協議会で議論を重ね、国民健康保険レセプト情報を有効に活用するとともに、高齢者対策を見据えた保健事業を展開していくため、平成 6 年から実施している国民健康保険疾病分類統計を継続して分析し、保健・医療・福祉の相互連携のあり方を含め、総合的な保健事業の推進を図ることを目的として、「国保医療費構造 疾病構造等の分析」を作成し、市町国民健康保険主管課と保健事業担当課の密接な連携のもと、保健推進計画の策定や保健事業等の基礎資料として活用されることを願い、継続してこの事業を行っているものである。

「8020 運動」実績調査は、平成 12 年度の協議会で決定し、兵庫県歯科医師会ならびに会員医療機関が協力して、平成 13 年 5 月診療分レセプト、平成 14 年 5 月診療分レセプト、平成 15 年 5 月診療分レセプトの調査を行った。平成 13 年 5 月、平成 14 年 5 月のレセプト調査の分析は終了して冊子を作成したが、平成 15 年 5 月の調査については、現在、集計中である。

以下、その概要を報告する。

1. 「8020 運動」実績調査の目的

国保連合会が保有するレセプトデータを活用し、「健康日本 21」における歯の健康指標である「8020 運動」について、咀嚼機能を有する者とそうでない者の健康状態を比較することにより、歯の健康が全身にどのように関わっているかを検証し、「8020 運動」の推進に対する支援を目的とする。

2. 調査の対象

歯科の老人保健（70 歳以上）レセプト全件を対象とした。ただし、兵庫県歯科医師会会員であつて調査協力が得られた歯科

保険医療機関分（以下「歯科医療機関」という）のレセプトを基礎データとした。

3. 実施月

- 1) 平成 13 年 5 月診療分（6 月審査分） 2) 平成 14 年 5 月診療分（6 月審査分）

4. 調査方法

1) 平成 13 年 5 月診療分（6 月審査分）

歯科医療機関から提出のあったレセプトの傷病名部位欄に、70 歳で 20 本以上の歯が残っている者は○、そうでない者は×の記載があり、○×の表示がある歯科レセプトの老人保健受給者番号と医科レセプトの老人保健受給者番号の突合を行い、医科レセプト（主病）等を抽出した。

2) 平成 14 年 5 月診療分（6 月審査分）

歯科医療機関から提出のあった老人保健レセプトの傷病名部位欄に、歯数の記入のあるものを抽出し、市町村番号と老人医療の受給者番号を基に医科の老人保健レセプトとの照合を行うことによって、疾病（主病）や医療費の状況を調査した。

5. 調査対象データ

	7020 達成者と非達成者の合計歯科データ	歯科とマッチングした医科データ
平成 13 年 5 月	27,627 件	47,128 件
平成 14 年 5 月	41,714 件	71,394 件

II 医科・歯科別1件当たり点数

(平成13年5月診療分、平成14年5月診療分)

表1 平成13年5月診療分調査結果

(7020達成者、非達成者との比較)

1件当たり点数		歯科(平成13年5月分)		医科(平成13年5月分)		平成13年 年間平均点数	
		達成者	非達成者	達成者	非達成者	達成者	非達成者
	達成者	1,818.5点		2,091.2点		2,428.8点	
	非達成者	1,983.7点	+9.1%	2,528.9点	+20.9%	2,986.4点	+23.0%

※ 一年間の平均点数は、該当医科レセプト555,724件を集計した結果である。

表2 平成14年5月診療分調査結果

(7020達成者、非達成者との比較)

1件当たり点数		歯科(平成14年5月分)		医科(平成14年5月分)		平成14 年間平均点数
		達成者	非達成者	達成者	非達成者	集計中
	達成者	1,903.0点		1,938.7点		集計中
	非達成者	1,984.6点	+4.3%	2,282.9点	+17.8%	

※ 平成14年一年間の医科の達成者、非達成者の平均点数は現在集計中。

※ 平成14年5月診療分調査は、平成14年4月の診療報酬マイナス改定の影響を考慮する必要がある。

表3 平成14年5月診療分調査 歯数区分別歯科・医科1件当たり点数の状況

区分 歯数(本)	歯科	達成者との比較	医科	達成者との比較
0~4本	2,015.7点	+5.9%	2,607.7点	+34.5%
5~9本	1,907.1点	+0.2%	2,311.6点	+19.2%
10~14本	1,958.4点	+2.9%	2,133.2点	+10.0%
15~19本	2,043.0点	+7.4%	2,022.6点	+4.3%
0~19本(非達成者)	1,984.6点	+4.3%	2,282.9点	+17.8%
20本以上(達成者)	1,903.0点		1,938.7点	

※ 残存歯数が少ないほど1件当たり点数が高くなっている。

図1-1 疾病別(19項目)達成・非達成者1件当たり診療費の状況
(平成13年5月分調査)

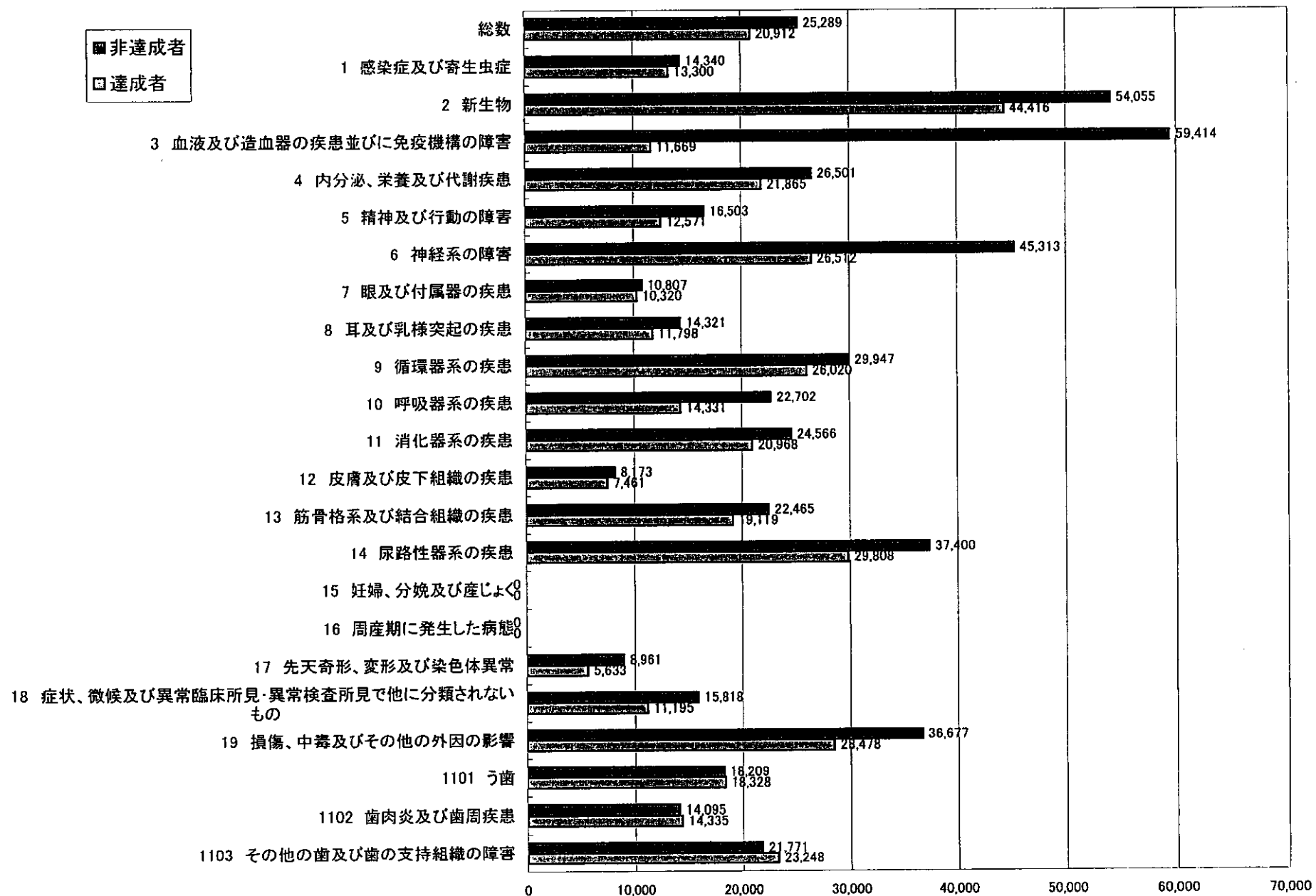


図1-2 疾病別(19項目)達成・非達成者1件当たり平均日数の状況
(平成13年5月分調査)

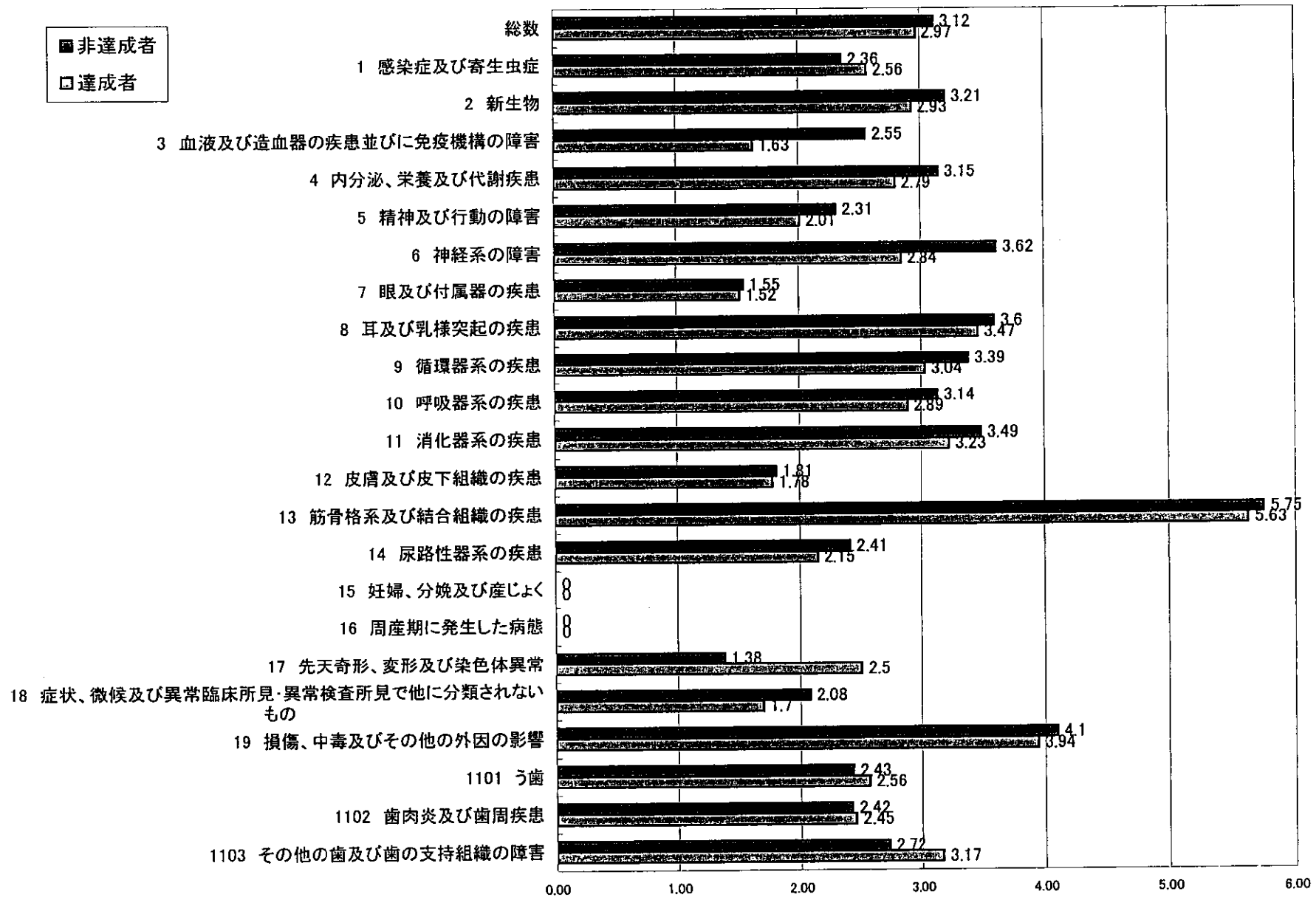


図2-1 疾病別(19項目)達成・非達成者1件当たり診療費の状況
(平成14年5月分調査)

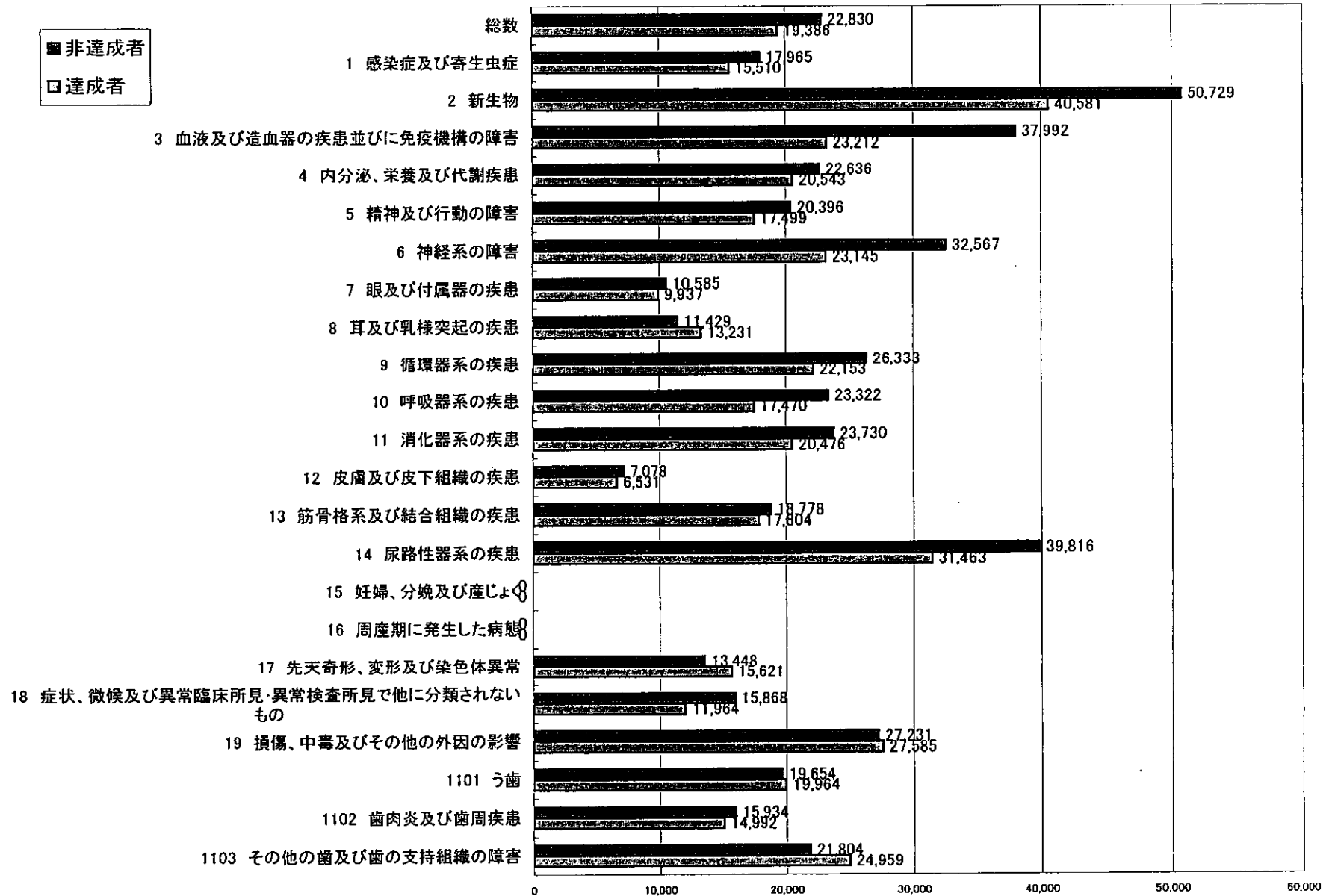


図2-2 疾病別(19項目)達成・非達成者1件当たり平均日数の状況
(平成14年5月分調査)

