在院日数の状況　（平成15年 DPC対象病院）

施設名	平均
慶應義塾大学病院	15.16
東京慈恵会医科大学附属病院	15.53
国立がんセンター中央病院	15.80
順天堂大学医学部附属順天堂医院	15.85
東海大学病院	16.00
北里大学病院	16.22
防衛医科大学校病院	16.55
自治医科大学附属病院	16.70
東京医科大学病院	16.76
埼玉医科大学附属病院	17.08
愛知医科大学附属病院	17.34
東京医科歯科大学医学部附属病院	17.39
日本大学医学部附属板橋病院	17.54
東京女子医科大学病院	17.93
杏林大学医学部付属病院	18.09
近畿大学医学部附属病院	18.28
岐阜大学医学部附属病院	18.45
福岡大学病院	18.46
群馬大学医学部附属病院	18.50
川崎医科大学附属病院	18.61
聖マリアンナ医科大学病院	18.66
滋賀医科大学医学部附属病院	18.78
横浜市立大学医学部附属病院	18.86
兵庫医科大学病院	19.16
東京大学医学部附属病院	19.21
帝京大学医学部附属病院	19.32
東邦大学医学部付属大森病院	19.38
昭和大学病院	19.42
大分大学医学部附属病院	19.58
獨協医科大学病院	19.60
金沢医科大学病院	19.61
旭川医科大学医学部附属病院	19.64
浜松医科大学医学部附属病院	19.74
京都大学医学部附属病院	19.79
岡山大学医学部附属病院	19.80
山梨大学医学部附属病院	19.84
山口大学医学部附属病院	19.93
関西医科大学附属病院	19.99
高知大学医学部附属病院	20.19
藤田保健衛生大学病院	20.19
名古屋大学医学部附属病院	20.29
北海道大学医学部附属病院	20.32
福島県立医科大学医学部附属病院	20.38
千葉大学医学部附属病院	20.42
新潟大学医学部附属病院	20.42
京都府立医科大学附属病院	20.80
和歌山県立医科大学附属病院	20.82
岩手医科大学附属病院	21.04
大阪医科大学附属病院	21.07
金沢大学医学部附属病院	21.08
山形大学医学部附属病院	21.19
福井大学医学部附属病院	21.25
日本医科大学付属病院	21.30
佐賀大学医学部附属病院	21.32
産業医科大学病院	21.36
富山医科薬科大学附属病院	21.45
香川大学医学部附属病院	21.50
札幌医科大学医学部附属病院	21.53
信州大学医学部附属病院	21.56
筑波大学附属病院	21.67
名古屋市立大学病院	21.68
広島大学医学部附属病院	21.72
愛媛大学医学部附属病院	21.73
弘前大学医学部附属病院	21.73
九州大学医学部附属病院	21.77
久留米大学病院	21.81
三重大学医学部附属病院	21.87
島根大学医学部附属病院	21.94
鹿児島大学医学部附属病院	21.96
徳島大学医学部附属病院	22.11
国立循環器病センター病院	22.26
大阪大学医学部附属病院	22.45
琉球大学医学部附属病院	22.55
大阪市立大学医学部附属病院	22.58
秋田大学医学部附属病院	22.60
長崎大学医学部附属病院	22.70
東北大学医学部附属病院	22.74
宮崎大学医学部附属病院	22.80
神戸大学医学部附属病院	23.14
奈良県立医科大学附属病院	24.18
鳥取大学医学部附属病院	24.21
熊本大学医学部附属病院	24.25



在院日数の状況　（平成15年　国立病院、社会保険病院等、民間病院等）



入院経路等の状況

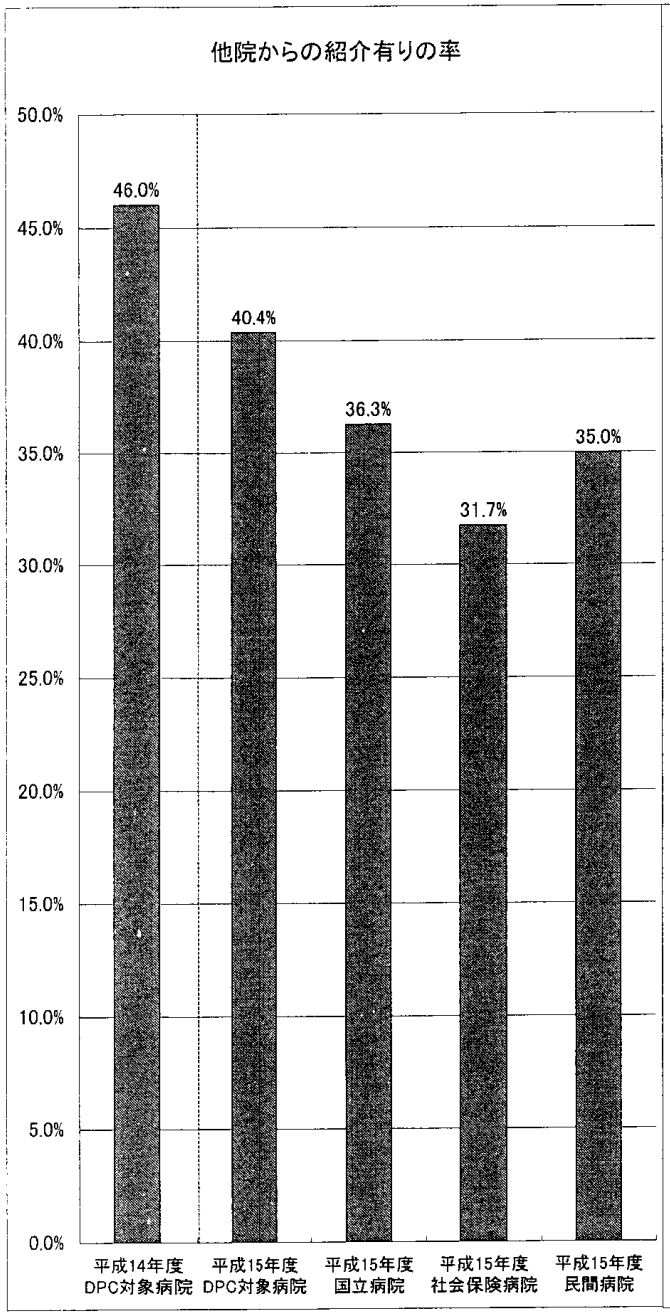
他院からの紹介有りの率
50.0%
45.0%
40.0%
35.0%
30.0%
25.0%
20.0%
15.0%
10.0%
5.0%
0.0%
46.0%
40.4%
36.3%
31.7%
35.0%
平成14年度 DPC対象病院
平成15年度 DPC対象病院
平成15年度 国立病院
平成15年度 社会保険病院
平成15年度 民間病院

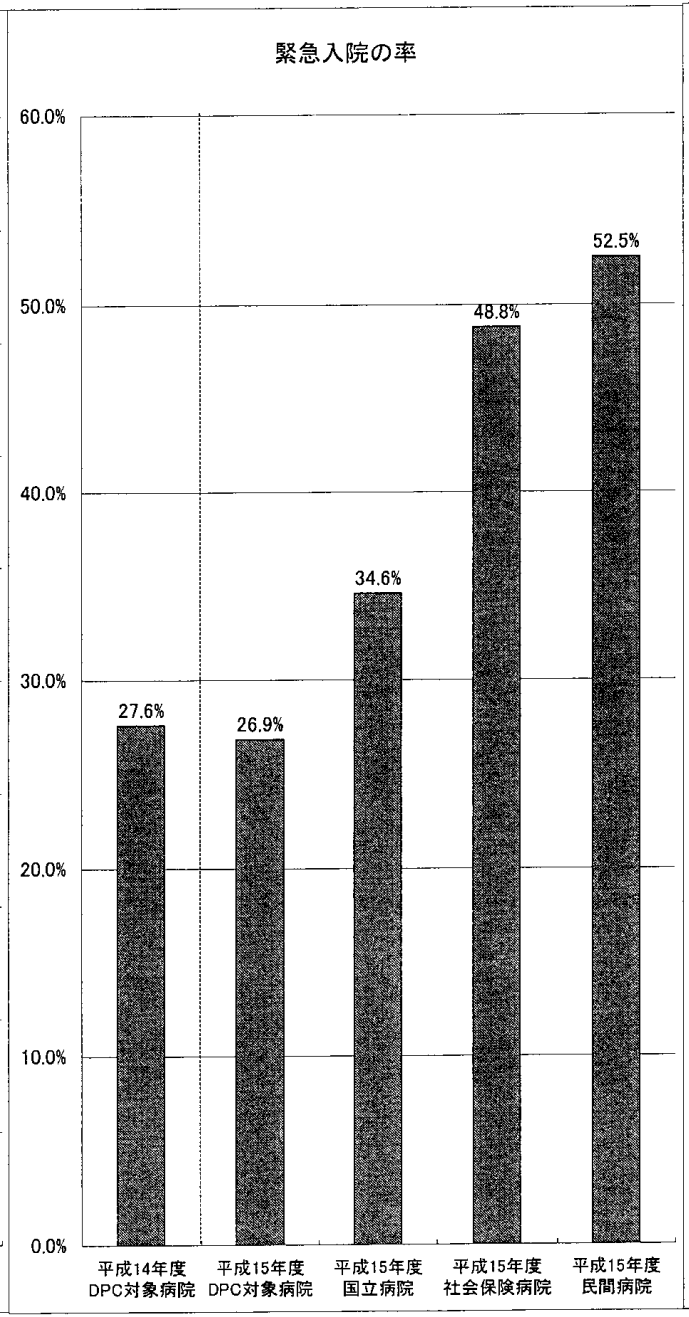
緊急入院の率
60.0%
50.0%
40.0%
30.0%
20.0%
10.0%
0.0%
27.6%
26.9%
34.6%
48.8%
52.5%
平成14年度 DPC対象病院
平成15年度 DPC対象病院
平成15年度 国立病院
平成15年度 社会保険病院
平成15年度 民間病院

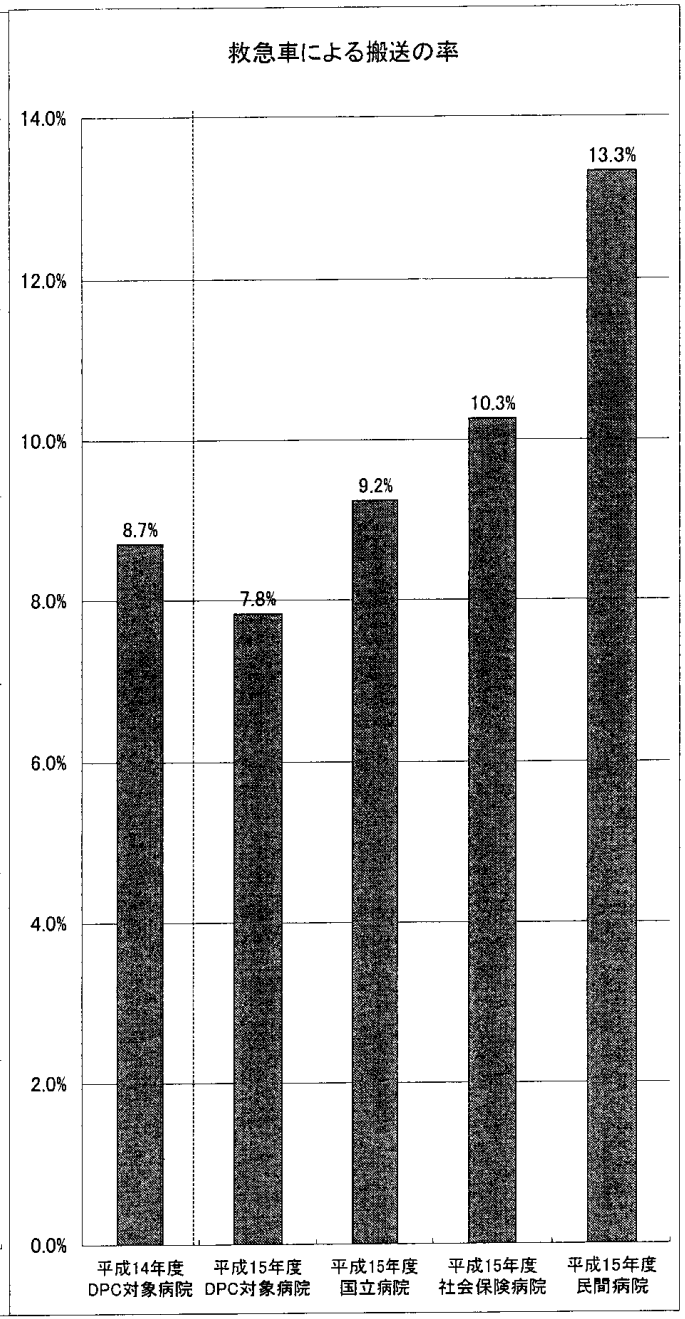
救急車による搬送の率
14.0%
12.0%
10.0%
8.0%
6.0%
4.0%
2.0%
0.0%
8.7%
7.8%
9.2%
10.3%
13.3%
平成14年度 DPC対象病院
平成15年度 DPC対象病院
平成15年度 国立病院
平成15年度 社会保険病院
平成15年度 民間病院