

図 1

最大保護率(世帯)、最小保護率(世帯)、全国保護率(世帯)の推移
(1951-2004)

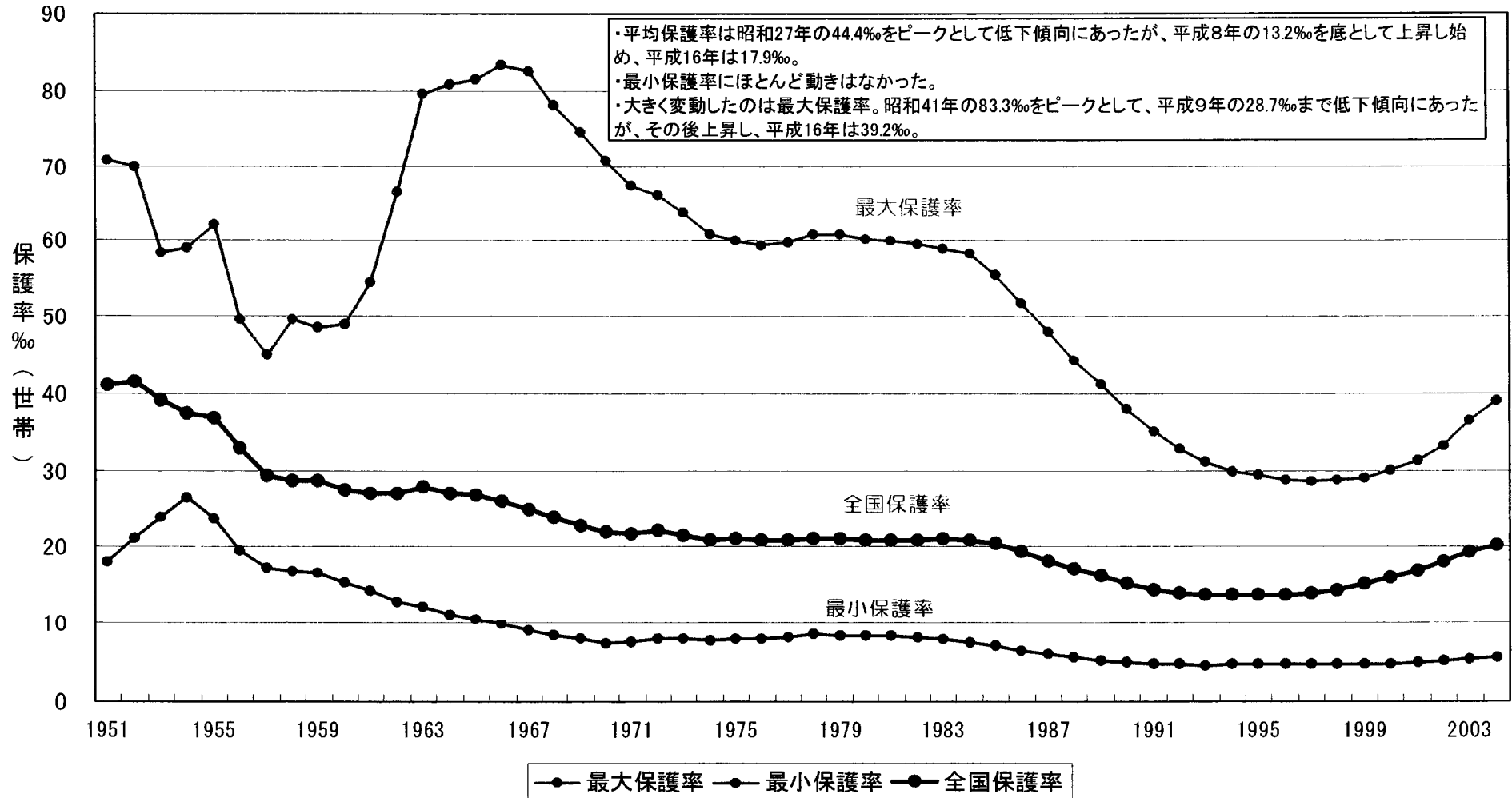


図2

保護率(世帯)の最大最小比率と変動係数の推移 (1951-2004)

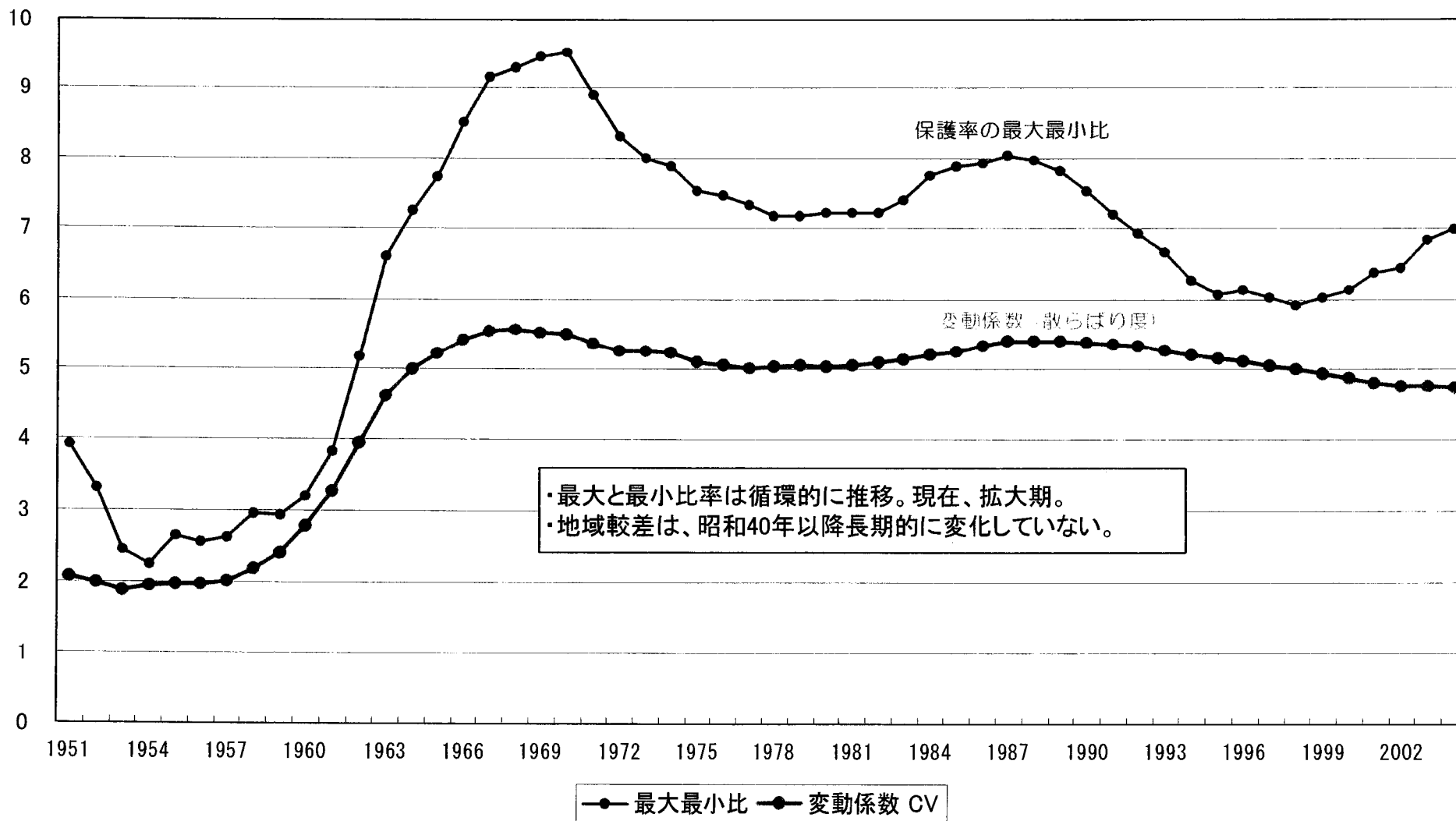
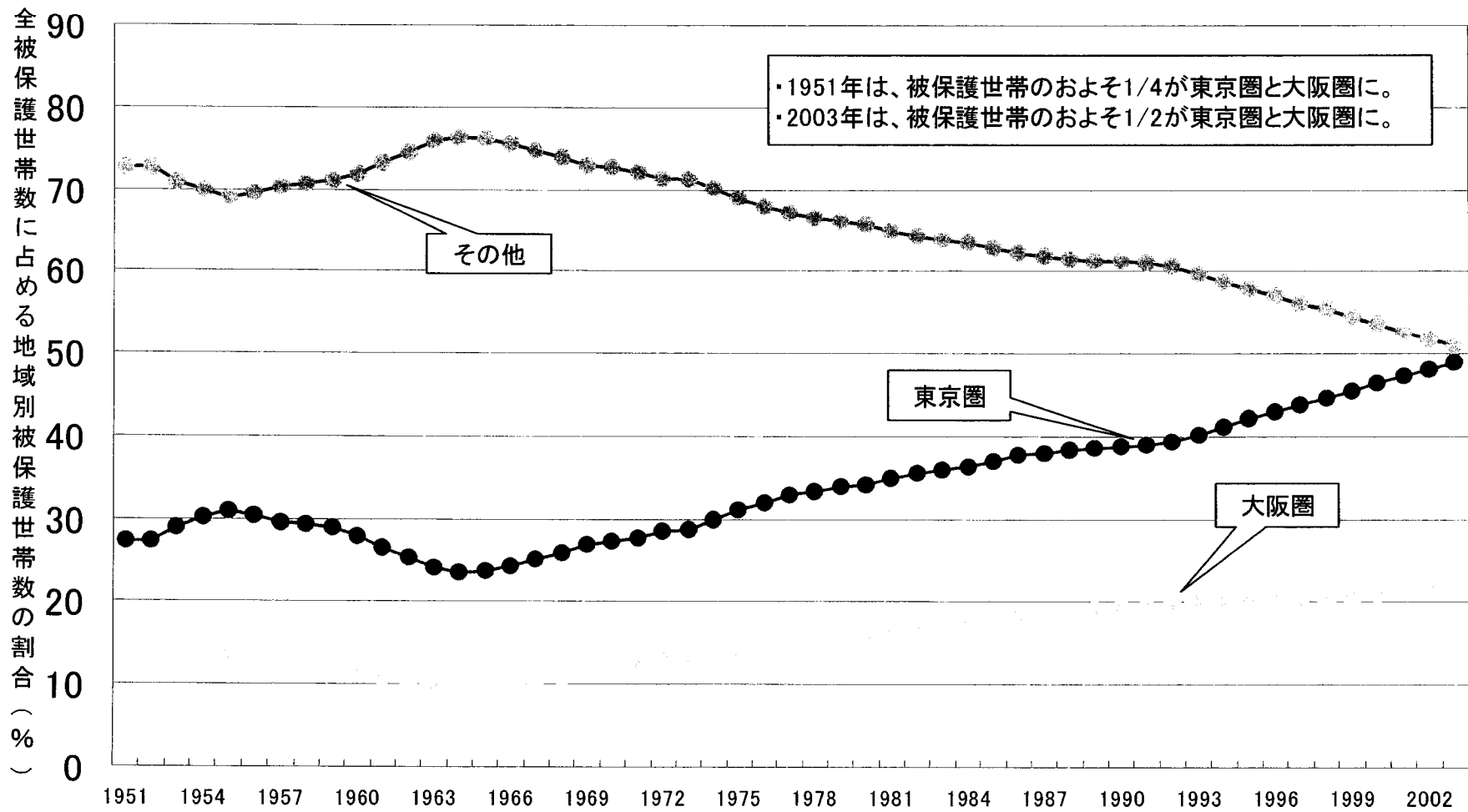


図3 東京圏と大阪圏の保護世帯の全世帯に占める割合の推移
(1951-2003)



(注) 東京圏: 東京都、神奈川県、埼玉県、千葉県 大阪圏: 大阪府、兵庫県、京都府

図4 被保護人員の年齢階層別、性別分布（政令市+東京都区部、1973）

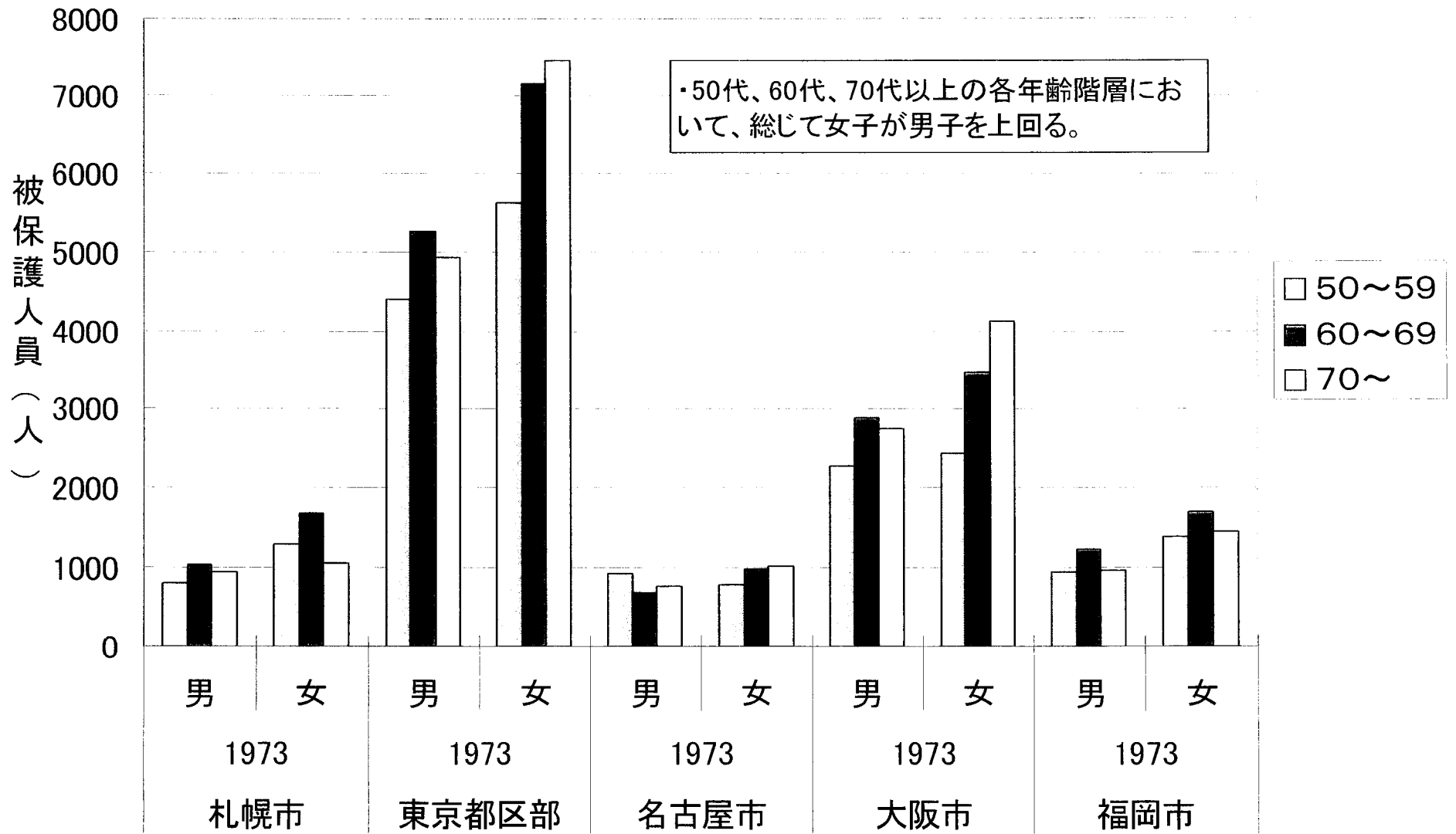


図5 被保護人員の年齢階層別、性別分布（政令市+東京都区部、1983）

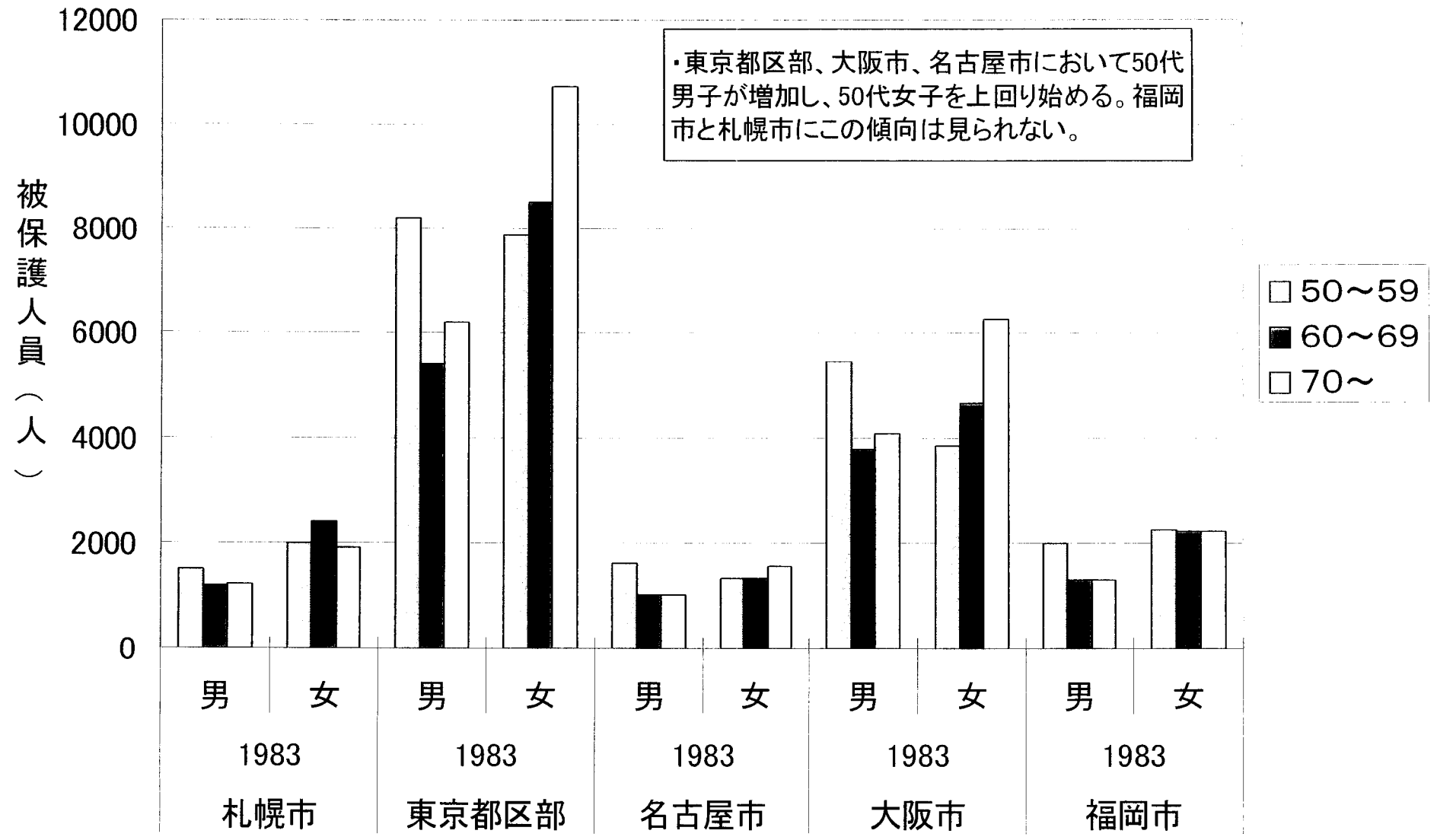


図6

被保護人員の年齢階層別、性別分布（政令市＋東京都区部、1993）

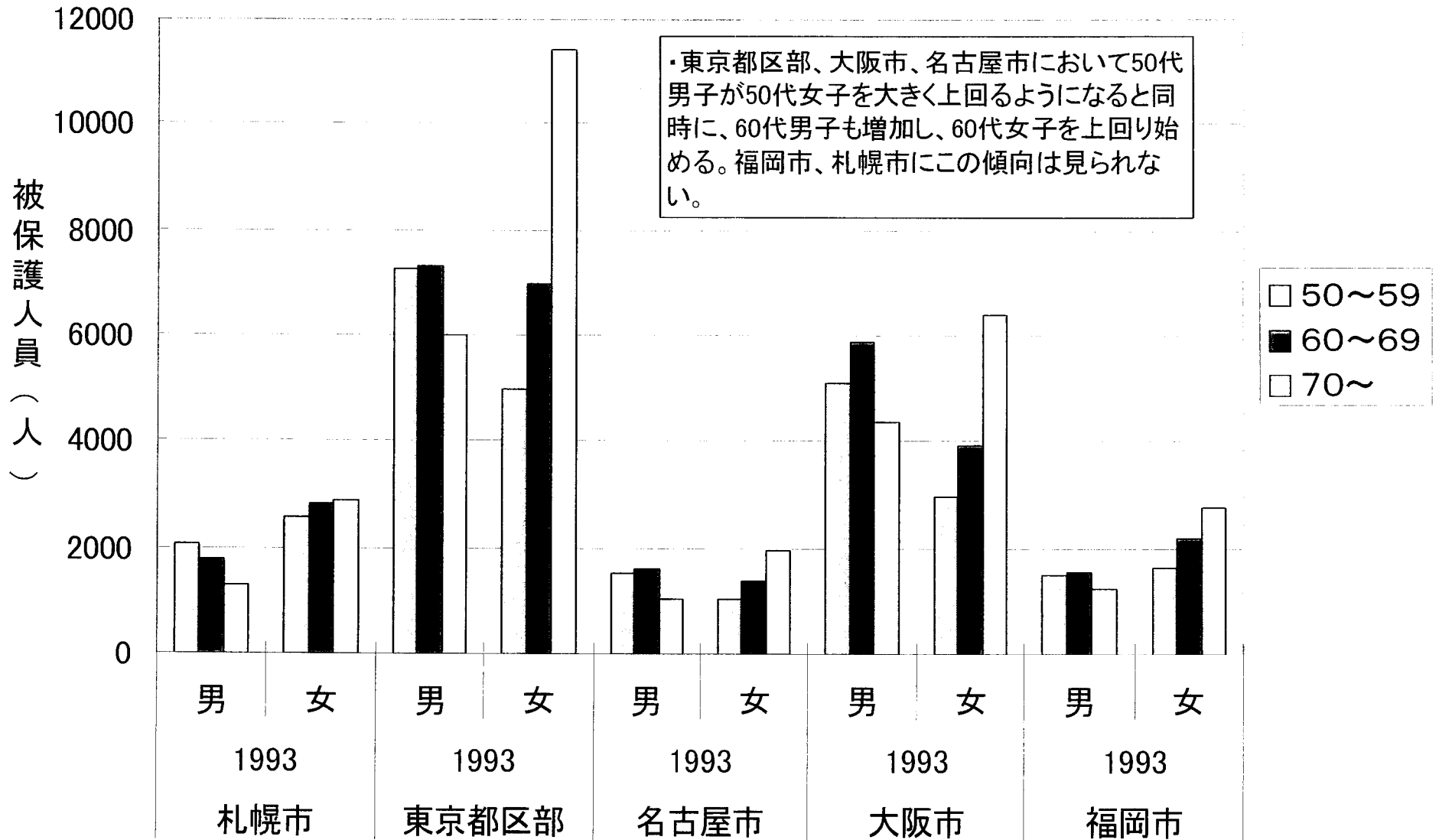


図7

被保護人員の年齢階層別、性別分布（政令市＋東京都区部、2003）

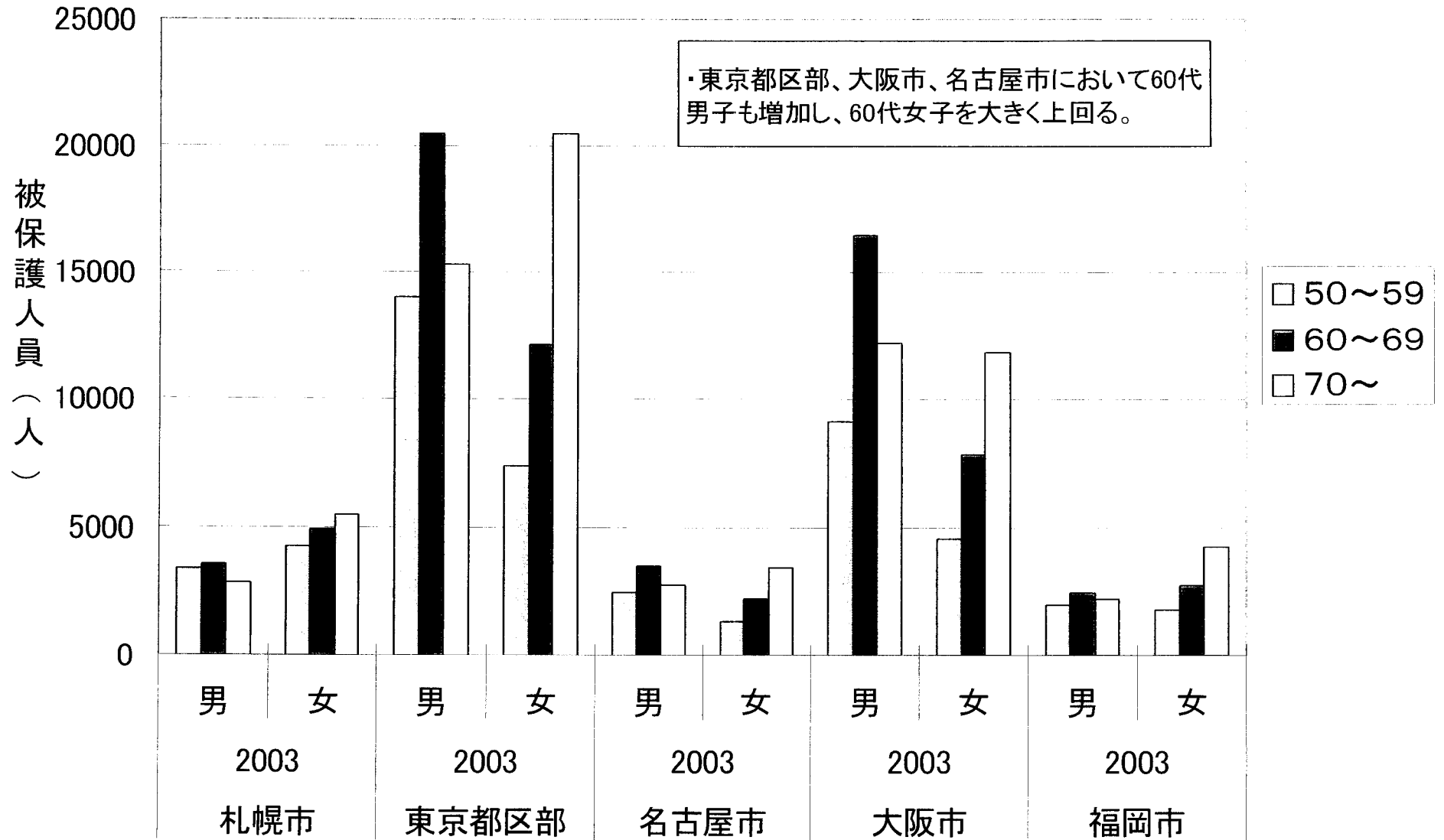


図8

高齢者世帯の開始世帯伸び率と失業率、他制度の動向

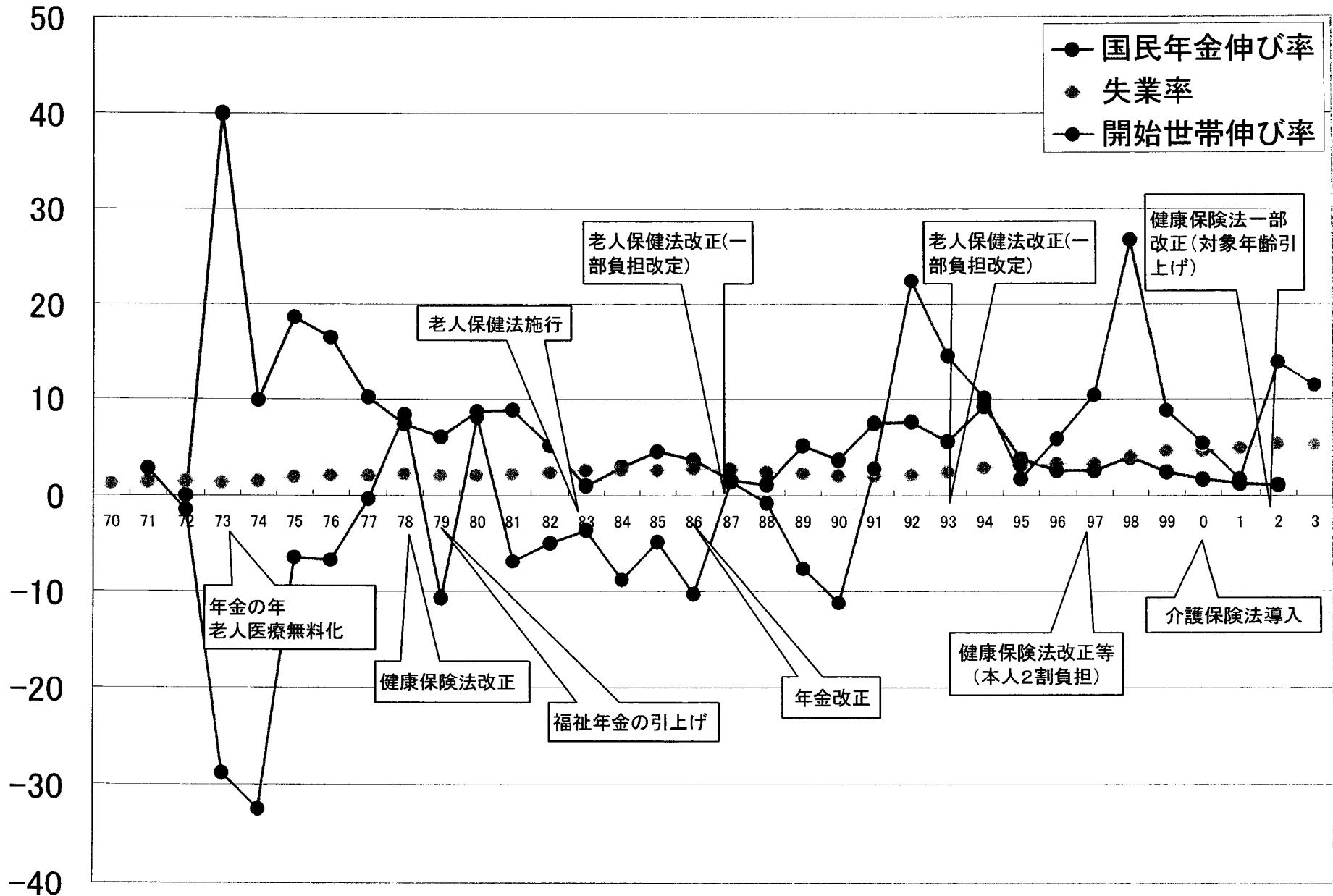


図9

世帯保護率と高齢者保護世帯にしめる開始世帯の割合

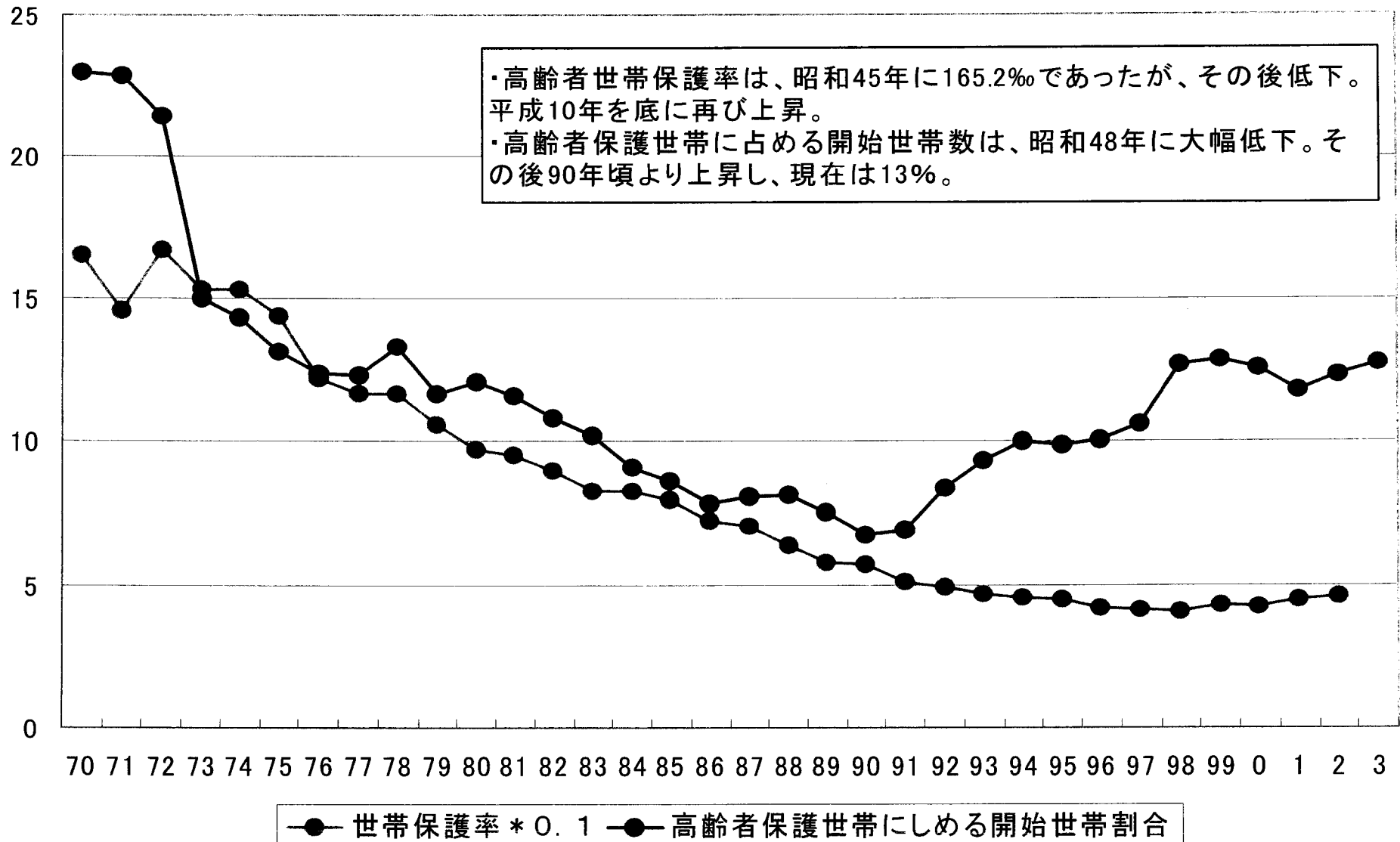


表1 都道府県別保護率（世帯）の推移（昭和40年度～平成16年度）

昭和40年以降、東京都と大阪府の保護率（世帯）・順位が急速に上昇。平成16年度は全国第1位（大阪府）と全国第10位（東京都）。

都道府県	昭和40 1965	昭和41 1966	昭和42 1967	昭和43 1968	昭和44 1969	昭和45 1970	昭和46 1971	昭和47 1972	昭和48 1973	昭和49 1974	昭和50 1975	昭和51 1976	昭和52 1977	昭和53 1978	昭和54 1979	昭和55 1980	昭和56 1981	昭和57 1982	昭和58 1983	昭和59 1984
1 福岡	81.51	83.28	82.47	78.12	74.46	70.68	67.48	66.12	63.92	60.93	60.12	59.48	59.84	60.85	60.81	60.24	60.12	59.66	59.00	58.30
2 高知	72.94	73.68	72.87	68.55	62.52	58.14	56.02	55.84	53.95	53.25	53.31	52.03	50.31	48.45	47.00	44.83	44.16	44.73	45.88	46.49
3 長崎	55.65	55.91	54.68	53.20	52.17	50.88	49.64	49.19	47.23	45.01	43.77	42.10	40.58	41.82	42.25	41.77	42.06	41.50	40.14	38.67
4 熊本	51.10	50.65	49.61	48.36	46.80	45.97	46.62	47.05	44.73	41.91	40.23	38.76	39.99	39.62	38.60	37.80	36.97	37.27	37.97	38.58
5 鹿儿岛	47.76	47.94	46.90	45.07	44.65	44.11	43.97	44.62	44.13	41.56	39.70	38.47	38.15	38.42	38.42	37.14	36.56	36.28	36.66	37.28
6 青森	47.40	45.41	44.22	44.18	43.64	42.60	41.84	43.93	41.89	40.46	39.43	37.60	37.57	37.92	37.05	36.17	36.10	36.03	35.59	34.87
7 佐賀	43.65	44.10	42.78	41.27	40.37	40.14	40.38	42.49	41.31	40.22	39.39	37.03	36.04	35.19	33.88	32.35	32.15	32.46	32.74	33.57
8 宮城	43.37	42.98	41.68	41.00	40.11	38.87	38.67	40.82	38.77	37.08	37.39	36.77	35.58	34.41	33.17	32.34	31.69	32.02	32.60	33.43
9 徳島	40.85	39.27	38.97	37.64	36.34	35.79	35.59	39.56	37.80	36.91	36.68	34.97	33.95	33.36	32.27	31.64	31.62	31.74	32.34	32.53
10 愛媛	40.27	38.78	37.98	36.76	35.52	34.95	35.43	37.47	37.51	34.96	33.73	31.73	31.75	32.14	32.16	31.49	31.48	31.67	31.93	32.33
11 愛鳥	39.18	38.23	36.36	35.10	33.88	32.68	32.46	35.09	34.12	33.08	32.46	31.18	30.90	30.60	30.27	29.96	30.63	31.34	31.67	31.21
12 大島	37.66	37.82	35.14	32.79	31.38	31.19	31.85	32.56	32.06	30.88	31.11	30.95	30.26	28.97	29.16	29.81	29.75	30.73	31.06	30.40
13 秋田	36.25	34.15	32.51	31.65	31.16	29.71	29.25	32.49	31.19	29.05	28.48	27.17	26.87	28.17	27.39	25.86	25.11	25.56	25.93	26.40
14 北海	35.70	33.92	32.10	30.90	30.08	29.50	29.10	30.29	28.62	27.11	27.00	26.24	26.80	26.41	25.38	25.20	24.76	25.48	25.66	24.95
15 北手	34.90	33.52	32.06	30.30	29.27	29.23	28.81	29.44	28.35	26.74	26.84	25.89	26.21	26.11	25.21	24.80	24.49	24.18	24.41	24.53
16 岩手	34.68	32.59	30.19	28.83	27.81	26.67	26.39	28.46	27.49	26.54	26.07	25.59	25.95	25.49	25.08	24.67	24.21	23.99	23.76	23.58
17 香山	32.00	31.26	30.11	28.35	26.68	25.56	25.45	27.90	27.47	26.34	24.98	25.09	24.84	25.15	24.84	24.11	23.90	23.83	23.44	23.42
18 山口	31.92	30.63	29.28	27.15	26.15	25.30	25.42	26.48	26.80	25.97	24.78	24.18	24.16	24.36	24.61	24.01	23.68	23.74	23.38	23.03
19 三重	30.43	30.10	28.46	26.74	26.04	25.11	24.74	25.62	24.40	24.20	24.75	23.63	23.81	23.92	23.80	23.77	23.62	23.40	23.35	22.95
20 福島	29.90	29.89	28.17	26.60	25.79	24.98	24.66	25.01	24.12	23.50	23.96	23.35	23.48	23.76	23.79	23.59	23.49	23.14	23.23	22.53
21 岡山	29.03	27.96	27.58	26.31	25.30	24.26	24.53	24.81	23.92	23.12	23.51	23.34	22.79	23.04	23.55	23.50	22.91	23.14	22.94	22.22
22 和歌	27.28	27.49	27.09	25.92	24.33	23.72	23.75	24.54	23.62	22.85	23.20	23.09	22.38	22.83	22.79	22.70	22.48	21.60	21.74	21.88
23 山形	26.92	24.93	24.22	23.79	22.89	22.56	23.43	24.54	23.40	22.13	21.71	21.05	22.06	21.55	20.71	20.19	20.56	21.19	20.88	19.96
24 奈良	25.11	24.50	22.99	21.75	22.17	22.53	22.92	23.47	23.14	21.99	21.54	20.91	20.66	20.58	20.46	20.04	19.90	19.34	19.73	19.86
25 宮城	24.48	23.30	22.13	21.38	20.41	20.06	20.40	23.19	22.05	20.66	20.23	20.34	19.97	19.27	18.76	18.82	19.03	19.33	19.27	19.47
26 京都	23.60	22.59	21.75	20.92	20.09	19.29	19.27	20.98	19.64	18.81	18.09	19.32	19.22	18.75	18.72	18.13	18.45	19.02	19.10	18.97
27 新山	23.48	21.93	20.61	19.47	18.89	18.26	18.14	19.70	18.75	18.39	18.24	17.98	18.36	18.63	18.28					
28 山梨	21.69	21.04	20.25	19.29	18.61	18.18	17.84	18.52	18.57	17.48	17.45	17.35				17.71	17.11	17.14	17.10	16.92
29 石川	21.64	20.97	20.08	19.09	18.30	17.66	17.65	18.42	17.71	17.03	17.11		16.88	17.00	17.00	17.06	16.56	16.65	16.58	16.36
30 広島	21.59	20.81	20.00	18.77	17.98	17.57	17.36	17.99	16.82	16.55	16.86	16.60	16.74	16.84	16.57	16.22	16.45	16.10	15.78	15.51
31 茨城	20.99	20.37	19.74	18.73		16.89	17.30	17.67	16.77			16.17	16.31	16.09	15.69	15.40	14.95	14.74	14.48	14.38
32 長野	20.32	20.06	19.47	18.62	17.76	16.64	16.95	17.25	16.51	16.05	16.11	16.07	15.11	14.31	13.61	13.60	13.75	14.01	14.34	14.34
33 茨城					17.45			17.07	16.37	15.79	15.68	14.85	14.41	13.90	13.47	13.35	13.55	13.93	14.29	14.31
34 栃木	18.39	18.32	18.04	17.13	16.95	16.19	16.12	16.66		15.39	15.19	14.68	14.28	13.89	13.40	13.30	13.04	13.24	13.24	13.12
35 兵庫	18.32	18.25	17.60	16.79	16.70	15.91	15.90		15.78	14.99	14.94	14.38	14.02	13.64	13.37	12.93	13.02	12.62	12.64	12.65
36 群馬	18.22	18.05	17.44	16.76	16.23	15.77	15.45	15.82	14.64	13.83	13.87	13.67	13.46	13.60	13.30	12.69	12.51	12.20	11.54	11.30
37 福大	17.75	17.62	17.30	16.71	15.85	15.41	15.26	15.77	14.53	13.71	13.61	13.02	13.34	13.48	13.24	12.62	12.02	11.60	11.22	10.78
38 滋富	16.96	16.72	16.67	16.50	15.83	14.97	14.65	15.04	14.10	13.47	13.56	13.02	13.13	13.29	13.04	12.61	11.92	11.45	11.10	10.77
39 大滋	16.37	15.37	14.42	13.57	12.90	12.56	12.62	14.34	13.76	13.30	13.43	13.00	12.64	12.33	11.86	11.65	11.70	11.43	10.94	10.67
40 富山	15.35	14.29	13.34	12.61	12.28	11.98	11.94	12.82	12.31	12.21	12.59	12.91	12.41	12.11	11.77	11.34	11.16	10.98	10.82	10.63
41 千神	14.10	13.27	12.17	11.32	10.87	10.49	10.85	11.78	11.48	11.42	12.40	12.71	12.31	12.05	11.49	11.22	11.10	10.75	10.67	10.15
42 岐神	13.02	12.39	11.79	11.08	10.41	9.95	9.88	11.43	11.26	11.21	11.40	11.07	11.11	11.14	11.15	10.92	10.39	10.54	10.07	9.75
43 岐愛	12.52	11.82	10.68	9.96	9.45	8.99	9.38	9.95	9.75	9.59	9.87	9.97	10.08	10.40	10.32	10.20	10.32	9.77	9.77	9.26
44 静岡	11.81	11.15	10.47	9.72	9.16	8.86	8.82	9.74	9.48	9.39	9.53	9.59	10.03	10.18	9.98	9.75	9.51	9.40	9.32	9.18
45 静岡	11.34	10.72	10.08	9.39	8.80	8.04	7.86	8.95	8.62	8.38	9.08	9.04	8.88	9.04	9.03	9.03	9.12	9.39	9.17	8.96
46 崎沖	10.53	9.80	8.99	8.40	7.88	7.43	7.59	8.13	8.07	8.35	8.62	8.72	8.60	8.55	8.61	8.55	8.43	8.33	8.11	7.70
47 全国計	26.74	26.00	24.99	23.81	22.88	21.89	21.79	22.24	21.58	20.91	21.06	20.85	20.98	21.16	21.05	20.85	20.87	21.00	21.08	21.03

昭和60 1985	昭和61 1986	昭和62 1987	昭和63 1988	平成元 1989	平成2 1990	平成3 1991	平成4 1992	平成5 1993	平成6 1994	平成7 1995	平成8 1996	平成9 1997	平成10 1998	平成11 1999	平成12 2000	平成13 2001	平成14 2002	平成15 2003	平成16 2004	都道府県平成16年順位	平成16年順位
55.65	51.86	48.20	44.39	41.15	38.00	35.16	32.78	31.21	29.93	29.42	28.98	28.65	28.80	29.01	30.06	31.49	33.31	36.70	39.21	大分	1
46.26	44.59	42.48	40.19	38.47	35.72	33.40	31.67	30.46	29.79	28.81	27.96	27.49	27.40	28.69	29.59	30.68	33.18	34.92	35.20	北海道	2
38.61	35.79	33.70	31.74	30.57	29.31	27.95	26.88	26.29	26.04	25.76	25.82	26.27	27.36	27.51	27.80	30.34	32.35	34.06	35.12	高知	3
36.86	34.53	32.86	31.51	30.22	28.29	26.86	25.61	24.83	24.61	24.13	23.68	23.87	24.30	25.54	27.69	28.22	29.03	29.97	31.20	青森	4
36.63	34.17	32.46	31.22	29.79	27.85	26.22	25.11	24.82	24.18	23.65	23.60	23.39	24.04	24.85	25.72	26.87	28.24	29.76	30.65	福岡	5
33.93	33.10	31.95	30.04	28.69	27.17	25.85	24.95	24.29	23.82	23.48	23.30	23.18	23.70	24.75	25.46	26.05	26.96	28.61	29.84	東京都	6
33.91	32.91	31.74	29.56	28.08	26.36	24.75	23.80	23.32	23.33	23.37	23.11	22.71	23.33	23.64	24.31	25.33	26.63	26.97	27.55	沖縄	7
32.89	31.42	29.33	27.40	26.24	24.85	23.57	22.41	21.43	21.05	21.18	21.56	22.34	22.56	22.42	22.78	23.29	24.22	25.53	26.67	徳島	8
32.80	30.60	28.80	26.89	24.66	22.82	21.45	20.49	20.46	20.88	20.35	20.00	19.96	20.23	20.88	21.72	22.72	23.83	25.14	26.56	長崎	9
31.12	27.60	24.65	23.53	22.58	21.43	20.55	20.19	19.93	19.47	18.94	18.76	18.96	19.15	19.58	20.43	21.19	22.27	23.19	24.19	宮城	10
29.71	26.72	24.57	23.13	22.40	21.43	20.38	19.55	18.90	18.46	18.17	17.97	18.06	18.21	18.65	19.38	20.30	21.47	22.85	23.81	大分	11
29.00	26.29	24.35	22.45	20.97	19.51	18.27	17.38	16.99	16.60	16.25	16.31	16.62	16.71	17.09	18.51	19.92	21.43	22.56	23.45	兵庫	12
26.38	25.62	23.82	21.27	20.63	19.35	18.23	17.14	16.54	16.18	16.16	16.19	16.13	16.71	17.09	18.51	19.92	21.43	22.56	23.45	鹿嶋	13
24.22	22.57	21.99	21.14	19.89	18.83	17.81	16.84	16.43	16.16	15.80	15.57	15.67	16.27	17.05	17.67	18.30	19.59	20.80	21.82	秋田	14
23.89	22.49	21.25	20.60	19.60	18.45	17.62	16.82	16.35	16.11	15.69	15.51	15.67	15.98	16.82	17.36	18.23	19.08	19.98	20.94	和歌山	15
23.34	22.09	20.78	19.82	19.05	18.29	17.53	16.81	16.23	15.99	15.52	15.32	15.49	15.95	16.29	16.67	17.35	18.34	19.79	20.69	宮崎	16
22.72	21.65	20.67	19.22	18.20	17.37	16.66	15.97	15.88	15.84	15.27	15.32	15.32	15.64	16.15	16.57	17.19	18.30	19.12	19.71	奈良	17
22.70	21.02	19.82	18.96	18.11	17.14	16.44	15.97	15.59	15.52	15.23	15.07	15.24	15.58	16.07	16.54	17.17	18.14	18.90	19.61	愛媛	18
21.93	20.56	19.76	18.59	17.98	17.00	16.34	15.56	15.19	15.07	14.76	15.03	15.13	15.50	15.85	16.44	16.79	17.38	18.43	19.43	神奈川	19
21.56	20.47	19.40	18.16	17.68	16.95	15.94	15.24	14.92	14.49	14.63	14.63	14.88	15.30	15.75	16.39	17.10	18.23	19.05	19.05	広島	20
21.44	20.02	18.79	18.13	17.19	16.21	15.37	14.91	14.40	14.01	13.87	13.70	13.76	14.02	14.52	15.28	15.61	16.91	18.10	18.62	山口	21
20.81	19.25	18.71	17.66	16.92	16.02	15.19	14.27	13.67	13.67	13.72	13.56	13.67	14.02	14.46	14.96	15.58	16.64	17.07	17.48	岡山	22
19.87	18.72	17.51	16.62	15.79	14.80	14.22	13.76	13.37	13.46	13.48	13.25	12.90	12.94	13.69	14.56	15.54	16.21	16.92	17.09	熊本	23
19.51	18.46	17.51	16.62	15.79	14.80	14.22	13.76	13.37	13.46	13.48	13.25	12.90	12.94	13.69	14.56	15.54	16.21	16.92	17.09	香川	24
18.68	17.51	16.62	15.79	14.80	14.22	13.76	13.37	13.46	13.48	13.25	12.90	12.94	13.69	14.56	15.54	16.21	16.92	17.09	17.09	香川	24
18.68	17.51	16.62	15.79	14.80	14.22	13.76	13.37	13.46	13.48	13.25	12.90	12.94	13.69	14.56	15.54	16.21	16.92	17.09	17.09	香川	24
18.20	16.90	15.80	14.70	13.92	13.01	12.20	11.64	11.27	11.02	11.09	11.54	11.99	12.67	12.78	13.03	13.42	14.20	14.55	14.85	鳥取	25
16.56	15.73	14.63	13.55	12.89	12.16	11.51	10.96	10.81	10.60	10.38	10.24	10.11	10.17	10.62	11.11	11.72	12.58	13.53	14.14	岩手	26
15.79	14.57	13.56	12.35	11.54	10.56	9.85	9.64	9.94	10.54	10.17	9.82	9.72	10.13	10.51	11.04	11.68	12.47	13.15	13.61	福島	27
14.93	13.34	12.45	11.75	11.10	10.35	9.71	9.27	9.12	9.19	9.29	9.46	9.60	9.67	9.68	10.03	10.86	11.88	12.81	13.38	三重	28
14.11	13.27	12.43	11.65	11.00	10.21	9.65	9.01	8.77	8.63	8.49	8.44	8.49	8.86	9.31	9.77	9.80	10.72	12.04	13.02	千葉	29
14.08	13.17	11.97	11.11	10.47	10.06	9.44	8.97	8.66	8.54	8.44	8.35	8.46	8.58	8.87	9.22	9.72	10.52	11.53	12.44	埼玉	30
13.73	12.80	11.89	11.09	10.40	9.80	9.35	8.88	8.64	8.46	8.28	8.32	8.32	8.42	8.54	9.00	9.48	10.31	11.42	12.26	栃木	31
12.64	11.32	10.42	10.07	9.76	9.30	8.72	8.21	7.90	7.71	7.52	7.49	7.53	7.94	8.32	8.71	9.41	10.16	10.69	11.41	新潟	32
12.07	10.70	9.73	8.93	8.50	7.98	7.47	7.07	7.09	7.13	7.10	7.14	7.25	7.62	8.20	8.60	9.33	9.92	10.67	11.27	新潟	33
10.85	10.08	9.51	8.93	8.28	7.58	7.25	6.98	6.77	6.85	6.90	7.00	7.15	7.51	8.01	8.57	9.16	9.79	10.56	11.00	新潟	34
10.56	9.95	9.23	8.56	8.08	7.52	7.09	6.81	6.61	6.70	6.75	6.80	7.07	7.35	7.91	8.43	8.96	9.67	10.26	10.68	茨城	35
10.51	9.68	8.58	8.17	7.84	7.44	7.08	6.73	6.58	6.36	6.41	6.60	6.83	7.30	7.66	8.43	8.79	9.27	10.01	10.54	滋賀	36
9.87	9.08	8.47	7.86	7.44	6.92	6.53	6.28	6.24	6.35	6.36	6.47	6.60	7.06	7.60	8.09	8.65	9.23	9.77	10.00	山形	37
9.61	8.98	8.43	7.81	7.38	6.84	6.43	6.14	5.96	5.89	6.04	6.30	6.58	6.78	7.04	7.66	8.23	8.83	9.45	9.79	石川	38
9.51	8.80	8.31	7.52	7.06	6.57	6.36	6.05	5.77	5.87	5.88	5.98	6.15	6.42	6.74	7.14	7.65	8.17	8.50	8.70	群馬	39
9.46	8.66	8.14	7.51	6.82	6.49	6.08	5.82	5.69	5.64	5.47	5.36	5.38	5.64	6.09	6.51	6.96	7.44	7.93	8.52	静岡	40
9.21	8.62	7.94	7.37	6.79	6.31	5.92	5.69	5.69	5.62	5.43	5.31	5.27	5.55	5.89	6.39	6.89	7.24	7.67	8.12	静岡	41
8.76	8.05	7.32	6.92	6.70	6.27	5.85	5.63	5.65	5.54	5.36	5.21	5.25	5.32	5.55	5.84	6.09	6.33	6.72	7.06	岐阜	42
8.71	7.93	7.18	6.88	6.59	6.16	5.83	5.48	5.43	5.42	5.33	5.17	5.19	5.31	5.43	5.59	5.77	6.27	6.45	6.70	長野	43
7.22	6.59	6.26	5.97	5.72	5.46	5.22	4.96	4.87	4.83	4.89	5.05	5.03	4.87	4.99	5.32	5.75	6.09	6.44	6.46	富山	44
7.06	6.53	6.00	5.57	5.26	5.04	4.88	4.73	4.68	4.77	4.85	4.72	4.74	4.86	4.80	4.89	4.93	5.16	5.36	5.60	富山	45
20.55	19.38	18.28	17.20	16.32	15.34	14.54	13.96	13.76	13.77	13.71	13.79	14.02	14.53	15.24	16.06	17.00	18.17	19.40	20.35	全国計	47

表2

世帯保護率が高い20市の推移

昭和60年度			平成2年度			平成7年度			平成12年度			平成15年度		
順位	市名	世帯保護率(%)	順位	市名	世帯保護率(%)	順位	市名	世帯保護率(%)	順位	市名	世帯保護率(%)	順位	市名	世帯保護率(%)
1	山田市	272.9	1	山田市	156.1	1	山田市	113.2	1	山田市	108.2	1	山田市	97.1
2	室戸市	137.0	2	室戸市	113.8	2	室戸市	85.8	2	名瀬市	78.3	2	名瀬市	79.1
3	飯塚市	105.1	3	名瀬市	81.4	3	名瀬市	74.5	3	室戸市	71.6	3	台東区	72.7
4	中間市	101.7	4	飯塚市	71.7	4	台東区	59.9	4	台東区	70.7	4	室戸市	69.6
5	直方市	97.0	5	中間市	68.4	5	田川市	56.2	5	飯塚市	62.3	5	飯塚市	66.2
6	松浦市	85.7	6	田川市	64.2	6	飯塚市	55.3	6	田川市	59.3	6	田川市	62.2
7	田川市	82.8	7	直方市	61.3	7	中間市	53.2	7	三笠市	56.9	7	大阪市	58.4
8	大牟田市	80.6	8	大牟田市	59.2	8	三笠市	47.6	8	中間市	50.2	8	三笠市	57.4
9	名瀬市	69.9	9	御坊市	52.0	9	御坊市	47.1	9	歌志内市	49.2	9	函館市	51.6
10	御坊市	65.0	10	三笠市	51.6	10	直方市	44.6	10	大牟田市	47.7	10	釧路市	51.5
11	土佐市	62.0	11	松浦市	50.7	11	大牟田市	43.8	11	函館市	46.8	11	歌志内市	49.7
12	上野市	61.5	12	歌志内市	49.1	12	夕張市	42.3	12	夕張市	46.7	12	中間市	48.7
13	三笠市	60.2	13	五所川原市	48.8	13	歌志内市	41.6	13	小樽市	45.2	13	大牟田市	48.0
14	歌志内市	57.0	14	夕張市	48.6	14	松浦市	40.8	14	釧路市	43.3	14	門真市	47.9
15	別府市	56.2	15	土佐市	47.0	15	小樽市	40.5	15	大阪市	43.1	15	小樽市	47.0
16	北九州市	55.4	16	函館市	44.8	16	五所川原市	39.5	16	直方市	42.6	16	松浦市	45.3
17	御所市	53.0	17	小樽市	44.7	17	函館市	38.9	17	御坊市	42.4	17	赤平市	45.1
18	五所川原市	52.5	18	御所市	44.5	18	別府市	38.1	18	松浦市	41.9	18	高知市	44.3
19	夕張市	50.6	19	沖縄市	41.1	19	美唄市	37.7	19	赤平市	41.6	19	室蘭市	42.5
20	函館市	49.9	20	美唄市	40.9	20	沖縄市	36.4	20	美唄市	40.7	20	直方市	41.8

(備考)

- ・昭和60年度から平成12年度の世帯保護率は、各年度平均の被保護世帯数を国勢調査（10月1日現在）における総世帯数で除したものである。
- ・平成15年度の世帯保護率は、平成15年度平均の被保護世帯数を住民基本台帳要覧（平成16年3月31日現在）における世帯数で除したものである。
- ・市は、特別区を含む。

旧産炭地関係：「産炭地域振興臨時措置法施行令」により指定を受けた市町村
 東京都
 大阪府

- ・上位20市のうち、6割が旧産炭地関係。
- ・平成7年度より東京都内、大阪府内の地方団体も上位に入る。
- ・平成7年度より東京都台東区が上位。
- ・平成12年度より大阪市が上位。