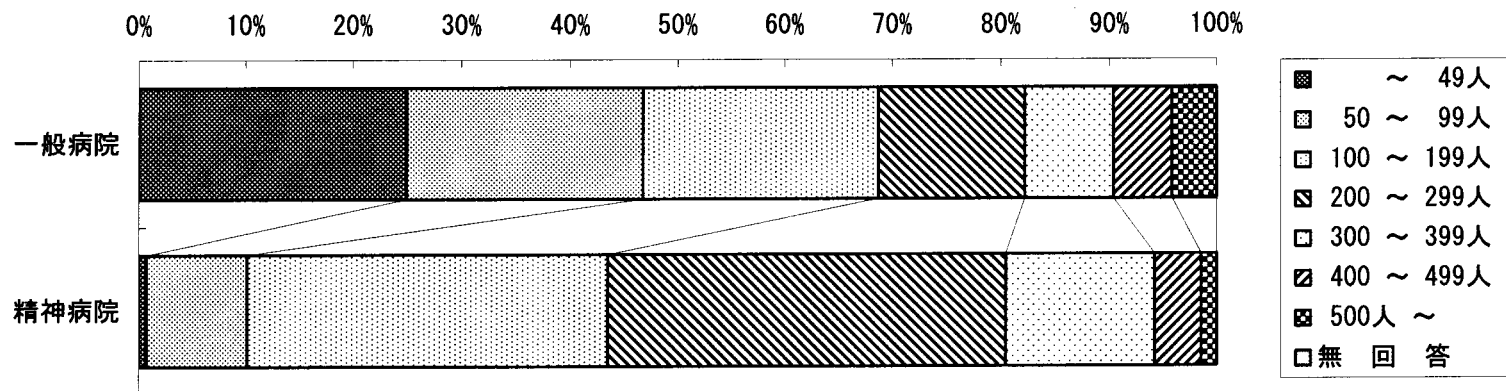


1日当たり入院患者数別病院数

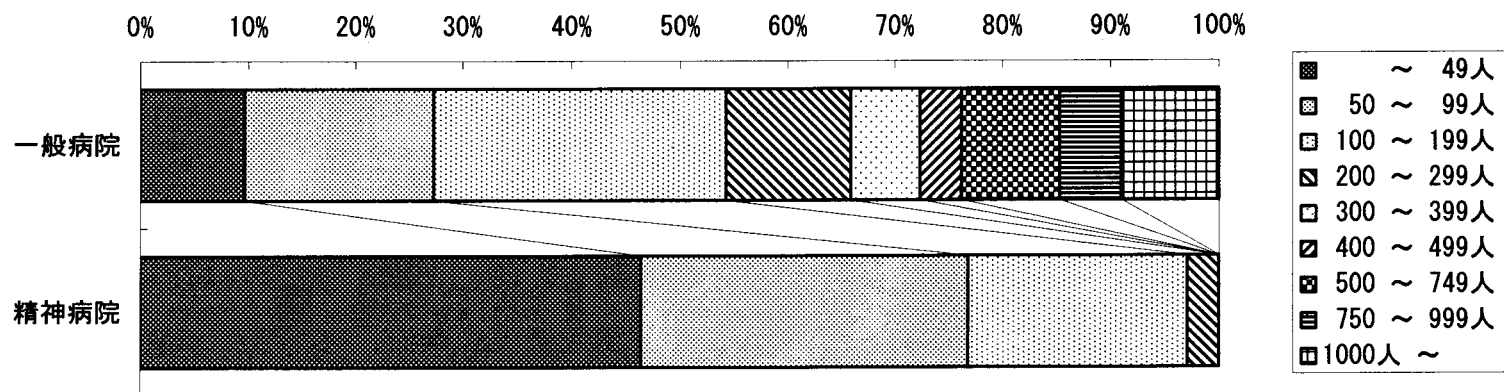


単位：(%)

	一般病院		精神病院	
	人数	(%)	人数	(%)
~ 49人	150	(25.0)	1	(0.7)
50 ~ 99人	131	(21.8)	13	(9.4)
100 ~ 199人	132	(22.0)	46	(33.3)
200 ~ 299人	81	(13.5)	51	(37.0)
300 ~ 399人	49	(8.2)	19	(13.8)
400 ~ 499人	33	(5.5)	6	(4.3)
500人 ~	25	(4.2)	2	(1.4)
無回答	—	(—)	—	(—)
全体	601	(100.0)	138	(100.0)

注) 「平成17年6月実施 第15回医療経済実態調査(医療機関等調査)報告」病院 (A集計) 第8表より作成

1日当たり外来患者数別病院数

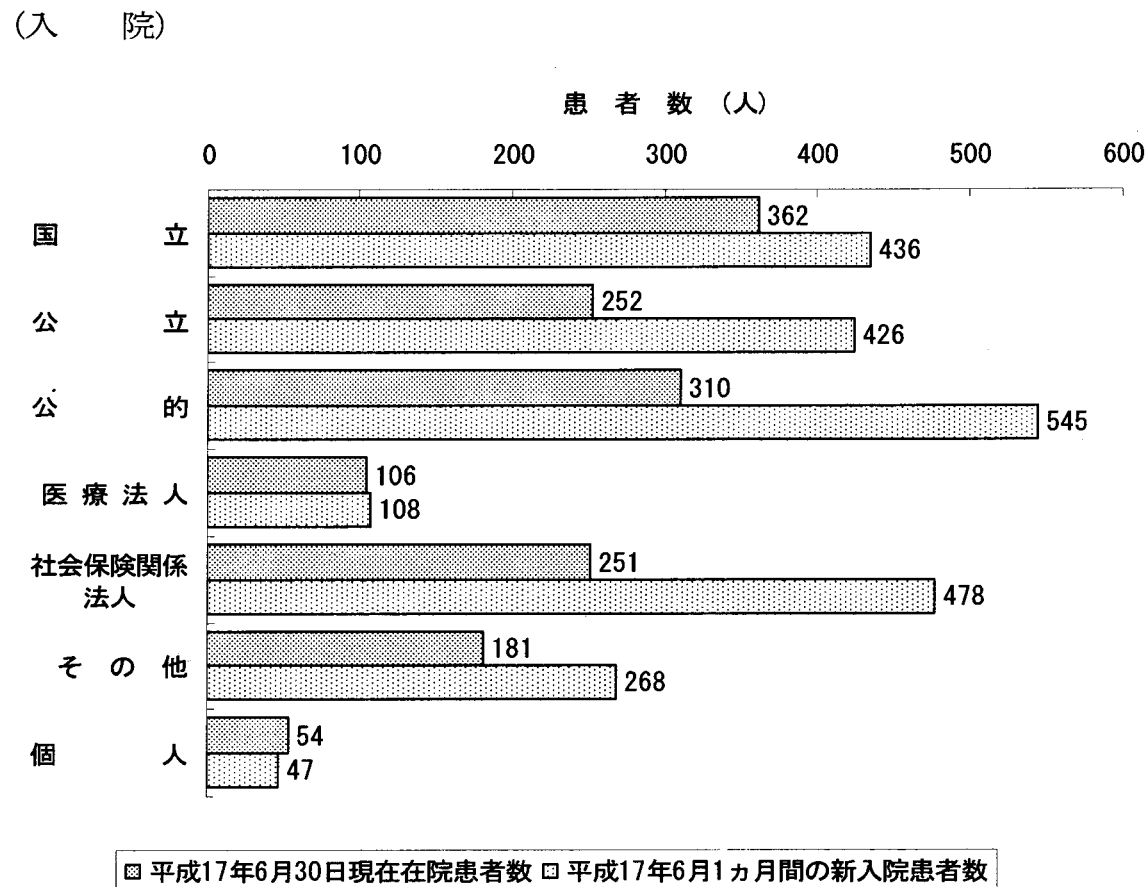


単位：(%)

	一般病院		精神病院	
～ 49人	58	(9.7)	64	(46.4)
50 ～ 99人	106	(17.6)	42	(30.4)
100 ～ 199人	162	(27.0)	28	(20.3)
200 ～ 299人	70	(11.6)	4	(2.9)
300 ～ 399人	39	(6.5)	—	(—)
400 ～ 499人	23	(3.8)	—	(—)
500 ～ 749人	55	(9.2)	—	(—)
750 ～ 999人	34	(5.7)	—	(—)
1000人～	54	(9.0)	—	(—)
全 体	601	(100.0)	138	(100.0)

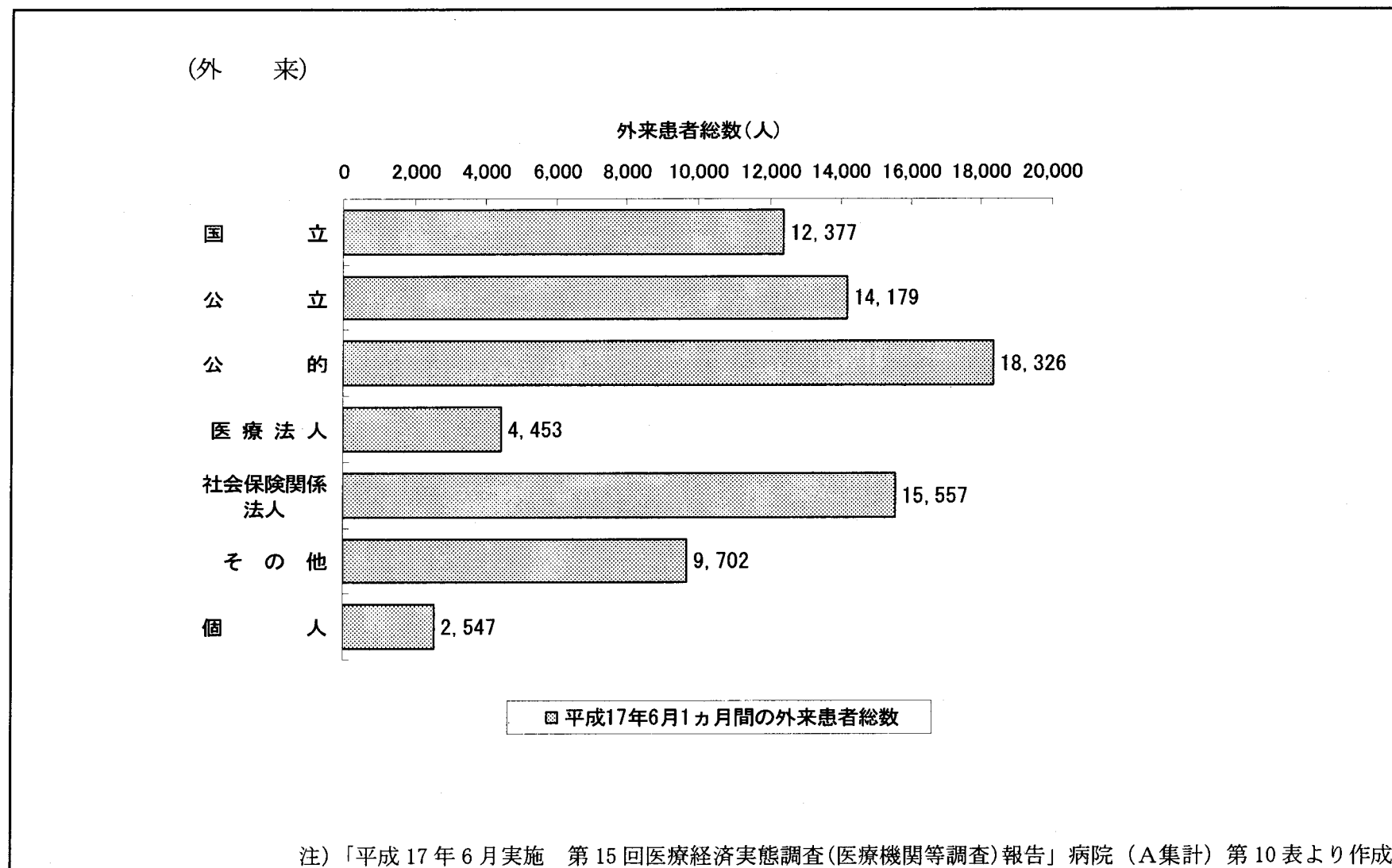
注) 「平成17年6月実施 第15回医療経済実態調査(医療機関等調査)報告」病院 (A集計) 第8表より作成

1 病院当たり在院患者数・新入院患者数（一般病院全体）



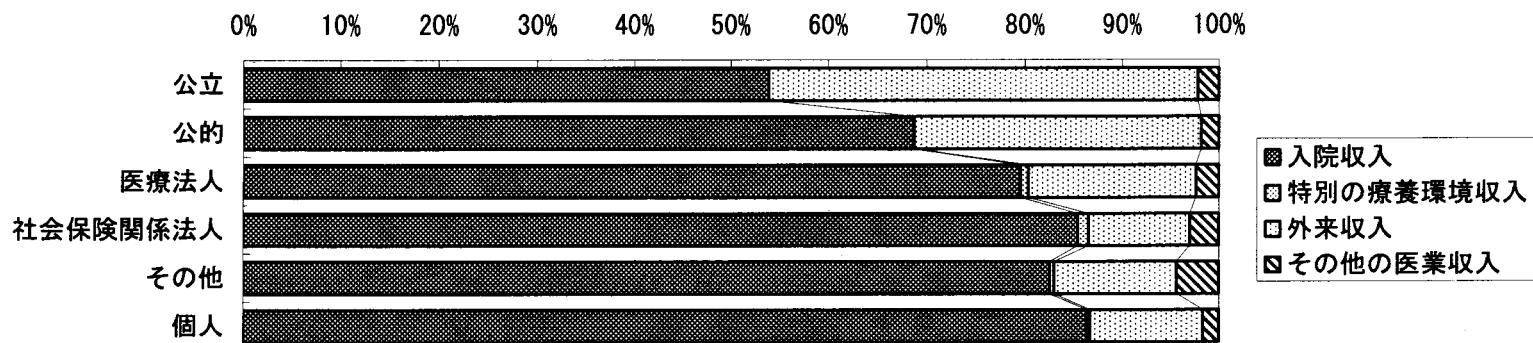
注) 「平成 17 年 6 月実施 第 15 回医療経済実態調査(医療機関等調査)報告」病院 (A集計) 第 10 表より作成

1 病院当たり外来患者総数（一般病院全体）



1 病院当たり医業収入割合

(療養病床60%以上)



単位：%

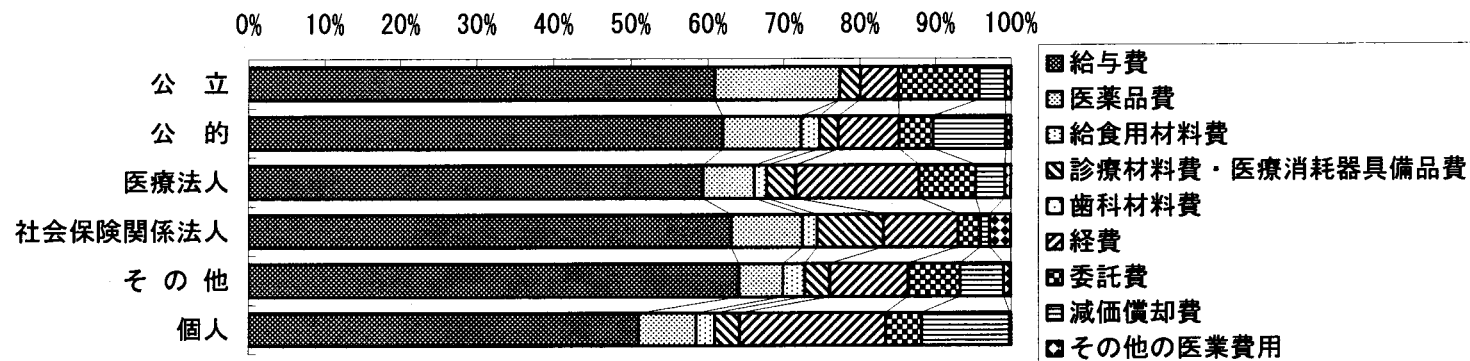
	法人・その他					全体	個人	全体
	公立	公的	医療法人	社会保険関係法人	その他			
医業収入合計	100.0	100.0	100.0	100.0	100.0	100.0	100.0	100.0
1 入院収入	53.9	68.7	79.5	85.4	82.5	79.9	86.3	80.5
2 特別の療養環境収入	0.0	0.0	0.8	1.1	0.4	0.8	0.4	0.7
3 外来収入	43.9	29.4	17.3	10.5	12.6	16.7	11.6	16.2
4 その他の医業収入	2.2	1.8	2.4	3.0	4.4	2.6	1.7	2.5

※国立については該当する客体がない

注) 「平成 17 年 6 月実施 第 15 回医療経済実態調査(医療機関等調査)報告」病院 (A集計) 第 11 表より作成

1 病院当たり医業費用割合

(療養病床60%以上)



単位：%

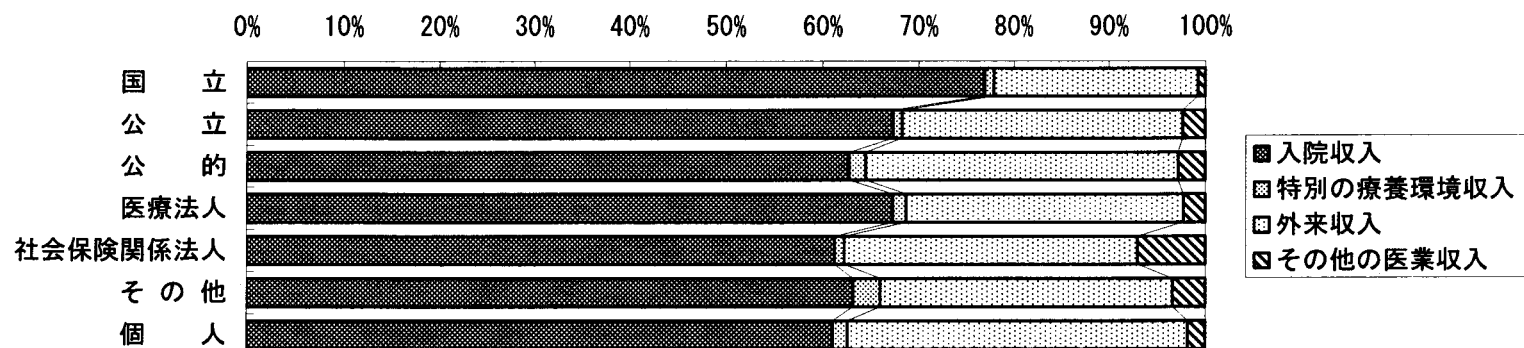
	法人・その他					全体	個人	全体
	公立	公的	医療法人	社会保険 関係法人	その他			
医業費用合計	100.0	100.0	100.0	100.0	100.0	100.0	100.0	100.0
1 給与費	60.9	62.0	59.4	63.1	64.1	60.3	51.0	59.3
2 医薬品費	16.4	10.3	6.8	9.3	5.8	7.1	7.5	7.1
3 給食用材料費	-	2.4	1.6	1.9	2.9	1.8	2.4	1.8
4 診療材料費・医療消耗器具備品費	2.7	2.5	3.7	8.8	3.3	4.1	3.3	4.0
5 歯科材料費	-	-	0.1	-	0.0	0.1	-	0.0
6 経費	5.0	8.0	16.3	9.8	10.3	14.8	19.3	15.2
7 委託費	10.7	4.5	7.5	3.0	6.9	7.0	4.7	6.8
8 減価償却費	3.5	9.7	3.9	1.3	5.8	4.0	11.7	4.8
9 その他の医業費用	0.7	0.7	0.7	2.7	0.9	0.9	0.2	0.8

※国立については該当する客体がない

注) 「平成 17 年 6 月実施 第 15 回医療経済実態調査(医療機関等調査)報告」病院 (A集計) 第 11 表より作成

1 病院当たり医業収入割合

(その他の一般病院)



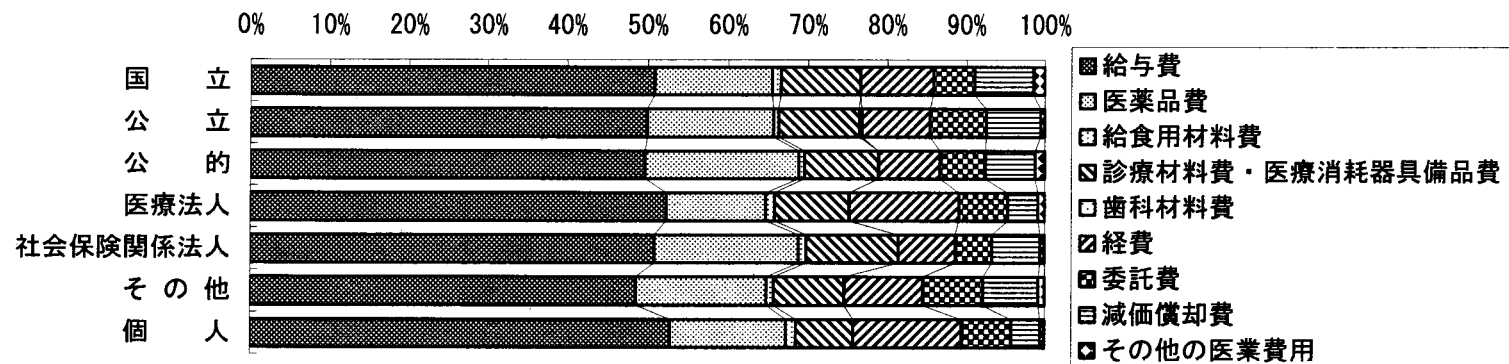
単位：%

	法人・その他						全体	個人	全体
	国立	公立	公的	医療法人	社会保険関係法人	その他			
医業収入合計	100.0	100.0	100.0	100.0	100.0	100.0	100.0	100.0	100.0
1 入院収入	76.9	67.3	62.8	67.3	61.3	63.2	66.9	61.1	66.8
2 特別の療養環境収入	1.0	1.0	1.7	1.4	1.0	2.9	1.4	1.5	1.4
3 外来収入	21.4	29.4	32.7	29.0	30.7	30.6	29.1	35.6	29.2
4 その他の医業収入	0.7	2.4	2.8	2.3	7.0	3.4	2.6	1.8	2.6

注) 「平成 17 年 6 月実施 第 15 回医療経済実態調査(医療機関等調査)報告」病院 (A集計) 第 11 表より作成

1 病院当たり医業費用割合

(その他の一般病院)



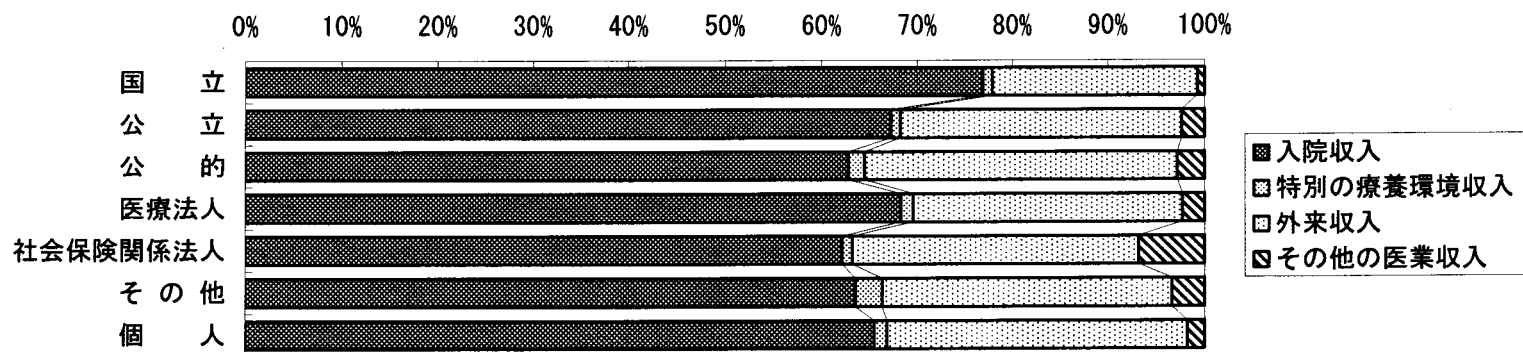
単位：%

	法人・その他						全体	個人	全体
	国立	公立	公的	医療法人	社会保険関係法人	その他			
医業費用合計	100.0	100.0	100.0	100.0	100.0	100.0	100.0	100.0	100.0
1 給与費	50.9	49.9	49.7	52.3	50.9	48.6	50.4	52.8	50.5
2 医薬品費	14.6	15.7	19.1	12.4	18.0	16.2	15.4	14.5	15.4
3 給食用材料費	1.1	0.7	0.7	1.1	0.9	0.9	0.8	1.2	0.9
4 診療材料費・医療消耗器具備品費	10.0	10.1	9.3	9.4	11.6	8.9	9.7	7.2	9.7
5 歯科材料費	0.0	0.3	0.0	0.0	0.0	0.0	0.1	-	0.1
6 経費	9.2	8.6	7.8	13.9	7.2	9.9	9.9	13.7	10.0
7 委託費	5.2	7.1	5.8	6.1	4.6	7.6	6.5	6.3	6.5
8 減価償却費	7.4	6.9	6.3	3.9	6.2	7.0	6.1	3.7	6.1
9 その他の医業費用	1.5	0.6	1.3	0.9	0.6	0.9	0.9	0.6	0.9

注)「平成17年6月実施 第15回医療経済実態調査(医療機関等調査)報告」病院(A集計)第11表より作成

1 病院当たり医業収入割合

(一般病院全体)



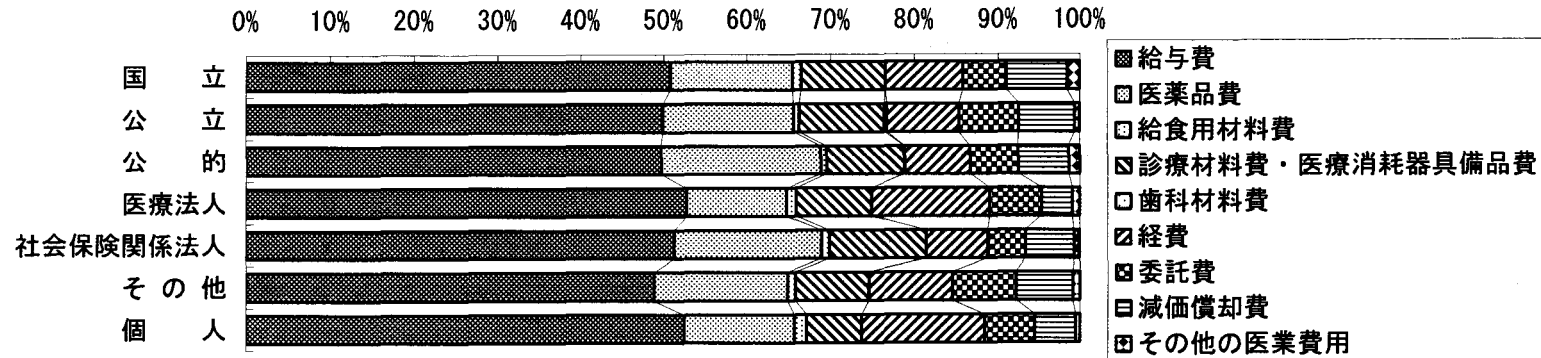
単位：%

	法 人 ・ そ の 他						全 体	個 人	全 体
	国 立	公 立	公 的	医療法人	社会保険 関係法人	そ の 他			
医業収入合計	100.0	100.0	100.0	100.0	100.0	100.0	100.0	100.0	100.0
1 入院収入	76.9	67.3	62.8	68.3	62.2	63.5	67.2	65.5	67.2
2 特別の療養環境収入	1.0	0.9	1.7	1.3	1.0	2.8	1.4	1.3	1.4
3 外来収入	21.4	29.4	32.7	28.1	30.0	30.3	28.8	31.3	28.8
4 その他の医業収入	0.7	2.4	2.8	2.3	6.8	3.4	2.6	1.8	2.6

注) 「平成 17 年 6 月実施 第 15 回医療経済実態調査(医療機関等調査)報告」病院 (A集計) 第 11 表より作成

1 病院当たり医業費用割合

(一般病院全体)



単位：%

	法人・その他						全体	個人	全体
	国立	公立	公的	医療法人	社会保険 関係法人	その他			
医業費用合計	100.0	100.0	100.0	100.0	100.0	100.0	100.0	100.0	100.0
1 給与費	50.9	50.0	49.7	52.8	51.3	48.9	50.7	52.5	50.7
2 医薬品費	14.6	15.7	19.1	12.0	17.7	16.1	15.2	13.2	15.2
3 給食用材料費	1.1	0.7	0.7	1.1	1.0	0.9	0.9	1.4	0.9
4 診療材料費・医療消耗器具備品費	10.0	10.1	9.3	9.0	11.5	8.8	9.6	6.5	9.6
5 歯科材料費	0.0	0.3	0.0	0.0	0.0	0.0	0.1	-	0.1
6 経費	9.2	8.6	7.8	14.1	7.3	9.9	10.1	14.7	10.1
7 委託費	5.2	7.1	5.8	6.2	4.6	7.6	6.5	6.0	6.5
8 減価償却費	7.4	6.9	6.3	3.9	6.0	7.0	6.1	5.1	6.1
9 その他の医業費用	1.5	0.6	1.3	0.9	0.7	0.9	0.9	0.5	0.9

注) 「平成 17 年 6 月実施 第 15 回医療経済実態調査(医療機関等調査)報告」病院 (A集計) 第 11 表より作成