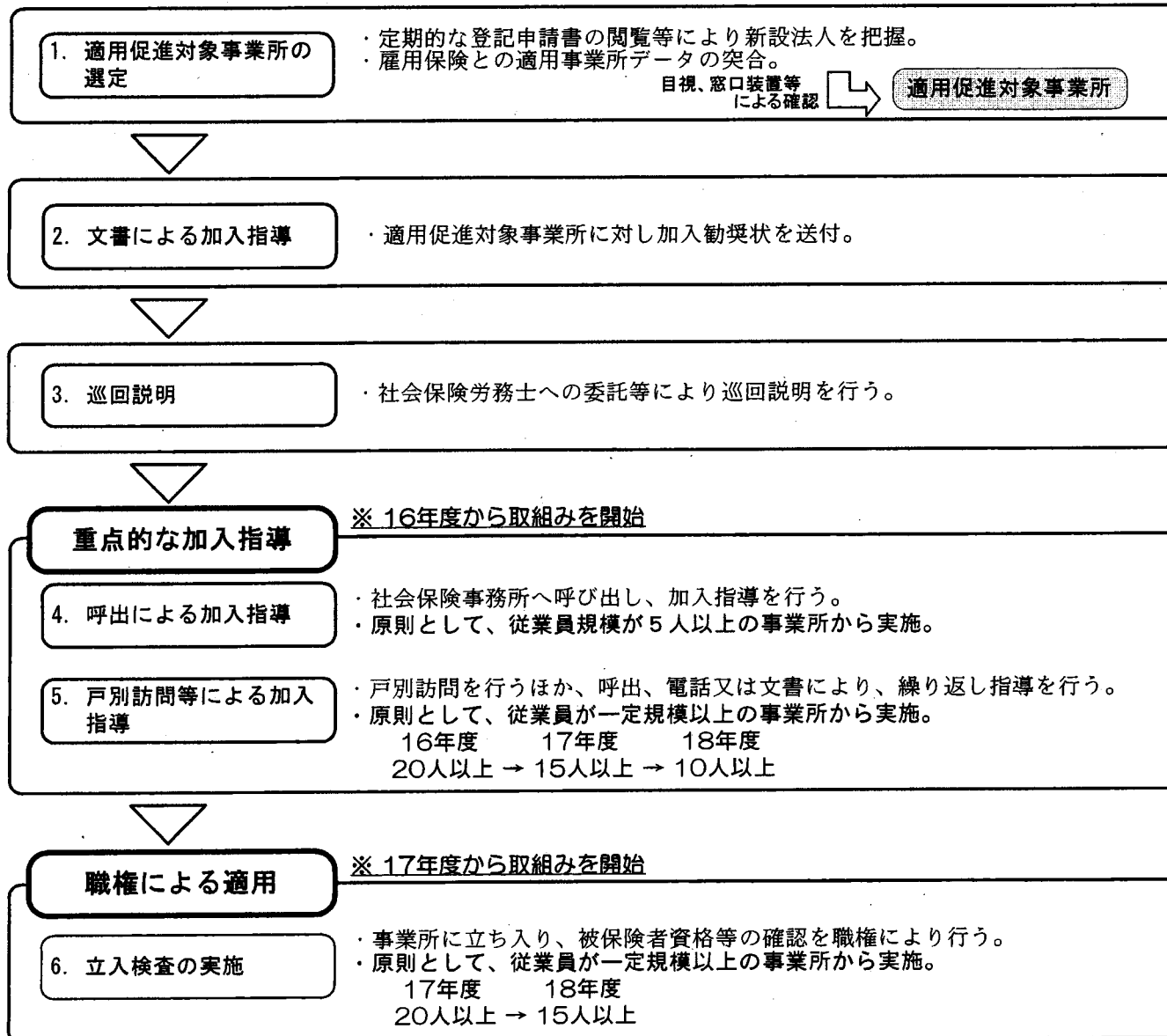


未適用事業所に対する適用促進の流れ



未適用事業所に対する適用促進の実施状況の詳細

※( )内は、16年度実施状況である。

1. 適用促進対象事業所の選定

対象事業所の把握

(1)対象事業所数  
(303,277)  
305,410件

【内訳】

- ・雇用保険との突合結果リストによるもの  
【17年度送付分】 47,516件(-)  
【16年度以前送付分】 106,929件(217,607)
- ・法人登記申請書の閲覧等によるもの(※)  
150,965件(85,670)
- ※16年度に把握し確認(選定)が未了となっている事業所も含む。

目視、窓口設置等による確認(選定)結果 (193,420)  
264,766件

※( )内は、結果に占める割合

(2)適用促進対象事業所数  
(103,565)  
124,510件(47.0%)

(3)適用済であった事業所数  
(67,266)  
82,522件(31.2%)

(4)適用対象外事業所数  
(22,589)  
57,734件(21.8%)

(5)確認(選定)が未了となっている事業所数 (109,857)  
40,644件

2. 文書による加入指導

文書による加入指導

(6)実施事業所数(※)  
(89,156)  
125,757件

※16年度までに文書加入指導が未了となっている事業所及び16年度までに文書加入指導を実施した事業所のうち17年度に再度文書加入指導を実施した事業所を含む。

(7)加入指導が未了となっている事業所数 (16,957)  
20,816件

加入指導結果

※( )内は、結果に占める割合

(8)適用に結びついた事業所数  
(1,383)  
2,505件(2.0%)

(9)適用に至っていない事業所数  
(72,279)  
96,598件(76.8%)

(10)適用済であった事業所数  
(5,859)  
10,290件(8.2%)

(11)適用対象外等事業所数  
(9,635)  
16,364件(13.0%)

3. 巡回説明

巡回説明

(12)実施事業所数(※)  
(59,994)  
67,239件

【内訳】

- ・社労士による巡回説明事業所数  
53,129件(48,765)
- ・職員等による巡回説明事業所数  
14,110件(11,229)

※16年度までに巡回説明が未了となっている事業所及び16年度までに巡回説明を実施した事業所のうち17年度に再度巡回説明を実施した事業所を含む。

(13)巡回説明が未了となっている事業所数 (26,661)  
47,195件

巡回説明結果

※( )内は、結果に占める割合

(14)適用に結びついた事業所数  
(1,075)  
1,774件(2.7%)

(15)適用に至っていない事業所数  
(27,177)\*  
32,091件(47.7%)

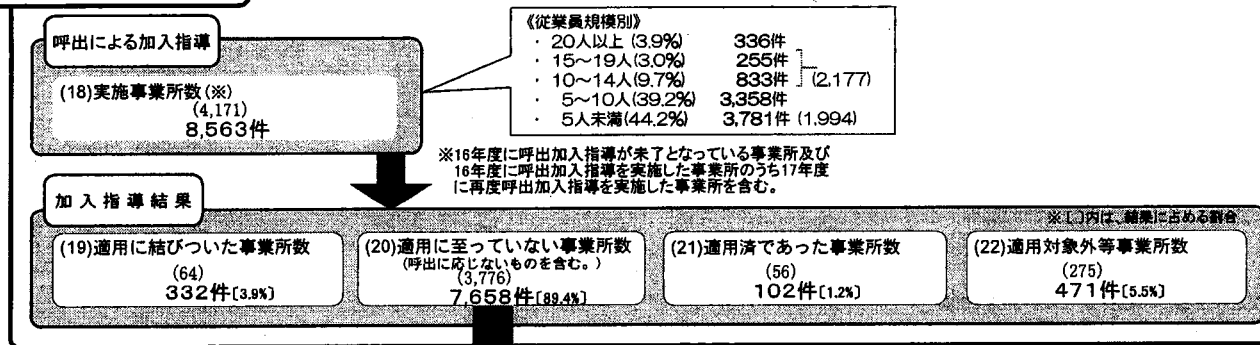
(16)適用済であった事業所数  
(4,391)  
4,583件(6.8%)

(17)適用対象外等事業所数  
(27,351)  
28,791件(42.8%)

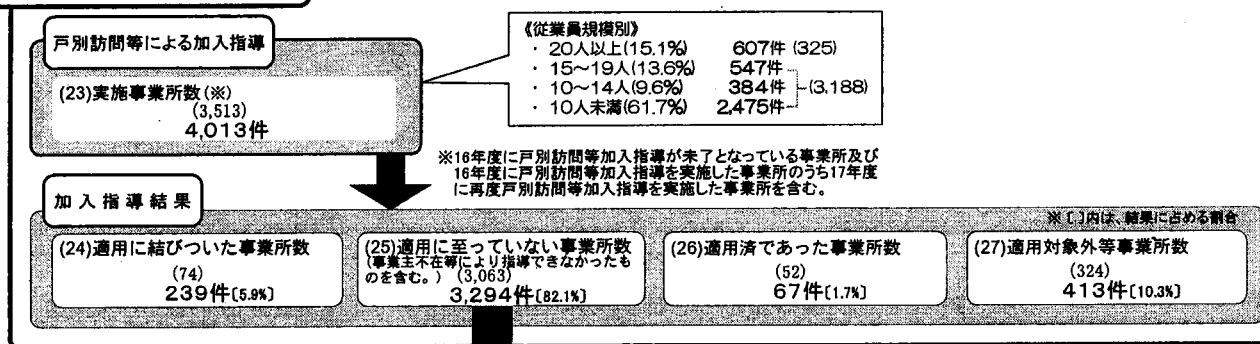
【従業員規模別】

- ・20人以上(1.7%) 540件(548)
  - ・15人~19人(1.3%) 408件
  - ・10人~14人(4.7%) 1,526件
  - ・5人~9人(19.6%) 6,294件
  - ・5人未満(72.7%) 23,323件(18,512)
- (8,117)

#### 4. 呼出による加入指導



#### 5. 戸別訪問等による加入指導



#### 6. 職権による適用



(※注) 平成16年度の適用促進事業の巡回説明の結果、適用に至っていない事業所(27,177件)に対する16年度及び17年度の適用促進の取り組み状況のフォローアップ結果は、以下のとおり。

・ 呼出加入指導の実施事業所数	5,621件
・ 戸別訪問等加入指導の実施事業所数	2,073件
・ 職権適用した事業所数	6件
・ 適用に至った事業所数	1,801件

平成17年度 政府管掌健康保険料収納率(速報値)

事務局	徴収決定済額	収納済歳入額	不納欠損額	収納未済歳入額	収 納 率 (%)		
					17年度	16年度	前年比
1 北海道	324,834,977,307	318,919,604,307	885,971,761	5,029,401,239	98.18	97.91	0.27
2 青 森	68,486,245,447	66,274,243,071	205,543,445	2,006,458,931	96.77	96.51	0.26
3 岩 手	69,591,698,816	68,764,498,584	147,860,855	679,339,377	98.81	98.74	0.07
4 宮 城	118,002,673,239	116,145,044,456	293,236,499	1,564,392,284	98.43	97.63	0.80
5 秋 田	60,874,741,169	60,676,053,183	15,033,311	183,654,675	99.67	99.64	0.03
6 山 形	69,325,130,406	68,410,493,412	139,530,962	775,106,032	98.68	98.42	0.26
7 福 島	109,877,903,666	107,212,852,454	332,427,863	2,332,623,349	97.57	97.04	0.53
8 茨 城	110,322,768,110	108,057,676,492	303,739,645	1,961,351,973	97.95	96.90	1.05
9 栃 木	92,199,220,138	90,196,824,113	152,244,388	1,850,151,637	97.83	97.89	△ 0.06
10 群 馬	104,577,475,888	103,495,236,210	144,135,036	938,104,642	98.97	98.84	0.13
11 埼 玉	197,604,234,253	190,964,559,144	586,661,231	6,053,013,878	96.64	96.17	0.47
12 千 葉	134,409,561,718	131,596,663,010	275,717,473	2,537,181,235	97.91	97.75	0.16
13 東 京	765,655,980,791	748,994,239,074	1,097,110,980	15,564,630,737	97.82	97.43	0.39
14 神 奈 川	254,185,438,311	250,246,191,238	418,603,385	3,520,643,688	98.45	98.28	0.17
15 新 潟	147,966,526,552	146,585,148,509	213,810,362	1,167,567,681	99.07	98.83	0.24
16 富 山	84,494,434,690	82,862,159,716	183,824,347	1,448,450,627	98.07	97.71	0.36
17 石 川	85,496,790,784	84,042,384,859	184,393,826	1,270,012,099	98.30	98.20	0.10
18 福 井	59,186,056,643	58,917,785,880	25,449,550	242,821,213	99.55	99.56	△ 0.01
19 山 梨	44,252,979,006	43,783,046,494	43,461,738	426,470,774	98.94	99.10	△ 0.16
20 長 野	121,289,819,846	120,445,075,745	115,569,245	729,174,856	99.30	99.15	0.15
21 岐 阜	126,056,135,117	124,150,974,599	157,050,891	1,748,109,627	98.49	98.38	0.11
22 静 岡	197,892,720,095	194,662,123,475	337,479,262	2,893,117,358	98.37	98.20	0.17
23 愛 知	459,138,438,923	451,136,738,629	939,114,734	7,062,585,560	98.26	97.97	0.29
24 三 重	91,698,948,203	89,916,124,630	145,825,245	1,636,998,328	98.06	97.92	0.14
25 滋 賀	62,097,688,919	61,633,413,552	35,157,103	429,118,264	99.25	99.19	0.06
26 京 都	165,949,396,452	163,287,024,623	470,854,011	2,191,517,818	98.40	97.82	0.58
27 大 阪	615,305,378,991	593,152,659,217	2,042,280,361	20,110,439,413	96.40	95.98	0.42
28 兵 庫	261,818,132,229	255,667,230,590	1,217,743,312	4,933,158,327	97.65	96.84	0.81
29 奈 良	51,554,308,743	50,485,026,233	141,745,996	927,536,514	97.93	97.55	0.38
30 和 歌 山	50,320,236,075	49,144,565,053	157,054,792	1,018,616,230	97.66	97.59	0.07
31 鳥 取	36,934,628,271	36,034,145,093	187,527,735	712,955,443	97.56	97.17	0.39
32 島 根	48,674,750,254	47,357,479,040	134,402,645	1,182,868,569	97.29	97.24	0.05
33 岡 山	134,105,613,100	131,302,361,460	341,428,771	2,461,822,869	97.91	97.55	0.36
34 広 島	200,839,858,710	192,392,320,597	1,170,289,184	7,277,248,929	95.79	95.52	0.27
35 山 口	81,945,375,202	80,534,554,756	102,546,323	1,308,274,123	98.28	98.21	0.07
36 徳 島	47,750,908,070	46,377,387,402	156,189,930	1,217,330,738	97.12	96.89	0.23
37 香 川	71,449,439,470	70,559,722,725	83,424,564	806,292,181	98.75	98.71	0.04
38 愛 媛	93,308,926,107	91,589,073,926	173,081,194	1,546,770,987	98.16	97.94	0.22
39 高 知	47,920,925,384	46,843,502,419	132,566,460	944,856,505	97.75	97.59	0.16
40 福 岡	323,384,113,138	316,233,118,465	723,216,006	6,427,778,667	97.79	97.60	0.19
41 佐 賀	49,054,442,791	47,967,481,829	76,516,233	1,010,444,729	97.78	97.32	0.46
42 長 崎	77,153,059,207	75,742,186,436	159,504,030	1,251,368,741	98.17	97.79	0.38
43 熊 本	98,948,867,288	96,838,539,449	275,702,723	1,834,625,116	97.87	97.58	0.29
44 大 分	70,749,498,085	69,265,758,557	52,677,191	1,431,062,337	97.90	97.74	0.16
45 宮 崎	62,934,143,489	61,614,225,511	108,160,724	1,211,757,254	97.90	97.70	0.20
46 鹿 児 島	98,313,312,878	96,417,511,311	314,864,902	1,580,936,665	98.07	97.93	0.14
47 沖 縄	61,159,756,175	60,768,833,573	56,747,196	334,175,406	99.36	99.30	0.06
合計	6,709,093,658,146	6,567,663,863,101	15,657,477,420	125,772,317,625	97.89	97.58	0.31

平成17年度 厚生年金保険料収納率(速報値)

事務局	徴収決定済額	収納済歳入額	不納欠損額	収納未済歳入額	収 納 率 (%)		
					17年度	16年度	前年比
1 北海道	603,976,684,558	591,109,036,268	2,118,853,338	10,748,794,952	97.87	97.55	0.32
2 青 森	120,471,588,270	115,436,849,641	508,647,608	4,526,091,021	95.82	95.35	0.47
3 岩 手	125,116,950,764	123,526,670,751	283,085,714	1,307,194,299	98.73	98.62	0.11
4 宮 城	258,487,725,297	254,838,182,450	653,921,222	2,995,621,625	98.59	97.64	0.95
5 秋 田	104,049,455,092	103,493,666,815	44,340,589	511,447,688	99.47	99.39	0.08
6 山 形	130,032,001,080	128,110,841,043	305,093,627	1,616,066,410	98.52	98.18	0.34
7 福 島	208,762,660,204	203,659,736,382	710,247,833	4,392,675,989	97.56	97.02	0.54
8 茨 城	264,142,443,833	258,862,688,482	718,197,611	4,561,557,740	98.00	96.98	1.02
9 栃 木	199,952,901,728	195,781,419,206	378,088,978	3,793,393,544	97.91	97.81	0.10
10 群 馬	231,442,033,786	229,222,537,934	294,863,144	1,924,632,708	99.04	98.92	0.12
11 埼 玉	533,590,424,743	520,268,645,763	1,213,729,030	12,108,049,950	97.50	97.07	0.43
12 千 葉	405,151,690,133	397,400,333,430	888,826,568	6,862,530,135	98.09	97.71	0.38
13 東 京	6,332,000,829,420	6,294,769,516,202	2,667,313,355	34,563,999,863	99.41	99.26	0.15
14 神奈川	942,474,757,410	933,595,139,678	965,182,314	7,914,435,418	99.06	98.91	0.15
15 新 潟	372,994,554,490	369,597,066,312	596,941,385	2,800,546,793	99.09	98.84	0.25
16 富 山	186,181,957,244	182,807,144,885	382,053,129	2,992,759,230	98.19	97.79	0.40
17 石 川	158,437,842,302	155,387,486,464	447,682,466	2,602,673,372	98.07	97.96	0.11
18 福 井	109,958,563,460	109,414,769,375	67,032,395	476,761,690	99.51	99.51	0.00
19 山 梨	90,559,547,378	89,442,994,641	124,222,990	992,329,747	98.77	98.74	0.03
20 長 野	278,773,520,086	276,935,975,252	256,250,259	1,581,294,575	99.34	99.16	0.18
21 岐 阜	248,096,145,954	244,370,274,428	337,882,409	3,387,989,117	98.50	98.36	0.14
22 静 岡	541,341,063,044	534,556,399,369	704,271,244	6,080,392,431	98.75	98.57	0.18
23 愛 知	1,371,903,403,488	1,355,852,585,181	2,126,139,102	13,924,679,205	98.83	98.57	0.26
24 三 重	190,074,901,648	186,338,557,305	293,521,019	3,442,823,324	98.03	97.86	0.17
25 滋 賀	142,690,938,826	141,847,510,846	70,611,453	772,816,527	99.41	99.35	0.06
26 京 都	352,082,292,249	346,407,177,310	992,519,696	4,682,595,243	98.39	97.66	0.73
27 大 阪	2,046,671,202,206	1,998,144,571,757	4,383,048,340	44,143,582,109	97.63	97.26	0.37
28 兵 庫	606,614,588,550	591,773,863,048	3,185,243,641	11,655,481,861	97.55	96.65	0.90
29 奈 良	89,930,342,185	87,911,413,733	293,421,521	1,725,506,931	97.76	97.30	0.46
30 和歌山	89,895,837,818	87,691,553,134	301,549,536	1,902,735,148	97.55	97.43	0.12
31 鳥 取	63,403,784,519	61,361,737,841	425,268,148	1,616,778,530	96.78	96.37	0.41
32 島 根	81,879,693,222	79,015,280,567	412,556,666	2,451,855,989	96.50	96.34	0.16
33 岡 山	235,200,096,689	229,678,298,486	705,544,049	4,816,254,154	97.65	97.18	0.47
34 広 島	427,032,152,903	411,848,200,931	2,146,858,908	13,037,093,064	96.44	96.07	0.37
35 山 口	166,348,752,976	163,337,106,770	224,371,338	2,787,274,868	98.19	98.07	0.12
36 徳 島	81,829,116,385	79,374,016,488	301,027,613	2,154,072,284	97.00	96.69	0.31
37 香 川	143,973,046,260	142,265,473,853	171,806,506	1,535,765,901	98.81	98.68	0.13
38 愛 媛	177,630,665,908	174,223,411,098	364,152,430	3,043,102,380	98.08	97.80	0.28
39 高 知	79,100,880,808	76,572,929,183	342,021,147	2,185,930,478	96.80	96.30	0.50
40 福 岡	673,952,213,505	659,558,101,798	1,531,842,449	12,862,269,258	97.86	97.62	0.24
41 佐 賀	81,914,882,813	79,733,152,908	153,020,788	2,028,709,117	97.34	96.78	0.56
42 長 崎	131,349,934,640	128,189,835,982	371,645,478	2,788,453,180	97.59	97.03	0.56
43 熊 本	168,925,722,915	165,140,800,658	535,385,483	3,249,536,774	97.76	97.38	0.38
44 大 分	117,467,230,056	114,616,542,994	107,454,405	2,743,232,657	97.57	97.31	0.26
45 宮 崎	116,009,806,458	113,564,876,462	199,898,911	2,245,031,085	97.89	97.65	0.24
46 鹿 児 島	165,517,932,519	161,810,449,743	651,098,009	3,056,384,767	97.76	97.63	0.13
47 沖 縄	110,318,662,927	109,586,784,003	110,587,288	621,291,636	99.34	99.21	0.13
合計	20,357,713,422,749	20,058,431,606,850	35,067,321,132	264,214,494,767	98.53	98.24	0.29

平成17年度 船員保険料収納率(速報値)

事務局	徴収決定済額	収納済歳入額	不納欠損額	収納未済歳入額	収 納 率 (%)		
					17年度	16年度	前年比
1 北海道	4,967,225,608	4,016,120,762	81,490,765	869,614,081	80.85	80.24	0.61
2 青 森	1,330,548,056	1,079,442,582	30,273,857	220,831,617	81.13	83.04	△ 1.91
3 岩 手	517,128,401	494,818,795	686,095	21,623,511	95.69	96.39	△ 0.70
4 宮 城	2,612,953,957	2,331,320,183	36,048,078	245,585,696	89.22	87.70	1.52
5 秋 田	148,652,691	148,652,691	0	0	100.00	100.00	0.00
6 山 形	99,882,630	98,204,130	0	1,678,500	98.32	95.86	2.46
7 福 島	824,597,079	658,429,410	22,273,668	143,894,001	79.85	82.11	△ 2.26
8 茨 城	1,068,613,459	640,796,555	51,682,357	376,134,547	59.97	58.56	1.41
9 栃 木	470,600	470,600	0	0	100.00	100.00	0.00
10 群 馬	1,012,678	1,012,678	0	0	100.00	100.00	0.00
11 埼 玉	3,892,351	3,892,351	0	0	100.00	100.00	0.00
12 千 葉	916,568,689	754,842,059	21,142,687	140,583,943	82.36	85.53	△ 3.17
13 東 京	8,645,632,636	8,645,632,636	0	0	100.00	100.00	0.00
14 神 奈 川	3,296,815,436	3,150,814,668	0	146,000,768	95.57	96.30	△ 0.73
15 新 潟	611,074,456	610,762,756	0	311,700	99.95	99.98	△ 0.03
16 富 山	207,790,541	207,790,541	0	0	100.00	100.00	0.00
17 石 川	599,701,240	457,226,006	47,394,134	95,081,100	76.24	75.87	0.37
18 福 井	257,019,683	234,950,479	0	22,069,204	91.41	91.11	0.30
19 山 梨	0	0	0	0	-	-	-
20 長 野	2,551,884	2,551,884	0	0	100.00	100.00	0.00
21 岐 阜	606,181	606,181	0	0	100.00	-	-
22 静 岡	1,920,873,796	1,880,963,906	3,798,408	36,111,482	97.92	98.08	△ 0.16
23 愛 知	1,210,743,216	1,192,559,056	0	18,184,160	98.50	98.54	△ 0.04
24 三 重	1,481,103,207	1,273,458,959	5,697,758	201,946,490	85.98	85.60	0.38
25 滋 賀	621,100	621,100	0	0	100.00	100.00	0.00
26 京 都	54,194,236	54,194,236	0	0	100.00	100.00	0.00
27 大 阪	3,890,532,532	3,888,885,527	0	1,647,005	99.96	99.93	0.03
28 兵 庫	4,164,324,134	3,936,906,700	45,797,299	181,620,135	94.54	93.90	0.64
29 奈 良	2,212,737	2,212,737	0	0	100.00	100.00	0.00
30 和 歌 山	578,750,044	540,696,307	1,878,896	36,174,841	93.42	94.47	△ 1.05
31 鳥 取	802,834,630	722,554,015	34,537,024	45,743,591	90.00	90.39	△ 0.39
32 島 根	1,123,808,523	890,629,918	117,993,753	115,184,852	79.25	78.32	0.93
33 岡 山	1,138,443,081	1,092,556,869	4,058,600	41,827,612	95.97	95.05	0.92
34 広 島	3,671,711,514	3,406,628,573	0	265,082,941	92.78	92.41	0.37
35 山 口	2,796,827,125	2,686,377,310	0	110,449,815	96.05	96.45	△ 0.40
36 徳 島	1,233,595,679	1,224,148,136	0	9,447,543	99.23	99.28	△ 0.05
37 香 川	1,059,177,862	1,039,329,930	0	19,847,932	98.13	97.74	0.39
38 愛 媛	5,191,777,898	4,824,823,385	474,005	366,480,508	92.93	92.28	0.65
39 高 知	1,194,594,792	892,922,978	24,401,730	277,270,084	74.75	72.31	2.44
40 福 岡	2,365,830,506	2,260,801,257	0	105,029,249	95.56	95.94	△ 0.38
41 佐 賀	366,302,305	312,708,440	0	53,593,865	85.37	84.01	1.36
42 長 崎	3,245,224,947	2,845,120,246	31,247,206	368,857,495	87.67	84.87	2.80
43 熊 本	1,086,764,162	1,054,876,819	6,498,238	25,389,105	97.07	95.21	1.86
44 大 分	1,102,215,719	1,004,321,592	1,388,264	96,505,863	91.12	90.13	0.99
45 宮 崎	959,502,201	770,566,035	0	188,936,166	80.31	81.74	△ 1.43
46 鹿 児 島	1,954,736,464	1,863,341,041	0	91,395,423	95.32	95.57	△ 0.25
47 沖 縄	731,348,714	720,439,890	0	10,908,824	98.51	98.97	△ 0.46
合計	69,440,789,380	63,920,982,909	568,762,822	4,951,043,649	92.05	91.73	0.32

# 政管健保生活習慣病予防健診の 都道府県別受診率(平成15～17年度)

(単位:%)

	平成15年度	平成16年度	平成17年度		平成15年度	平成16年度	平成17年度
北海道	26.1	27.0	27.6	滋賀	31.8	33.9	35.0
青森	26.5	27.2	29.1	京都	29.7	32.3	34.5
岩手	22.3	24.2	25.9	大阪	13.3	14.9	16.4
宮城	37.3	39.8	41.6	兵庫	21.3	22.9	25.7
秋田	30.0	32.4	33.1	奈良	25.5	28.4	29.6
山形	32.3	36.9	38.1	和歌山	25.6	28.8	31.5
福島	30.1	32.9	34.5	鳥取	18.7	21.1	25.1
茨城	22.8	24.1	26.3	島根	36.5	41.4	43.8
栃木	20.6	22.3	23.5	岡山	25.4	29.3	30.6
群馬	22.8	26.3	28.3	広島	28.5	32.3	32.8
埼玉	19.9	20.9	22.8	山口	28.7	32.1	33.4
千葉	20.9	23.5	23.7	徳島	23.3	28.5	29.8
東京	21.0	22.8	25.1	香川	28.4	31.0	32.7
神奈川	25.7	27.5	28.3	愛媛	26.0	29.2	30.8
新潟	37.2	39.6	42.6	高知	36.8	42.8	44.3
富山	29.8	31.1	34.3	福岡	26.6	29.0	30.0
石川	25.8	28.0	30.6	佐賀	31.3	34.2	35.3
福井	25.6	25.9	28.2	長崎	26.0	31.4	32.5
山梨	35.5	38.8	42.1	熊本	35.4	40.5	41.5
長野	22.1	25.5	26.3	大分	37.2	42.0	43.8
岐阜	24.0	25.2	28.0	宮崎	30.7	34.2	35.2
静岡	22.7	26.3	27.7	鹿児島	17.6	22.6	25.9
愛知	21.4	23.7	24.9	沖縄	35.0	41.3	42.4
三重	37.3	39.7	41.1	合計	25.2	27.7	29.3

注) 受診率=40歳以上の健診受診者数/40歳以上の被保険者数

## 船員保険制度の在り方に関する検討会報告書（概要）

### 制度の現状等

#### ○被保険者数の減少

平成 16 年度約 6.3 万人であり、減少傾向に歯止めがかかっていない状況。

#### ○職務上年金部門の財政問題

平成 10 年度以降単年度収支が赤字。ケースにより財政破綻する将来試算も見られた。

#### ○特別会計改革

船員保険特別会計について、他の特別会計との統合や国以外の主体による運営を求められている。

#### ○社会保険庁改革

船員保険の保険者である社会保険庁は、平成 20 年秋に年金運営新組織と政管健保公法人に分離。

### 検討の視点

#### ○財政の長期安定性の確保

職務上年金部門の財政問題を船員保険の中だけで解決することには限界がある。

#### ○制度分立による不都合の解消

船員保険の失業部門と雇用保険の間で被保険者期間を通算できない。

#### ○船員労働の特殊性への配慮

海上という厳しい労働環境や、長期にわたり家庭を離れなければならないなどの船員労働の特殊性に配慮。

### 今後の基本的な方向

職務上疾病・年金部門、失業部門 → 労災保険、雇用保険に相当する部分をそれぞれ統合。  
船員保険の上記以外の部分 → 国以外の公法人で実施。

#### ○積立不足額の取扱い

職務上年金部門と労災保険の統合に当たって、積立不足額約 1,700 億円（平成 17 年度末）が生じるためその償却が必要。償却に当たっては、保険料負担によるほか積立金等の充当や償却期間等を検討。

#### ○船員労働の特殊性を踏まえた給付の取扱い

船員法に根拠を有する独自給付や、今後の検討で必要不可欠と判断される独自給付は、引き続き給付できる仕組みを構築。

#### ○福祉事業の取扱い

真に必要な事業を精査して実施。無線医療センターの運営等特に船員労働の特殊性との関連が深い事業については引き続き実施。福祉施設の整理合理化に取り組み、国以外の主体による管理運営も検討。

#### ○事務の効率性等

事務の効率性や被保険者等の利便性の確保等に配慮。統合後の保険料率の合計が可能な限り統合前の水準並みとなるよう検討していくことが適当。

統合に当たっての留意事項

- 新制度実施までには相当の移行期間が必要。それまでの間は社会保険庁（年金運営新組織）で暫定的に事業運営。
- 一般制度との統合の具体的な形について、今後 1 年程度の期間をかけて関係者で協議・検討し合意形成を図る。



## 船員保険制度の見直しに関する法案について

### ○簡素で効率的な政府を実現するための行政改革の推進に関する法律案

#### 第2章 重点分野及び各重点分野における改革の基本方針

##### 第3節 特別会計改革

(船員保険特別会計の見直し)

第22条 船員保険特別会計については、同特別会計において経理されている事務及び事業並びにこれらに係る制度の在り方を平成18年度末までを目途に検討するものとし、その結果に基づき、当該事務及び事業のうち労働者災害補償保険法（昭和22年法律第50号。次条第1項において「労災保険法」という。）による労働者災害補償保険事業又は雇用保険法（昭和49年法律第106号）による雇用保険事業に相当する部分以外の部分の健康保険法（大正11年法律第70号）第7条の2第1項に規定する全国健康保険協会その他の公法人への移管その他の必要な措置を講じた上で、平成22年度までを目途に、労働保険特別会計に統合するものとする。

#### 【参 考】

(労働保険特別会計に係る見直し)

第23条 労働保険特別会計において経理される事業は、労災保険法の規定による保険給付に係る事業及び雇用保険法の規定による失業等給付に係る事業に限ることを基本とし、労災保険法の規定による労働福祉事業並びに雇用保険法の規定による雇用安定事業、能力開発事業及び雇用福祉事業については、廃止を含めた見直しを行うものとする。

2 雇用保険法第66条の規定による国庫負担（失業等給付に係るものに限る。）の在り方については、廃止を含めて検討するものとする。

## 〇ねんきん事業機構法案

### 附則

(所掌事務の特例)

#### 第3条(略)

- 2 機構は、第2条第3項各号及び第4項各号に掲げる事務並びに前項に規定する事務のほか、簡素で効率的な政府を実現するための行政改革の推進に関する法律(平成18年法律第〇〇号)第22条の規定に基づき、船員保険特別会計において経理されている事務及び事業並びにこれらに係る制度の在り方についての検討の結果に基づいて必要な措置が講じられるまでの間、政府が管掌する船員保険事業の実施に関する事務をつかさどる。

## 船員保険事業運営懇談会の開催について

### 1 開催の趣旨

船員保険の事業運営等について、保険料拠出者や利用者の意見を反映させ、適正な事業運営を行うことを目的として、「船員保険運営懇談会」を開催する。

### 2 船員保険事業運営懇談会における審議内容

- (1) 船員保険事業の適正な運営について
- (2) 船員保険福祉事業について
- (3) 船員保険制度の見直し等について
- (4) その他船員保険事業に関すること

### 3 船員保険事業運営懇談会の運営

- (1) 船員保険事業運営懇談会は、社会保険庁運営部長が関係者の参集を求めて開催する。
- (2) 社会保険庁運営部長は、必要に応じ、参集者以外の関係者の出席を求めることができる。
- (3) 船員保険事業運営懇談会は、特に非公開とする旨の申し合わせを行った場合を除き、公開とする。
- (4) 船員保険事業運営懇談会の庶務は、庁内各課の協力を得て、運営部医療保険課において行う。

## 船員保険制度の見直しに関する 今後のスケジュール等について(案)

平成18年

4月～6月

問題点の整理

- ・失業部門と雇用保険の統合の問題点について
- ・職務上疾病・年金部門と労災保険の統合の問題点について
- ・職務外疾病部門の取扱いについて
- ・福祉事業の取扱いについて

7月

中間報告

9月～10月

これまでの議論での課題の再整理

11月

議論のとりまとめ

平成19年

3月

法案提出予定