

分析対象外としたデータの状況

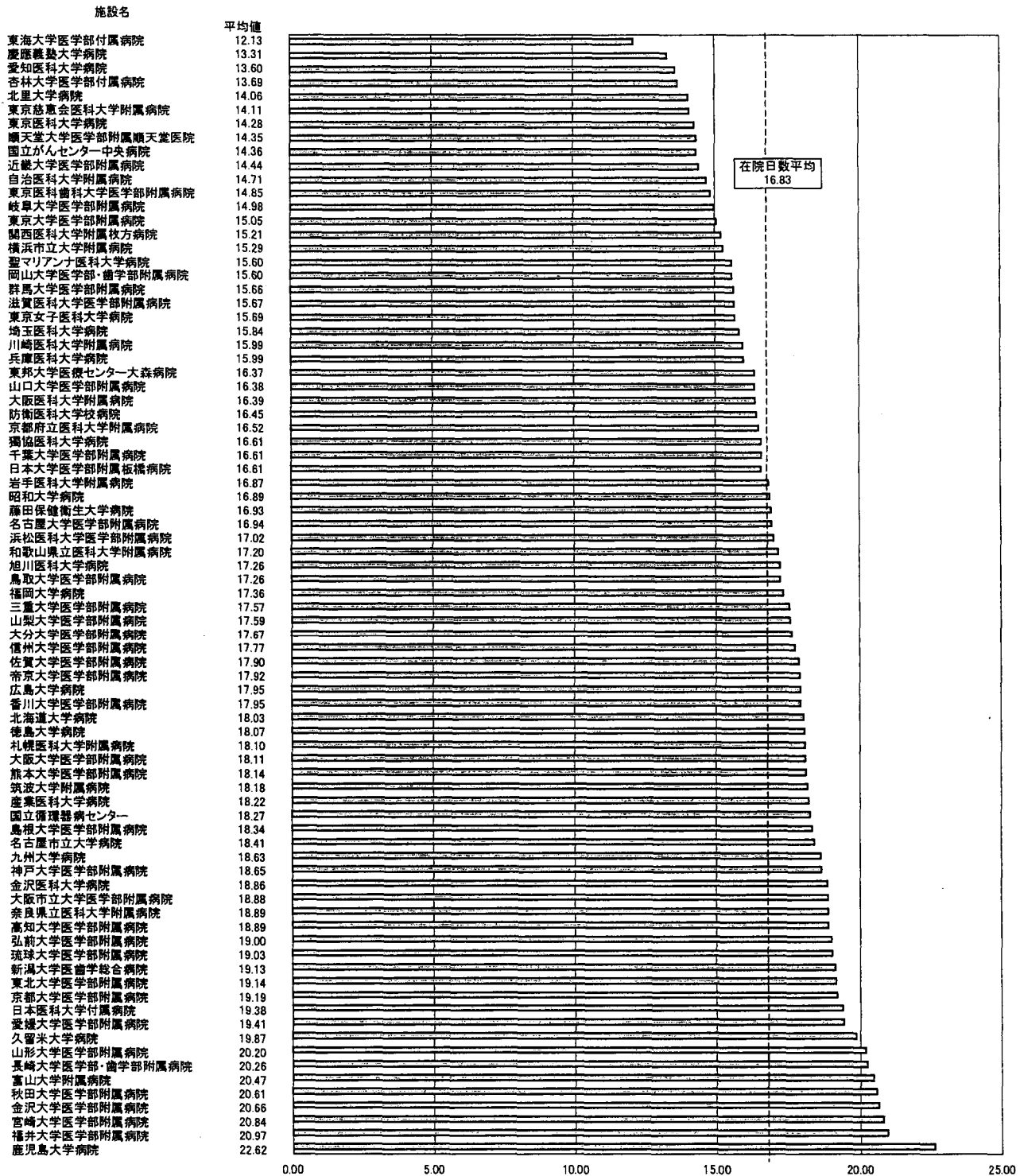
施設名	受付データ ※1	精神科 病棟のみ 入院	一般病 棟に入院 があった データ	分析対象外とした理由																	分析対 象数	分析対 象該当 率※2
				診療録 情報の 重複提出	在院日 数1日 以下	外泊日 数	年齢0歳 未満120 歳超	入退院 年月日 の誤り	一般病 棟以外 の病棟 との移 動	24時間 以内の 死亡	移植手 術あり	自費の み	DPC該 当せず	4月以前 入院7 月8月 退院 以外	治療 実施	生後7日 以内に 死亡	厚生労働 大臣が 定める もの					
DPC準備病院337	540	0	534	0	11	0	0	0	6	0	0	4	11	6	0	0	1	506	94.8%			
DPC準備病院338	449	0	435	0	5	0	0	0	51	17	0	8	11	17	3	0	0	365	83.9%			
DPC準備病院339	364	12	322	0	9	0	0	0	121	1	0	12	2	24	0	0	0	233	72.4%			
DPC準備病院340	694	30	579	0	15	0	0	0	148	1	0	76	59	27	0	0	0	509	87.9%			
DPC準備病院341	521	0	515	0	14	0	0	0	46	0	0	3	1	16	1	0	0	449	87.2%			
DPC準備病院342	1413	18	1341	0	18	0	0	0	112	14	0	8	0	50	1	0	1	1247	93.0%			
DPC準備病院343	393	0	393	0	5	0	0	0	0	1	0	0	24	8	0	0	0	356	90.6%			
DPC準備病院344	1536	17	1508	0	30	0	0	0	31	12	3	0	2	16	5	0	3	1449	96.1%			
DPC準備病院345	878	52	816	0	23	0	0	0	82	6	0	10	40	26	0	0	0	725	88.8%			
DPC準備病院346	741	0	721	0	12	0	0	0	24	7	0	1	10	13	0	0	0	690	95.7%			
DPC準備病院347	704	0	693	0	88	0	0	0	52	3	0	0	1	26	1	0	1	544	78.5%			
DPC準備病院348	648	0	645	0	6	0	0	0	23	3	0	0	0	22	0	0	1	600	93.0%			
DPC準備病院349	294	0	282	0	6	0	0	0	51	4	0	3	0	12	0	0	0	235	83.3%			
DPC準備病院350	136	0	136	0	0	0	0	0	9	2	0	0	0	1	0	0	0	124	91.2%			
DPC準備病院351	693	0	687	0	11	0	0	0	16	0	2	5	0	9	2	0	0	665	96.8%			
DPC準備病院352	1249	0	1211	0	19	0	0	0	45	15	2	21	3	19	3	0	1	1163	96.0%			
DPC準備病院353	949	0	948	0	5	0	0	0	1	5	0	0	5	2	1	0	0	935	98.6%			
DPC準備病院354	414	0	402	0	31	0	0	0	12	3	0	8	0	1	0	0	0	370	92.0%			
DPC準備病院355	276	0	274	0	1	0	0	0	10	0	0	0	0	2	0	0	0	265	96.7%			
DPC準備病院356	599	0	599	0	12	0	0	0	15	0	0	0	0	2	0	0	5	567	94.7%			
DPC準備病院357	494	0	434	0	4	0	0	0	113	0	0	37	1	15	0	0	0	365	84.1%			
DPC準備病院358	478	0	464	0	6	0	0	0	36	1	0	8	7	17	0	0	5	419	90.3%			
DPC準備病院359	714	0	634	0	10	0	0	0	93	10	0	0	0	24	0	0	0	599	94.5%			
DPC準備病院360	608	0	584	0	15	0	0	0	54	5	0	16	0	17	2	0	0	525	89.9%			
DPC準備病院361	512	0	501	0	47	0	0	0	16	14	0	6	24	4	3	0	0	413	82.4%			
DPC準備病院362	1238	0	1226	0	8	0	0	0	12	3	0	1	0	14	0	0	4	1201	98.0%			
DPC準備病院363	770	0	756	0	70	0	0	0	14	5	0	13	1	17	0	0	0	666	88.1%			
DPC準備病院364	259	0	254	0	22	0	0	0	5	0	0	2	0	5	0	0	0	227	89.4%			
DPC準備病院365	327	0	319	0	7	0	0	0	15	3	0	4	0	11	0	0	0	295	92.5%			
DPC準備病院366	218	0	187	0	6	0	0	0	65	3	0	0	0	18	0	0	0	141	75.4%			
DPC準備病院367	780	0	757	0	10	0	0	0	24	4	0	12	0	8	2	0	0	737	97.4%			
DPC準備病院368	272	0	251	0	12	0	0	0	26	0	0	8	8	19	0	0	0	214	85.3%			
DPC準備病院369	398	0	391	0	6	0	0	0	14	2	0	3	0	4	1	0	0	372	95.1%			
DPC準備病院370	710	0	707	1	1	0	0	0	9	0	0	0	1	7	29	0	3	661	93.5%			
DPC準備病院371	279	0	263	0	1	0	0	0	110	0	0	1	2	14	0	0	0	166	63.1%			

※1 受付データは昨年度より精神科病棟についても調査対象としたため精神科病棟に入院があったデータも含んだ値
 ※2 分析対象該当率=(分析対象数÷一般病棟に入院があったデータ)×100

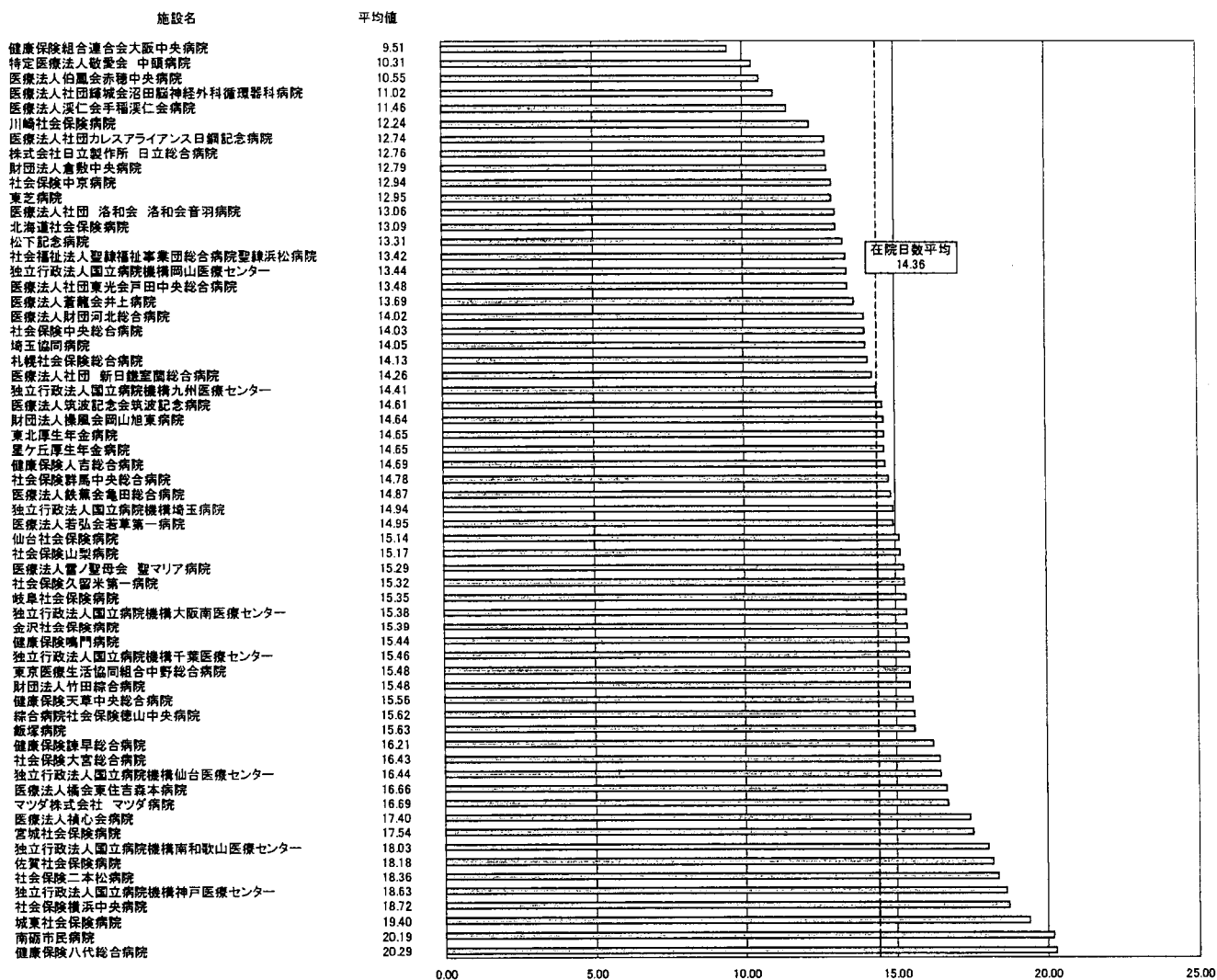
在院日数の状況

	在院日数の平均
平成15年度DPC対象病院	16.83日
平成16年度DPC対象病院	14.36日
平成18年度DPC対象病院	14.12日
DPC準備病院	14.89日

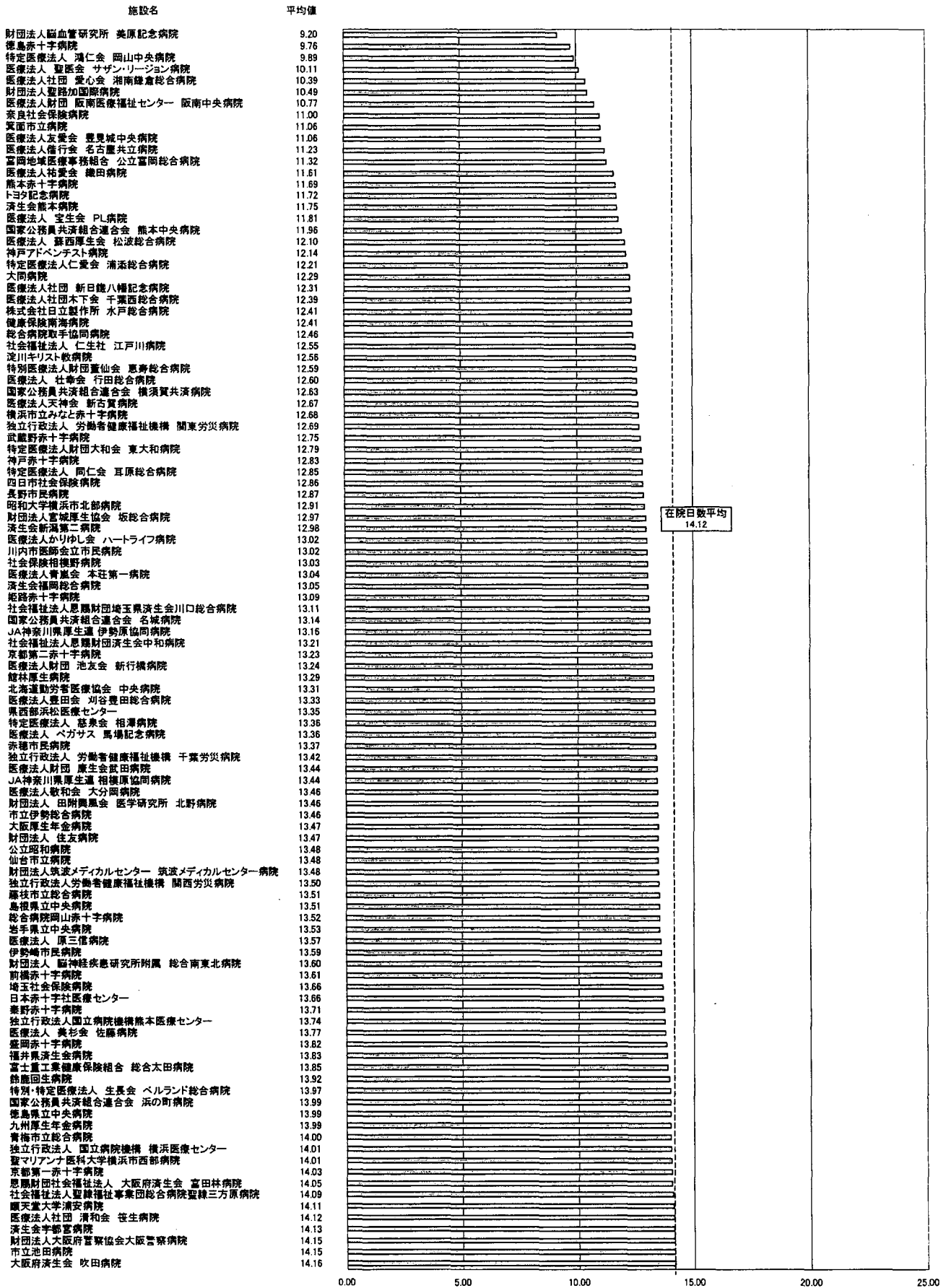
(平成18年 平成15年度DPC対象病院)



在院日数の状況
(平成18年 平成16年度DPC対象病院)

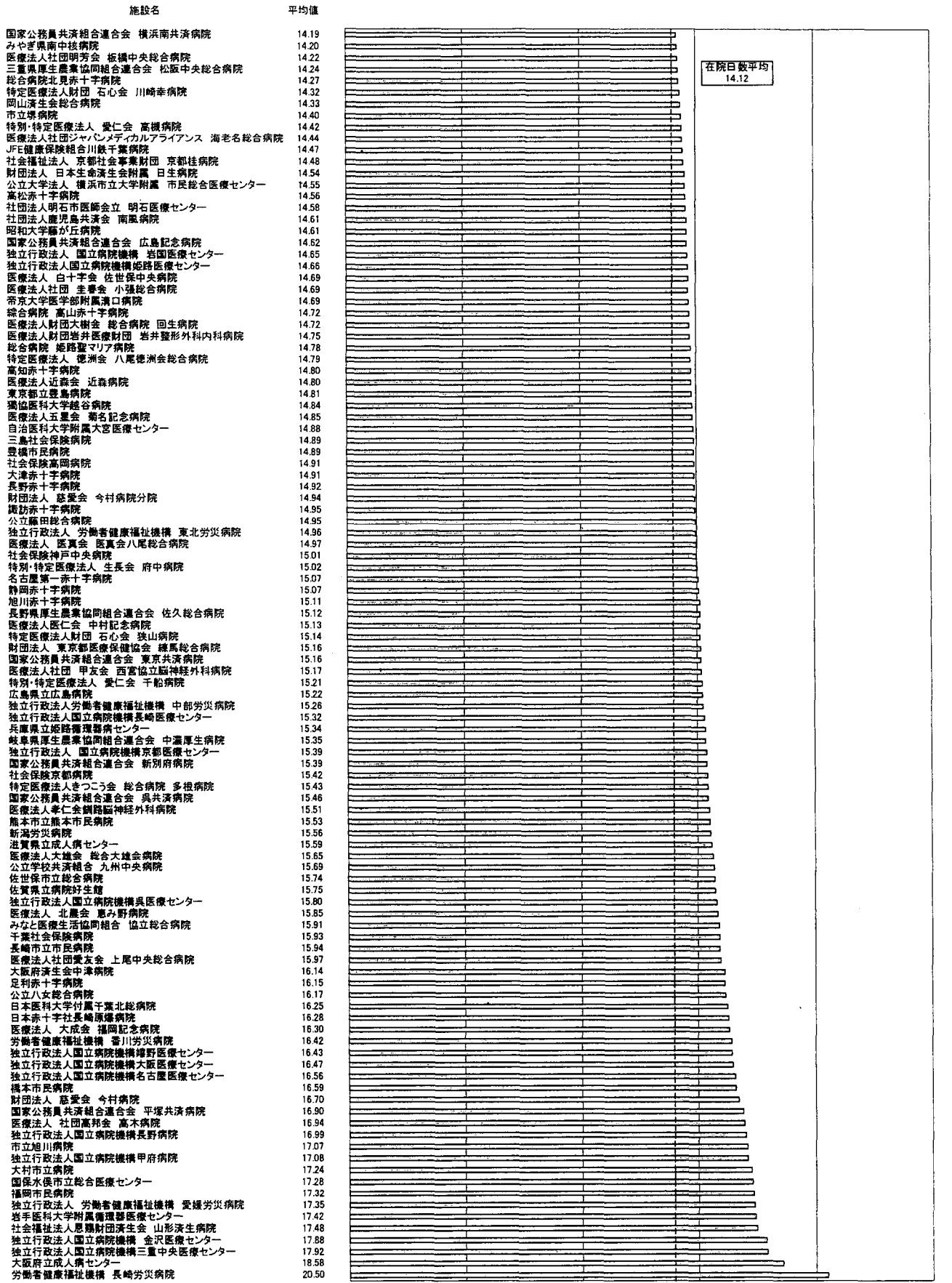


在院日数の状況
(平成18年 平成18年度DPC対象病院)




在院日数平均
14.12

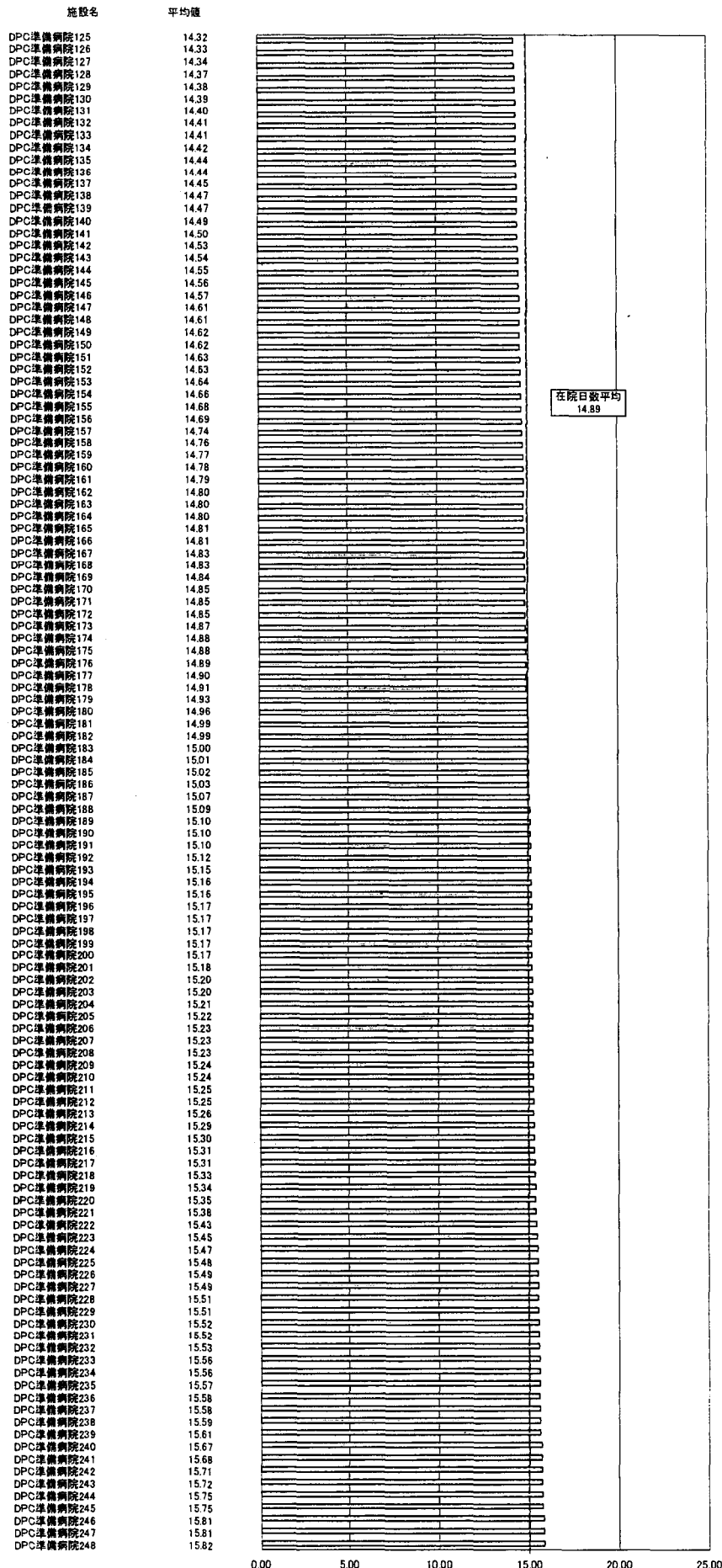
在院日数の状況
(平成18年 平成18年度DPC対象病院)



在院日数の状況 (平成18年 DPC準備病院)



在院日数の状況 (平成18年 DPC準備病院)



在院日数の状況 (平成18年 DPC準備病院)

