

# 參考資料

## 目 次

1	医療費の動向（概要）	.....	1
2	いわゆる「混合診療」問題に係る基本的合意	.....	17
3	特定療養費制度の見直しについて	.....	21
4	中央社会保険医療協議会の見直し	.....	22

# 最近の医療費の動向 [概要]

## 1. 制度別概算医療費

### (1) 医療費総額の伸び率（対前年同期比）

(単位：%)

	総計	一般				高齢者	公費	
		被用者保険			国保			
		計	本人	家族				
13年度計	3.2	0.7	0.5	1.0	2.7	5.5	6.7	
14年度計	-0.7	-2.8	-3.3	-2.3	-0.2	0.3	3.2	
15年度	計	2.1	-2.6	-5.2	0.4	3.0	4.7	7.6
	4月～9月	1.6	-2.0	-4.3	0.7	3.0	2.8	7.3
	10月～3月	2.6	-3.1	-6.0	0.1	3.0	6.5	7.9
16年度	計	2.0	0.6	0.9	0.2	0.5	3.8	3.8
	4月～9月	1.3	-1.2	-1.1	-1.4	0.1	3.6	4.3
	10月～3月	2.7	2.3	2.8	1.8	0.9	4.1	3.3
17年度	4～1月	3.7	2.5	3.2	1.7	1.5	5.9	4.3
	4～9月	3.9	2.5	3.2	1.7	1.8	6.1	4.6
	10～1月	3.5	2.5	3.3	1.6	1.2	5.6	3.8
	12月	2.2	0.5	1.8	-0.9	-0.1	4.9	2.6
	1月	4.4	4.6	4.9	4.2	2.1	5.8	3.8

- (注) 1. 社会保険診療報酬支払基金及び国保連合会における審査分の医療費（算定ベース）である。
2. 医療保険適用分を高齢者（老人保健のほか70歳以上の者への医療を含む。）と一般（高齢者以外）に区分し、被用者保険、国保には一般分のみを計上。各制度の高齢者分は「高齢者」に一括して計上している。
3. 公費の医療費は、医療保険（老人保健を含む。）との併用分を除く、公費負担のみの医療費を計上している。

(2) 休日数等の影響を補正した医療費総額の伸び率 (対前年同期比)

(単位：%)

	総計	一般				高齢者	公費	対前年同期差(日)			
		被用者保険			国保			日祭日	土曜日	閏日	
		計	本人	家族							
13年度計	3.3	0.9	0.6	1.2	2.8	5.5	6.8	+1	-1	0	
14年度計	-0.8	-2.9	-3.4	-2.4	-0.3	0.3	3.1	-1	+1	0	
15年度	計	1.8	-2.8	-5.4	0.1	2.7	4.4	7.4	0	0	+1
	4月～9月	1.4	-2.3	-4.6	0.3	2.9	2.8	7.1	-1	+1	0
	10月～3月	2.2	-3.3	-6.2	-0.0	2.5	6.0	7.6	+1	-1	+1
16年度	計	2.5	1.0	1.3	0.6	1.0	4.3	4.3	0	+2	-1
	4月～9月	1.9	-0.6	-0.5	-0.7	0.7	4.1	4.9	+1	+1	0
	10月～3月	3.1	2.5	3.1	1.9	1.3	4.5	3.7	-1	+1	-1
17年度	4～1月	3.7	2.5	3.2	1.7	1.5	5.9	4.3	0	0	0
	4～9月	3.9	2.5	3.2	1.7	1.8	6.1	4.6	0	0	0
	10～1月	3.5	2.5	3.3	1.6	1.2	5.6	3.8	0	0	0
	12月	2.2	0.5	1.8	-0.9	-0.1	4.9	2.6	0	0	0
	1月	4.4	4.6	4.9	4.2	2.1	5.8	3.8	0	0	0

医療費の伸び率 (対前年同月比) に対する休日数等1日当たりの影響補正係数

(単位：%)

日曜・祭日等	-2.3	-2.8	-2.5	-3.1	-2.2	-1.7	-2.3
土曜	-1.2	-1.0	-1.1	-0.9	-1.3	-1.2	-1.2
閏日	3.3	2.9	2.9	3.0	3.5	3.2	3.3

(注) 医療保険医療費の平成4～8年度各月の制度別1人当たり医療費の伸び率を、日曜・祭日等(年末については、12月29日～1月3日を日曜として扱っている)の数の対前年同月差、土曜日の対前年同月差、各月の日数の対前年同月差、感染症サーベイランス調査の1定点当たりインフルエンザ報告数対前年同月差を説明変数として回帰分析した結果を用いて補正したものである。

なお、総計及び公費の補正係数については、医療保険計の計数を用いている。

## 2. 種類別概算医療費

### (1) 医療費総額の伸び率 (対前年同期比)

(単位：%)

	総計	診療費				調剤	食事療養	訪問看護	
		計	入院	入院外	歯科				
13年度計	3.2	1.9	2.0	1.9	1.9	16.5	-0.0	13.6	
14年度計	-0.7	-2.0	-0.2	-3.9	-0.4	9.7	-1.5	5.0	
15年度	計	2.1	1.1	2.2	0.7	-2.0	9.9	-0.6	3.1
	4月～9月	1.6	0.6	2.4	-0.4	-2.7	9.7	-1.0	-2.0
	10月～3月	2.6	1.6	2.1	1.9	-1.3	10.0	-0.3	8.6
16年度	計	2.0	1.2	1.3	1.3	0.3	7.8	0.1	13.4
	4月～9月	1.3	0.5	0.7	0.3	0.5	6.7	0.0	12.4
	10月～3月	2.7	1.8	1.8	2.2	0.0	8.8	0.2	14.3
17年度	4～1月	3.7	2.8	2.6	3.5	0.7	10.2	0.4	10.4
	4～9月	3.9	2.9	2.7	3.6	0.5	10.9	0.2	11.1
	10～1月	3.5	2.7	2.5	3.3	0.9	9.1	0.6	9.3
	12月	2.2	1.3	2.2	0.9	-1.5	8.1	0.6	8.6
	1月	4.4	3.7	2.9	5.0	1.1	9.6	1.2	8.7

### (再掲) 入院及び食事療養、入院外及び調剤の医療費の伸び率 (対前年同期比)

(単位：%)

	入院及び 食事療養	入院外 及び調剤	(参考) 入院外	
13年度計	1.8	4.7	1.9	
14年度計	-0.3	-1.1	-3.9	
15年度	計	2.0	2.9	0.7
	4月～9月	2.1	1.9	-0.4
	10月～3月	1.9	3.8	1.9
16年度	計	1.2	2.9	1.3
	4月～9月	0.7	1.9	0.3
	10月～3月	1.7	3.9	2.2
17年度	4～1月	2.5	5.2	3.5
	4～9月	2.5	5.5	3.6
	10～1月	2.4	4.8	3.3
	12月	2.1	2.9	0.9
	1月	2.8	6.2	5.0

(注) 「…」は、計数不明又は計数を表章することが不適当な場合を示す。

(2) 休日数等の影響を補正した医療費総額の伸び率（対前年同期比）

(単位：%)

	総計	入院及び 食事療養	入院外	歯科	調剤	対前年同期差(日)			
						日祭日	土曜日	閏日	
13年度計	3.3	1.8	2.0	2.1	16.6	+1	-1	0	
14年度計	-0.8	-0.3	-4.1	-0.6	9.6	-1	+1	0	
15年度	計	1.8	1.7	0.4	-2.0	9.6	0	0	+1
	4月～9月	1.4	2.0	-0.6	-3.0	9.4	-1	+1	0
	10月～3月	2.2	1.4	1.5	-1.0	9.7	+1	-1	+1
16年度	計	2.5	1.6	1.8	0.5	8.4	0	+2	-1
	4月～9月	1.9	1.1	1.0	1.3	7.7	+1	+1	0
	10月～3月	3.1	2.1	2.6	-0.3	9.1	-1	+1	-1
17年度	4～1月	3.7	2.5	3.5	0.7	10.2	0	0	0
	4～9月	3.9	2.5	3.6	0.5	10.9	0	0	0
	10～1月	3.5	2.4	3.3	0.9	9.1	0	0	0
	12月	2.2	2.1	0.9	-1.5	8.1	0	0	0
	1月	4.4	2.8	5.0	1.1	9.6	0	0	0

医療費の伸び率（対前年同月比）に対する休日数等1日当たりの影響補正係数

(単位：%)

日曜・祭日等	-2.3	-1.3	-2.8	-3.6	-3.9
土曜	-1.2	-1.0	-1.3	-1.3	-2.1
閏日	3.3	3.1	4.0	0.2*	3.6

(注1) 平成4～8年度の各月の1人当たり医療費の伸び率を、日曜・祭日等（年末については12月29日～1月3日を日曜として扱っている）の数の対前年同月差、土曜日の対前年同月差、各月の日数の対前年同月差、感染症サーベイランス調査の1定点当たりインフルエンザ報告数対前年同月差を説明変数として回帰分析した結果を用いて補正したものである。

(注2) \*については、回帰分析を行った結果、閏日について有意な結果が得られなかったため、日曜・祭日及び土曜については補正を行っているが、閏日については補正していない。

### 3. 医療機関別概算医療費

#### (1) 医療機関種類別

##### ① 医療費総額の伸び率（対前年同期比）

(単位：%)

	総計	保険医療機関								保険 薬局	訪問 看護 ステーション	
		計	医科						診療所 計			歯科 計
			計	病院				計				
				大学 病院	公的 病院	法人 病院	個人 病院					
13年度計	3.2	1.9	1.5	2.3	1.1	2.4	-5.7	2.7	1.9	16.5	13.6	
14年度計	-0.7	-2.1	-1.5	0.4	-1.5	-1.1	-11.7	-3.5	-0.4	9.7	5.0	
15 年度	計	2.1	1.4	1.5	3.5	1.0	2.4	-10.2	1.1	-2.0	9.9	3.1
	4～9月	1.6	0.9	1.4	3.1	1.2	2.1	-10.1	-0.3	-2.7	9.7	-2.0
	10～3月	2.6	1.9	1.6	3.9	0.8	2.7	-10.4	2.5	-1.3	10.0	8.6
16 年度	計	2.0	1.2	0.7	1.2	-0.6	2.1	-6.6	2.5	0.3	7.8	13.4
	4～9月	1.3	0.5	0.1	1.0	-1.2	1.7	-8.3	1.3	0.5	6.7	12.4
	10～3月	2.7	1.9	1.2	1.4	-0.1	2.6	-4.9	3.6	0.0	8.8	14.3
17 年度	4～1月	3.7	2.9	2.5	2.9	1.4	3.8	-4.0	3.9	0.7	10.2	10.4
	4～9月	3.9	3.0	2.5	2.6	1.4	3.9	-3.6	4.2	0.5	10.9	11.1
	10～1月	3.5	2.8	2.5	3.4	1.4	3.7	-4.7	3.4	0.9	9.1	9.3
	12月	2.2	1.5	1.9	2.1	0.8	3.2	-6.2	0.7	-1.5	8.1	8.6
	1月	4.4	3.8	3.0	3.3	2.1	4.2	-4.4	5.7	1.1	9.6	8.7

(注) 1. 病院は経営主体別に分類している。

2. 「公的病院」には、病院のうち、国の開設する医療機関、公的医療機関及び社会保険関係団体の開設する医療機関を分類している。

3. 「…」は、計数不明又は計数を表章することが不適当な場合を示す。

② 休日数等の影響を補正した医療費総額の伸び率（対前年同期比）

（単位：％）

	総計	保険医療機関								保険 薬局	対前年同期差(日)			
		計	医科						診療所 計		歯科計	日祭日	土曜日	閏日
			計	病院				計						
				大学 病院	公的 病院	法人 病院	個人 病院							
13年度計	3.3	1.9	1.6	2.4	1.1	2.4	-5.7	2.8	2.1	16.6	+1	-1	0	
14年度計	-0.8	-2.2	-1.6	0.3	-1.6	-1.1	-11.8	-3.6	-0.6	9.6	-1	+1	0	
15 年度	計	1.8	1.1	1.2	3.2	0.7	2.1	-10.5	0.8	-2.0	9.6	0	0	+1
	4～9月	1.4	0.7	1.3	3.0	1.0	2.0	-10.2	-0.5	-3.0	9.4	-1	+1	0
	10～3月	2.2	1.5	1.2	3.5	0.4	2.2	-10.8	2.1	-1.0	9.7	+1	-1	+1
16 年度	計	2.5	1.7	1.1	1.7	-0.2	2.6	-6.2	3.0	0.5	8.4	0	+2	-1
	4～9月	1.9	1.0	0.6	1.5	-0.7	2.1	-7.8	2.0	1.3	7.7	+1	+1	0
	10～3月	3.1	2.4	1.6	1.9	0.3	3.0	-4.4	4.0	-0.3	9.1	-1	+1	-1
17 年度	4～1月	3.7	2.9	2.5	2.9	1.4	3.8	-4.0	3.9	0.7	10.2	0	0	0
	4～9月	3.9	3.0	2.5	2.6	1.4	3.9	-3.6	4.2	0.5	10.9	0	0	0
	10～1月	3.5	2.8	2.5	3.4	1.4	3.7	-4.7	3.4	0.9	9.1	0	0	0
	12月	2.2	1.5	1.9	2.1	0.8	3.2	-6.2	0.7	-1.5	8.1	0	0	0
	1月	4.4	3.8	3.0	3.3	2.1	4.2	-4.4	5.7	1.1	9.6	0	0	0

医療費の伸び率(対前年同期比)に対する休日1日当たりの影響補正係数

日曜・祭日等	-2.3	-2.1	-1.8	-1.7	-1.8	-1.7	-1.8	-2.7	-3.6	-3.9
土曜	-1.2	-1.1	-1.1	-1.1	-1.1	-1.1	-1.1	-1.2	-1.3	-2.1
閏日	3.3	3.5	3.4	3.3	3.4	3.3	3.4	3.9	0.2*	3.6

(注1) 上記の補正係数は、「種類別概算医療費」における補正係数及び医療機関種類別の入院・入院外比率を用いて推計したものである。

(注2) \*については、補正係数にかかる回帰分析を行った結果、閏日について有意な結果が得られなかったため、日曜・祭日及び土曜については補正を行っているが、閏日については、補正していない。



③ 1施設当たり医療費の伸び率(対前年同期比)

(単位：%)

		保険医療機関							保 険 薬 局	訪 問 看 護 ス テ ー シ ョ ン	
		医 科					歯 科				
		病 院					診 療 所 計	病 院			歯 科 診 療 所
		計	大 学 病 院	公 的 病 院	法 人 病 院	個 人 病 院					
13年度計		1.8	2.9	1.4	1.2	2.1	1.4	0.7	0.6	10.5	8.9
14年度計		-1.2	0.9	-1.2	-2.4	-2.6	-4.4	-1.1	-1.6	5.1	2.5
15 年 度	計	1.9	2.3	1.3	1.1	2.2	-0.0	-0.5	-3.2	6.4	0.6
	4～9月	1.7	1.6	1.2	0.7	1.7	-1.4	-0.6	-3.9	6.1	-3.7
	10～3月	2.2	3.0	1.3	1.4	2.7	1.3	-0.5	-2.5	6.8	5.2
16 年 度	計	1.4	0.8	0.3	1.5	3.9	1.5	1.2	-0.7	5.0	8.8
	4～9月	0.9	0.4	-0.2	0.9	3.4	0.4	0.5	-0.5	4.0	7.9
	10～3月	1.8	1.1	0.7	2.0	4.4	2.6	1.9	-0.9	5.8	9.7
17 年 度	4～1月	3.0	3.5	2.1	3.2	4.3	2.9	-0.3	-0.1	6.6	7.1
	4～9月	3.0	3.6	2.0	3.4	4.2	3.2	0.3	-0.2	7.3	7.7
	10～1月	3.0	3.4	2.3	3.0	4.4	2.5	-1.1	0.1	5.8	6.3
	12月	2.3	1.4	1.5	2.4	3.7	-0.2	-1.9	-2.3	4.8	5.3
	1月	3.5	3.3	2.9	3.5	4.8	4.8	-2.9	0.4	6.1	5.3

④ 休日数等の影響を補正した1施設当たり医療費の伸び率(対前年同期比)

(単位：%)

	保険医療機関									保 険 薬 局	対前年同期差(日)		
	医 科						歯 科						
	計	病 院					診 療 所 計	病 院	歯 科 診 療 所		日 祭 日	土 曜 日	閏 日
		大 学 病 院	公 的 病 院	法 人 病 院	個 人 病 院	個 人 病 院							
13年度計	1.8	2.9	1.5	1.2	2.2	1.5	0.9	0.8	10.6	+1	-1	0	
14年度計	-1.3	0.9	-1.3	-2.4	-2.7	-4.5	-1.3	-1.8	4.9	-1	+1	0	
15 年 度	計	1.7	2.0	1.0	0.8	1.9	-0.4	-0.6	-3.2	6.1	0	0	+1
	4~9月	1.6	1.5	1.1	0.6	1.5	-1.7	-1.0	-4.3	5.8	-1	+1	0
	10~3月	1.7	2.5	0.9	1.0	2.2	0.9	-0.1	-2.1	6.5	+1	-1	+1
16 年 度	計	1.8	1.2	0.7	1.9	4.4	2.0	1.4	-0.5	5.6	0	+2	-1
	4~9月	1.4	0.9	0.3	1.4	3.9	1.0	1.3	0.3	5.0	+1	+1	0
	10~3月	2.2	1.6	1.2	2.5	4.8	3.0	1.6	-1.3	6.1	-1	+1	-1
17 年 度	4~1月	3.0	3.5	2.1	3.2	4.3	2.9	-0.3	-0.1	6.6	0	0	0
	4~9月	3.0	3.6	2.0	3.4	4.2	3.2	0.3	-0.2	7.3	0	0	0
	10~1月	3.0	3.4	2.3	3.0	4.4	2.5	-1.1	0.1	5.8	0	0	0
	12月	2.3	1.4	1.5	2.4	3.7	-0.2	-1.9	-2.3	4.8	0	0	0
	1月	3.5	3.3	2.9	3.5	4.8	4.8	-2.9	0.4	6.1	0	0	0

医療費の伸び率(対前年同期比)に対する休日1日当たりの影響補正係数

日曜・祭日等	-1.8	-1.7	-1.8	-1.7	-1.8	-2.7	-3.6	-3.6	-3.9
土曜	-1.1	-1.1	-1.1	-1.1	-1.1	-1.2	-1.3	-1.3	-2.1
閏日	3.4	3.3	3.4	3.3	3.4	3.9	0.2 *	0.2 *	3.6

(注1) 上記の補正係数は、「種類別概算医療費」における補正係数及び医療機関種類別の入院・入院外比率を用いて推計したものである。

(注2) \*については、補正係数にかかる回帰分析を行った結果、閏日について有意な結果が得られなかったため、日曜・祭日及び土曜については補正を行っているが、閏日については、補正していない。

⑤ 医科診療所の主たる診療科別 医療費の伸び率(対前年同期比)

(単位：%)

		診療所									
		計	内科	小児科	外科	整形 外科	皮膚科	産婦 人科	眼科	耳鼻 咽喉科	その他
13年度計		2.7	3.3	3.3	-2.4	2.9	2.9	1.5	2.0	1.6	4.6
14年度計		-3.5	-2.4	-1.1	-10.3	-4.2	-1.7	-2.3	-2.6	-3.8	-5.1
15 年度	計	1.1	0.1	0.9	-1.6	4.8	2.6	-1.4	1.8	0.3	5.6
	4~9月	-0.3	-1.7	2.5	-3.8	3.0	2.0	-1.8	0.0	1.5	4.0
	10~3月	2.5	1.8	-0.4	0.6	6.7	3.2	-0.9	3.7	-0.7	7.1
16 年度	計	2.5	2.3	4.0	-0.8	2.1	3.0	-1.3	3.4	5.1	5.0
	4~9月	1.3	0.9	-0.9	-1.3	2.5	3.6	-1.4	3.5	-0.4	4.3
	10~3月	3.6	3.6	8.0	-0.4	1.7	2.3	-1.1	3.3	10.0	5.7
17 年度	4~1月	3.9	3.8	3.9	-0.1	4.9	1.1	0.5	4.4	4.1	7.8
	4~9月	4.2	3.8	3.7	0.0	5.3	1.4	0.1	4.9	7.9	7.9
	10~1月	3.4	3.6	4.1	-0.2	4.4	0.6	1.2	3.5	-0.9	7.6
	12月	0.7	1.5	-0.0	-2.5	0.2	-2.1	-2.1	-0.5	-5.8	5.3
	1月	5.7	7.2	13.2	1.9	4.7	-2.8	3.5	2.7	-3.2	8.8

(注) 診療所は主たる診療科別に分類している。

⑥ 医科診療所の主たる診療科別 1施設当たり医療費の伸び率(対前年同期比)

(単位：%)

		診療所									
		計	内科	小児科	外科	整形 外科	皮膚科	産婦 人科	眼科	耳鼻 咽喉科	その他
13年度計		1.4	2.4	2.0	0.1	-0.7	0.9	2.1	-0.4	0.6	-0.2
14年度計		-4.4	-3.3	-2.6	-7.3	-7.2	-4.2	-0.2	-5.0	-4.2	-8.7
15 年度	計	-0.0	-0.6	-1.0	0.5	1.8	0.4	0.0	-0.6	-0.3	-0.1
	4~9月	-1.4	-2.4	0.6	-1.6	-0.1	-0.2	-0.4	-2.4	0.9	-1.4
	10~3月	1.3	1.2	-2.4	2.6	3.8	1.1	0.5	1.2	-1.4	1.3
16 年度	計	1.5	2.1	1.6	0.7	0.1	0.9	0.1	1.0	4.4	-0.8
	4~9月	0.4	0.7	-2.9	0.4	0.3	1.4	0.2	1.0	-1.1	-1.3
	10~3月	2.6	3.4	5.3	0.9	-0.1	0.3	0.0	1.0	9.2	-0.2
17 年度	4~1月	2.9	3.6	2.0	2.0	2.5	-0.7	1.6	2.2	3.6	1.5
	4~9月	3.2	3.7	1.6	1.9	3.1	-0.5	1.1	2.4	7.4	1.4
	10~1月	2.5	3.5	2.6	2.1	1.7	-1.1	2.3	1.8	-1.4	1.5
	12月	-0.2	1.4	-1.5	-0.3	-2.4	-3.7	-1.2	-1.9	-6.5	-0.6
	1月	4.8	7.0	11.9	4.3	2.0	-4.0	4.5	1.1	-3.6	2.7

⑦ 休日数等の影響を補正した医科診療所の主たる診療科別医療費総額の伸び率(対前年同期比)

(単位：%)

	診療所											対前年同期差(日)		
	計	内科	小児科	外科	整形外科 外科	皮膚科	産婦 人科	眼科	耳鼻 咽喉科	その他	日祭日	土曜日	閏日	
13年度計	2.8	3.5	3.5	-2.3	3.1	3.0	1.6	2.1	1.8	4.7	+1	-1	0	
14年度計	-3.6	-2.5	-1.2	-10.4	-4.3	-1.8	-2.4	-2.7	-4.0	-5.2	-1	+1	0	
15年度	計	0.8	-0.3	0.6	-1.9	4.5	2.2	-1.7	1.5	-0.0	5.2	0	0	+1
	4~9月	-0.5	-1.9	2.2	-4.0	2.7	1.8	-2.0	-0.2	1.3	3.8	-1	+1	0
	10~3月	2.1	1.4	-0.8	0.2	6.3	2.8	-1.4	3.3	-1.1	6.7	+1	-1	+1
16年度	計	3.0	2.8	4.5	-0.3	2.6	3.5	-0.8	3.9	5.6	5.5	0	+2	-1
	4~9月	2.0	1.6	-0.2	-0.7	3.1	4.3	-0.8	4.1	0.3	4.9	+1	+1	0
	10~3月	4.0	4.0	8.4	0.0	2.1	2.7	-0.7	3.7	10.4	6.1	-1	+1	-1
17年度	4~1月	3.9	3.8	3.9	-0.1	4.9	1.1	0.5	4.4	4.1	7.8	0	0	0
	4~9月	4.2	3.8	3.7	0.0	5.3	1.4	0.1	4.9	7.9	7.9	0	0	0
	10~1月	3.4	3.6	4.1	-0.2	4.4	0.6	1.2	3.5	-0.9	7.6	0	0	0
	12月	0.7	1.5	-0.0	-2.5	0.2	-2.1	-2.1	-0.5	-5.8	5.3	0	0	0
	1月	5.7	7.2	13.2	1.9	4.7	-2.8	3.5	2.7	-3.2	8.8	0	0	0

⑧ 休日数等の影響を補正した医科診療所の主たる診療科別1施設当たり医療費の伸び率(対前年同期比)

(単位：%)

	診療所											対前年同期差(日)		
	計	内科	小児科	外科	整形外科 外科	皮膚科	産婦 人科	眼科	耳鼻 咽喉科	その他	日祭日	土曜日	閏日	
13年度計	1.5	2.5	2.1	0.2	-0.5	1.0	2.2	-0.3	0.7	-0.1	+1	-1	0	
14年度計	-4.5	-3.4	-2.7	-7.4	-7.3	-4.3	-0.3	-5.1	-4.3	-8.8	-1	+1	0	
15年度	計	-0.4	-0.9	-1.4	0.1	1.5	0.1	-0.3	-1.0	-0.7	-0.4	0	0	+1
	4~9月	-1.7	-2.6	0.3	-1.9	-0.3	-0.4	-0.6	-2.6	0.6	-1.7	-1	+1	0
	10~3月	0.9	0.8	-2.8	2.2	3.4	0.7	0.1	0.8	-1.8	0.9	+1	-1	+1
16年度	計	2.0	2.6	2.1	1.2	0.7	1.5	0.6	1.5	4.9	-0.2	0	+2	-1
	4~9月	1.0	1.3	-2.3	1.1	1.0	2.1	0.8	1.7	-0.4	-0.7	+1	+1	0
	10~3月	3.0	3.8	5.7	1.3	0.3	0.8	0.4	1.4	9.6	0.2	-1	+1	-1
17年度	4~1月	2.9	3.6	2.0	2.0	2.5	-0.7	1.6	2.2	3.6	1.5	0	0	0
	4~9月	3.2	3.7	1.6	1.9	3.1	-0.5	1.1	2.4	7.4	1.4	0	0	0
	10~1月	2.5	3.5	2.6	2.1	1.7	-1.1	2.3	1.8	-1.4	1.5	0	0	0
	12月	-0.2	1.4	-1.5	-0.3	-2.4	-3.7	-1.2	-1.9	-6.5	-0.6	0	0	0
	1月	4.8	7.0	11.9	4.3	2.0	-4.0	4.5	1.1	-3.6	2.7	0	0	0

医療費の伸び率(対前年同期比)に対する休日1日当たりの影響補正係数

日曜・祭日等	-2.7	-2.7	-2.8	-2.6	-2.7	-2.8	-2.5	-2.7	-2.8	-2.7
土曜	-1.2	-1.3	-1.3	-1.2	-1.2	-1.3	-1.2	-1.2	-1.3	-1.2
閏日	3.9	3.9	4.0	3.9	3.9	4.0	3.8	3.9	4.0	3.9

(注) 上記の補正係数は、「種類別概算医療費」における補正係数及び医療機関種類別の入院・入院外比率を用いて推計したものである。

## (2) 医療機関病床規模別

### ① 医療費の伸び率（対前年同期比）

（単位：％）

		保険医療機関・医科									
		小計	病 院						診療所		
			20～ 49床	50～ 99床	100～ 199床	200～ 299床	300～ 499床	500床 以上	計	有床	無床
13年度計		1.5	-0.9	0.9	3.4	-1.0	1.1	2.3	2.7	-1.6	4.6
14年度計		-1.5	-5.9	-3.8	-1.9	-1.6	-1.1	-0.3	-3.5	-8.4	-1.6
15 年度	計	1.5	-1.3	-0.5	1.7	0.9	2.5	1.7	1.1	-3.6	3.4
	4～9月	1.4	-2.3	-1.0	1.4	1.2	2.4	1.7	-0.3	-5.1	1.8
	10～3月	1.6	-0.3	-0.0	2.0	0.6	2.6	1.6	2.5	-2.0	5.0
16 年度	計	0.7	-2.1	0.6	0.7	-0.2	1.6	0.5	2.5	-2.4	4.7
	4～9月	0.2	-2.1	0.0	0.3	-0.7	1.2	-0.3	1.3	-2.8	3.5
	10～3月	1.2	-2.1	1.1	1.2	0.3	2.0	1.2	3.6	-2.0	5.8
17 年度	4～1月	2.5	-0.1	2.1	2.7	2.1	1.5	4.0	3.9	-0.6	5.6
	4～9月	2.5	-0.6	1.8	2.6	1.7	1.9	4.0	4.2	-0.6	6.1
	10～1月	2.5	0.7	2.5	2.9	2.6	0.8	4.0	3.4	-0.7	5.0
	12月	1.9	-1.2	2.2	2.1	2.1	0.2	3.3	0.7	-3.2	2.1
	1月	3.0	2.1	3.3	3.8	2.6	1.3	4.3	5.7	1.1	7.4

### ② 1施設当たり医療費の伸び率（対前年同期比）

（単位：％）

		保険医療機関・医科									
		小計	病 院						診療所		
			20～ 49床	50～ 99床	100～ 199床	200～ 299床	300～ 499床	500床 以上	計	有床	無床
13年度計		1.8	1.2	1.1	2.1	1.3	1.2	1.9	1.4	2.4	1.9
14年度計		-1.2	-3.9	-3.5	-2.7	-0.9	-1.1	0.8	-4.4	-3.3	-3.9
15 年度	計	1.9	0.1	0.3	1.4	1.5	2.2	2.9	-0.0	2.6	0.2
	4～9月	1.7	-0.4	-0.7	1.0	1.6	2.3	2.5	-1.4	1.1	-1.2
	10～3月	2.2	0.7	1.4	1.7	1.5	2.0	3.4	1.3	4.2	1.6
16 年度	計	1.4	1.3	1.4	0.9	0.1	0.5	1.5	1.5	2.3	2.2
	4～9月	1.0	0.6	1.3	0.6	-0.2	-0.1	1.2	0.4	2.4	0.8
	10～3月	1.8	2.1	1.4	1.2	0.4	1.1	1.7	2.6	2.1	3.6
17 年度	4～1月	3.0	3.0	2.7	2.4	2.3	1.4	2.4	2.9	3.5	3.5
	4～9月	3.0	2.5	2.4	2.3	2.1	1.6	2.6	3.2	3.5	3.9
	10～1月	2.9	3.7	3.1	2.5	2.6	1.2	2.1	2.5	3.6	3.0
	12月	2.2	2.4	2.8	1.7	2.0	0.2	1.2	-0.2	1.0	0.1
	1月	3.4	5.1	3.9	3.5	2.5	1.9	1.8	4.8	5.4	5.4

(注) 1. 病床規模別については、医療機関単位別データを「医療施設動態調査(月末概数)」(統計情報部)と突合することにより、医療施設調査の「病床数」に基づき分類している。

2. 小計は、医療施設調査と突合したデータについて集計したものである。

(3) 医療機関機能別

① 医療費の伸び率 (対前年同期比)

(単位：%)

		保険医療機関・医科									
		計	一般病院					精神病院 ・結核 療養所	診療所		
			療養病床を有する 病院 (再掲)	療養病床 を有する 60%以上	療養病床 を有しない 病院 (再掲)	地域医療 支援病院 (再掲)	特定機能 病院 (再掲)		有床	療養病床を有する 診療所 (再掲)	療養病床 を有する 60%以上
13年度計	1.4	11.8	14.7	-1.4	31.4	3.0	2.6	-1.6	2.6	6.0	
14年度計	-1.8	4.1	3.4	-3.6	53.4	-1.4	1.9	-8.4	-7.5	-5.2	
15年度	計	1.4	14.3	18.3	-2.8	29.7	2.6	2.5	-3.6	-0.9	1.3
	4～9月	1.3	13.2	17.2	-2.5	21.0	0.7	2.3	-5.1	-2.9	-1.3
	10～3月	1.5	15.4	19.4	-3.2	37.7	4.5	2.8	-2.0	1.1	3.8
16年度	計	0.6	6.1	7.0	-1.6	85.7	1.6	1.7	-2.4	-2.7	-0.6
	4～9月	0.0	8.1	9.9	-3.0	43.7	1.2	1.9	-2.8	-2.4	-0.3
	10～3月	1.2	4.3	4.3	-0.1	119.7	2.1	1.5	-2.0	-3.0	-0.9
17年度	4～1月	2.6	4.0	5.9	2.0	60.3	3.4	1.5	-0.6	-1.5	0.9
	4～9月	2.6	3.9	5.4	2.1	109.3	4.4	1.9	-0.6	-1.5	1.3
	10～1月	2.7	4.2	6.8	2.0	20.2	2.0	0.9	-0.7	-1.6	0.2
	12月	2.0	3.8	6.5	1.2	16.5	0.4	0.7	-3.2	-3.2	-1.9
	1月	3.2	5.0	7.3	2.5	18.2	1.7	0.5	1.1	0.4	1.7

② 1施設当たり医療費の伸び率 (対前年同期比)

(単位：%)

		保険医療機関・医科									
		計	一般病院					精神病院 ・結核 療養所	診療所		
			療養病床を有する 病院 (再掲)	療養病床 を有する 60%以上	療養病床 を有しない 病院 (再掲)	地域医療 支援病院 (再掲)	特定機能 病院 (再掲)		有床	療養病床を有する 診療所 (再掲)	療養病床 を有する 60%以上
13年度計	1.8	2.2	3.2	5.5	9.4	2.1	2.3	2.4	-0.1	0.1	
14年度計	-1.4	-2.7	-5.4	2.4	13.3	-0.7	1.4	-3.3	-7.6	-8.3	
15年度	計	2.0	2.4	3.1	8.8	11.5	3.1	2.2	2.6	-2.1	-3.4
	4～9月	1.7	2.2	2.3	7.6	6.9	1.7	2.0	1.1	-3.4	-4.8
	10～3月	2.2	2.6	3.9	10.2	15.4	4.5	2.4	4.2	-0.6	-2.0
16年度	計	1.4	2.2	3.0	4.4	21.5	1.6	1.5	2.3	-1.2	-1.1
	4～9月	0.9	1.9	3.0	5.2	14.5	1.2	1.9	2.4	-2.0	-2.0
	10～3月	1.9	2.6	3.0	3.4	23.9	2.1	1.2	2.1	-0.4	-0.2
17年度	4～1月	3.1	2.7	4.5	4.6	13.2	4.2	1.5	3.5	1.3	0.9
	4～9月	3.1	2.5	4.0	4.8	21.8	4.8	1.7	3.5	1.2	0.9
	10～1月	3.1	3.0	5.2	4.4	7.0	3.2	1.1	3.6	1.4	0.9
	12月	2.4	2.5	4.8	3.6	6.1	1.6	1.0	1.0	-0.3	-1.2
	1月	3.6	3.8	5.7	4.9	7.6	3.0	0.9	5.4	3.5	3.1

- (注) 1. 機能別については、医療機関単位別データを「医療施設動態調査(月末概数)」(統計情報部)と突合することにより、医療施設調査の「施設種類」に基づき分類している。  
 2. 小計は、医療施設調査と突合したデータについて集計したものである。  
 3. 「療養病床」には、「療養型病床群」を含む。

## (参考資料)

## 1. 制度別・種類別の諸率の伸び率（対前年同期比）

## (1) 制度別1人当たり医療費

(単位：%)

	総計	一般				高齢者	
		被用者保険			国保		
		計	本人	家族			
13年度計	3.0	2.0	1.5	2.6	1.4	1.2	
14年度計	-0.9	-1.2	-1.6	-0.7	-2.3	-3.6	
15年度	計	1.9	-1.3	-4.2	2.0	1.7	0.9
	4月～9月	1.4	-0.6	-3.1	2.2	1.4	-0.9
	10月～3月	2.5	-1.9	-5.3	1.9	2.1	2.6
16年度	計	2.0	1.1	0.9	1.3	0.7	0.4
	4月～9月	1.3	-0.5	-1.0	-0.0	0.0	0.0
	10月～3月	2.6	2.7	2.7	2.6	1.4	0.7
17年度	4～1月	3.7	2.9	3.2	2.7	2.8	2.4
	4～9月	3.9	2.9	3.2	2.5	2.9	2.7
	10～1月	3.5	3.1	3.3	2.9	2.7	2.1
	12月	2.2	1.0	1.8	0.3	1.4	1.3
	1月	4.4	5.1	4.8	5.5	3.6	2.0

## (2) 種類別1人当たり日数、1日当たり医療費

(単位：%)

	1人当たり日数			1日当たり医療費			
	入院	入院外	歯科	入院	入院外	歯科	
13年度計	-0.4	0.2	-0.4	2.1	1.5	2.1	
14年度計	-1.8	-2.4	0.8	1.4	-1.7	-1.3	
15年度	計	-1.2	-1.8	-0.9	3.3	2.4	-1.3
	4月～9月	-1.5	-2.1	-1.3	3.7	1.5	-1.6
	10月～3月	-0.8	-1.5	-0.4	2.8	3.3	-1.1
16年度	計	-0.3	-0.0	0.8	1.6	1.3	-0.6
	4月～9月	-0.4	-1.3	1.5	1.1	1.6	-1.0
	10月～3月	-0.3	1.2	0.1	2.1	1.0	-0.2
17年度	4～1月	-0.1	0.5	0.6	2.7	3.0	0.1
	4～9月	-0.1	0.9	0.2	2.9	2.7	0.3
	10～1月	0.1	-0.1	1.1	2.4	3.4	-0.3
	12月	0.0	-3.2	-1.6	2.1	4.2	0.1
	1月	0.6	1.3	1.4	2.2	3.7	-0.3

2. 医療機関種類別の諸率の伸び率(対前年同期比)

(1) 入院諸率

① 1施設当たり医療費 (単位：%)

	計	医 科 病 院				
		大学病院	公的病院	法人病院	個人病院	
13年度計	2.2	2.7	2.0	1.6	2.6	
14年度計	0.2	1.7	0.4	-1.1	-1.1	
15年度	計	2.5	2.1	1.9	1.7	2.4
	4~9月	2.5	1.4	2.2	1.5	2.5
	10~3月	2.6	2.7	1.7	1.9	2.4
16年度	計	2.0	0.9	0.7	2.2	4.9
	4~9月	1.6	0.5	0.2	1.7	4.1
	10~3月	2.4	1.2	1.2	2.7	5.8
17年度	4~1月	3.0	2.1	2.0	3.5	4.6
	4~9月	3.1	2.5	1.9	3.7	4.8
	10~1月	2.9	1.5	2.1	3.3	4.2
	12月	2.5	-0.7	1.7	3.1	4.0
	1月	3.3	1.3	2.7	3.5	4.3

(注) 入院医療費は食事療養分を含む。

② 1施設当たり件数 (単位：%)

	計	医 科 病 院				
		大学病院	公的病院	法人病院	個人病院	
13年度計	0.9	1.9	1.2	-0.1	0.7	
14年度計	0.6	3.4	1.4	-0.9	-1.4	
15年度	計	0.4	0.5	0.6	-1.0	-0.3
	4~9月	0.7	1.0	1.3	-0.9	-0.2
	10~3月	0.0	0.1	0.0	-1.0	-0.4
16年度	計	1.0	1.3	0.5	0.5	3.1
	4~9月	0.5	0.3	0.0	-0.0	2.3
	10~3月	1.4	2.3	0.9	1.0	3.9
17年度	4~1月	1.2	2.3	0.6	1.1	2.5
	4~9月	1.0	2.3	0.2	0.9	2.5
	10~1月	1.5	2.3	1.2	1.3	2.4
	12月	0.9	-0.4	0.5	0.8	1.9
	1月	1.8	1.9	1.5	1.6	2.5

③ 1件当たり日数 (単位：%)

	計	医 科 病 院				
		大学病院	公的病院	法人病院	個人病院	
13年度計	-0.7	-1.5	-1.5	-0.2	0.1	
14年度計	-1.7	-3.1	-2.3	-1.1	-0.3	
15年度	計	-0.8	-3.3	-1.5	-0.0	-0.0
	4~9月	-1.5	-4.2	-2.3	-0.7	-0.4
	10~3月	-0.0	-2.5	-0.8	0.7	0.4
16年度	計	-0.4	-2.0	-0.9	-0.0	-0.1
	4~9月	0.1	-1.4	-0.5	0.5	0.3
	10~3月	-0.9	-2.7	-1.4	-0.5	-0.4
17年度	4~1月	-0.6	-2.9	-1.4	-0.1	-0.3
	4~9月	-0.5	-2.7	-1.2	-0.1	-0.1
	10~1月	-0.8	-3.3	-1.9	-0.2	-0.4
	12月	-0.3	-2.6	-1.3	0.3	0.3
	1月	-0.6	-3.1	-1.4	-0.1	-0.6

④ 1日当たり医療費 (単位：%)

	計	医 科 病 院				
		大学病院	公的病院	法人病院	個人病院	
13年度計	2.0	2.3	2.3	1.8	1.9	
14年度計	1.3	1.5	1.4	0.9	0.7	
15年度	計	3.0	5.0	2.9	2.7	2.7
	4~9月	3.4	4.8	3.3	3.2	3.2
	10~3月	2.6	5.2	2.5	2.3	2.3
16年度	計	1.4	1.7	1.2	1.8	1.8
	4~9月	0.9	1.6	0.7	1.3	1.4
	10~3月	1.8	1.7	1.7	2.2	2.2
17年度	4~1月	2.4	2.8	2.9	2.5	2.3
	4~9月	2.5	3.0	2.9	2.8	2.4
	10~1月	2.2	2.6	2.8	2.1	2.2
	12月	1.9	2.4	2.6	2.0	1.8
	1月	2.0	2.7	2.6	2.0	2.3

⑤ 1件当たり医療費 (単位：%)

	計	医 科 病 院				
		大学病院	公的病院	法人病院	個人病院	
13年度計	1.3	0.8	0.8	1.7	2.0	
14年度計	-0.4	-1.7	-0.9	-0.2	0.3	
15年度	計	2.2	1.5	1.3	2.7	2.7
	4~9月	1.8	0.4	0.9	2.5	2.7
	10~3月	2.5	2.6	1.7	2.9	2.7
16年度	計	1.0	-0.4	0.3	1.7	1.8
	4~9月	1.0	0.2	0.2	1.7	1.8
	10~3月	0.9	-1.0	0.3	1.7	1.8
17年度	4~1月	1.8	-0.2	1.4	2.4	2.1
	4~9月	2.1	0.2	1.7	2.7	2.2
	10~1月	1.3	-0.7	0.9	1.9	1.8
	12月	1.6	-0.3	1.2	2.3	2.1
	1月	1.4	-0.5	1.2	1.9	1.7



## (2)入院外諸率

## ① 1施設当たり医療費

(単位：%)

	医 科							歯 科		保 険 薬 局
	計	病 院				診 療 所 計	病 院	歯 科 診 療 所		
		大学病院	公的病院	法人病院	個人病院					
13年度計	0.7	3.4	0.3	0.1	1.0	1.7	0.9	0.6	10.5	
14年度計	-4.5	-1.2	-4.7	-5.6	-5.8	-4.3	-0.9	-1.6	5.1	
15年度	計	0.4	2.9	-0.2	-0.8	1.5	0.1	-1.1	-3.2	6.4
	4~9月	-0.3	2.2	-0.8	-1.6	-0.3	-1.4	-1.0	-3.9	6.1
	10~3月	1.2	3.7	0.5	-0.0	3.5	1.6	-1.2	-2.5	6.8
16年度	計	-0.2	0.5	-0.9	-0.6	1.5	1.8	0.9	-0.7	5.0
	4~9月	-0.7	0.2	-1.2	-1.4	1.9	0.6	0.0	-0.5	4.0
	10~3月	0.3	0.8	-0.5	0.3	1.1	2.9	1.9	-0.9	5.8
17年度	4~1月	3.0	7.6	2.3	2.4	3.7	3.1	0.4	-0.1	6.6
	4~9月	2.8	6.8	2.0	2.5	2.9	3.4	0.9	-0.2	7.3
	10~1月	3.2	8.7	2.8	2.1	4.9	2.7	-0.3	0.1	5.8
	12月	1.6	7.3	1.1	0.4	2.8	-0.2	-1.9	-2.3	4.8
	1月	4.0	8.8	3.3	3.3	6.1	5.1	-1.1	0.4	6.1

## ② 1施設当たり件数

(単位：%)

	医 科							歯 科		保 険 薬 局
	計	病 院				診 療 所 計	病 院	歯 科 診 療 所		
		大学病院	公的病院	法人病院	個人病院					
13年度計	2.0	3.7	2.2	0.8	1.6	1.8	0.7	0.1	5.7	
14年度計	-1.6	-0.4	-2.3	-1.8	-0.7	0.8	2.4	1.4	3.5	
15年度	計	-1.8	-1.0	-2.2	-2.9	-0.4	0.9	-0.1	-0.9	2.0
	4~9月	-2.0	-1.5	-2.6	-2.9	-0.2	1.8	0.1	-1.1	2.7
	10~3月	-1.6	-0.5	-1.8	-3.0	-0.5	0.2	-0.3	-0.8	1.3
16年度	計	-0.2	-0.3	-1.0	-0.3	3.6	3.5	4.0	2.8	4.0
	4~9月	-0.8	-0.8	-1.3	-1.4	2.5	1.5	2.9	3.0	2.3
	10~3月	0.3	0.1	-0.8	0.8	4.8	5.4	5.0	2.6	5.6
17年度	4~1月	-0.3	1.6	-1.8	0.5	3.1	3.8	2.7	2.0	2.7
	4~9月	-0.3	1.7	-1.7	0.5	2.7	4.2	3.2	1.4	3.1
	10~1月	-0.3	1.5	-1.9	0.4	3.8	3.2	2.1	2.8	2.2
	12月	-1.7	-0.1	-3.5	-1.0	2.5	1.2	0.7	1.0	0.6
	1月	0.6	0.7	-1.5	2.0	5.9	5.2	1.9	3.1	3.4

## ③ 1件当たり日数

(単位：%)

	医 科							歯 科		保 険 薬 局
	計	病 院				診 療 所 計	病 院	歯 科 診 療 所		
		大学病院	公的病院	法人病院	個人病院					
13年度計	-1.8	-1.4	-1.7	-1.7	-1.6	-2.3	-0.8	-1.6	-1.7	
14年度計	-3.4	-3.0	-3.9	-3.0	-2.3	-2.7	-1.4	-1.7	-3.4	
15年度	計	-2.2	-1.3	-1.9	-2.2	-3.2	-2.4	-0.8	-0.9	-2.3
	4~9月	-2.8	-1.6	-2.4	-3.0	-4.2	-3.2	-1.2	-1.2	-2.9
	10~3月	-1.6	-0.9	-1.4	-1.5	-2.1	-1.6	-0.4	-0.6	-1.7
16年度	計	-2.1	-1.5	-1.8	-2.4	-4.0	-3.1	-2.7	-2.9	-2.1
	4~9月	-2.1	-1.7	-1.9	-2.2	-3.4	-2.6	-2.2	-2.5	-2.3
	10~3月	-2.1	-1.3	-1.6	-2.5	-4.6	-3.4	-3.2	-3.3	-2.0
17年度	4~1月	-1.7	-0.9	-1.3	-2.3	-3.7	-2.9	-2.4	-2.1	-1.8
	4~9月	-1.6	-0.8	-1.3	-2.1	-3.5	-2.8	-2.5	-2.0	-1.8
	10~1月	-1.8	-0.9	-1.3	-2.5	-4.0	-3.0	-2.2	-2.3	-2.0
	12月	-2.7	-1.3	-2.0	-3.4	-5.1	-4.5	-2.6	-3.3	-2.4
	1月	-1.9	-0.9	-1.0	-2.9	-5.2	-3.3	-2.7	-2.4	-1.6

## ④ 1日当たり医療費

(単位：%)

	医 科							歯 科		保 険 薬 局
	計	病 院				診 療 所 計	病 院	歯 科 診 療 所		
		大学病院	公的病院	法人病院	個人病院					
13年度計	0.6	1.1	-0.2	1.0	1.1	2.2	0.9	2.1	6.3	
14年度計	0.3	2.4	1.5	-0.9	-3.0	-2.5	-1.8	-1.3	5.1	
15年度	計	4.6	5.4	4.0	4.5	5.3	1.6	-0.2	-1.4	6.8
	4~9月	4.6	5.5	4.3	4.4	4.3	0.2	0.1	-1.7	6.4
	10~3月	4.5	5.3	3.7	4.6	6.3	3.1	-0.5	-1.1	7.2
16年度	計	2.1	2.4	2.0	2.1	2.1	1.5	-0.2	-0.6	3.1
	4~9月	2.2	2.8	2.0	2.2	2.9	1.8	-0.6	-1.0	4.0
	10~3月	2.0	2.0	2.0	2.1	1.1	1.2	0.2	-0.2	2.3
17年度	4~1月	5.1	6.8	5.6	4.3	4.3	2.4	0.2	0.1	5.8
	4~9月	4.8	5.9	5.2	4.3	3.7	2.2	0.3	0.4	5.9
	10~1月	5.5	8.1	6.2	4.3	5.3	2.6	-0.1	-0.3	5.6
	12月	6.2	8.8	6.9	4.9	5.6	3.3	0.1	0.0	6.8
	1月	5.4	9.1	6.0	4.2	5.7	3.3	-0.2	-0.3	4.4

## ⑤ 1件当たり医療費

(単位：%)

	医 科							歯 科		保 険 薬 局
	計	病 院				診 療 所 計	病 院	歯 科 診 療 所		
		大学病院	公的病院	法人病院	個人病院					
13年度計	-1.2	-0.3	-1.9	-0.7	-0.5	-0.1	0.1	0.5	4.5	
14年度計	-3.0	-0.8	-2.5	-3.9	-5.2	-5.1	-3.2	-3.0	1.6	
15年度	計	2.3	4.0	2.0	2.2	1.9	-0.8	-1.0	-2.3	4.4
	4~9月	1.7	3.7	1.8	1.3	-0.1	-3.0	-1.2	-2.9	3.3
	10~3月	2.9	4.3	2.3	3.1	4.0	1.4	-0.9	-1.7	5.4
16年度	計	0.0	0.9	0.2	-0.3	-2.1	-1.6	-2.9	-3.4	0.9
	4~9月	0.1	1.1	0.0	-0.0	-0.6	-0.9	-2.8	-3.4	1.7
	10~3月	-0.1	0.7	0.3	-0.5	-3.5	-2.3	-3.0	-3.4	0.2
17年度	4~1月	3.3	5.8	4.2	1.9	0.5	-0.6	-2.3	-2.0	3.8
	4~9月	3.1	5.0	3.9	2.0	0.1	-0.7	-2.2	-1.6	4.0
	10~1月	3.6	7.1	4.8	1.7	1.1	-0.5	-2.3	-2.6	3.5
	12月	3.4	7.4	4.8	1.3	0.3	-1.3	-2.5	-3.2	4.2
	1月	3.5	8.1	4.9	1.2	0.2	-0.1	-2.9	-2.6	2.6

(3) 診療所諸率 [入院外]

① 1施設当たり医療費

(単位: %)

	診療所										
	計	内科	小児科	外科	整形外科	皮膚科	産婦人科	眼科	耳鼻咽喉科	その他	
13年度計	1.7	2.4	2.0	0.3	-0.2	0.9	3.2	1.0	0.6	-0.1	
14年度計	-4.3	-3.2	-2.5	-7.4	-7.1	-4.2	-0.6	-4.4	-4.3	-8.6	
15年度計	0.1	-0.5	-1.0	0.7	2.4	0.5	0.4	-0.5	-0.3	0.3	
15年度 4~9月	-1.4	-2.3	0.6	-1.7	0.4	-0.1	0.0	-2.4	0.9	-1.3	
15年度 10~3月	1.6	1.3	-2.4	3.2	4.5	1.1	0.7	1.6	-1.4	1.9	
16年度計	1.8	2.2	1.6	1.0	0.4	1.0	0.4	1.4	4.5	-0.4	
16年度 4~9月	0.6	0.8	-2.9	0.8	0.7	1.4	0.2	1.4	-1.0	-0.9	
16年度 10~3月	2.9	3.6	5.3	1.3	0.0	0.4	0.6	1.4	9.4	0.2	
17年度計	3.1	3.8	2.1	2.4	2.7	-0.6	2.7	2.4	3.6	1.6	
17年度 4~9月	3.4	4.0	1.6	2.4	3.3	-0.4	2.3	2.7	7.4	1.7	
17年度 10~1月	2.7	3.7	2.6	2.4	1.9	-1.1	3.2	1.8	-1.4	1.4	
17年度 12月	-0.2	1.5	-1.5	-0.3	-2.6	-3.6	-0.7	-1.9	-6.6	-0.7	
17年度 1月	5.1	7.3	12.0	4.7	2.3	-4.0	5.9	1.1	-3.7	2.6	

② 1施設当たり件数

(単位: %)

	診療所										
	計	内科	小児科	外科	整形外科	皮膚科	産婦人科	眼科	耳鼻咽喉科	その他	
13年度計	1.8	2.1	2.8	0.5	-0.1	1.7	4.3	-0.2	2.6	1.6	
14年度計	0.8	1.6	0.3	-1.1	0.3	-0.1	2.9	-1.5	-0.8	0.6	
15年度計	0.9	0.5	-0.8	0.8	2.2	2.3	-0.1	0.4	0.4	1.7	
15年度 4~9月	1.8	1.9	1.5	1.1	1.8	1.9	-0.1	-0.6	3.0	2.1	
15年度 10~3月	0.2	-0.8	-2.7	0.4	2.6	2.9	-0.0	1.4	-2.0	1.2	
16年度計	3.5	3.9	1.2	3.0	3.0	2.1	1.2	1.9	6.4	2.9	
16年度 4~9月	1.5	1.3	-2.9	1.7	2.9	2.1	0.8	1.8	-0.9	1.8	
16年度 10~3月	5.4	6.2	4.7	4.3	3.1	2.0	1.7	2.1	13.0	4.0	
17年度計	3.8	4.5	2.9	2.9	3.7	0.4	2.6	2.1	6.5	2.9	
17年度 4~9月	4.2	4.5	2.7	2.8	3.9	0.4	2.2	2.6	11.6	2.8	
17年度 10~1月	3.2	4.5	3.2	3.1	3.5	0.5	3.3	1.4	-0.4	2.9	
17年度 12月	1.2	3.1	0.9	1.7	0.7	-1.6	0.5	-1.6	-3.9	1.3	
17年度 1月	5.2	9.0	10.0	5.8	3.8	-3.1	5.2	0.3	-4.8	4.3	

③ 1件当たり日数

(単位: %)

	診療所										
	計	内科	小児科	外科	整形外科	皮膚科	産婦人科	眼科	耳鼻咽喉科	その他	
13年度計	-2.3	-2.3	-1.0	-2.8	-1.2	-1.4	-2.2	-2.4	-3.6	-2.6	
14年度計	-2.7	-3.1	-2.2	-2.5	-1.2	-2.5	-3.0	-2.4	-2.5	-4.2	
15年度計	-2.4	-2.4	-0.8	-3.3	-3.4	-1.7	-1.3	-1.8	-2.3	-3.0	
15年度 4~9月	-3.2	-3.4	-0.9	-4.5	-4.3	-1.8	-1.6	-2.0	-3.9	-3.8	
15年度 10~3月	-1.6	-1.6	-0.7	-2.1	-2.4	-1.6	-1.0	-1.5	-0.9	-2.3	
16年度計	-3.1	-3.0	-1.4	-3.8	-3.7	-1.7	-1.6	-2.0	-4.7	-3.6	
16年度 4~9月	-2.6	-2.6	-1.7	-3.3	-3.4	-1.5	-1.4	-1.9	-2.3	-3.3	
16年度 10~3月	-3.4	-3.3	-1.2	-4.3	-3.9	-1.8	-1.7	-2.1	-6.7	-3.9	
17年度計	-2.9	-3.5	-1.4	-3.1	-2.8	-1.4	-2.0	-1.4	-4.6	-3.4	
17年度 4~9月	-2.8	-3.3	-1.2	-2.8	-2.4	-1.3	-1.8	-1.5	-5.8	-3.2	
17年度 10~1月	-3.0	-3.8	-1.6	-3.6	-3.4	-1.6	-2.2	-1.4	-2.7	-3.7	
17年度 12月	-4.5	-4.8	-3.2	-6.0	-6.4	-2.2	-3.3	-1.7	-4.5	-4.7	
17年度 1月	-3.3	-4.3	-0.7	-4.8	-4.4	-1.1	-1.8	-1.3	-1.1	-3.8	

④ 1日当たり医療費

(単位: %)

	診療所										
	計	内科	小児科	外科	整形外科	皮膚科	産婦人科	眼科	耳鼻咽喉科	その他	
13年度計	2.2	2.7	0.3	2.7	1.1	0.7	1.1	3.6	1.7	1.0	
14年度計	-2.5	-1.8	-0.7	-4.0	-6.2	-1.6	-0.4	-0.6	-1.1	-5.2	
15年度計	1.6	1.5	0.6	3.4	3.7	-0.1	1.8	1.0	1.7	1.7	
15年度 4~9月	0.2	-0.8	0.1	1.8	3.0	-0.1	1.8	0.2	1.9	0.4	
15年度 10~3月	3.1	3.8	1.0	5.0	4.4	-0.1	1.7	1.7	1.4	3.0	
16年度計	1.5	1.5	1.8	2.0	1.2	0.6	0.7	1.5	3.1	0.4	
16年度 4~9月	1.8	2.1	1.7	2.4	1.4	0.9	0.8	1.6	2.2	0.7	
16年度 10~3月	1.2	0.9	1.8	1.5	0.9	0.3	0.7	1.4	3.7	0.2	
17年度計	2.4	3.0	0.6	2.7	1.9	0.4	2.1	1.6	1.9	2.3	
17年度 4~9月	2.2	2.9	0.2	2.5	1.9	0.5	2.0	1.5	2.2	2.2	
17年度 10~1月	2.6	3.1	1.1	3.0	1.9	0.1	2.2	1.8	1.7	2.3	
17年度 12月	3.3	3.5	0.9	4.2	3.3	0.1	2.2	1.4	1.8	2.8	
17年度 1月	3.3	2.9	2.5	3.9	3.0	0.2	2.5	2.2	2.3	2.2	

⑤ 1件当たり医療費

(単位: %)

	診療所										
	計	内科	小児科	外科	整形外科	皮膚科	産婦人科	眼科	耳鼻咽喉科	その他	
13年度計	-0.1	0.3	-0.8	-0.2	-0.1	-0.7	-1.1	1.1	-2.0	-1.7	
14年度計	-5.1	-4.8	-2.8	-6.4	-7.3	-4.0	-3.4	-2.9	-3.5	-9.1	
15年度計	-0.8	-0.9	-0.2	-0.0	0.2	-1.8	0.4	-0.9	-0.7	-1.4	
15年度 4~9月	-3.0	-4.2	-0.9	-2.7	-1.4	-2.0	0.1	-1.8	-2.1	-3.4	
15年度 10~3月	1.4	2.2	0.3	2.7	1.9	-1.7	0.7	0.2	0.6	0.6	
16年度計	-1.6	-1.6	0.4	-1.9	-2.5	-1.1	-0.9	-0.5	-1.8	-3.2	
16年度 4~9月	-0.9	-0.5	-0.0	-0.9	-2.1	-0.7	-0.6	-0.4	-0.2	-2.6	
16年度 10~3月	-2.3	-2.5	0.6	-2.9	-3.0	-1.5	-1.1	-0.7	-3.2	-3.7	
17年度計	-0.6	-0.6	-0.8	-0.5	-1.0	-1.0	0.0	0.2	-2.7	-1.2	
17年度 4~9月	-0.7	-0.5	-1.0	-0.4	-0.6	-0.7	0.1	0.1	-3.8	-1.1	
17年度 10~1月	-0.5	-0.8	-0.5	-0.8	-1.6	-1.5	-0.1	0.4	-1.1	-1.5	
17年度 12月	-1.3	-1.5	-2.3	-2.0	-3.3	-2.1	-1.2	-0.3	-2.8	-2.0	
17年度 1月	-0.1	-1.6	1.8	-1.0	-1.5	-0.9	0.7	0.8	1.2	-1.7	

## いわゆる「混合診療」問題に係る基本的合意

いわゆる「混合診療」問題については、これまで、国民の安全性を確保し、患者負担の増大を防止するといった観点も踏まえつつ、国民の選択肢を拡げ、利便性を向上する観点から、精力的に議論を進めてきたところである。

本日、この問題について、保険外の負担の在り方を根本的に見直し、患者の切実な要望に迅速かつ的確に対応できるよう、以下のような改革方策を講ずることで基本的合意に至った。

これは、「年内に解禁の方向で結論を出す」という総理の方針にも沿ったものである。

### 1 国内未承認薬の使用について

確実な治験の実施に繋げ、制度的に切れ目なく保険診療との併用が可能な体制を確立する。

具体的には、①確実な治験の実施、②医師主導の治験の支援体制の整備、③追加的治験の導入及び④制度的な保険診療との併用の断絶の解消の措置を講じる。

その際、特に、患者の切実な要望に迅速かつ的確に対応する観点から、以下のような措置を講ずる。

- 患者要望の把握と科学的な評価を行うために新たに設ける大臣設置に係る専門家からなる検討会については、年4回定期的に開催するとともに、必要に応じ随時開催することで、患者要望のある未承認薬の取扱いについては、最長でも3か月以内に結論を出すものとする。
- また、米、英、独及び仏で新たに承認された薬については、自動的に検証の対象とすることで、患者の要望に的確に対応し、おおむねすべての事例について、確実な治験の実施に繋げる。
- 治験において患者に薬剤料等の費用負担を求めるに当たっては、料金が不当に高くないよう、必要な措置を講じる。

## 2 先進技術への対応について

必ずしも高度でない先進技術を含め、以下のとおり、医療技術の保険導入のための手続を制度化するとともに、その迅速化及び透明化を図る。

- 医療技術ごとに医療機関に求められる一定水準の要件を設定し、該当する医療機関は、届出により実施可能な仕組みを新たに設ける。
- 具体的には、
  - ・ 新規の医療技術については、厚生労働省は、医療機関から要件の設定に係る届出がなされてから、原則最長でも3か月以内に、大臣設置に係る専門家会議による科学的評価を踏まえ、①支障なし、②中止又は変更、③保留（期間の延長）、のいずれかを書面により、理由を付して通知することとする。これにより、医療機関から要件の設定に係る届出がなされてから、原則最長でも3か月以内に当該医療技術が実施可能となる仕組みとする。
  - ・ なお、審査に慎重な判断を要する場合（例えば、遺伝子治療のように倫理上の問題がある場合など）、担当部局の事務処理能力を超える多数の届出により3か月以内での回答が著しく困難な場合など合理的な理由がある場合には、3か月を超える期限を定めることができることとする。
  - ・ 既に要件が設定されている医療技術については、医療機関は、要件に該当する旨の届出を行うことにより実施することができる。
- また、将来的な保険導入のための評価を行う観点からも、実施医療機関から定期的に報告を求め、保険導入の適否について検討するとともに、有効性及び安全性に問題がある場合等にあつては、当該医療技術の中止等の必要な指示を行うことができることとする。

## 3 制限回数を超える医療行為等

- 制限回数を超える医療行為については、適切なルールの下に、保険診療との併用を認める。ただし、医学的な根拠が明確なものについては、保険導入を検討する。

- 療養の給付と直接関係のないサービス等について、保険診療との併用の問題が生じないことを明確化する。

#### 4 保険診療と保険外診療との併用の在り方について

- 「将来的な保険導入のための評価を行うものであるかどうか」の観点から現行制度を抜本的に見直し、「特定療養費制度」を廃止し、「保険導入検討医療（仮称）」（保険導入のための評価を行うもの）と「患者選択同意医療（仮称）」（保険導入を前提としないもの）とに新たな枠組みとして再構成する。

#### 5 改革の手順

- まず現行制度の枠組みの中で対応することとし、できるものから順次実施して平成17年夏までを目途に実現する。ただし、国内未承認薬の使用に係る施策については、平成16年度中に必要な措置を講じる。
- さらに、現行制度について、「将来的な保険導入を前提としているものであるかどうか」の観点から、名称も含め、法制度上の整備を行うこととし、平成18年の通常国会に提出を予定している医療保険制度全般にわたる改革法案の中で対応する。

以上のような改革は、一定のルールの下に、保険診療と保険外診療との併用を認めるとともに、これに係る保険導入手続を制度化するものであり、「必要かつ適切な医療は基本的に保険診療により確保する」という国民皆保険制度の理念を基本に据えたものである。

また、このような改革により、より分かりやすい制度となるとともに、保険診療と保険外診療との併用に関する具体的要望については、今後新たに生じるものについても、おおむねすべてに対応することができるものである。

平成16年12月15日

厚生労働大臣

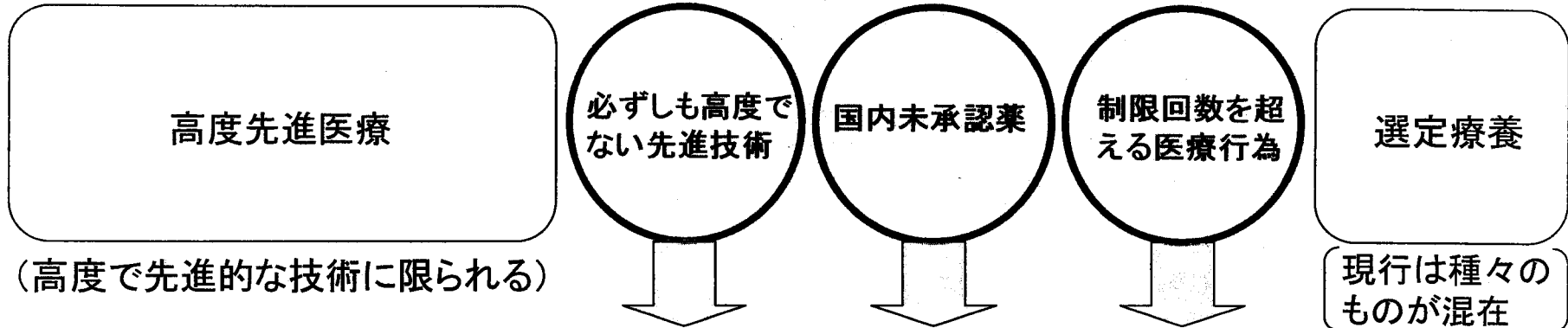
内閣府特命担当大臣（規制改革、産業再生機構）、  
行政改革担当、構造改革特区・地域再生担当

## 特定療養費制度の見直しについて

○ 「将来的な保険導入のための評価を行うものであるかどうか」の観点から現行の特定療養費制度を見直し、保険外併用療養費として二つに再構成。(平成18年10月より実施)

- ・ 「評価療養」 …… 保険導入のための評価を行うもの  
 (例) 高度な医療技術、国内未承認薬で治験中のもの
- ・ 「選定療養」 …… 保険導入を前提としないもの  
 (例) 特別の療養環境の提供(差額ベッド)、予約診療等

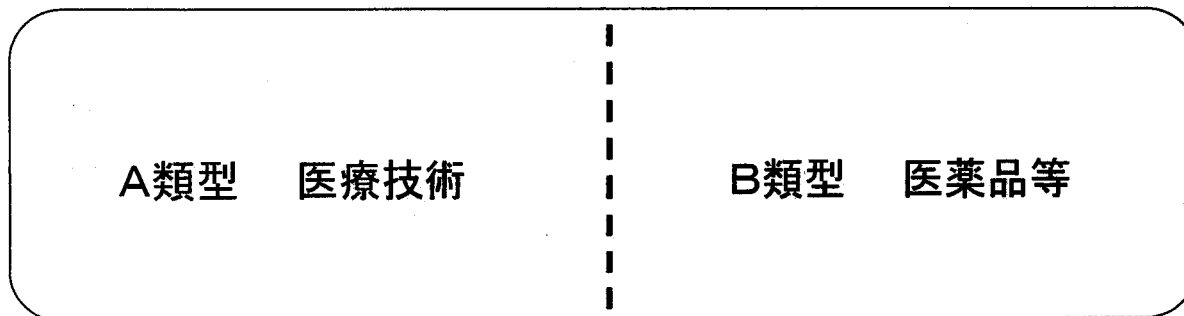
《現行》



【 評 価 療 養 】  
 (保険導入のための評価を行うもの)

【 選 定 療 養 】  
 (保険導入を前提としないもの)

《見直し後》



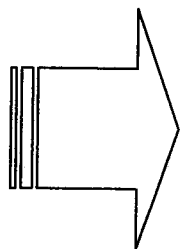
- 快適性・利便性に係るもの
- 医療機関の選択に係るもの
- 制限回数を超える医療行為

## 中央社会保険医療協議会の見直し(平成19年3月施行)

### ○ 委員構成の見直し

#### 【現行】

「支払側・診療側委員8名、公益委員4名」



#### 【改正後】

「支払側・診療側委員7名、公益委員6名」

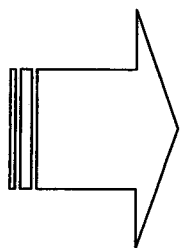
これに併せ、公益委員の主導的役割についての規定を設ける。

- ・ 公益委員は、会議の日程、議題等、中医協の運営に関する事項について協議を行い、支払側委員、診療側委員はその協議の結果を尊重
- ・ 診療報酬等に係る答申等を行う場合には、あらかじめ公益委員が診療報酬等の実施の状況について検証を行い、その結果を公表

### ○ 団体推薦規定の廃止

#### 【現行】

支払側、診療側委員任命に当たっての  
関係団体の推薦規定



#### 【改正後】

#### 団体推薦規定廃止

これに併せ、委員任命に当たっての、地域医療を担う関係者等の意見の配慮に関する規定を設ける。

- ・ 保険者等を代表する委員の任命に当たっては、医療に要する費用を支払う者の立場を適切に代表し得ると認められる者の意見に、医師、歯科医師及び薬剤師を代表する委員の任命に当たっては、地域医療の担い手の立場を適切に代表し得ると認められる者の意見に、それぞれ配慮