

4 第三者評価事業都道府県推進組織設置状況一覧

都道府県推進組織設置状況一覧

(平成18年2月7日現在)

No.	都道府県	都道府県推進組織	設立年月日	設立予定	区分	
1	北海道	北海道福祉サービス第三者評価事業推進機構	平成17年7月7日		社団	
2	青森県	青森県福祉サービス第三者評価推進委員会	平成17年4月1日		社協	
3	岩手県	岩手県	平成17年5月11日		行政	
4	宮城県	宮城県福祉サービス第三者評価推進機構(仮称)		平成18年3月予定	任意	
5	秋田県	秋田県社協 福祉サービス第三者評価推進機構検討委員会	平成17年7月6日		社協	
6	山形県	山形県	平成17年3月8日		行政	
7	福島県	福島県	平成17年12月1日		行政	
8	茨城県	茨城県	平成16年11月30日		行政	「茨城県福祉サービス第三者評価推進機構」を平成17年9月30日に改称
9	栃木県	県社協 福祉サービス第三者評価推進機構	平成17年4月1日		社協	「県社協福祉サービス第三者評価事業『検討委員会』」を平成17年4月1日に改組
10	群馬県	福祉サービス評価推進センターぐんま	平成16年9月6日		社協	
11	埼玉県	埼玉県	平成16年6月30日		行政	
12	千葉県			平成18年4月予定	行政	
13	東京都	東京都福祉サービス評価推進機構	平成14年4月1日		財団	
14	神奈川県	かながわ福祉サービス第三者評価推進機構	平成16年6月15日		任意	
15	新潟県	社会福祉法人 新潟県社会福祉協議会		平成18年度以降予定	社協	
16	富山県	富山県福祉サービス第三者評価推進機構	平成17年1月13日		行政	
17	石川県	石川県	平成17年11月22日		行政	
18	福井県	福井県社会福祉協議会	平成17年4月1日		社協	
19	山梨県	山梨県福祉サービス評価推進機構	平成17年6月20日		社協	
20	長野県	長野県	平成17年9月1日		行政	
21	岐阜県	岐阜県福祉サービス第三者評価推進会議	平成16年5月28日		行政	
22	静岡県	静岡県	平成16年8月19日		行政	
23	愛知県	愛知県福祉サービス第三者評価推進センター	平成16年9月27日		社協	
24	三重県	三重県	平成16年4月1日		行政	
25	滋賀県	滋賀県	平成17年12月22日		行政	
26	京都府	京都介護・福祉サービス第三者評価等支援機構	平成17年10月14日		社協	
27	大阪府	福祉サービス第三者評価システム推進支援会議・大阪	平成14年6月25日		任意	
28	兵庫県	兵庫県福祉サービス第三者評価推進委員会	平成17年4月1日		行政	「兵庫県介護保険サービス第三者評価事業推進委員会」を平成17年4月1日に改組
29	奈良県	奈良県	平成17年7月21日		行政	
30	和歌山県	社会福祉法人 和歌山県社会福祉協議会 第三者評価事業準備室	平成16年7月31日		社協	
31	鳥取県	鳥取県	平成16年7月22日		行政	
32	島根県	島根県	平成17年4月1日		行政	
33	岡山県			平成18年度以降予定	未定	
34	広島県			平成18年度以降予定	未定	
35	山口県	山口県	平成17年4月1日		行政	
36	徳島県	徳島県	平成17年8月10日		行政	
37	香川県	香川県	平成17年4月1日		行政	
38	愛媛県	社会福祉法人 愛媛県社会福祉協議会		平成18年度以降予定	社協	
39	高知県	高知県福祉サービス第三者評価事業推進委員会	平成17年3月8日		行政	
40	福岡県	福岡県	平成17年4月1日		行政	
41	佐賀県	佐賀県(さが福祉サービス評価等推進会議)	平成17年4月1日		行政	
42	長崎県	長崎県	平成17年6月8日		行政	
43	熊本県			平成18年2月予定	行政	
44	大分県	大分県社協 大分県福祉サービス第三者評価事業推進組織	平成16年5月27日		社協	
45	宮崎県			平成18年度予定	行政	
46	鹿児島県		平成17年9月7日		行政	
47	沖縄県			平成18年度予定	未定	

※ 厚生労働省・全国社会福祉協議会調べ

5 事業者段階における苦情解決の取組状況

		苦情受付窓口を設置					苦情解決責任者を設置					第三者委員を設置		
		計	公営	私営			計	公営	私営			計	公営	私営
	計	74.8%	56.1%	82.9%		計	70.1%	49.7%	78.8%		計	48.0%	31.3%	55.2%
1	北海道	66.3%	38.7%	82.8%	1	北海道	60.2%	31.1%	77.4%	1	北海道	37.3%	11.5%	52.7%
2	青森	84.9%	63.2%	90.7%	2	青森	78.3%	53.8%	84.9%	2	青森	60.8%	46.2%	64.7%
3	岩手	78.1%	60.5%	86.2%	3	岩手	72.4%	54.3%	80.7%	3	岩手	57.6%	33.7%	68.6%
4	宮城	67.6%	40.6%	87.9%	4	宮城	62.7%	33.3%	84.7%	4	宮城	53.1%	24.7%	74.5%
5	秋田	72.7%	52.6%	83.3%	5	秋田	69.8%	51.3%	79.5%	5	秋田	49.8%	30.0%	60.1%
6	山形	78.3%	57.2%	88.3%	6	山形	73.9%	49.3%	85.5%	6	山形	54.0%	30.3%	65.2%
7	福島	83.2%	81.2%	84.0%	7	福島	80.0%	77.0%	81.2%	7	福島	70.1%	63.5%	72.7%
8	茨城	82.4%	64.5%	86.9%	8	茨城	76.7%	55.2%	82.0%	8	茨城	56.1%	26.0%	63.5%
9	栃木	82.9%	64.9%	88.1%	9	栃木	78.5%	57.8%	84.4%	9	栃木	52.7%	24.3%	60.9%
10	群馬	78.5%	61.9%	81.8%	10	群馬	76.1%	58.1%	79.7%	10	群馬	37.2%	32.2%	38.2%
11	埼玉	76.1%	60.7%	80.8%	11	埼玉	68.3%	52.1%	73.2%	11	埼玉	47.8%	27.7%	54.0%
12	千葉	86.0%	82.6%	88.4%	12	千葉	69.8%	49.4%	84.3%	12	千葉	44.5%	30.3%	54.7%
13	東京	67.0%	47.5%	79.5%	13	東京	63.2%	47.2%	73.5%	13	東京	39.2%	30.8%	44.6%
14	神奈川	82.4%	65.5%	86.1%	14	神奈川	80.7%	67.0%	83.7%	14	神奈川	52.0%	44.3%	53.6%
15	新潟	81.6%	72.6%	87.5%	15	新潟	76.8%	65.7%	83.9%	15	新潟	65.6%	63.0%	67.2%
16	富山	76.8%	74.1%	78.3%	16	富山	71.6%	68.0%	73.4%	16	富山	36.9%	22.2%	44.5%
17	石川	83.8%	77.2%	86.4%	17	石川	78.4%	71.2%	81.2%	17	石川	57.9%	39.5%	65.3%
18	福井	81.1%	67.8%	87.7%	18	福井	77.0%	67.8%	81.6%	18	福井	64.5%	60.6%	66.4%
19	山梨	77.7%	62.5%	85.6%	19	山梨	69.4%	58.2%	75.3%	19	山梨	51.4%	45.6%	54.5%
20	長野	74.9%	70.5%	78.5%	20	長野	68.1%	60.5%	74.4%	20	長野	45.7%	39.4%	50.8%
21	岐阜	80.6%	71.9%	84.6%	21	岐阜	73.8%	59.0%	80.5%	21	岐阜	52.7%	36.5%	60.1%
22	静岡	81.0%	61.9%	86.8%	22	静岡	77.4%	59.8%	82.8%	22	静岡	60.8%	49.5%	64.3%
23	愛知	73.8%	61.6%	85.0%	23	愛知	69.0%	56.3%	80.7%	23	愛知	51.9%	46.5%	56.8%
24	三重	69.6%	47.1%	79.5%	24	三重	65.3%	36.6%	78.0%	24	三重	38.4%	11.5%	50.2%
25	滋賀	55.0%	31.8%	66.7%	25	滋賀	52.5%	32.3%	62.8%	25	滋賀	20.7%	4.7%	28.9%
26	京都	75.1%	62.2%	78.2%	26	京都	70.7%	47.6%	76.1%	26	京都	37.9%	6.0%	45.4%
27	大阪	75.9%	63.3%	78.2%	27	大阪	73.8%	61.3%	76.1%	27	大阪	44.5%	27.5%	47.6%
28	兵庫	69.5%	51.4%	74.7%	28	兵庫	69.1%	48.1%	75.2%	28	兵庫	46.2%	22.4%	53.0%
29	奈良	60.3%	29.0%	79.5%	29	奈良	54.1%	24.9%	72.0%	29	奈良	16.3%	1.1%	25.6%
30	和歌山	66.4%	47.4%	80.3%	30	和歌山	65.2%	48.2%	77.6%	30	和歌山	49.8%	37.4%	58.9%
31	鳥取	69.8%	53.1%	80.4%	31	鳥取	66.2%	50.2%	76.3%	31	鳥取	50.7%	37.0%	59.4%
32	島根	83.4%	63.4%	88.2%	32	島根	79.4%	57.2%	84.8%	32	島根	55.5%	27.3%	62.3%
33	岡山	75.9%	53.8%	83.2%	33	岡山	71.2%	52.7%	77.2%	33	岡山	45.9%	30.3%	51.0%
34	広島	75.7%	54.5%	84.0%	34	広島	72.4%	51.2%	80.7%	34	広島	50.1%	33.7%	56.4%
35	山口	81.0%	62.8%	86.8%	35	山口	75.2%	57.6%	80.8%	35	山口	46.1%	28.1%	51.8%
36	徳島	67.2%	46.8%	81.7%	36	徳島	62.5%	40.1%	78.3%	36	徳島	51.4%	33.6%	64.0%
37	香川	82.5%	68.1%	88.7%	37	香川	76.6%	60.4%	83.7%	37	香川	63.3%	49.8%	69.2%
38	愛媛	79.8%	72.4%	84.1%	38	愛媛	72.0%	65.7%	75.8%	38	愛媛	50.7%	49.2%	51.6%
39	高知	58.4%	41.8%	76.1%	39	高知	54.9%	38.0%	72.8%	39	高知	37.5%	27.4%	48.2%
40	福岡	65.7%	25.6%	81.3%	40	福岡	62.8%	24.1%	77.9%	40	福岡	45.0%	12.5%	57.6%
41	佐賀	82.3%	72.4%	84.4%	41	佐賀	79.0%	67.8%	81.4%	41	佐賀	54.9%	40.8%	58.0%
42	長崎	80.0%	42.9%	88.2%	42	長崎	76.7%	39.0%	85.1%	42	長崎	47.3%	10.3%	55.5%
43	熊本	76.6%	68.9%	78.4%	43	熊本	73.5%	65.7%	75.4%	43	熊本	49.8%	45.3%	50.9%
44	大分	74.6%	49.9%	83.9%	44	大分	64.1%	32.5%	75.9%	44	大分	45.5%	16.8%	56.3%
45	宮崎	70.8%	37.6%	86.4%	45	宮崎	66.9%	38.2%	80.3%	45	宮崎	44.5%	11.7%	59.7%
46	鹿児島	78.8%	46.2%	86.1%	46	鹿児島	73.7%	37.7%	81.8%	46	鹿児島	63.7%	31.9%	70.8%
47	沖縄	78.5%	57.5%	86.1%	47	沖縄	71.4%	46.5%	80.4%	47	沖縄	50.0%	29.3%	57.5%

出典：「社会福祉施設等調査報告」及び「介護サービス施設・事業所調査」（平成16年10月1日現在）

6 アスベスト対策及び耐震化事業等における融資(福祉貸付)条件の緩和内容

アスベスト対策及び耐震化事業等における融資(福祉貸付)条件の緩和内容

1 貸付金利

施設の種類	17年度金利体系	18年度改正後金利体系	アスベスト対策
社会福祉事業施設	財投同率	財投同率	財投同率
介護関連施設	財投+0.1%	財投+0.1%	<u>財投+0.05%</u>
保育士養成施設 社会福祉士養成施設 介護福祉士養成施設	財投+0.1%	<u>財投+0.2%</u>	<u>財投+0.1%</u>
職員研修施設	財投同率	<u>財投+0.2%</u>	<u>財投+0.1%</u>
特定有料老人ホーム	財投+0.5%	財投+0.5%	<u>財投+0.1%</u>
営利法人が行う 認知症高齢者グループホーム等	財投+0.5%	財投+0.5%	<u>財投+0.1%</u>

	17年度		18年度
災害復旧事業	2年間無利子	→	全期間無利子

2 融資率

	17年度融資率	18年度融資率	アスベスト対策 耐震化事業
児童関係施設、障害関係施設	80%	80%	80%
介護保険関連施設等	75%	75%	<u>80%</u>
特定有料老人ホーム、在宅サービス事業	70%	70%	<u>75%</u>
基盤整備促進法に基づく有料老人ホーム、高齢者総合福祉センター、在宅介護サービスセンター	90%	<u>75%</u>	<u>80%</u>

7 協調融資覚書締結金融機関名一覧

平成18年2月3日現在

区分	協調融資覚書締結金融機関				
都 銀	三菱東京UFJ銀行	三井住友銀行	みずほ銀行	りそな銀行	埼玉りそな銀行
北海道	北海道銀行	北洋銀行	札幌銀行	空知信用金庫	
青 森	みちのく銀行	青森銀行			
岩 手	岩手銀行	東北銀行	北日本銀行		
宮 城	七十七銀行	仙台銀行	石巻信用金庫		
秋 田	秋田銀行	北都銀行			
山 形	荘内銀行	山形銀行	山形しあわせ銀行	殖産銀行	
福 島	東邦銀行	福島銀行	大東銀行	福島信用金庫	二本松信用金庫
茨 城	常陽銀行	茨城県信用組合	関東つくば銀行	茨城銀行	土浦農業協同組合
栃 木	栃木銀行	足利銀行	佐野信用金庫		
群 馬	群馬銀行	東和銀行	館林信用金庫	かんら信用金庫	高崎信用金庫
	利根郡信用金庫	ぐんま信用金庫	アイオー信用金庫		
埼 玉	埼玉縣信用金庫	飯能信用金庫	武蔵野銀行	青木信用金庫	
千 葉	千葉興業銀行	京葉銀行	千葉銀行		
東 京	東京都民銀行	東京厚生信用組合	東日本銀行	西武信用金庫	八千代銀行
神奈川	横浜銀行	湘南信用金庫	さがみ信用金庫	横浜信用金庫	
新 潟	北越銀行	第四銀行	大光銀行	三条信用金庫	新潟縣信用組合
	協栄信用組合				
富 山	北陸銀行	富山第一銀行	富山県信用組合	富山銀行	富山信用金庫
石 川	金沢信用金庫	北國銀行	のと共栄信用金庫		
福 井	福井銀行	福邦銀行	福井信用金庫	福井市南部農業協同組合	
山 梨	山梨中央銀行				
長 野	八十二銀行	長野銀行	長野信用金庫		
岐 阜	大垣共立銀行	十六銀行	岐阜信用金庫	西濃信用金庫	
静 岡	静岡銀行	清水銀行	静岡中央銀行	しずおか信用金庫	掛川信用金庫
	磐田信用金庫	遠州信用金庫	島田信用金庫	浜松信用金庫	富士宮信用金庫
愛 知	岡崎信用金庫	蒲郡信用金庫	愛知信用金庫	碧海信用金庫	豊橋信用金庫
	豊田信用金庫	愛知銀行			
三 重	三重銀行	百五銀行	第三銀行		
滋 賀	滋賀銀行	びわこ銀行	長浜信用金庫	湖東信用金庫	
京 都	京都銀行	京都信用金庫	京都北都信用金庫	京都中央信用金庫	
大 阪	近畿大阪銀行				
兵 庫	中兵庫信用金庫	但馬銀行	みなと銀行	播州信用金庫	西兵庫信用金庫
	姫路信用金庫	但馬信用金庫	神戸信用金庫		
奈 良	南都銀行	大和信用金庫	奈良中央信用金庫		
和歌山	紀陽銀行				
鳥 取	鳥取銀行				
島 根	山陰合同銀行	島根中央信用金庫			
岡 山	中国銀行	トマト銀行	吉備信用金庫	笠岡信用組合	玉島信用金庫
	おかやま信用金庫				
広 島	広島銀行	広島みどり信用金庫			
山 口	山口銀行				
徳 島	阿波銀行	徳島銀行			
香 川	百十四銀行	香川銀行	高松信用金庫		
愛 媛	伊予銀行	愛媛銀行	愛媛信用金庫		
高 知	四国銀行	高知銀行			
福 岡	福岡銀行	西日本シティ銀行			
佐 賀	佐賀銀行	佐賀共栄銀行			
長 崎	十八銀行	親和銀行			
熊 本	肥後銀行	熊本ファミリー銀行			
大 分	大分銀行				
宮 崎	宮崎銀行	宮崎太陽銀行			
鹿児島	鹿児島銀行	奄美大島信用金庫	奄美信用組合		
沖 縄	琉球銀行	沖縄銀行			
その他	信金中央金庫	商工組合中央金庫			
合 計	167機関				

8 社会福祉事業従事者数の推移

[社会福祉従事者数等の年次推移]

(単位：千人)

平成 2年	平成 3年	平成 4年	平成 5年	平成 6年	平成 7年	平成 8年	平成 9年	平成 10年	平成 11年	平成 12年	平成 13年	平成 14年	平成 15年	平成 16年
751	783	831	882	911	970	1,036	1,080	1,162	1,244	1,277	1,423	1,412	1,555	1,645

[直近6年間の従事者内訳]

(単位：人)

区 分	平成11年	平成12年	平成13年	平成14年	平成15年	平成16年
社会福祉施設職員	936,058	1,061,366	1,068,281	1,015,980	1,088,041	1,146,648
訪問介護	176,450	177,909	233,840	272,411	339,169	367,398
そ の 他	131,023	138,380	120,628	123,878	127,598	130,631
合 計	1,243,531	1,276,719	1,422,749	1,412,269	1,554,808	1,644,677

○社会福祉施設職員 「社会福祉施設等調査報告」(平成16年10月1日現在)

大臣官房統計情報部社会統計課

○訪問介護 「介護サービス施設・事業所調査」(平成16年10月1日現在)

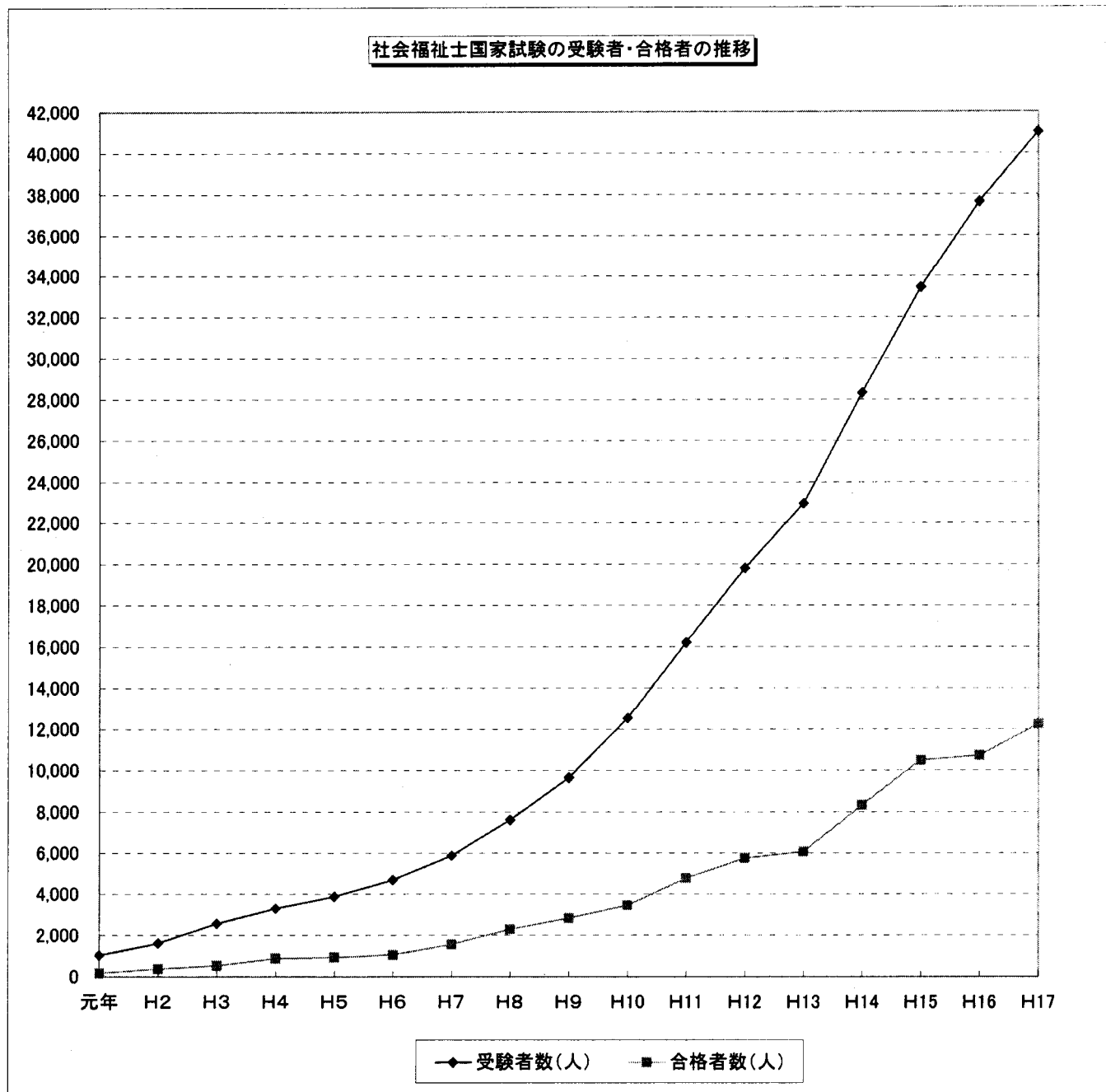
大臣官房統計情報部社会統計課

(注)平成11年度以前はホームヘルパー数であり、老人福祉計画課調(各年度末現在)

○その他

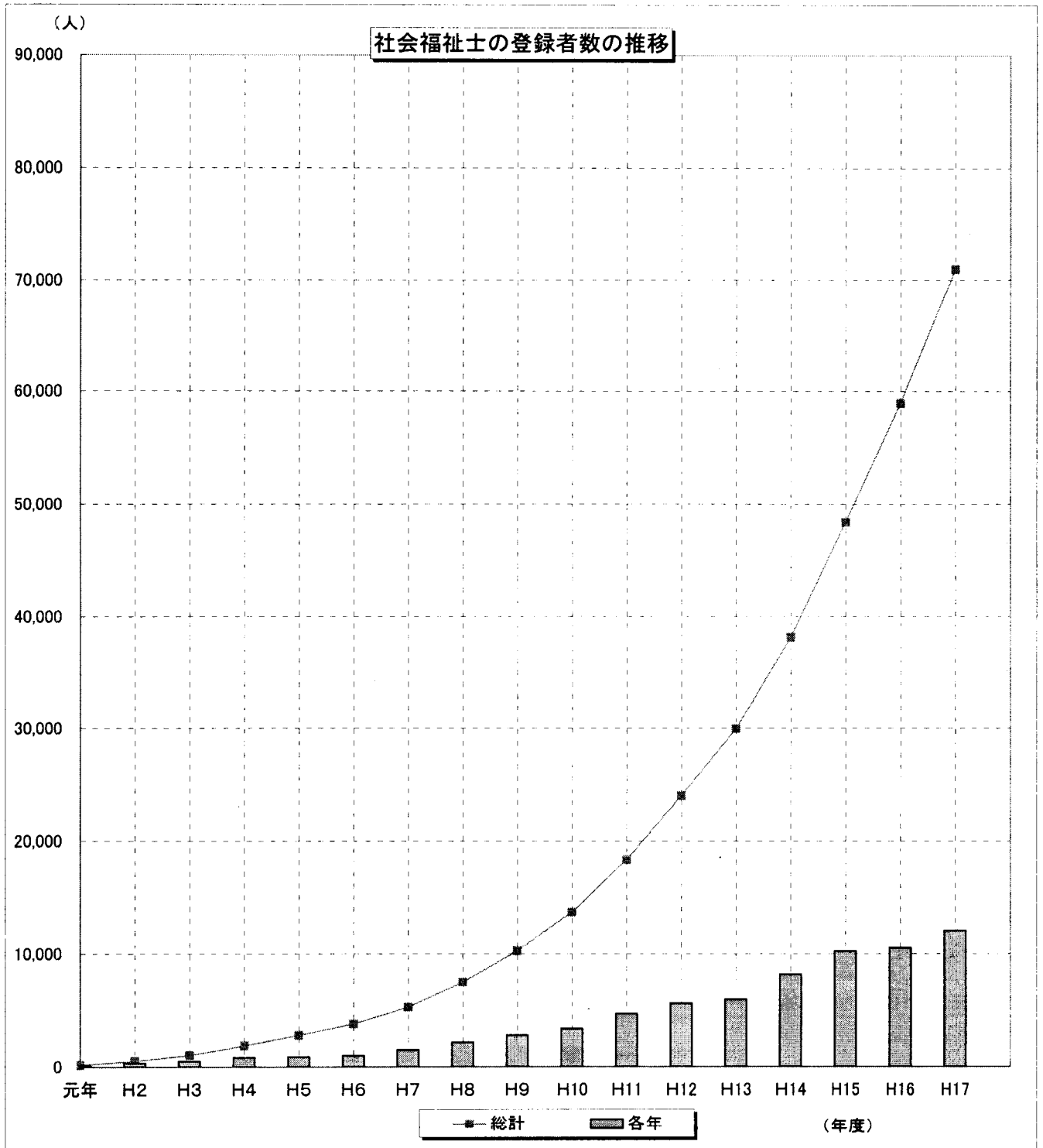
- ・民生一般(全団体) 「地方公共団体定員管理調査」(平成16年4月1日現在)総務省
- ・児童相談所等 「同上」
- ・福祉事務所 「福祉事務所現況調査」(平成16年10月1日現在)社会援護局総務課
- ・社会福祉協議会職員数 「社会福祉協議会基本調査」(平成16年4月1日現在)全社協

9 社会福祉士及び介護福祉士国家試験の受験者・合格者の推移等



	元年	H2	H3	H4	H5	H6	H7	H8	H9	H10	H11	H12	H13	H14	H15	H16	H17
受験者数(人)	1,033	1,617	2,565	3,309	3,886	4,698	5,887	7,633	9,649	12,535	16,206	19,812	22,962	28,329	33,452	37,657	41,044
合格者数(人)	180	378	528	874	924	1,049	1,560	2,291	2,832	3,460	4,774	5,749	6,074	8,343	10,501	10,733	12,241
合格率(%)	17.4	23.4	20.6	26.4	23.8	22.3	26.5	30.0	29.4	27.6	29.5	29.0	26.5	29.5	31.4	28.5	29.8

* 総計 受験者数 252,274人 合格者数 72,491人 合格率 28.7%

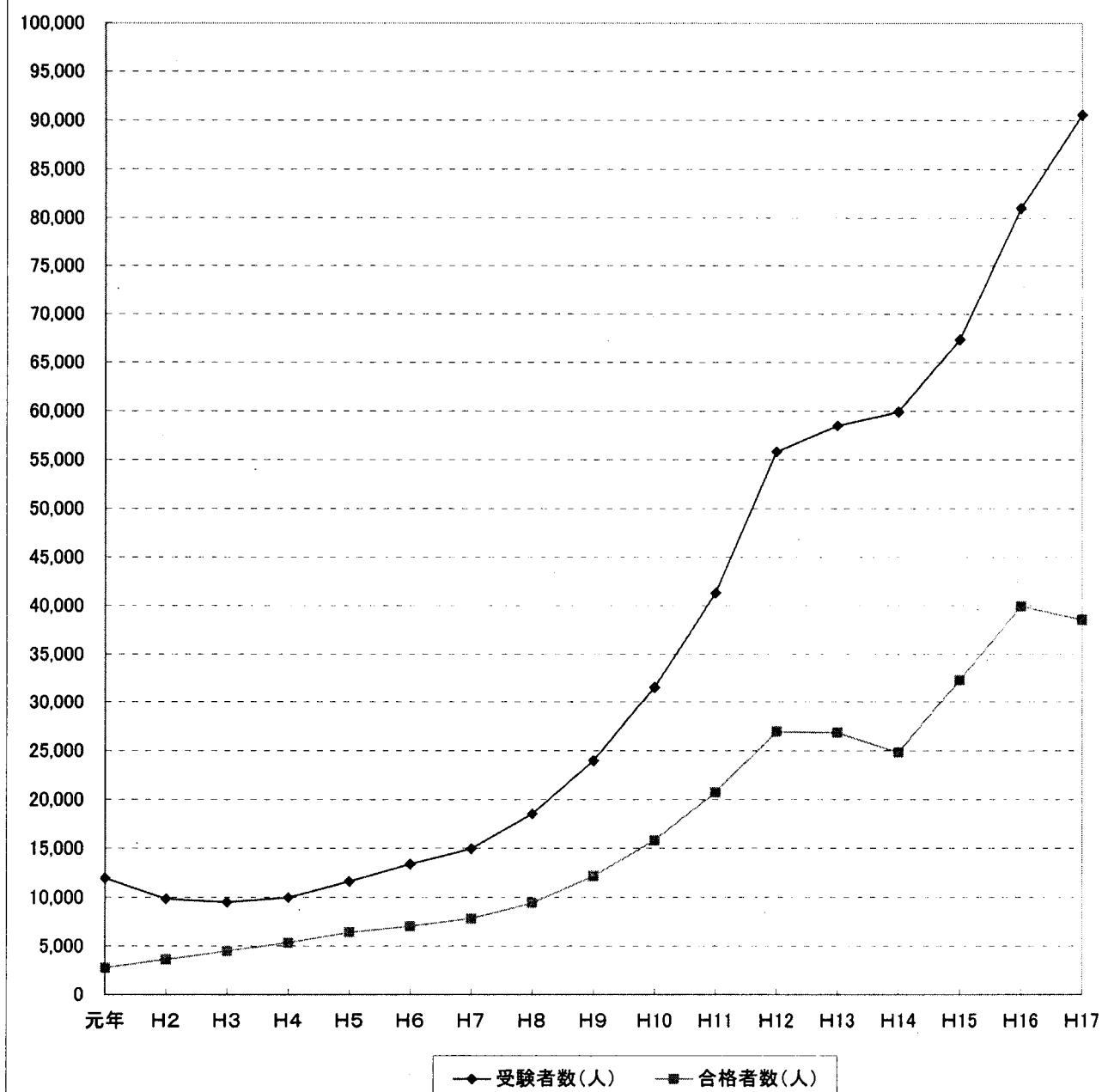


	元年	H2	H3	H4	H5	H6	H7	H8	H9	H10	H11	H12	H13	H14	H15	H16	H17
総計	168	527	1,033	1,873	2,783	3,801	5,309	7,485	10,267	13,650	18,375	24,006	29,979	38,157	48,409	58,952	70,968
各年	168	359	506	840	910	1,018	1,508	2,176	2,782	3,383	4,725	5,631	5,973	8,178	10,252	10,543	12,016

(注)人数は、各年度9月末の登録者数。

平成18年1月末現在の登録者数は、71,218人である。

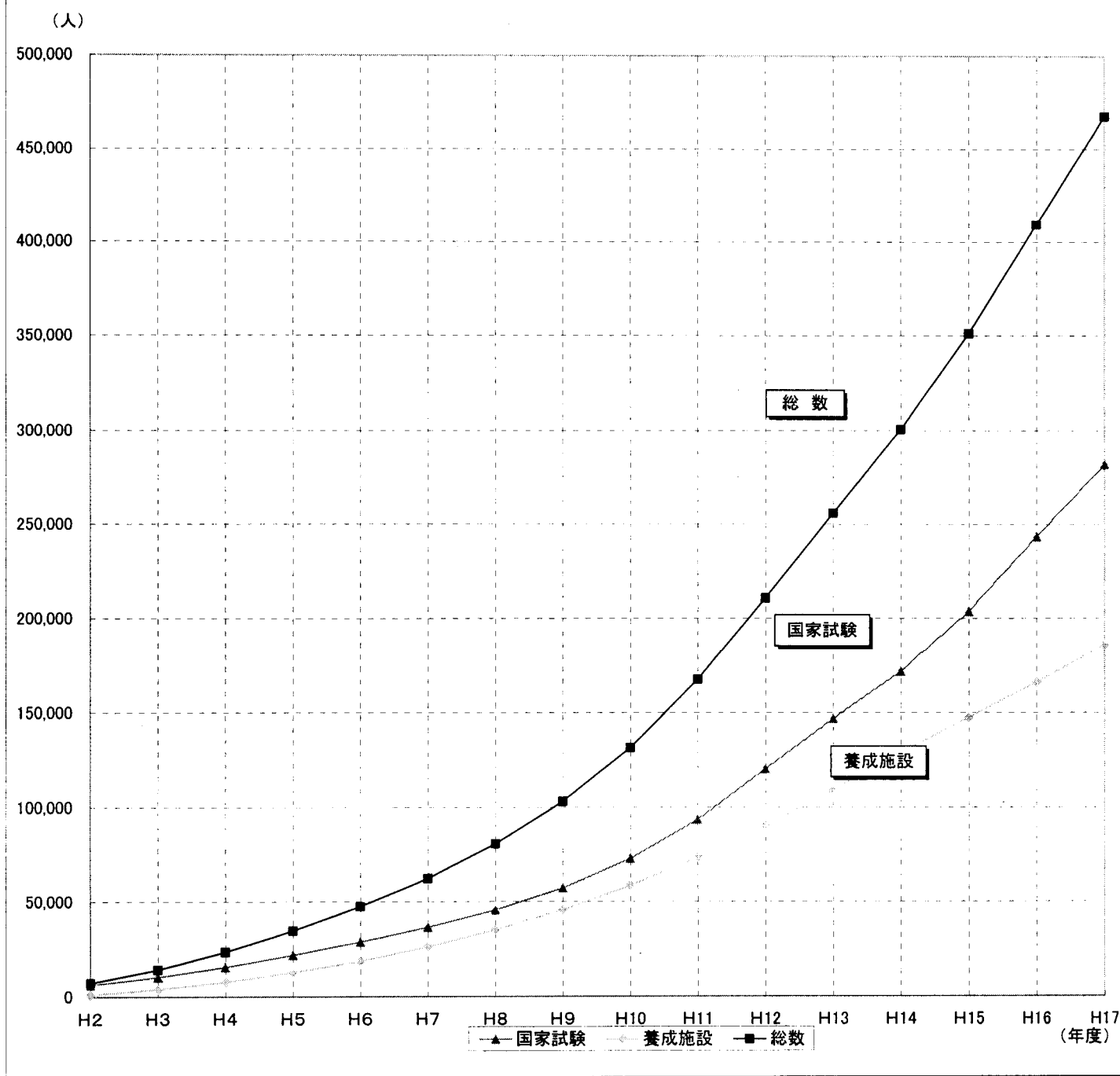
介護福祉士国家試験の受験者・合格者の推移



	元年	H2	H3	H4	H5	H6	H7	H8	H9	H10	H11	H12	H13	H14	H15	H16	H17
受験者数(人)	11,973	9,868	9,516	9,987	11,628	13,402	14,982	18,544	23,977	31,567	41,325	55,853	58,517	59,943	67,363	81,008	90,602
合格者数(人)	2,782	3,664	4,498	5,379	6,402	7,041	7,845	9,450	12,163	15,819	20,758	26,973	26,862	24,845	32,319	39,938	38,576
合格率(%)	23.2	37.1	47.3	53.9	55.1	52.5	52.4	51.0	50.7	50.1	50.2	48.3	45.9	41.4	48.0	49.3	42.6

*総計 受験者数 610,055人 合格者数 285,314人 合格率 46.8%

介護福祉士の登録者数の推移



元年	H2	H3	H4	H5	H6	H7	H8	H9	H10	H11	H12	H13	H14	H15	H16	H17	
国家試験	2,623	6,202	10,372	15,568	21,785	28,800	36,464	45,699	57,443	72,905	93,607	120,315	146,845	171,668	203,710	243,445	281,998
養成施設	8	1,121	3,930	7,904	12,762	18,667	26,039	35,100	45,803	58,731	73,715	90,417	109,108	128,959	147,557	165,924	185,703
総数	2,631	7,323	14,302	23,472	34,547	47,467	62,503	80,799	103,246	131,636	167,322	210,732	255,953	300,627	351,267	409,369	467,701

(注)人数は、各年度9月末の登録者数。

平成18年1月末現在の登録者数は、468,189人である。

10 社会福祉士・介護福祉士登録者数都道府県別一覧

	社会福祉士			介護福祉士		
	登録者数	(社)日本社会福祉士会会員数	加入率	登録者数	(社)日本介護福祉士会会員数	加入率
	(人)	(人)	(%)	(人)	(人)	(%)
	(H18年1月末現在)	(H18年1月末現在)		(H18年1月末現在)	(H18年1月末現在)	
北海道	3,100	962	31.0	27,453	1,396	5.1
青森県	502	239	47.6	7,813	1,439	18.4
岩手県	545	254	46.6	6,357	1,030	16.2
宮城県	983	285	29.0	7,803	805	10.3
秋田県	394	131	33.2	6,353	757	11.9
山形県	526	259	49.2	5,910	674	11.4
福島県	716	295	41.2	7,646	822	10.8
茨城県	1,041	305	29.3	9,227	941	10.2
栃木県	820	266	32.4	6,689	1,104	16.5
群馬県	895	337	37.7	8,531	1,090	12.8
埼玉県	3,456	780	22.6	19,213	1,229	6.4
千葉県	2,682	745	27.8	16,423	1,142	7.0
東京都	7,366	2,162	29.4	33,303	2,870	8.6
神奈川県	5,103	1,550	30.4	24,500	2,729	11.1
新潟県	1,556	584	37.5	11,816	2,132	18.0
富山県	593	228	38.4	5,329	1,821	34.2
石川県	699	284	40.6	5,407	1,032	19.1
福井県	585	244	41.7	4,109	713	17.4
山梨県	301	140	46.5	3,100	1,030	33.2
長野県	1,249	483	38.7	9,904	3,927	39.7
岐阜県	1,527	402	26.3	7,662	594	7.8
静岡県	1,738	640	36.8	12,279	2,372	19.3
愛知県	4,690	955	20.4	18,873	1,898	10.1
三重県	1,433	388	27.1	6,788	824	12.1
滋賀県	970	340	35.1	4,559	758	16.6
京都府	2,142	576	26.9	10,055	1,250	12.4
大阪府	4,925	1,201	24.4	26,160	2,929	11.2
兵庫県	3,297	908	27.5	17,991	2,024	11.3
奈良県	883	219	24.8	4,905	797	16.2
和歌山県	446	162	36.3	4,718	729	15.5
鳥取県	368	155	42.1	3,768	597	15.8
島根県	483	213	44.1	4,966	1,195	24.1
岡山県	1,581	399	25.2	9,629	2,474	25.7
広島県	2,189	662	30.2	13,014	1,912	14.7
山口県	1,027	344	33.5	8,080	2,226	27.5
徳島県	357	150	42.0	4,021	870	21.6
香川県	671	222	33.1	4,815	1,374	28.5
愛媛県	805	300	37.3	7,425	1,192	16.1
高知県	409	141	34.5	4,534	892	19.7
福岡県	2,837	761	26.8	19,710	3,532	17.9
佐賀県	505	114	22.6	4,035	1,010	25.0
長崎県	799	281	35.2	7,502	1,660	22.1
熊本県	1,319	444	33.7	8,661	1,011	11.7
大分県	867	310	35.8	6,160	1,696	27.5
宮崎県	442	164	37.1	6,545	1,906	29.1
鹿児島県	850	388	45.6	9,513	885	9.3
沖縄県	539	206	38.2	4,926	605	12.3
その他	7	0	0.0	9	0	0.0
合計	71,218	21,578	30.3	468,189	67,895	14.5

11 都道府県社会福祉士会名簿

都道府県	支部長名	郵便番号	事務局・連絡先		電話番号
北海道	奥田 龍人	001-0010	北海道札幌市北区北十条西4丁目1	在宅サッポロSCビル2F	011-717-6886
青森	本間 昭夫	030-0822	青森県青森市中央3-20-30	県民福祉プラザ5F	017-723-2560
岩手	千葉 昭好	020-0134	岩手県盛岡市南青山町13-30	青山和敬荘内	019-648-1411
宮城	工藤 範男	981-0935	宮城県仙台市青葉区三条町10-19	PROP三条館内	022-233-0296
秋田	柴田 博	017-0046	秋田県大館市清水町2-3-4	秋田桂城短期大学内	0186-45-1740
山形	熊坂 聡	990-0021	山形県山形市小白川町2-3-31	山形県総合社会福祉センター内	023-615-6565
福島	島野 光正	979-1161	福島県双葉郡富岡町夜の森南5-6-1	渡辺さちお社会福祉士事務所気付	0240-22-7758
茨城	竹之内 章代	310-0851	茨城県水戸市千波町1918	茨城県総合福祉会館5F	029-244-9030
栃木	大友 崇義	320-8508	栃木県宇都宮市若草1-10-6	とちぎ福祉プラザ内 とちぎソーシャルワーク共同事務所	028-600-1725
群馬	太田 茂	370-0033	群馬県高崎市中大類町37-1	高崎健康福祉大学内	027-353-1138
埼玉	青木 孝志	338-0003	埼玉県さいたま市中央区本町東7-4-1	アスパイアティクス305号室	048-857-1717
千葉	三橋 俊一	260-0026	千葉県千葉市中央区千葉港4-3	千葉県社会福祉センター4階	043-238-2866
東京	鈴木 幸雄	102-0072	東京都千代田区飯田橋4-7-6	カクエイビル4階	03-5215-7365
神奈川	高島 さち子	221-0844	神奈川県横浜市神奈川区沢渡4-2	神奈川県社会福祉会館3階	045-317-2045
新潟	松山 茂樹	950-8575	新潟県新潟市上所2丁目2-2	新潟ユニソンプラザ3階	025-281-5502
山梨	古屋 秀次	407-0106	山梨県甲斐市岩森1111	りほく病院内	0551-28-8831
長野	小山 順子	380-0836	長野県長野市南長野南県町1001-3陽光丸ビル4F	長野県社会福祉団体合同事務所内	026-229-6621
富山	品川 洋介	939-0341	富山県射水市三ヶ579	富山福祉短期大学内	0766-55-5572
石川	岡田 文貴	929-1343	石川県羽咋郡宝達志水町小川貳7-1	四恩会サポート・アメニティあらいぶ内	0767-28-8820
福井	福田 洋一郎	910-8516	福井県福井市光陽2丁目3-22	福井県社会福祉協議会内	090-2093-2650
岐阜	榎並 静男	500-8057	岐阜県岐阜市上竹町15番地	宮木伸好社会福祉士事務所気付	058-269-3595
静岡	山村 睦	420-0024	静岡県静岡市葵区中町24-2	若杉ビル3F	054-252-9877
愛知	谷田 和也	460-0012	愛知県名古屋市中区千代田5-21-3	サンマンション鶴舞402	052-264-0687
三重	南川 久美子	514-0003	三重県津市桜橋2-131	三重県社会福祉協議会内	059-227-5145
滋賀	富士原 要一	520-2352	滋賀県野洲市富波乙681-55		077-518-2640
京都	山岸 孝啓	601-8041	京都府京都市南区東九条南烏丸町32		075-693-1269
大阪	西島 善久	542-0012	大阪府大阪市中央区谷町7-4-15	大阪府社会福祉会館内	06-4304-2772
兵庫	岡田 誠	651-0062	兵庫県神戸市中央区坂口通2-1-18	兵庫県福祉センター内	078-232-4590
奈良	植田 寿之	630-8253	奈良県奈良市内侍原町8番地	ソメカワビル2階	0742-26-2757
和歌山	崎山 賢士	640-8323	和歌山県和歌山市太田421-1	駅前東ビル4階F室	073-473-1753
鳥取	中川 正純	689-0201	鳥取県鳥取市伏野1729-5	鳥取県社会福祉協議会内	0857-59-6334
島根	松本 憲二郎	696-0101	島根県邑智郡石見町井原1075	服部様方	0855-95-1907
岡山	四方 克尚	700-0975	岡山県岡山市今3-3-5	田村様方	090-3636-9559
広島	岡崎 仁史	732-0816	広島県広島市南区比治山本町12-2	広島県社会福祉協議会内	082-254-3019
山口	伊藤 孝司	753-0072	山口県山口市大手町9-6	山口県社会福祉協議会内	083-924-2783
徳島	上地 幸博	771-1203	徳島県板野郡藍住町奥野字矢上前155-2		088-693-1370
香川	鎌倉 克英	762-0084	香川県丸亀市飯山町上法軍寺2600	特別養護老人ホーム紅山荘内	0877-98-2781
愛媛	山本 豪	791-8012	愛媛県松山市姫原2-3-21	NPO法人家族支援フォーラム内	089-922-1937
高知	上村 幸雄	781-1105	高知県土佐市蓮池790-3		088-828-5922
福岡	泉 賢祐	812-0011	福岡県福岡市博多区博多駅前3-9-12	アイビーコートⅢビル601号	092-483-2944
佐賀	古賀 理	849-0935	佐賀県佐賀市八戸溝1丁目1224番2		0952-36-5833
長崎	金松 敏信	852-8142	長崎県長崎市三ツ山町235	長崎純心大学内	095-846-0084
熊本	甲斐 國英	860-0811	熊本県熊本市本荘2-3-8	熊本乳児院内	096-371-1396
大分	太田 秀男	870-1143	大分県大分市田尻1293-3	カントリーヴァレーⅡ-201	097-548-7828
宮崎	小倉 和也	880-8515	宮崎県宮崎市原町2-22	宮崎県社会福祉協議会気付	0985-22-3145
鹿児島	福永 良逸	890-8517	鹿児島県鹿児島市鴨池新町1-7	鹿児島県社会福祉センター内	099-213-4055
沖縄	竹藤 登	900-0023	沖縄県那覇市楚辺2-24-24	ケイズコート2階	098-836-8201

12 都道府県介護福祉士会名簿

都道府県	支部長名	郵便番号	事務局所在地		電話番号	
北海道	小泉 昭江	060-0002	札幌市中央区北2条西7-1	かでの2・7	北海道立社会福祉総合センター3F	011-241-3979
青森	風晴 賢治	030-0822	青森県青森市中央3-20-30		県民福祉プラザ5階	017-731-2006
岩手	吉田 均	020-0831	盛岡市三本柳23-9-7			090-7662-7771
宮城	清野 澄子	980-0014	仙台市青葉区本町3-7-4		宮城県社会福祉協議会内	022-711-6070
秋田	平塚 正博	019-1541	仙北郡美郷町土崎字上野乙102-30		畠山 様方	0187-85-4060
山形	田宮 二喜子	990-0021	山形市小白川町2-3-31		山形県総合社会福祉センター内	023-615-6565
福島	小山田 米子	963-1303	郡山市熱海町玉川字横川56			024-984-0210
茨城	宇都宮 和子	300-2521	常総市大生郷町新畑1818-2		筑波キングスガーデン	0297-24-5139
栃木	磯 孝	320-8508	宇都宮市若草1-10-6	とちぎ福祉プラザ内	とちぎソーシャルワーク共同事務所	028-600-1725
群馬	高木 順子	371-8525	前橋市新前橋町13-12		群馬県社会福祉総合センター6F	027-255-6600
埼玉	平木 久子	330-0056	さいたま市浦和区東仲町4-16		パルゾー・K・M 1-D号	048-871-2504
千葉	野口 涉子	260-0026	千葉市中央区千葉港4-3		千葉県社会福祉センター3F	043-248-1451
東京	是枝 祥子	135-0002	江東区住吉2-7-10		コーポ杉田202	03-5624-2821
神奈川	野上 薫子	221-0844	横浜市神奈川区沢渡4-2		神奈川県社会福祉会館内	045-311-8776
新潟	岡田 史	950-0994	新潟市上所2-2-2		新潟ユニゾンプラザ3F	025-281-5531
富山	田中 雅子	939-8084	富山市西中野1-1-18		オフィス西中野1F	076-422-2442
石川	平林 麗子	920-0964	金沢市本多町3-1-10		石川県社会福祉会館内	0762-34-1151
福井	南 智代	910-8516	福井市光陽2-3-22		福井県社会福祉協議会内	0776-24-0086
山梨	甘利 俊明	400-0203	南アルプス市徳永175-41			055-285-6488
長野	畠山 仁美	380-0836	長野市南長野南県町1001?3		陽光丸ビル4階	026-223-6670
岐阜	清水 恒貴	501-6063	羽島郡笠松町長池396-2		奥村 様方	090-7695-8903
静岡	大木 英且	420-0024	静岡市葵区中町24-2		若杉ビル3F	054-253-0818
愛知	岡田 ヒロミ	444-0011	岡崎市欠町東通8-2		笠木 様方	0564-23-2005
三重	森下 ひろい	514-8552	津市桜橋2-131		三重県社協 サービス支援部内	059-227-5160
滋賀	村田 美穂子	525-0072	草津市笠山7-8-138		滋賀県社会福祉協議会内	077-567-3925
京都	木村 晴恵	602-8143	京都市上京区猪熊通丸太町下る仲之町519		京都社会福祉会館 2階	075-801-8060
大阪	井原 慶子	542-0065	大阪市中央区中寺1-1-54		大阪社会福祉指導センター	06-6766-3633
兵庫	安達 眞理子	651-0062	神戸市中央区坂口通2-1-18		兵庫県福祉センター1F	078-232-4590
奈良	森田 蒼子	639-2244	御所市柏原1320		さうす国見内	0745-64-3020
和歌山	雑賀 孝治	646-0012	田辺市神島台6-1		真寿苑	0739-22-3639
鳥取	三橋 一久	689-0201	鳥取市伏野1729-5		鳥取県社会福祉協議会内	0857-59-6336
島根	井筒 清一郎	690-0861	松江市法吉町624-1		特別養護老人ホームすまいる苑	0852-55-8969
岡山	神宝 誠子	700-0807	岡山市南方2-13-1		岡山県総合福祉・ボランティア・NPO会館内	086-226-3529
広島	廣山 初江	732-0816	広島市南区比治山本町12-2		広島県社会福祉協議会内	082-254-3016
山口	鳥居 紀子	753-0072	山口市大手町9-6		山口県社会福祉協議会内	083-924-2783
徳島	田村 修司	779-3105	徳島市国府町東高輪字天満369-1		徳島健祥会福祉専門学校内	088-642-9666
香川	石橋 真二	762-0044	坂出市本町3-5-26		トマトマンション203号	0877-46-0143
愛媛	浅田 稔	790-8553	松山市持田町3-8-15	愛媛県総合社会福祉会館2F	愛媛県社協 福祉振興班内	089-921-5140
高知	杉本 麗子	780-8065	高知市朝倉375-1		高知県社会福祉協議会内	088-844-3511
福岡	因 利恵	812-0012	福岡市博多区博多駅中央街7-1		シック博多駅前ビル5F	092-474-7015
佐賀	松隈 直美	841-0047	鳥栖市今泉町2211			0942-82-7569
長崎	白仁田 敏史	854-0081	諫早市栄町2-1		野口工業ビル1階	0957-25-2540
熊本	岩木 克敏	862-0955	熊本市神水本町2-11		MTファインビル 1F	096-384-7125
大分	三浦 晃史	870-0161	大分市明野東3-4-1		大分県福祉人材センター内	097-551-0294
宮崎	鬼束 幸子	880-0212	宮崎市原町2-22		宮崎県福祉総合センター内	0985-32-9740
鹿児島	田中 安平	890-0034	鹿児島市田上6-5-2		脇野ビル202	099-206-3050
沖縄	大城 通雄	903-8004	那覇市首里石嶺町4-373-1		沖縄県総合福祉センター 西棟4F	098-887-3344

13 社会福祉士・介護福祉士養成施設及び社会福祉主事養成機関 都道府県別設置状況

(1)社会福祉士養成施設

都道府県	既設置養成課程		18年度設置養成課程				合 計	
	設置課程数	1学年定員	設置課程数		1学年定員		設置課程数	1学年定員
全 国	54 課程	8,536 人	増	減	増	減	57 課程	8,876 人
			3	0	340	0		
1北海道	2	640	0	0	0	0	2	640
2青森県	0	0	0	0	0	0	0	0
3岩手県	0	0	0	0	0	0	0	0
4宮城県	0	0	0	0	0	0	0	0
5秋田県	0	0	0	0	0	0	0	0
6山形県	0	0	0	0	0	0	0	0
7福島県	0	0	0	0	0	0	0	0
8茨城県	0	0	0	0	0	0	0	0
9栃木県	0	0	0	0	0	0	0	0
10群馬県	1	200	0	0	0	0	1	200
11埼玉県	0	0	0	0	0	0	0	0
12千葉県	0	0	0	0	0	0	0	0
13東京都	12	2,180	0	0	0	0	12	2,180
14神奈川県	4	1,090	0	0	0	0	4	1,090
15新潟県	3	270	0	0	0	0	3	270
16富山県	0	0	0	0	0	0	0	0
17石川県	0	0	0	0	0	0	0	0
18福井県	0	0	0	0	0	0	0	0
19山梨県	0	0	0	0	0	0	0	0
20長野県	0	0	0	0	0	0	0	0
21岐阜県	0	0	0	0	0	0	0	0
22静岡県	0	0	0	0	0	0	0	0
23愛知県	8	1,471	0	0	0	0	8	1,471
24三重県	0	0	0	0	0	0	0	0
25滋賀県	1	150	0	0	0	0	1	150
26京都府	2	80	2	0	300	0	4	380
27大阪府	7	715	0	0	0	0	7	715
28兵庫県	1	300	0	0	0	0	1	300
29奈良県	0	0	0	0	0	0	0	0
30和歌山県	0	0	0	0	0	0	0	0
31鳥取県	0	0	0	0	0	0	0	0
32島根県	0	0	0	0	0	0	0	0
33岡山県	0	0	0	0	0	0	0	0
34広島県	6	688	0	0	0	0	6	688
35山口県	1	80	0	0	0	0	1	80
36徳島県	0	0	0	0	0	0	0	0
37香川県	1	80	0	0	0	0	1	80
37愛媛県	0	0	0	0	0	0	0	0
39高知県	0	0	0	0	0	0	0	0
40福岡県	2	232	0	0	0	0	2	232
41佐賀県	1	200	0	0	0	0	1	200
42長崎県	0	0	0	0	0	0	0	0
43熊本県	1	120	0	0	0	0	1	120
44大分県	1	40	0	0	0	0	1	40
45宮崎県	0	0	0	0	0	0	0	0
46鹿児島県	0	0	0	0	0	0	0	0
47沖縄県	0	0	1	0	40	0	1	40

(2)介護福祉士養成施設

都道府県	既設置養成課程		18年度設置養成課程				合 計	
	設置課程数	1学年定員	設置課程数		1学年定員		設置課程数	1学年定員
			増	減	増	減		
全 国	478 課程	26,810 人	10 課程		430 人		488 課程	27,240 人
			15	-5	770	-340		
1北海道	33	1,670	0	0	0	0	33	1,670
2青森県	7	375	0	0	0	0	7	375
3岩手県	6	352	0	0	0	0	6	352
4宮城県	14	1,030	1	0	40	0	15	1,070
5秋田県	5	210	0	-1	0	-40	4	170
6山形県	2	115	0	0	0	0	2	115
7福島県	5	311	0	0	0	0	5	311
8茨城県	9	500	0	0	0	0	9	500
9栃木県	10	675	0	0	0	0	10	675
10群馬県	9	575	0	0	0	0	9	575
11埼玉県	13	820	1	0	40	0	14	860
12千葉県	13	870	0	0	60	0	13	930
13東京都	44	2,700	1	-1	40	-35	44	2,705
14神奈川県	15	750	0	0	0	0	15	750
15新潟県	10	565	1	0	40	0	11	605
16富山県	4	250	0	0	0	0	4	250
17石川県	4	280	1	0	40	0	5	320
18福井県	3	170	0	0	0	0	3	170
19山梨県	3	120	1	0	80	0	4	200
20長野県	9	380	2	0	110	0	11	490
21岐阜県	8	390	0	0	0	0	8	390
22静岡県	9	396	0	0	0	0	9	396
23愛知県	24	1,666	0	0	0	0	24	1,666
24三重県	7	310	2	-1	80	-40	8	350
25滋賀県	3	170	0	0	0	0	3	170
26京都府	10	590	0	0	20	0	10	610
27大阪府	42	2,100	0	0	0	-40	42	2,060
28兵庫県	12	780	1	0	40	0	13	820
29奈良県	6	410	0	-2	0	-160	4	250
30和歌山県	2	160	0	0	0	0	2	160
31鳥取県	3	140	0	0	0	0	3	140
32島根県	4	235	0	0	0	0	4	235
33岡山県	11	530	0	0	30	0	11	560
34広島県	18	1,000	2	0	70	0	20	1,070
35山口県	11	530	0	0	0	-20	11	510
36徳島県	2	170	1	0	40	0	3	210
37香川県	7	420	0	0	0	0	7	420
37愛媛県	8	340	0	0	0	0	8	340
39高知県	3	200	0	0	0	0	3	200
40福岡県	25	1,335	0	0	0	0	25	1,335
41佐賀県	7	330	0	0	0	0	7	330
42長崎県	6	220	1	0	40	0	7	260
43熊本県	5	225	0	0	0	-5	5	220
44大分県	4	225	0	0	0	0	4	225
45宮崎県	9	510	0	0	0	0	9	510
46鹿児島県	8	430	0	0	0	0	8	430
47沖縄県	6	280	0	0	0	0	6	280

(3)社会福祉主事養成機関

都道府県	既設置養成課程		18年度設置養成課程				合 計	
	設置課程数	1学年定員	設置課程数		1学年定員		設置課程数	1学年定員
			増	減	増	減		
全 国	103 課程	11,561 人	-2 課程		-185 人		101 課程	11,376 人
			1	-3	40	-225		
1北海道	20	1,180	0	0	0	0	20	1,180
2青森県	0	0	0	0	0	0	0	0
3岩手県	0	0	0	0	0	0	0	0
4宮城県	1	80	0	0	0	0	1	80
5秋田県	1	40	0	0	0	0	1	40
6山形県	0	0	0	0	0	0	0	0
7福島県	1	80	0	0	0	0	1	80
8茨城県	1	40	0	0	0	0	1	40
9栃木県	4	160	0	0	0	0	4	160
10群馬県	1	50	0	0	0	0	1	50
11埼玉県	2	160	0	0	0	0	2	160
12千葉県	4	240	0	0	0	0	4	240
13東京都	10	1,397	0	0	0	-80	10	1,317
14神奈川県	7	5,640	0	0	0	0	7	5,640
15新潟県	1	70	0	0	0	0	1	70
16富山県	0	0	0	0	0	0	0	0
17石川県	0	0	0	0	0	0	0	0
18福井県	1	50	0	0	0	0	1	50
19山梨県	0	0	0	0	0	0	0	0
20長野県	0	0	0	0	0	0	0	0
21岐阜県	0	0	0	0	0	0	0	0
22静岡県	2	71	0	0	0	0	2	71
23愛知県	2	75	0	0	0	0	2	75
24三重県	0	0	0	0	0	0	0	0
25滋賀県	0	0	0	0	0	0	0	0
26京都府	4	190	0	0	0	0	4	190
27大阪府	12	460	1	-1	40	-45	12	455
28兵庫県	4	230	0	-1	0	-20	3	210
29奈良県	1	80	0	-1	0	-80	0	0
30和歌山県	0	0	0	0	0	0	0	0
31鳥取県	0	0	0	0	0	0	0	0
32島根県	0	0	0	0	0	0	0	0
33岡山県	0	0	0	0	0	0	0	0
34広島県	4	226	0	0	0	0	4	226
35山口県	2	70	0	0	0	0	2	70
36徳島県	0	0	0	0	0	0	0	0
37香川県	0	0	0	0	0	0	0	0
37愛媛県	0	0	0	0	0	0	0	0
39高知県	0	0	0	0	0	0	0	0
40福岡県	8	412	0	0	0	0	8	412
41佐賀県	2	120	0	0	0	0	2	120
42長崎県	1	80	0	0	0	0	1	80
43熊本県	1	40	0	0	0	0	1	40
44大分県	0	0	0	0	0	0	0	0
45宮崎県	2	80	0	0	0	0	2	80
46鹿児島県	2	120	0	0	0	0	2	120
47沖縄県	2	120	0	0	0	0	2	120