

「臓器移植に関する世論調査」の要旨

平成 19 年 1 月
内閣府政府広報室

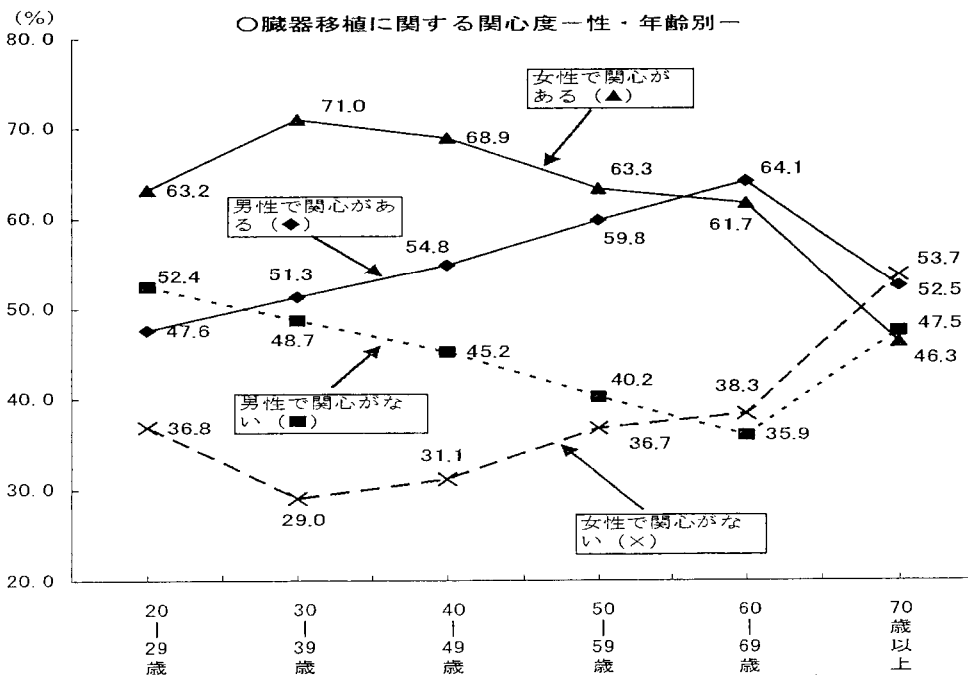
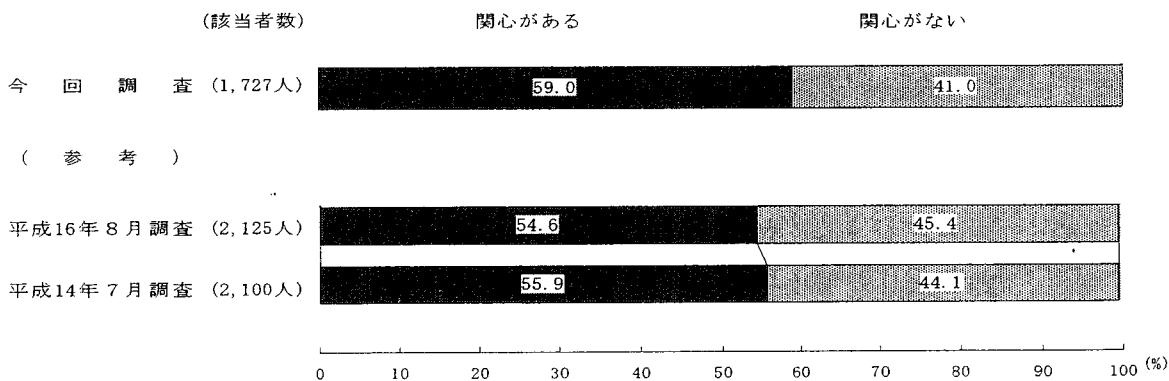
[平成 18 年 11 月実施, 全国 20 歳以上の者 3,000 人, 有効回収数 1,727 人]

(※ 過去の調査は, 調査対象者に対して内閣府名を提示しないで実施しているため, 比較には注意を要する。)

1 臓器移植法について

(1) 臓器移植に対する関心の有無

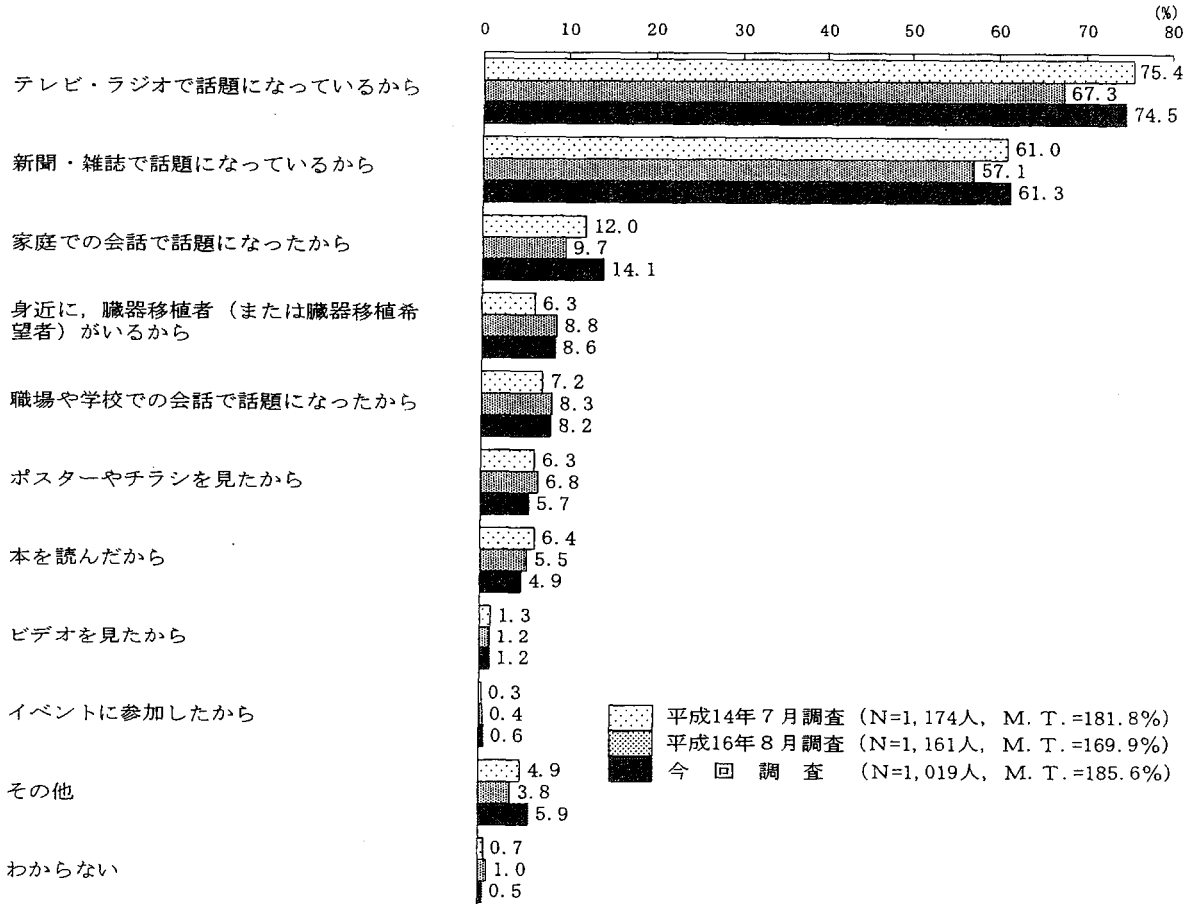
	平成 14 年 7 月	平成 16 年 8 月	平成 18 年 11 月
・ 関心がある	55.9%	→ 54.6%	→ 59.0% (増)
・ 関心がない	44.1%	→ 45.4%	→ 41.0% (減)



ア 関心を持った理由（複数回答，上位 2 項目）（関心がある者 1,019 人）

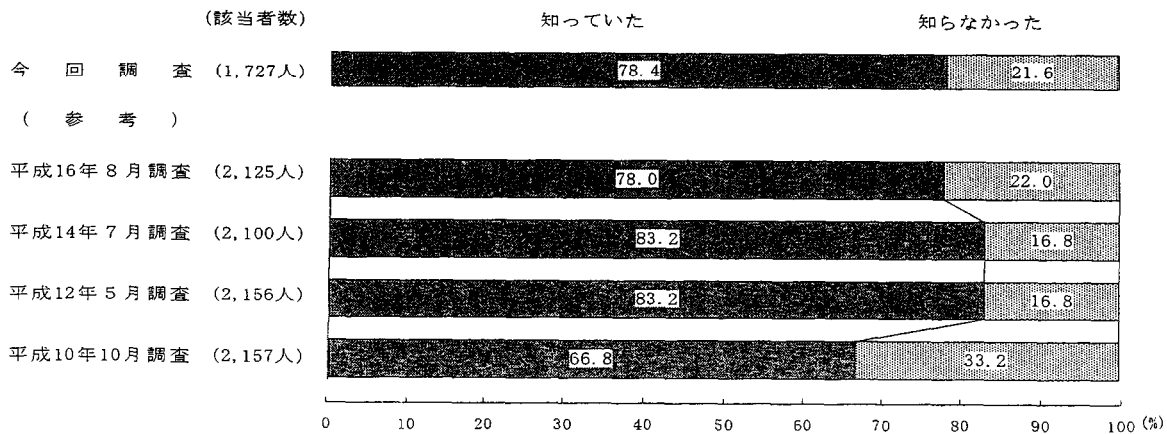
- ・テレビ・ラジオで話題になっているから 67.3% → 74.5% (増)
 - ・新聞・雑誌で話題になっているから 57.1% → 61.3% (増)
- <M. T.=169.9> (M. T.=185.6)

（臓器移植に「関心がある」と答えた者に，複数回答）



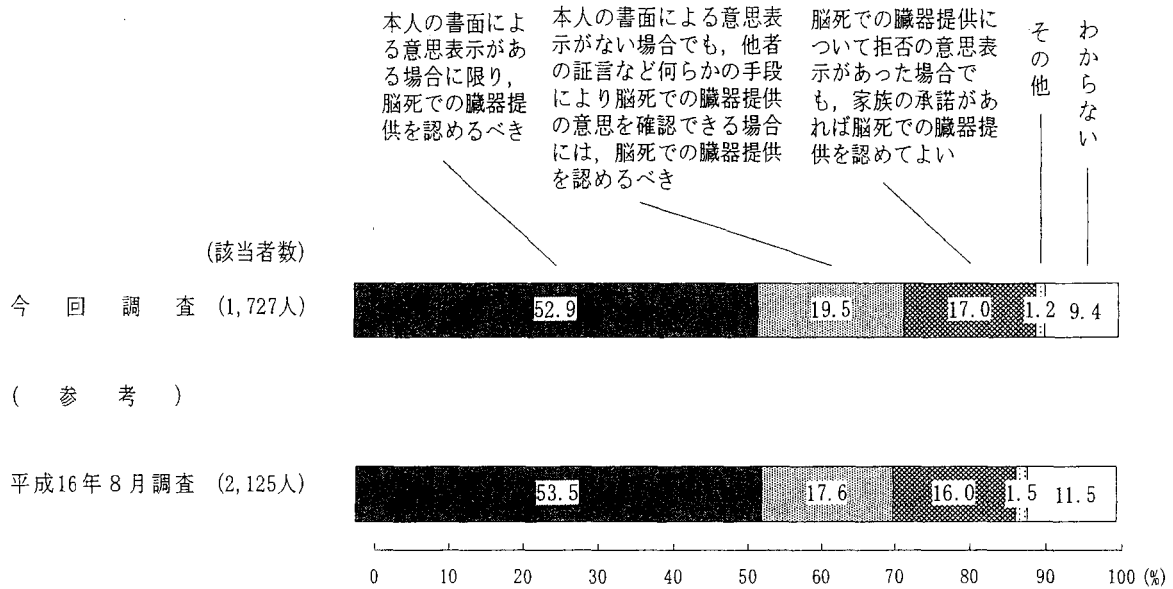
(2) 脳死での臓器提供で本人意思と家族の承諾が必要なことについての周知度

- ・知っていた 78.0% → 78.4%
- ・知らなかった 22.0% → 21.6%



(3) 脳死での臓器提供について本人の意思表示がある場合の取り扱い

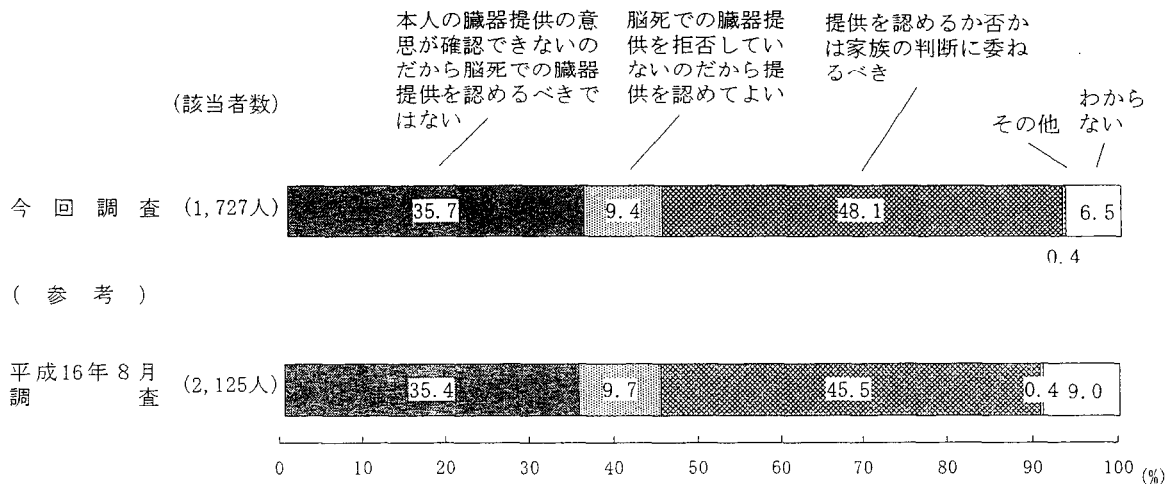
- ・ 本人の書面による意思表示がある場合に限り、脳死での臓器提供を認めるべき 53.5% → 52.9%
- ・ 本人の書面による意思表示がない場合でも、他者の証言など何らかの手段により脳死での臓器提供の意思を確認できる場合には、脳死での臓器提供を認めるべき 17.6% → 19.5%
- ・ 脳死での臓器提供について拒否の意思表示があった場合でも、家族の承諾があれば脳死での臓器提供を認めてよい 16.0% → 17.0%
- ・ わからない 11.5% → 9.4%



(参 考)

(4) 脳死での臓器提供について本人の意思表示がない場合の取り扱い

- ・ 本人の臓器提供の意思が確認できないのだから脳死での臓器提供を認めるべきではない 35.4% → 35.7%
- ・ 脳死での臓器提供を拒否していないのだから提供を認めてよい 9.7% → 9.4%
- ・ 提供を認めるか否かは家族の判断に委ねるべき 45.5% → 48.1%



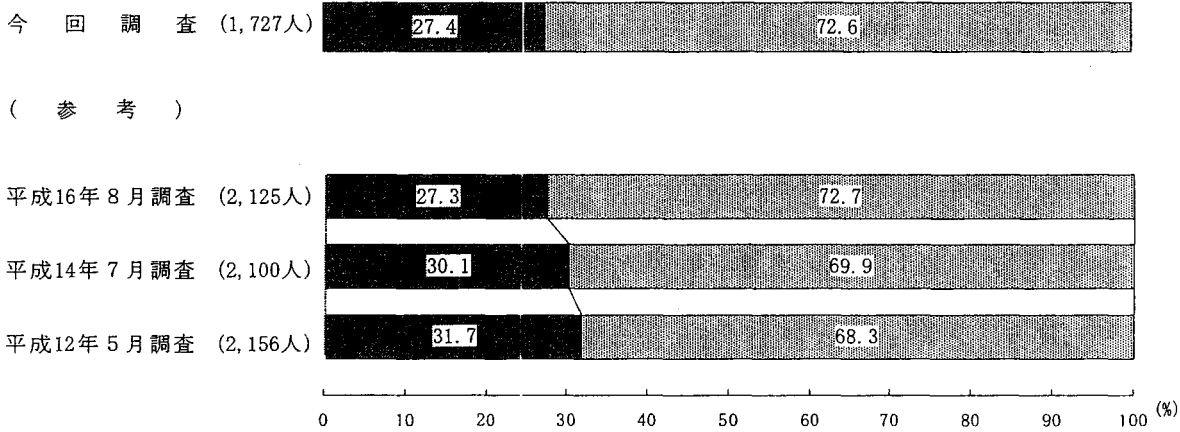
(参 考)

(5) 心臓停止後の臓器提供（腎臓と眼球）についての周知度

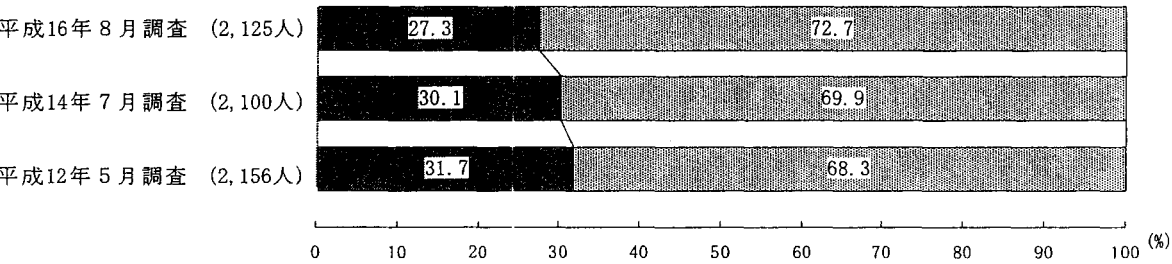
[心臓停止後、家族の承諾があれば腎臓と眼球について臓器提供できることについて]

- ・知っていた 27.3% → 27.4%
- ・知らなかった 72.7% → 72.6%

(該当者数) 知っていた 知らなかった



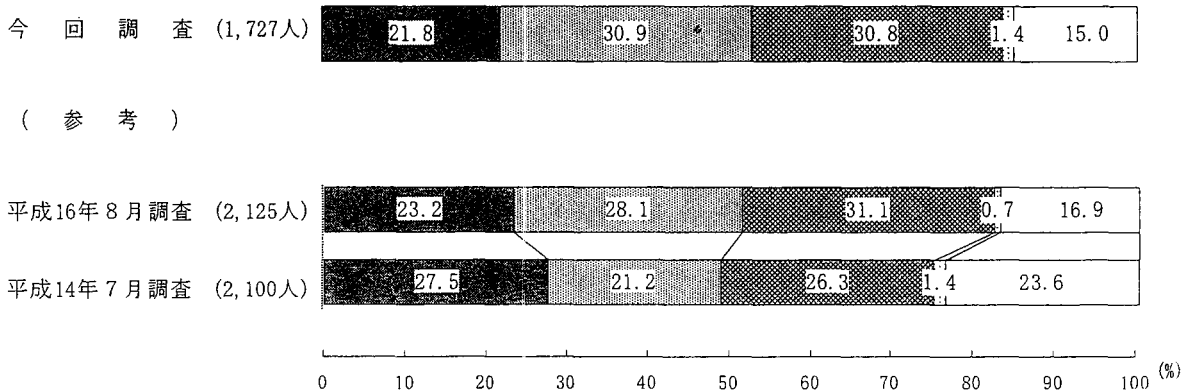
(参考)



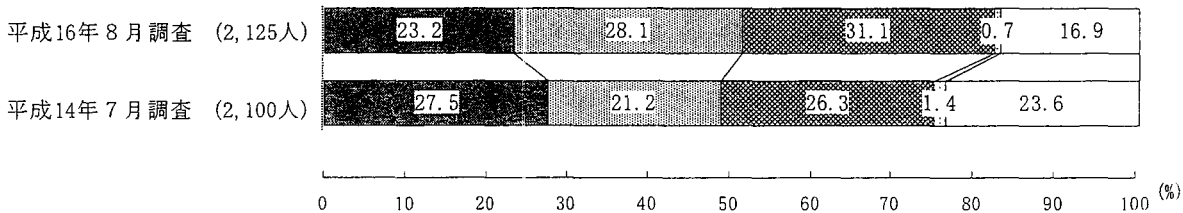
(6) 臓器提供者が移植を受ける者を指定することについて

- ・臓器を提供する意思を表示する者が、移植を受ける者を自由に指定できるようにすべき 23.2% → 21.8%
- ・臓器を提供する意思を表示する者が、移植を受ける者を身近な者などに限った上で、自由に指定できるようにすべき 28.1% → 30.9%
- ・臓器を提供する意思を表示する者が、移植を受ける者を自由に指定できるようにすべきでない 31.1% → 30.8%
- ・わからない 16.9% → 15.0%

(該当者数) 臓器を提供する意思を表示する者が、移植を受ける者を自由に指定できるようにすべき 臓器を提供する意思を表示する者が、移植を受ける者を身近な者などに限った上で、自由に指定できるようにすべき 臓器を提供する意思を表示する者が、移植を受ける者を自由に指定できるようにすべきでない その他 わからない



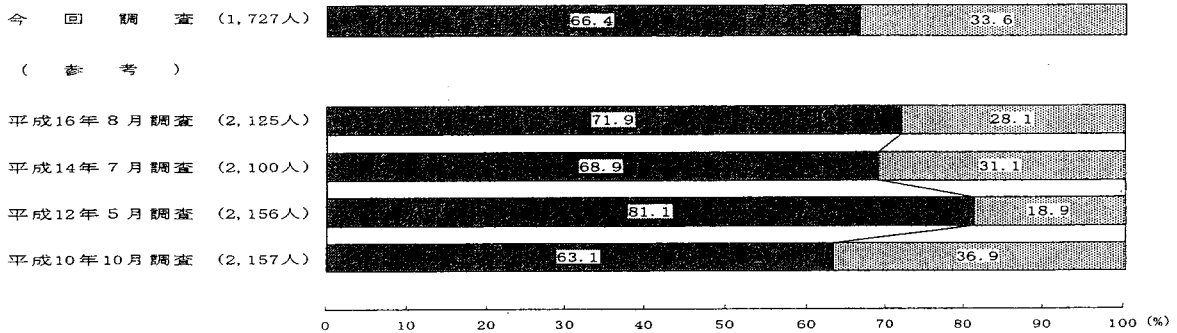
(参考)



2 臓器提供意思表示カード・シール、医療保険の被保険者証(今回追加)について

(1) 臓器提供意思表示カード・シール、医療保険の被保険者証(以下「カードなど」という)の周知度

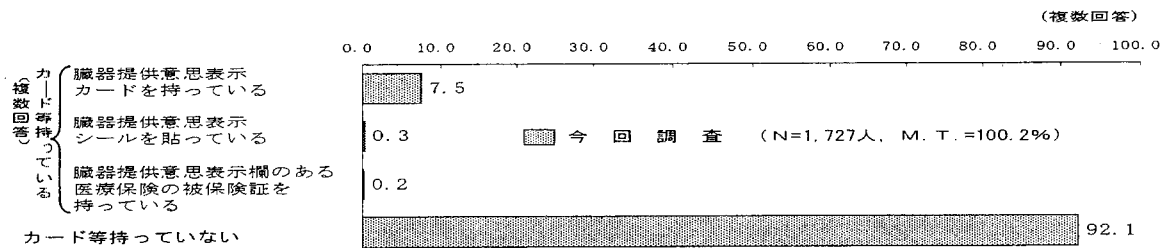
・知っていた	71.9%	→	66.4% (減)
・知らなかった	28.1%	→	33.6% (増)




(2) カードなどの取得状況 (質問形式変更、前回までは「持っているか否か」で質問)

・持っている	10.5%	→	7.9%※
臓器提供意思表示カードを持っている	10.5%	→	7.5%
臓器提供意思表示シールを貼っている	-	→	0.3%
臓器提供意思表示欄のある医療保険の被保険者証を持っている	-	→	0.2%
・持っていない	89.5%	→	92.1%

※重複回答除く。(M.T.=100.2)



(参考)



※ 前回までの調査では、「臓器提供意思表示カードを持っていますか。この中から1つお答え下さい。」と聞いている。

意思表示カードを持っている (H16年調査、10.5%)

持っており、常時携帯している

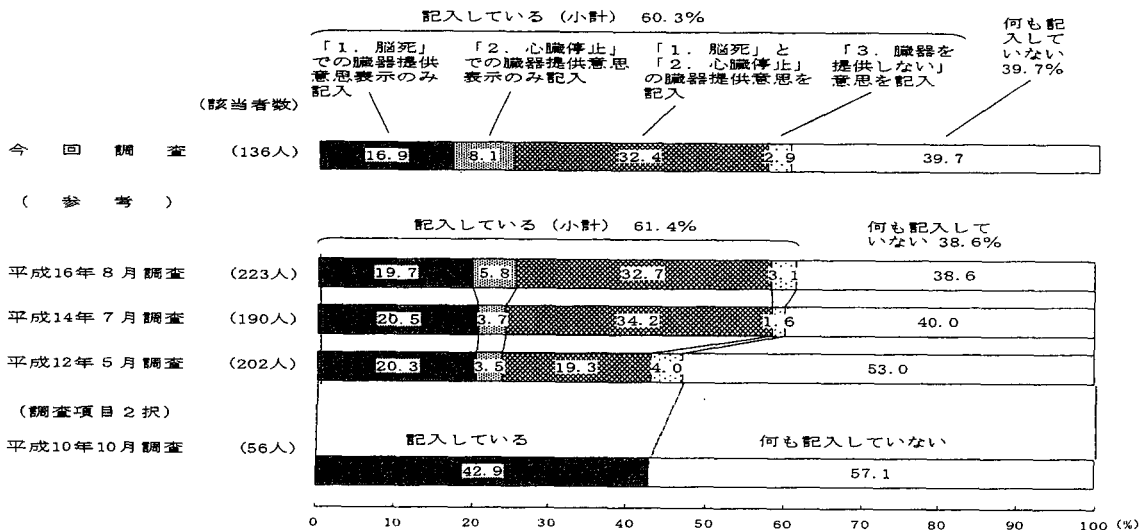
持っていない

意思表示カードは持っていない

ア カードなどの記入状況（カード、シール及び被保険者証を持っている 136 人）

・記入している	61.4%	→	60.6%
「脳死」での臓器提供意思のみ記入	19.7%	→	16.9%
「心臓停止」での臓器提供意思のみ記入	5.8%	→	8.1%
「脳死」と「心臓停止」の臓器提供意思を記入	32.7%	→	32.4%
「臓器を提供しない」意思を記入	3.1%	→	2.9%
・何も記入していない	38.6%	→	39.7%

（臓器提供意思表示カードなどを「持っている」と答えた者に）

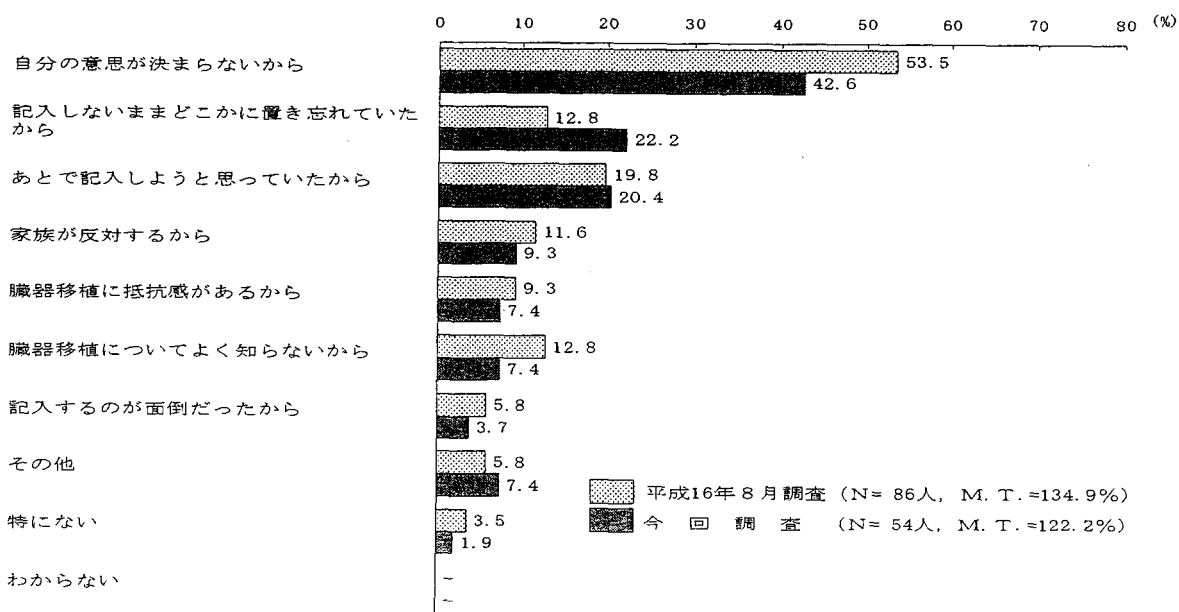


イ カードなどに記入していない理由（複数回答，上位3項目）（何も記入していない者 54 人）

・自分の意思が決まらないから	53.5%	→	42.6%
・記入しないままどこかに置き忘れていたから	12.8%	→	22.2%
・あとで記入しようと思っていたから	19.8%	→	20.4%

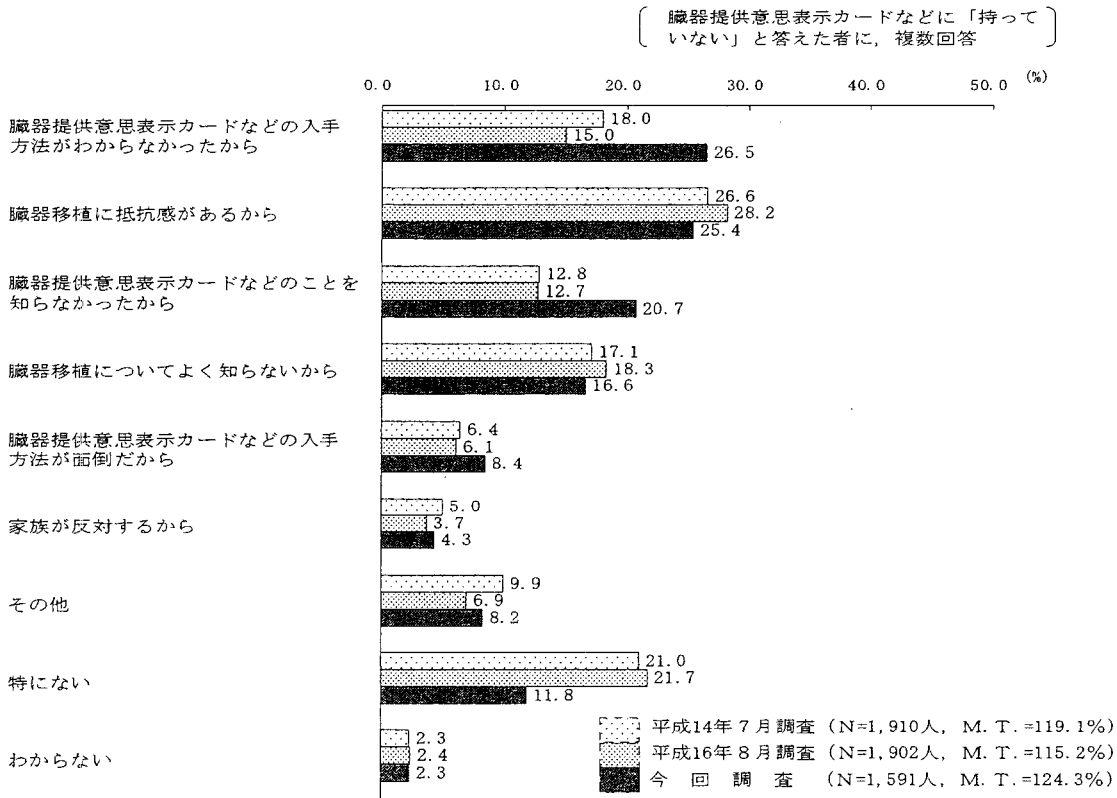
〈M. T. =134.9〉 (M. T. =122.2)

（臓器提供意思表示カードに「何も記入していない」と答えた者に，複数回答）



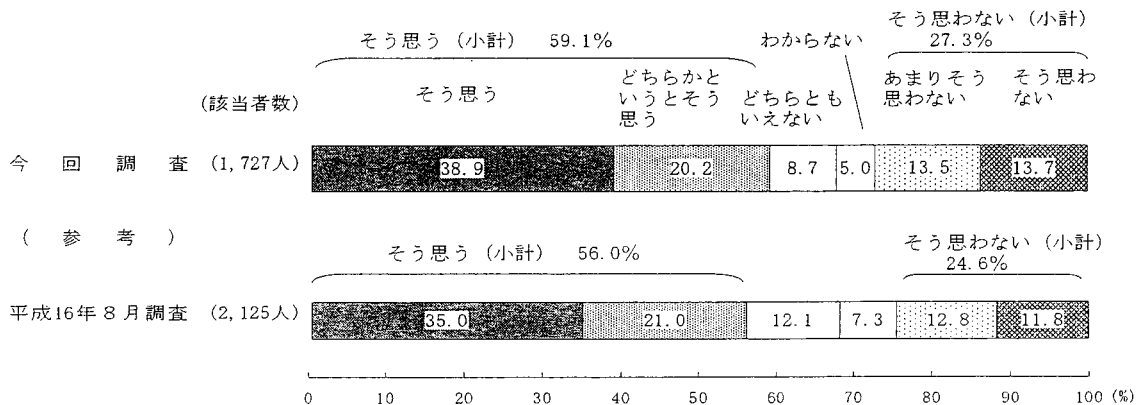
ウ カードなどを持っていない理由（複数回答，上位 4 項目）（持っていない者 1,591 人）

・臓器提供意思表示カードなどの入手方法がわからなかったから	15.0%	→	26.5% (増)
・臓器移植に抵抗感があるから	28.2%	→	25.4%
・臓器提供意思表示カードなどのことを知らなかったから	12.7%	→	20.7% (増)
・臓器移植についてよく知らないから	18.3%	→	16.6%
・特にな	21.7%	→	11.8%
	<M. T. =115.2>		(M. T. =124.3)



(3) 被保険者証に臓器提供意思表示を直接記入する欄があった方がよいかどうか

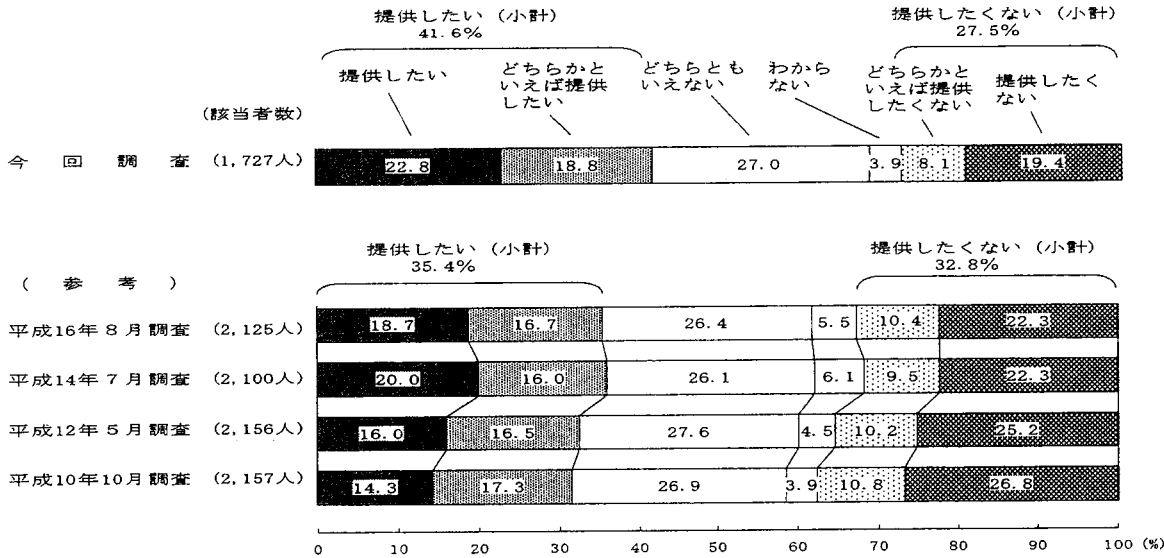
・そう思う (小計)	56.0%	→	59.1%
・そう思わない (小計)	24.6%	→	27.3%
・どちらともいえない	12.1%	→	8.7% (減)



3 臓器提供に対する意識について

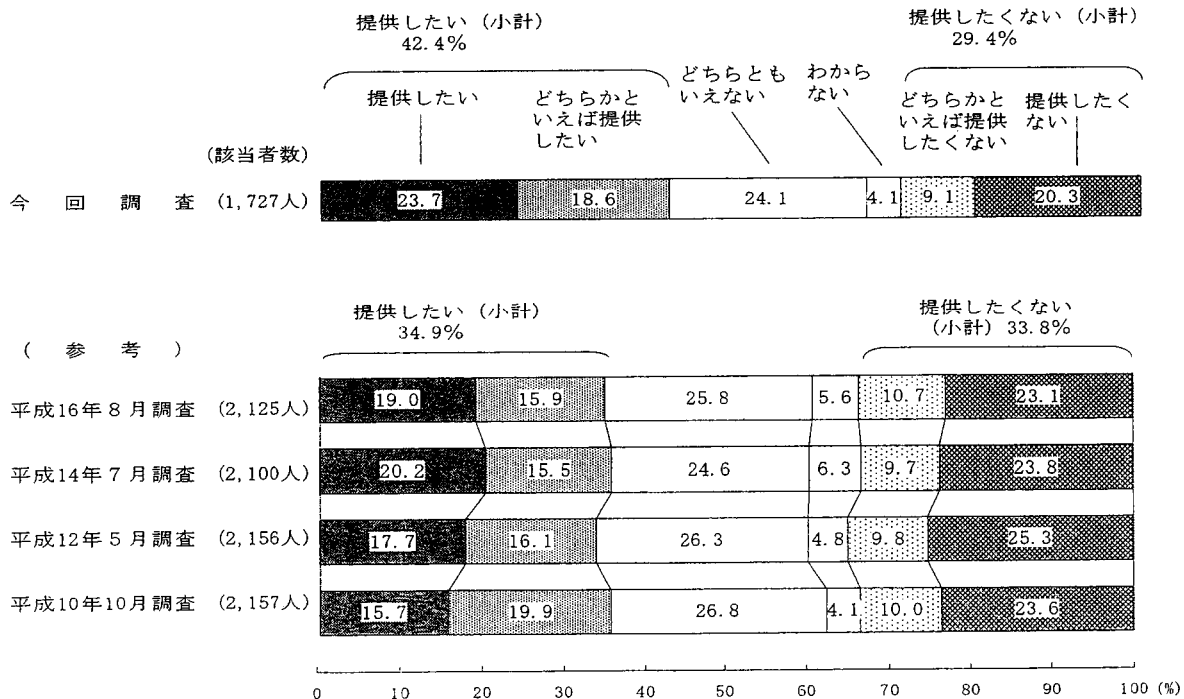
(1) 脳死判定後の臓器提供（心臓や肝臓など）に対する本人意思

・提供したい	35.4%	→	41.6%	(増)
・どちらともいえない	26.4%	→	27.0%	
・提供したくない	32.8%	→	27.5%	(減)
・わからない	5.5%	→	3.9%	(減)



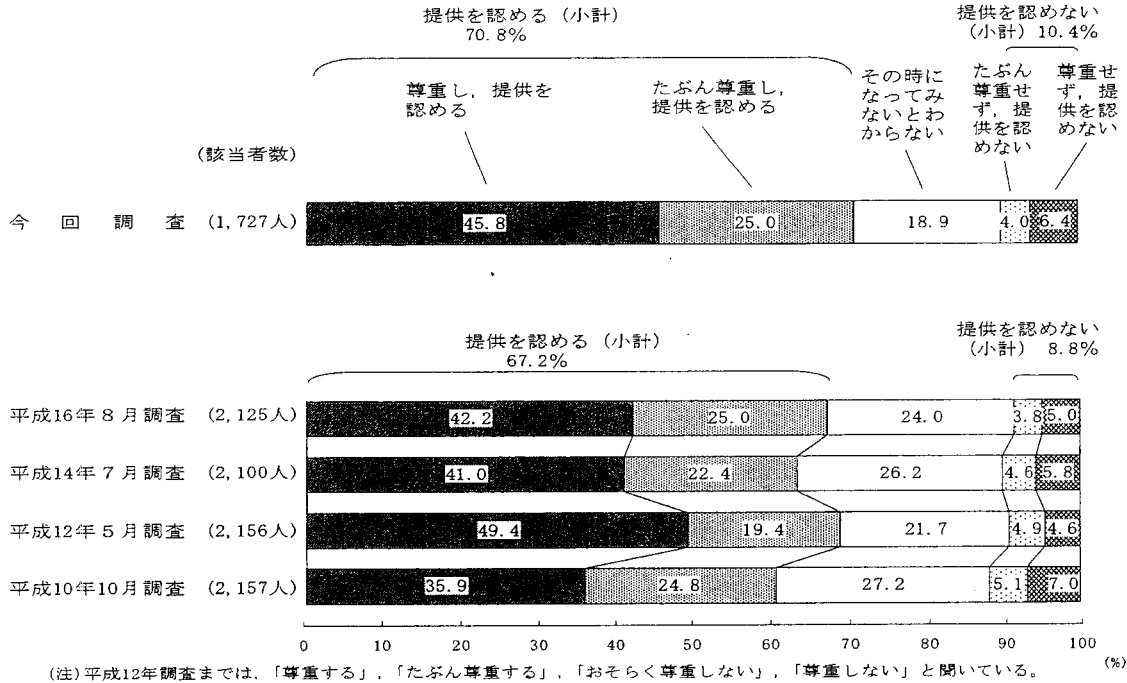
(2) 心臓停止後の臓器提供（腎臓や眼球）に対する本人意思

・提供したい	34.9%	→	42.4%	(増)
・どちらともいえない	25.8%	→	24.1%	
・提供したくない	33.8%	→	29.4%	(減)
・わからない	5.6%	→	4.1%	(減)



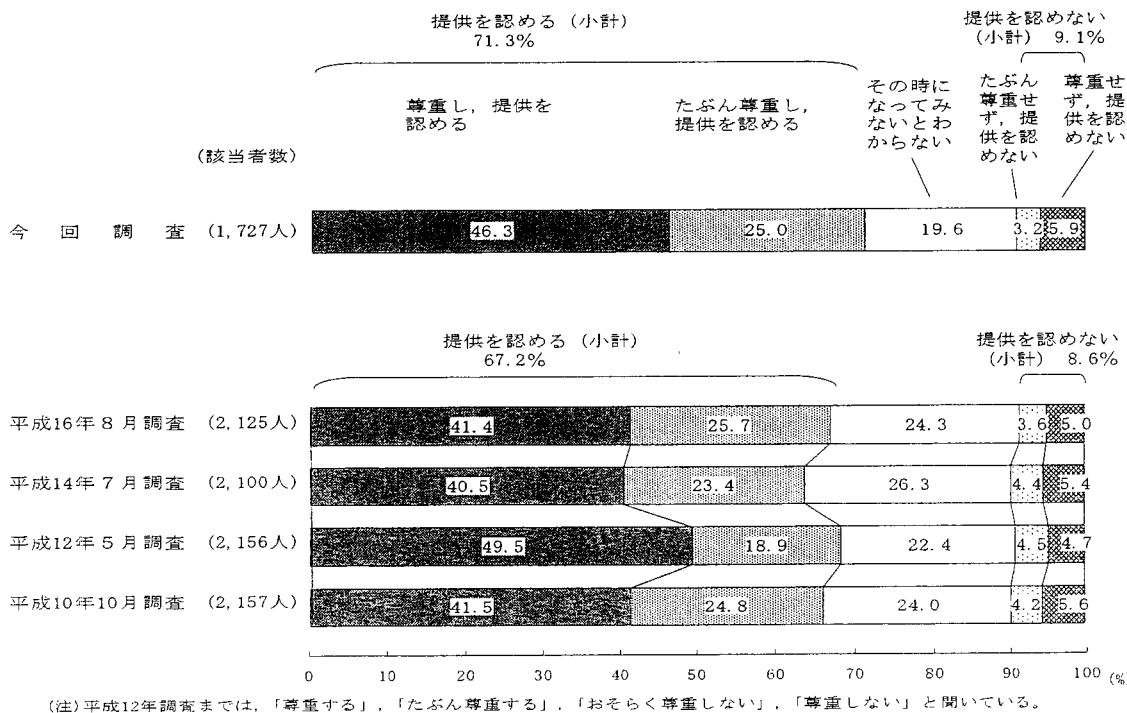
(3) 脳死判定後の家族の臓器提供の意思を尊重し提供を認めるかどうか

- ・ 提供を認める 67.2% → 70.8% (増)
- ・ 提供を認めない 8.8% → 10.4%
- ・ その時になってみないとわからない 24.0% → 18.9% (減)



(4) 心臓停止後の家族の臓器提供の意思を尊重し提供を認めるかどうか

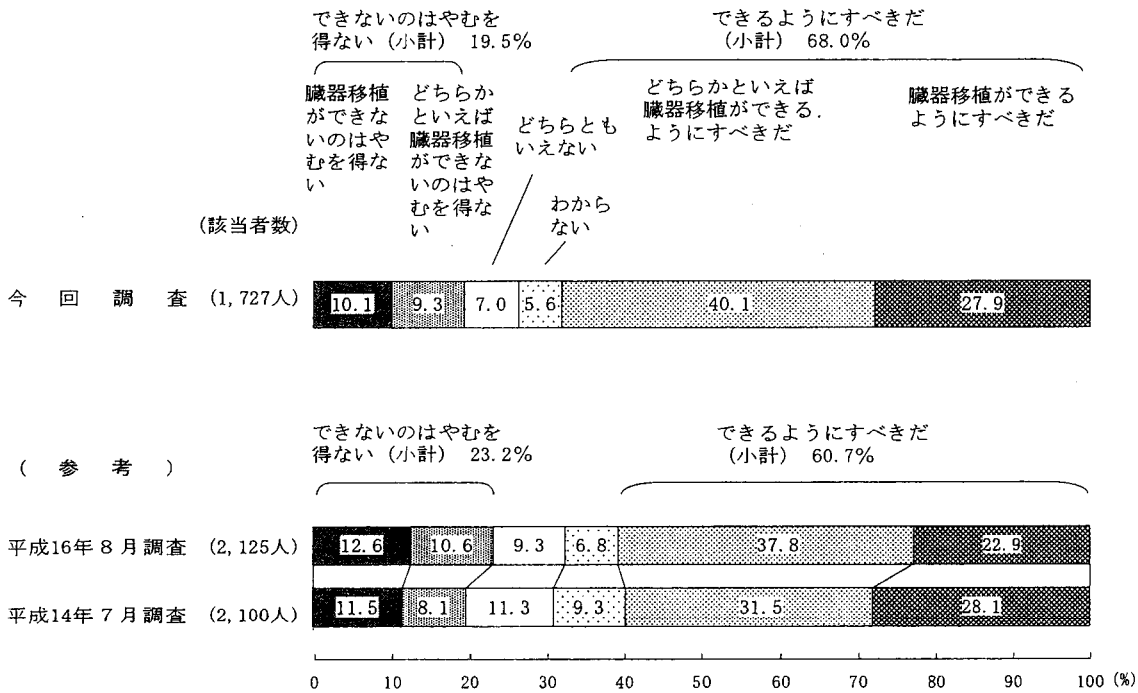
- ・ 提供を認める 67.2% → 71.3% (増)
- ・ 提供を認めない 8.6% → 9.1%
- ・ その時になってみないとわからない 24.3% → 19.6% (減)



4 15歳未満の者の臓器提供について

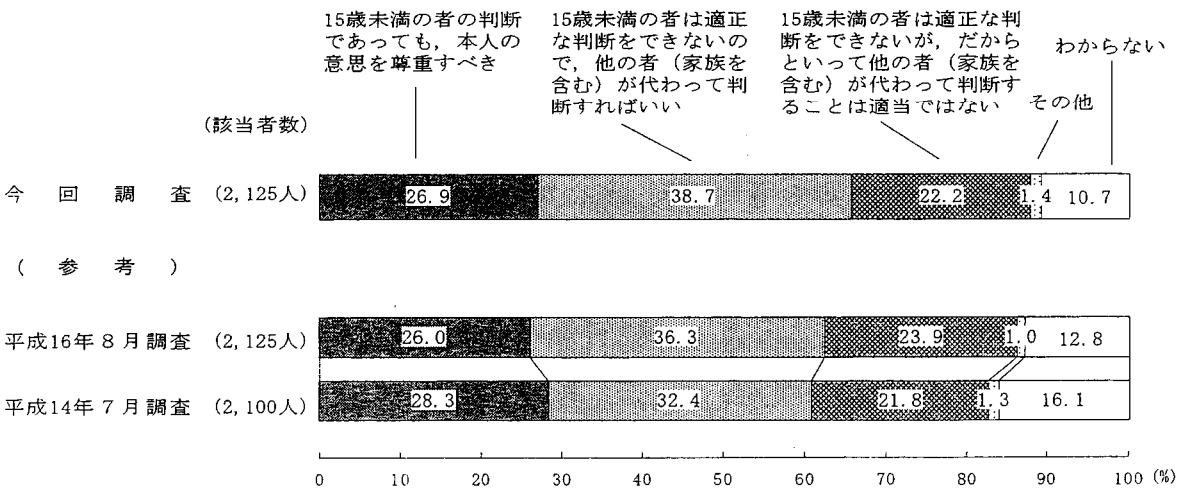
(1) 15歳未満の者からの臓器提供ができないことについてどう思うか

- ・できないのはやむを得ない 23.2% → 19.5% (減)
- ・できるようにすべきだ 60.7% → 68.0% (増)
- ・どちらともいえない 9.3% → 7.0% (減)



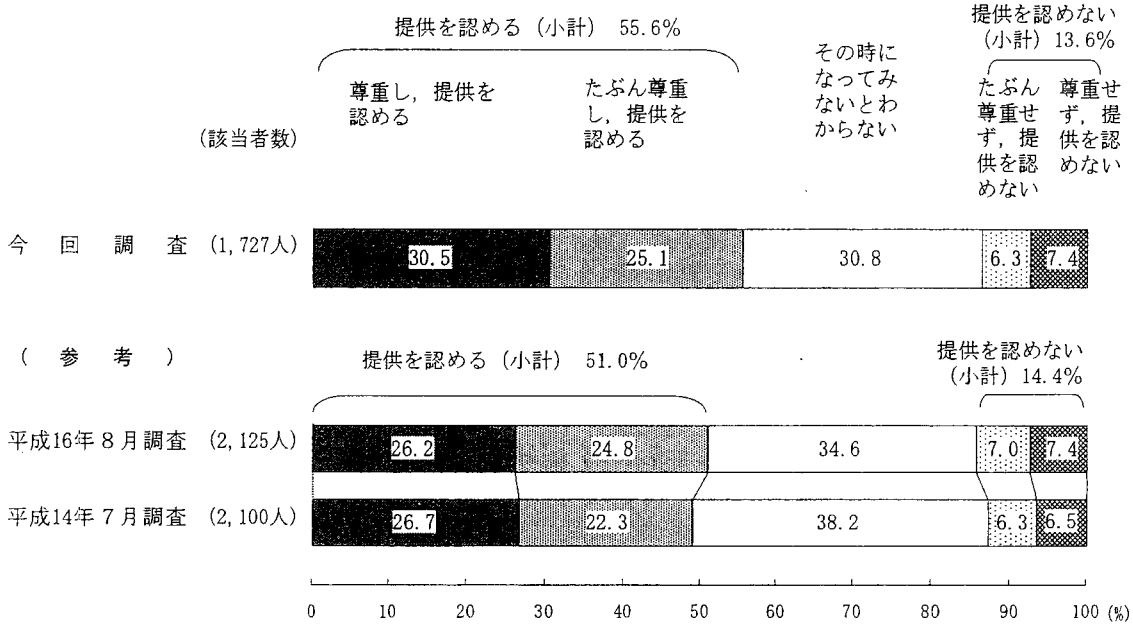
(2) 15歳未満の者の臓器提供の意思を尊重すべきかどうか

- ・15歳未満の者の判断であっても、本人の意思を尊重すべき 26.0% → 26.9%
- ・15歳未満の者は適正な判断をできないので、他の者(家族を含む)が代わって判断すればいい 36.3% → 38.7%
- ・15歳未満の者は適正な判断をできないが、だからといって他の者(家族を含む)が代わって判断することは適当ではない 23.9% → 22.2%
- ・わからない 12.8% → 10.7%



(3) 脳死判定後の15歳未満の家族の臓器提供の意思を尊重し提供を認めるかどうか

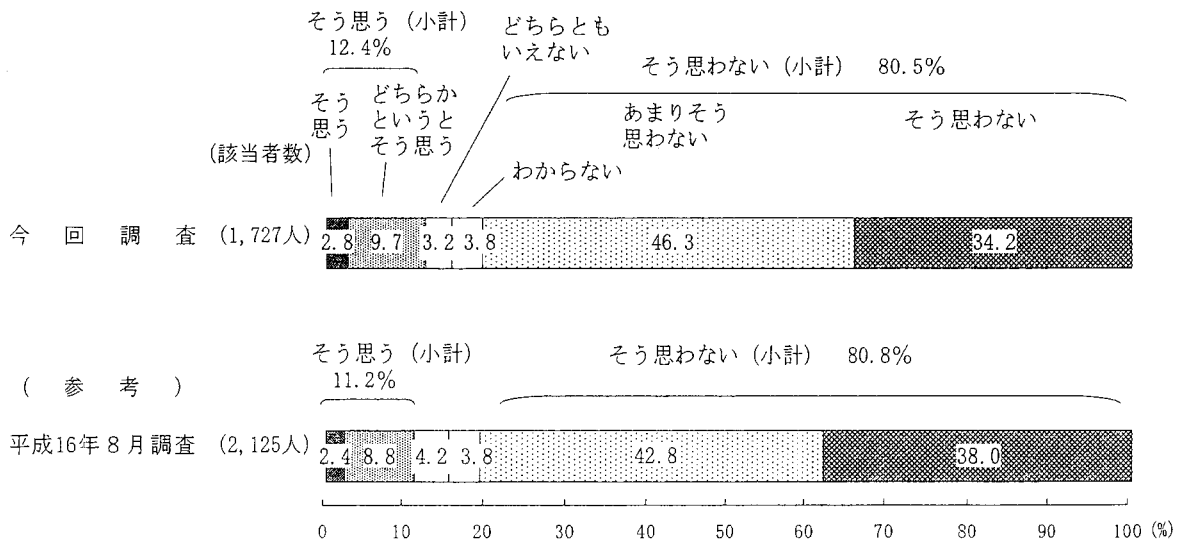
- ・提供を認める 51.0% → 55.6% (増)
- ・提供を認めない 14.4% → 13.6%
- ・その時になってみないとわからない 34.6% → 30.8% (減)



5 臓器移植に関する情報について

(1) 臓器移植に関する情報を十分受けているかどうか

- ・そう思う 11.2% → 12.4%
- ・そう思わない 80.8% → 80.5%

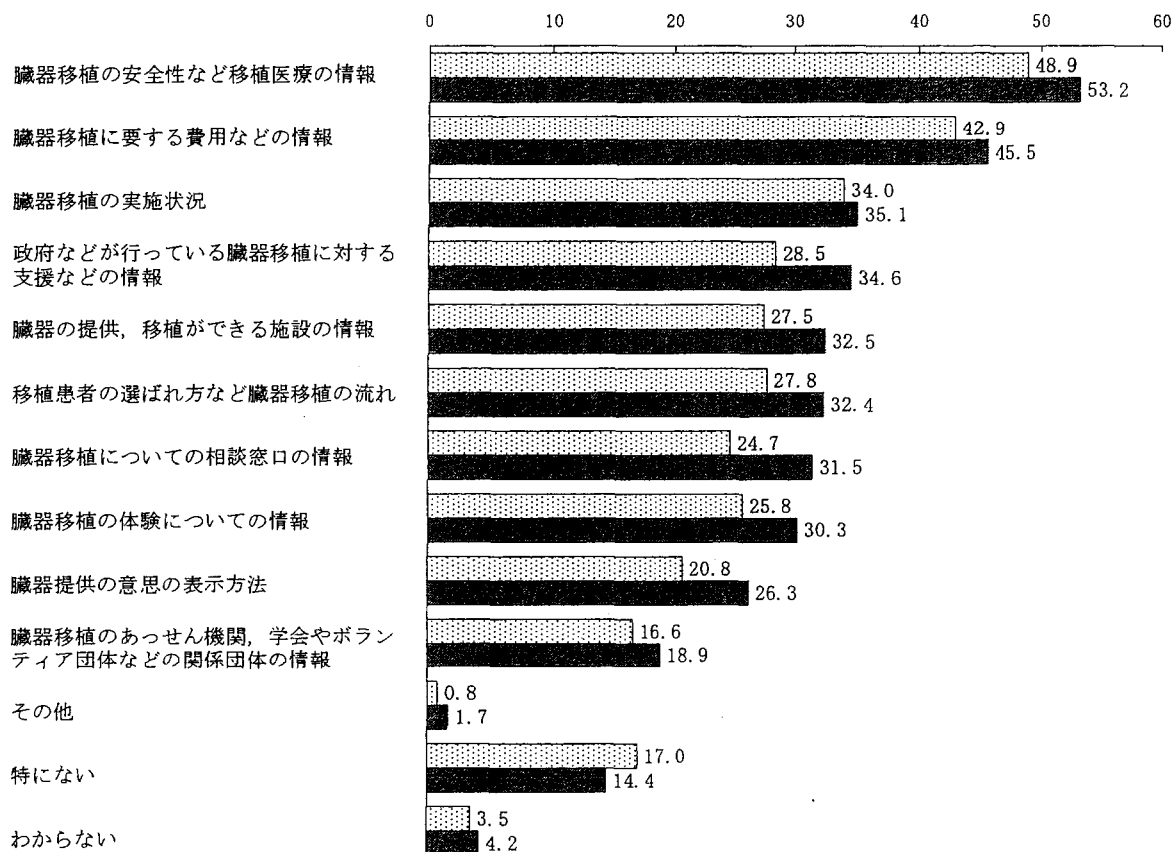


(2) 臓器移植についてどのような情報がほしいか (複数回答, 上位2項目)

- ・ 臓器移植の安全性など移植医療の情報 48.9% → 53.2% (増)
- ・ 臓器移植に要する費用などの情報 42.9% → 45.5%
- ・ 特にない 17.0% → 14.4% (減)

<M. T. =318.9> (M. T. =360.5)
(複数回答)

(%)



平成16年8月調査 (N=2,125人, M. T. =318.9%)
 今回調査 (N=1,727人, M. T. =360.5%)