

前回分科会(3月8日)資料の訂正項目について

1. 患者特性調査(医療療養病棟)別紙1

番号	訂正箇所	訂正内容																																																																																																																																																																																																																																																																																																												
1	P1~P8 各表 平成18年度調査結果表で、平成17年度調査結果と比較し、割合が顕著に異なる項目。	平成18年度調査結果の各表において、平成17年度調査結果と比較し、3%以上の増減があった場合に矢印を付し、3%以上増加には↑印、3%以上減少には↓印を付す。																																																																																																																																																																																																																																																																																																												
2	P4 入退院の状況 <平成18年度のみ> 退院先の見通し(「2. 今後受け皿が整備されれば退院できる」の回答者) 集計表の%表示部分	<p>【誤】</p> <table border="1"> <thead> <tr> <th rowspan="2"><平成18年度のみ> 退院先の見通し(「2. 今後受け皿が整備されれば退院できる」の回答者)</th> <th colspan="7">平成18年度調査 (n=768)</th> </tr> <tr> <th colspan="2">医療区分1</th> <th colspan="2">医療区分2</th> <th colspan="2">医療区分3</th> <th>合計</th> </tr> </thead> <tbody> <tr> <td>1. 自宅(家族等との同居も含む)</td> <td>68</td> <td>20.4%</td> <td>43</td> <td>12.9%</td> <td>12</td> <td>3.6%</td> <td>123</td> <td>36.8%</td> </tr> <tr> <td>2. グループホーム</td> <td>5</td> <td>1.5%</td> <td>5</td> <td>1.5%</td> <td>1</td> <td>0.3%</td> <td>11</td> <td>3.3%</td> </tr> <tr> <td>3. 有料老人ホーム</td> <td>3</td> <td>0.9%</td> <td>11</td> <td>3.3%</td> <td>1</td> <td>0.3%</td> <td>15</td> <td>4.5%</td> </tr> <tr> <td>4. ケアハウス(軽費老人ホーム含む)</td> <td>9</td> <td>2.7%</td> <td>4</td> <td>1.2%</td> <td>1</td> <td>0.3%</td> <td>14</td> <td>4.2%</td> </tr> <tr> <td>5. 介護老人福祉施設(特別養護老人ホーム)</td> <td>105</td> <td>31.4%</td> <td>100</td> <td>29.9%</td> <td>11</td> <td>3.3%</td> <td>216</td> <td>64.7%</td> </tr> <tr> <td>6. 介護老人保健施設</td> <td>90</td> <td>26.9%</td> <td>104</td> <td>31.1%</td> <td>23</td> <td>6.9%</td> <td>217</td> <td>65.0%</td> </tr> <tr> <td>7. 他の医療機関の一般病床</td> <td>3</td> <td>0.9%</td> <td>5</td> <td>1.5%</td> <td>5</td> <td>1.5%</td> <td>13</td> <td>3.9%</td> </tr> <tr> <td>8. 他の医療機関の療養病床</td> <td>26</td> <td>7.8%</td> <td>66</td> <td>19.8%</td> <td>21</td> <td>6.3%</td> <td>113</td> <td>33.8%</td> </tr> <tr> <td>9. 他の医療機関のその他の病床</td> <td>4</td> <td>1.2%</td> <td>3</td> <td>0.9%</td> <td>0</td> <td>0.0%</td> <td>7</td> <td>2.1%</td> </tr> <tr> <td>10. 自院の障害者施設等入院基本料算定病床</td> <td>0</td> <td>0.0%</td> <td>0</td> <td>0.0%</td> <td>0</td> <td>0.0%</td> <td>0</td> <td>0.0%</td> </tr> <tr> <td>11. 自院の一般病床(10.の病棟を除く)</td> <td>0</td> <td>0.0%</td> <td>1</td> <td>0.3%</td> <td>0</td> <td>0.0%</td> <td>1</td> <td>0.3%</td> </tr> <tr> <td>12. 自院のその他の病床</td> <td>9</td> <td>2.7%</td> <td>10</td> <td>3.0%</td> <td>1</td> <td>0.3%</td> <td>20</td> <td>6.0%</td> </tr> <tr> <td>13. その他</td> <td>10</td> <td>3.0%</td> <td>3</td> <td>0.9%</td> <td>0</td> <td>0.0%</td> <td>13</td> <td>3.9%</td> </tr> <tr> <td>無回答</td> <td>2</td> <td>0.6%</td> <td>3</td> <td>0.9%</td> <td>0</td> <td>0.0%</td> <td>5</td> <td>1.5%</td> </tr> <tr> <td>全体</td> <td>334</td> <td>100.0%</td> <td>358</td> <td>107.2%</td> <td>76</td> <td>22.8%</td> <td>768</td> <td>229.9%</td> </tr> </tbody> </table> <p style="text-align: center;">↓ ↓ ↓</p> <p>【正】</p> <table border="1"> <thead> <tr> <th rowspan="2"><平成18年度のみ> 退院先の見通し(「2. 今後受け皿が整備されれば退院できる」の回答者)</th> <th colspan="7">平成18年度調査 (n=768)</th> </tr> <tr> <th colspan="2">医療区分1</th> <th colspan="2">医療区分2</th> <th colspan="2">医療区分3</th> <th>合計</th> </tr> </thead> <tbody> <tr> <td>1. 自宅(家族等との同居も含む)</td> <td>68</td> <td>20.4%</td> <td>43</td> <td>12.0%</td> <td>12</td> <td>15.8%</td> <td>123</td> <td>16.0%</td> </tr> <tr> <td>2. グループホーム</td> <td>5</td> <td>1.5%</td> <td>5</td> <td>1.4%</td> <td>1</td> <td>1.3%</td> <td>11</td> <td>1.4%</td> </tr> <tr> <td>3. 有料老人ホーム</td> <td>3</td> <td>0.9%</td> <td>11</td> <td>3.1%</td> <td>1</td> <td>1.3%</td> <td>15</td> <td>2.0%</td> </tr> <tr> <td>4. ケアハウス(軽費老人ホーム含む)</td> <td>9</td> <td>2.7%</td> <td>4</td> <td>1.1%</td> <td>1</td> <td>1.3%</td> <td>14</td> <td>1.8%</td> </tr> <tr> <td>5. 介護老人福祉施設(特別養護老人ホーム)</td> <td>105</td> <td>31.4%</td> <td>100</td> <td>27.9%</td> <td>11</td> <td>14.5%</td> <td>216</td> <td>28.1%</td> </tr> <tr> <td>6. 介護老人保健施設</td> <td>90</td> <td>26.9%</td> <td>104</td> <td>29.1%</td> <td>23</td> <td>30.3%</td> <td>217</td> <td>28.3%</td> </tr> <tr> <td>7. 他の医療機関の一般病床</td> <td>3</td> <td>0.9%</td> <td>5</td> <td>1.4%</td> <td>5</td> <td>6.6%</td> <td>13</td> <td>1.7%</td> </tr> <tr> <td>8. 他の医療機関の療養病床</td> <td>26</td> <td>7.8%</td> <td>66</td> <td>18.4%</td> <td>21</td> <td>27.6%</td> <td>113</td> <td>14.7%</td> </tr> <tr> <td>9. 他の医療機関のその他の病床</td> <td>4</td> <td>1.2%</td> <td>3</td> <td>0.8%</td> <td>0</td> <td>0.0%</td> <td>7</td> <td>0.9%</td> </tr> <tr> <td>10. 自院の障害者施設等入院基本料算定病床</td> <td>0</td> <td>0.0%</td> <td>0</td> <td>0.0%</td> <td>0</td> <td>0.0%</td> <td>0</td> <td>0.0%</td> </tr> <tr> <td>11. 自院の一般病床(10.の病棟を除く)</td> <td>0</td> <td>0.0%</td> <td>1</td> <td>0.3%</td> <td>0</td> <td>0.0%</td> <td>1</td> <td>0.1%</td> </tr> <tr> <td>12. 自院のその他の病床</td> <td>9</td> <td>2.7%</td> <td>10</td> <td>2.8%</td> <td>1</td> <td>1.3%</td> <td>20</td> <td>2.6%</td> </tr> <tr> <td>13. その他</td> <td>10</td> <td>3.0%</td> <td>3</td> <td>0.8%</td> <td>0</td> <td>0.0%</td> <td>13</td> <td>1.7%</td> </tr> <tr> <td>無回答</td> <td>2</td> <td>0.6%</td> <td>3</td> <td>0.8%</td> <td>0</td> <td>0.0%</td> <td>5</td> <td>0.7%</td> </tr> <tr> <td>全体</td> <td>334</td> <td>100.0%</td> <td>358</td> <td>100.0%</td> <td>76</td> <td>100.0%</td> <td>768</td> <td>100.0%</td> </tr> </tbody> </table>	<平成18年度のみ> 退院先の見通し(「2. 今後受け皿が整備されれば退院できる」の回答者)	平成18年度調査 (n=768)							医療区分1		医療区分2		医療区分3		合計	1. 自宅(家族等との同居も含む)	68	20.4%	43	12.9%	12	3.6%	123	36.8%	2. グループホーム	5	1.5%	5	1.5%	1	0.3%	11	3.3%	3. 有料老人ホーム	3	0.9%	11	3.3%	1	0.3%	15	4.5%	4. ケアハウス(軽費老人ホーム含む)	9	2.7%	4	1.2%	1	0.3%	14	4.2%	5. 介護老人福祉施設(特別養護老人ホーム)	105	31.4%	100	29.9%	11	3.3%	216	64.7%	6. 介護老人保健施設	90	26.9%	104	31.1%	23	6.9%	217	65.0%	7. 他の医療機関の一般病床	3	0.9%	5	1.5%	5	1.5%	13	3.9%	8. 他の医療機関の療養病床	26	7.8%	66	19.8%	21	6.3%	113	33.8%	9. 他の医療機関のその他の病床	4	1.2%	3	0.9%	0	0.0%	7	2.1%	10. 自院の障害者施設等入院基本料算定病床	0	0.0%	0	0.0%	0	0.0%	0	0.0%	11. 自院の一般病床(10.の病棟を除く)	0	0.0%	1	0.3%	0	0.0%	1	0.3%	12. 自院のその他の病床	9	2.7%	10	3.0%	1	0.3%	20	6.0%	13. その他	10	3.0%	3	0.9%	0	0.0%	13	3.9%	無回答	2	0.6%	3	0.9%	0	0.0%	5	1.5%	全体	334	100.0%	358	107.2%	76	22.8%	768	229.9%	<平成18年度のみ> 退院先の見通し(「2. 今後受け皿が整備されれば退院できる」の回答者)	平成18年度調査 (n=768)							医療区分1		医療区分2		医療区分3		合計	1. 自宅(家族等との同居も含む)	68	20.4%	43	12.0%	12	15.8%	123	16.0%	2. グループホーム	5	1.5%	5	1.4%	1	1.3%	11	1.4%	3. 有料老人ホーム	3	0.9%	11	3.1%	1	1.3%	15	2.0%	4. ケアハウス(軽費老人ホーム含む)	9	2.7%	4	1.1%	1	1.3%	14	1.8%	5. 介護老人福祉施設(特別養護老人ホーム)	105	31.4%	100	27.9%	11	14.5%	216	28.1%	6. 介護老人保健施設	90	26.9%	104	29.1%	23	30.3%	217	28.3%	7. 他の医療機関の一般病床	3	0.9%	5	1.4%	5	6.6%	13	1.7%	8. 他の医療機関の療養病床	26	7.8%	66	18.4%	21	27.6%	113	14.7%	9. 他の医療機関のその他の病床	4	1.2%	3	0.8%	0	0.0%	7	0.9%	10. 自院の障害者施設等入院基本料算定病床	0	0.0%	0	0.0%	0	0.0%	0	0.0%	11. 自院の一般病床(10.の病棟を除く)	0	0.0%	1	0.3%	0	0.0%	1	0.1%	12. 自院のその他の病床	9	2.7%	10	2.8%	1	1.3%	20	2.6%	13. その他	10	3.0%	3	0.8%	0	0.0%	13	1.7%	無回答	2	0.6%	3	0.8%	0	0.0%	5	0.7%	全体	334	100.0%	358	100.0%	76	100.0%	768	100.0%
<平成18年度のみ> 退院先の見通し(「2. 今後受け皿が整備されれば退院できる」の回答者)	平成18年度調査 (n=768)																																																																																																																																																																																																																																																																																																													
	医療区分1		医療区分2		医療区分3		合計																																																																																																																																																																																																																																																																																																							
1. 自宅(家族等との同居も含む)	68	20.4%	43	12.9%	12	3.6%	123	36.8%																																																																																																																																																																																																																																																																																																						
2. グループホーム	5	1.5%	5	1.5%	1	0.3%	11	3.3%																																																																																																																																																																																																																																																																																																						
3. 有料老人ホーム	3	0.9%	11	3.3%	1	0.3%	15	4.5%																																																																																																																																																																																																																																																																																																						
4. ケアハウス(軽費老人ホーム含む)	9	2.7%	4	1.2%	1	0.3%	14	4.2%																																																																																																																																																																																																																																																																																																						
5. 介護老人福祉施設(特別養護老人ホーム)	105	31.4%	100	29.9%	11	3.3%	216	64.7%																																																																																																																																																																																																																																																																																																						
6. 介護老人保健施設	90	26.9%	104	31.1%	23	6.9%	217	65.0%																																																																																																																																																																																																																																																																																																						
7. 他の医療機関の一般病床	3	0.9%	5	1.5%	5	1.5%	13	3.9%																																																																																																																																																																																																																																																																																																						
8. 他の医療機関の療養病床	26	7.8%	66	19.8%	21	6.3%	113	33.8%																																																																																																																																																																																																																																																																																																						
9. 他の医療機関のその他の病床	4	1.2%	3	0.9%	0	0.0%	7	2.1%																																																																																																																																																																																																																																																																																																						
10. 自院の障害者施設等入院基本料算定病床	0	0.0%	0	0.0%	0	0.0%	0	0.0%																																																																																																																																																																																																																																																																																																						
11. 自院の一般病床(10.の病棟を除く)	0	0.0%	1	0.3%	0	0.0%	1	0.3%																																																																																																																																																																																																																																																																																																						
12. 自院のその他の病床	9	2.7%	10	3.0%	1	0.3%	20	6.0%																																																																																																																																																																																																																																																																																																						
13. その他	10	3.0%	3	0.9%	0	0.0%	13	3.9%																																																																																																																																																																																																																																																																																																						
無回答	2	0.6%	3	0.9%	0	0.0%	5	1.5%																																																																																																																																																																																																																																																																																																						
全体	334	100.0%	358	107.2%	76	22.8%	768	229.9%																																																																																																																																																																																																																																																																																																						
<平成18年度のみ> 退院先の見通し(「2. 今後受け皿が整備されれば退院できる」の回答者)	平成18年度調査 (n=768)																																																																																																																																																																																																																																																																																																													
	医療区分1		医療区分2		医療区分3		合計																																																																																																																																																																																																																																																																																																							
1. 自宅(家族等との同居も含む)	68	20.4%	43	12.0%	12	15.8%	123	16.0%																																																																																																																																																																																																																																																																																																						
2. グループホーム	5	1.5%	5	1.4%	1	1.3%	11	1.4%																																																																																																																																																																																																																																																																																																						
3. 有料老人ホーム	3	0.9%	11	3.1%	1	1.3%	15	2.0%																																																																																																																																																																																																																																																																																																						
4. ケアハウス(軽費老人ホーム含む)	9	2.7%	4	1.1%	1	1.3%	14	1.8%																																																																																																																																																																																																																																																																																																						
5. 介護老人福祉施設(特別養護老人ホーム)	105	31.4%	100	27.9%	11	14.5%	216	28.1%																																																																																																																																																																																																																																																																																																						
6. 介護老人保健施設	90	26.9%	104	29.1%	23	30.3%	217	28.3%																																																																																																																																																																																																																																																																																																						
7. 他の医療機関の一般病床	3	0.9%	5	1.4%	5	6.6%	13	1.7%																																																																																																																																																																																																																																																																																																						
8. 他の医療機関の療養病床	26	7.8%	66	18.4%	21	27.6%	113	14.7%																																																																																																																																																																																																																																																																																																						
9. 他の医療機関のその他の病床	4	1.2%	3	0.8%	0	0.0%	7	0.9%																																																																																																																																																																																																																																																																																																						
10. 自院の障害者施設等入院基本料算定病床	0	0.0%	0	0.0%	0	0.0%	0	0.0%																																																																																																																																																																																																																																																																																																						
11. 自院の一般病床(10.の病棟を除く)	0	0.0%	1	0.3%	0	0.0%	1	0.1%																																																																																																																																																																																																																																																																																																						
12. 自院のその他の病床	9	2.7%	10	2.8%	1	1.3%	20	2.6%																																																																																																																																																																																																																																																																																																						
13. その他	10	3.0%	3	0.8%	0	0.0%	13	1.7%																																																																																																																																																																																																																																																																																																						
無回答	2	0.6%	3	0.8%	0	0.0%	5	0.7%																																																																																																																																																																																																																																																																																																						
全体	334	100.0%	358	100.0%	76	100.0%	768	100.0%																																																																																																																																																																																																																																																																																																						
3	P5 その他の患者状態像(医療区分採用項目以外) 「疾患」の名称	<p>【誤】 アルツハイマー病以外の痴呆症</p> <p>【正】 アルツハイマー病以外の認知症</p>																																																																																																																																																																																																																																																																																																												

番号	訂正箇所	訂正内容
4	P6 感染症(複数回答) 「感染症」の名称	【誤】 抗生物質性菌感染 【正】 抗生物質耐性菌感染
5	P6 感染症(複数回答) 「尿路感染症」	医療区分採用項目の集計と内容重複のため、項目削除
6	P6 問題状況(複数回答) 「脱水」	医療区分採用項目の集計と内容重複のため、項目削除
7	P6 問題状況(複数回答) 「体内出血」	医療区分採用項目の集計と内容重複のため、項目削除

2. 患者特性調査（医療療養病棟）別紙1 参考資料

番号	訂正箇所	訂正内容
1	P1～P8 各表 平成 18 年度調査結果表 で、平成 17 年度調査結果と 比較し、割合が顕著に異なる 項目。また、別紙1と傾向 が異なる項目。	平成 18 年度調査結果の各表において、平成17年度調査結果と比較して、3%以上の増減があった場合に矢印を付し、3%以上増加は↑印、3%以上減少は↓印を付す。 また、別紙1(平成17年度と平成18年度調査共通病院における比較)と、異なる傾向(矢印の有無、もしくは矢印の向きが異なる)を示す場合は、項目の左端に*印を付す。
2	P5 その他の患者状態像 (医療区分採用項目以外) 「疾患」の名称	【誤】 アルツハイマー病以外の痴呆症 【正】 アルツハイマー病以外の認知症
3	P6 感染症(複数回答) 「感染症」の名称	【誤】 抗生物質性菌感染 【正】 抗生物質耐性菌感染
4	P6 感染症(複数回答) 「尿路感染症」	医療区分採用項目の集計と内容重複のため、項目削除

3. 患者特性調査（介護療養病棟）別紙2

番号	訂正箇所	訂正内容
1	P1～P8 各表 平成 18 年度調査結果表 で、平成 17 年度調査結果と 比較し、割合が顕著に異なる 項目。	平成 18 年度調査結果の各表において、平成17年度調査結果と比較して、3%以上の増減があった場合に矢印を付し、3%以上増加は↑印、3%以上減少は↓印を付す。
2	P3 入退院の状況 「退院先の見通し」 表頭のn数表示	【誤】 平成 18 年度調査 (n=680) 【正】 平成 18 年度調査(n=195)
3	P6 感染症 (複数回答) 「感染症」の名称	【誤】 抗生物質性菌感染 【正】 抗生物質耐性菌感染
4	P6 感染症 (複数回答) 「尿路感染症」	医療区分採用項目の集計と内容重複のため、項目削除

4. 患者特性調査（介護療養病棟）別紙2参考資料

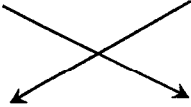
番号	訂正箇所	訂正内容
1	P1～P8 各表 平成 18 年度調査結果表 で、平成 17 年度調査結果と 比較し、割合が顕著に異な る項目。また、別紙1と傾向 が異なる項目。	平成 18 年度調査結果の各表において、平成17年度調査結果と比較し て、3%以上の増減があった場合に矢印を付し、3%以上増加は↑印、3% 以上減少は↓印を付す。 また、別紙1(平成17年度と平成18年度調査共通病院における比較)と、 異なる傾向(矢印の有無、もしくは矢印の向きが異なる)を示す場合は、項目 の左端に*印を付す。
2	P1 医療区分採用項目 「24 時間持続点滴」 平成 18 年度調査、医療区 分1における割合	【誤】 0.1% 【正】 0.0%
3	P5 その他の患者状態像 (医療区分採用項目以外) 「疾患」の名称(平成 17 年度 調査結果)	【誤】 アルツハイマー病以外の痴呆症 【正】 アルツハイマー病以外の認知症
4	P6 感染症(複数回答) 「感染症」の名称	【誤】 抗生物質性菌感染 【正】 抗生物質耐性菌感染
5	P7 処置・治療(複数回答) 「感染隔離病室におけるケ ア」	医療区分採用項目の集計と内容重複のため、項目削除

5. 介護療養病床のみを有する病院の調査 別紙3

番号	訂正箇所	訂正内容																																																																																																																																																																																																																																																																					
1	P1 医療区分採用項目 「24時間持続点滴」 平成18年度調査、医療区分2における件数・%	【誤】 5 0.5% 【正】 0 0.0%																																																																																																																																																																																																																																																																					
2	P2 入退院の状況 「調査病棟に入院する前の状況」の選択肢8～12名称(件数・%は訂正なし)	<p>【誤】</p> <table border="1"> <thead> <tr> <th>調査病棟に入院する前の状況</th> <th colspan="2">医療区分1</th> <th colspan="2">医療区分2</th> <th colspan="2">医療区分3</th> <th colspan="2">全体</th> </tr> </thead> <tbody> <tr> <td>1. 自宅(家族等との同居も含む)</td> <td>128</td> <td>10.9%</td> <td>91</td> <td>9.2%</td> <td>20</td> <td>10.5%</td> <td>239</td> <td>10.1%</td> </tr> <tr> <td>2. グループホーム</td> <td>14</td> <td>1.2%</td> <td>12</td> <td>1.2%</td> <td>0</td> <td>0.0%</td> <td>26</td> <td>1.1%</td> </tr> <tr> <td>3. 有料老人ホーム</td> <td>2</td> <td>0.2%</td> <td>0</td> <td>0.0%</td> <td>1</td> <td>0.5%</td> <td>3</td> <td>0.1%</td> </tr> <tr> <td>4. ケアハウス(軽費老人ホーム含む)</td> <td>2</td> <td>0.2%</td> <td>3</td> <td>0.3%</td> <td>0</td> <td>0.0%</td> <td>5</td> <td>0.2%</td> </tr> <tr> <td>5. 介護老人福祉施設(特別養護老人ホーム)</td> <td>20</td> <td>1.7%</td> <td>15</td> <td>1.5%</td> <td>5</td> <td>2.6%</td> <td>40</td> <td>1.7%</td> </tr> <tr> <td>6. 介護老人保健施設</td> <td>93</td> <td>7.9%</td> <td>84</td> <td>8.5%</td> <td>11</td> <td>5.8%</td> <td>188</td> <td>8.0%</td> </tr> <tr> <td>7. 他の医療機関の一般病床</td> <td>694</td> <td>59.0%</td> <td>617</td> <td>62.3%</td> <td>125</td> <td>65.4%</td> <td>1,436</td> <td>60.9%</td> </tr> <tr> <td>8. 他の医療機関の療養病床</td> <td>114</td> <td>9.7%</td> <td>94</td> <td>9.5%</td> <td>18</td> <td>9.4%</td> <td>226</td> <td>9.6%</td> </tr> <tr> <td>9. 他の医療機関のその他の病床(精神病床等)</td> <td>54</td> <td>4.6%</td> <td>31</td> <td>3.1%</td> <td>6</td> <td>3.1%</td> <td>91</td> <td>3.9%</td> </tr> <tr> <td>10. 自院の一般病床(転棟)</td> <td>33</td> <td>2.8%</td> <td>25</td> <td>2.5%</td> <td>3</td> <td>1.6%</td> <td>61</td> <td>2.6%</td> </tr> <tr> <td>11. 自院のその他の病床(精神病床等)(転棟)</td> <td>13</td> <td>1.1%</td> <td>9</td> <td>0.9%</td> <td>0</td> <td>0.0%</td> <td>22</td> <td>0.9%</td> </tr> <tr> <td>12. わからない</td> <td>0</td> <td>0.0%</td> <td>0</td> <td>0.0%</td> <td>0</td> <td>0.0%</td> <td>0</td> <td>0.0%</td> </tr> <tr> <td>無回答</td> <td>9</td> <td>0.8%</td> <td>10</td> <td>1.0%</td> <td>2</td> <td>1.0%</td> <td>21</td> <td>0.9%</td> </tr> <tr> <td>全体</td> <td>1,176</td> <td>100.0%</td> <td>991</td> <td>100.0%</td> <td>191</td> <td>100.0%</td> <td>2,358</td> <td>100.0%</td> </tr> </tbody> </table> <p>【正】</p> <table border="1"> <thead> <tr> <th>調査病棟に入院する前の状況</th> <th colspan="2">医療区分1</th> <th colspan="2">医療区分2</th> <th colspan="2">医療区分3</th> <th colspan="2">全体</th> </tr> </thead> <tbody> <tr> <td>1. 自宅(家族等との同居も含む)</td> <td>128</td> <td>10.9%</td> <td>91</td> <td>9.2%</td> <td>20</td> <td>10.5%</td> <td>239</td> <td>10.1%</td> </tr> <tr> <td>2. グループホーム</td> <td>14</td> <td>1.2%</td> <td>12</td> <td>1.2%</td> <td>0</td> <td>0.0%</td> <td>26</td> <td>1.1%</td> </tr> <tr> <td>3. 有料老人ホーム</td> <td>2</td> <td>0.2%</td> <td>0</td> <td>0.0%</td> <td>1</td> <td>0.5%</td> <td>3</td> <td>0.1%</td> </tr> <tr> <td>4. ケアハウス(軽費老人ホーム含む)</td> <td>2</td> <td>0.2%</td> <td>3</td> <td>0.3%</td> <td>0</td> <td>0.0%</td> <td>5</td> <td>0.2%</td> </tr> <tr> <td>5. 介護老人福祉施設(特別養護老人ホーム)</td> <td>20</td> <td>1.7%</td> <td>15</td> <td>1.5%</td> <td>5</td> <td>2.6%</td> <td>40</td> <td>1.7%</td> </tr> <tr> <td>6. 介護老人保健施設</td> <td>93</td> <td>7.9%</td> <td>84</td> <td>8.5%</td> <td>11</td> <td>5.8%</td> <td>188</td> <td>8.0%</td> </tr> <tr> <td>7. 他の医療機関の一般病床</td> <td>694</td> <td>59.0%</td> <td>617</td> <td>62.3%</td> <td>125</td> <td>65.4%</td> <td>1,436</td> <td>60.9%</td> </tr> <tr> <td>8. 他の医療機関の医療保険適用療養病床</td> <td>114</td> <td>9.7%</td> <td>94</td> <td>9.5%</td> <td>18</td> <td>9.4%</td> <td>226</td> <td>9.6%</td> </tr> <tr> <td>9. 他の医療機関の介護保険適用療養病床</td> <td>54</td> <td>4.6%</td> <td>31</td> <td>3.1%</td> <td>6</td> <td>3.1%</td> <td>91</td> <td>3.9%</td> </tr> <tr> <td>10. 他の医療機関のその他の病床(精神病床等)</td> <td>33</td> <td>2.8%</td> <td>25</td> <td>2.5%</td> <td>3</td> <td>1.6%</td> <td>61</td> <td>2.6%</td> </tr> <tr> <td>11. わからない</td> <td>13</td> <td>1.1%</td> <td>9</td> <td>0.9%</td> <td>0</td> <td>0.0%</td> <td>22</td> <td>0.9%</td> </tr> <tr> <td>無回答</td> <td>9</td> <td>0.8%</td> <td>10</td> <td>1.0%</td> <td>2</td> <td>1.0%</td> <td>21</td> <td>0.9%</td> </tr> <tr> <td>全体</td> <td>1,176</td> <td>100.0%</td> <td>991</td> <td>100.0%</td> <td>191</td> <td>100.0%</td> <td>2,358</td> <td>100.0%</td> </tr> </tbody> </table>	調査病棟に入院する前の状況	医療区分1		医療区分2		医療区分3		全体		1. 自宅(家族等との同居も含む)	128	10.9%	91	9.2%	20	10.5%	239	10.1%	2. グループホーム	14	1.2%	12	1.2%	0	0.0%	26	1.1%	3. 有料老人ホーム	2	0.2%	0	0.0%	1	0.5%	3	0.1%	4. ケアハウス(軽費老人ホーム含む)	2	0.2%	3	0.3%	0	0.0%	5	0.2%	5. 介護老人福祉施設(特別養護老人ホーム)	20	1.7%	15	1.5%	5	2.6%	40	1.7%	6. 介護老人保健施設	93	7.9%	84	8.5%	11	5.8%	188	8.0%	7. 他の医療機関の一般病床	694	59.0%	617	62.3%	125	65.4%	1,436	60.9%	8. 他の医療機関の療養病床	114	9.7%	94	9.5%	18	9.4%	226	9.6%	9. 他の医療機関のその他の病床(精神病床等)	54	4.6%	31	3.1%	6	3.1%	91	3.9%	10. 自院の一般病床(転棟)	33	2.8%	25	2.5%	3	1.6%	61	2.6%	11. 自院のその他の病床(精神病床等)(転棟)	13	1.1%	9	0.9%	0	0.0%	22	0.9%	12. わからない	0	0.0%	0	0.0%	0	0.0%	0	0.0%	無回答	9	0.8%	10	1.0%	2	1.0%	21	0.9%	全体	1,176	100.0%	991	100.0%	191	100.0%	2,358	100.0%	調査病棟に入院する前の状況	医療区分1		医療区分2		医療区分3		全体		1. 自宅(家族等との同居も含む)	128	10.9%	91	9.2%	20	10.5%	239	10.1%	2. グループホーム	14	1.2%	12	1.2%	0	0.0%	26	1.1%	3. 有料老人ホーム	2	0.2%	0	0.0%	1	0.5%	3	0.1%	4. ケアハウス(軽費老人ホーム含む)	2	0.2%	3	0.3%	0	0.0%	5	0.2%	5. 介護老人福祉施設(特別養護老人ホーム)	20	1.7%	15	1.5%	5	2.6%	40	1.7%	6. 介護老人保健施設	93	7.9%	84	8.5%	11	5.8%	188	8.0%	7. 他の医療機関の一般病床	694	59.0%	617	62.3%	125	65.4%	1,436	60.9%	8. 他の医療機関の医療保険適用療養病床	114	9.7%	94	9.5%	18	9.4%	226	9.6%	9. 他の医療機関の介護保険適用療養病床	54	4.6%	31	3.1%	6	3.1%	91	3.9%	10. 他の医療機関のその他の病床(精神病床等)	33	2.8%	25	2.5%	3	1.6%	61	2.6%	11. わからない	13	1.1%	9	0.9%	0	0.0%	22	0.9%	無回答	9	0.8%	10	1.0%	2	1.0%	21	0.9%	全体	1,176	100.0%	991	100.0%	191	100.0%	2,358	100.0%
調査病棟に入院する前の状況	医療区分1		医療区分2		医療区分3		全体																																																																																																																																																																																																																																																																
1. 自宅(家族等との同居も含む)	128	10.9%	91	9.2%	20	10.5%	239	10.1%																																																																																																																																																																																																																																																															
2. グループホーム	14	1.2%	12	1.2%	0	0.0%	26	1.1%																																																																																																																																																																																																																																																															
3. 有料老人ホーム	2	0.2%	0	0.0%	1	0.5%	3	0.1%																																																																																																																																																																																																																																																															
4. ケアハウス(軽費老人ホーム含む)	2	0.2%	3	0.3%	0	0.0%	5	0.2%																																																																																																																																																																																																																																																															
5. 介護老人福祉施設(特別養護老人ホーム)	20	1.7%	15	1.5%	5	2.6%	40	1.7%																																																																																																																																																																																																																																																															
6. 介護老人保健施設	93	7.9%	84	8.5%	11	5.8%	188	8.0%																																																																																																																																																																																																																																																															
7. 他の医療機関の一般病床	694	59.0%	617	62.3%	125	65.4%	1,436	60.9%																																																																																																																																																																																																																																																															
8. 他の医療機関の療養病床	114	9.7%	94	9.5%	18	9.4%	226	9.6%																																																																																																																																																																																																																																																															
9. 他の医療機関のその他の病床(精神病床等)	54	4.6%	31	3.1%	6	3.1%	91	3.9%																																																																																																																																																																																																																																																															
10. 自院の一般病床(転棟)	33	2.8%	25	2.5%	3	1.6%	61	2.6%																																																																																																																																																																																																																																																															
11. 自院のその他の病床(精神病床等)(転棟)	13	1.1%	9	0.9%	0	0.0%	22	0.9%																																																																																																																																																																																																																																																															
12. わからない	0	0.0%	0	0.0%	0	0.0%	0	0.0%																																																																																																																																																																																																																																																															
無回答	9	0.8%	10	1.0%	2	1.0%	21	0.9%																																																																																																																																																																																																																																																															
全体	1,176	100.0%	991	100.0%	191	100.0%	2,358	100.0%																																																																																																																																																																																																																																																															
調査病棟に入院する前の状況	医療区分1		医療区分2		医療区分3		全体																																																																																																																																																																																																																																																																
1. 自宅(家族等との同居も含む)	128	10.9%	91	9.2%	20	10.5%	239	10.1%																																																																																																																																																																																																																																																															
2. グループホーム	14	1.2%	12	1.2%	0	0.0%	26	1.1%																																																																																																																																																																																																																																																															
3. 有料老人ホーム	2	0.2%	0	0.0%	1	0.5%	3	0.1%																																																																																																																																																																																																																																																															
4. ケアハウス(軽費老人ホーム含む)	2	0.2%	3	0.3%	0	0.0%	5	0.2%																																																																																																																																																																																																																																																															
5. 介護老人福祉施設(特別養護老人ホーム)	20	1.7%	15	1.5%	5	2.6%	40	1.7%																																																																																																																																																																																																																																																															
6. 介護老人保健施設	93	7.9%	84	8.5%	11	5.8%	188	8.0%																																																																																																																																																																																																																																																															
7. 他の医療機関の一般病床	694	59.0%	617	62.3%	125	65.4%	1,436	60.9%																																																																																																																																																																																																																																																															
8. 他の医療機関の医療保険適用療養病床	114	9.7%	94	9.5%	18	9.4%	226	9.6%																																																																																																																																																																																																																																																															
9. 他の医療機関の介護保険適用療養病床	54	4.6%	31	3.1%	6	3.1%	91	3.9%																																																																																																																																																																																																																																																															
10. 他の医療機関のその他の病床(精神病床等)	33	2.8%	25	2.5%	3	1.6%	61	2.6%																																																																																																																																																																																																																																																															
11. わからない	13	1.1%	9	0.9%	0	0.0%	22	0.9%																																																																																																																																																																																																																																																															
無回答	9	0.8%	10	1.0%	2	1.0%	21	0.9%																																																																																																																																																																																																																																																															
全体	1,176	100.0%	991	100.0%	191	100.0%	2,358	100.0%																																																																																																																																																																																																																																																															

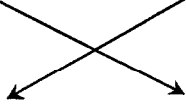
番号	訂正箇所	訂正内容
3	P2～4 入退院の状況 「退院先の見通し」の選択肢 10～13 名称 (件数・%は訂正なし)	<p>【誤】</p> <div style="border: 1px solid black; padding: 5px;"> <p style="text-align: center;">退院先の見通し</p> <ol style="list-style-type: none"> 1. 自宅(家族等との同居も含む) 2. グループホーム 3. 有料老人ホーム 4. ケアハウス(軽費老人ホーム含む) 5. 介護老人福祉施設(特別養護老人ホーム) 6. 介護老人保健施設 7. 他の医療機関の一般病床 8. 他の医療機関の療養病床 9. 他の医療機関のその他の病床 10. 自院の障害者施設等入院基本料算定病床 11. 自院の一般病床(10.の病棟を除く) 12. 自院のその他の病床 13. その他 <p>無回答 ----- 全 体</p> </div> <p>【正】</p> <div style="border: 1px solid black; padding: 5px;"> <p style="text-align: center;">退院先の見通し</p> <ol style="list-style-type: none"> 1. 自宅(家族等との同居も含む) 2. グループホーム 3. 有料老人ホーム 4. ケアハウス(軽費老人ホーム含む) 5. 介護老人福祉施設(特別養護老人ホーム) 6. 介護老人保健施設 7. 他の医療機関の一般病床 8. 他の医療機関の療養病床 9. 他の医療機関のその他の病床 10. その他 <p>無回答 ----- 全 体</p> </div>
4	P6 感染症(複数回答) 「感染症」の名称	<p>【誤】</p> <p>抗生物質性菌感染</p> <p>【正】</p> <p>抗生物質耐性菌感染</p>
5	P6 感染症(複数回答) 「尿路感染症」	<p>医療区分採用項目の集計と内容重複のため、項目削除</p>

6. タイムスタディ調査 別紙4

番号	訂正箇所	訂正内容																																																																														
1	P1 個別ケア時間の職種別内訳 P2 患者1人1日当り職種別人件費重み付けケア時間 「職種」の名称	【誤】 (再掲)看護補助職 【正】 (再掲)看護補助者																																																																														
2	P2 職種別人件費の相対比 H18年度調査とH16年度調査の表示順を変更 (表の数値の変更はなし)	【誤】 <table border="1" data-bbox="632 734 1401 994"> <thead> <tr> <th rowspan="2">職種</th> <th colspan="2">H16</th> <th colspan="2">H18</th> </tr> <tr> <th>人件費 (円/時間)</th> <th>相対比</th> <th>人件費 (円/時間)</th> <th>相対比</th> </tr> </thead> <tbody> <tr> <td>医師</td> <td>7,352 円</td> <td>2.95</td> <td>7,631 円</td> <td>3.35</td> </tr> <tr> <td>看護師</td> <td>2,488 円</td> <td>1.00</td> <td>2,276 円</td> <td>1.00</td> </tr> <tr> <td>准看護師</td> <td>2,023 円</td> <td>0.81</td> <td>1,997 円</td> <td>0.88</td> </tr> <tr> <td>看護補助者</td> <td>1,454 円</td> <td>0.58</td> <td>1,349 円</td> <td>0.59</td> </tr> <tr> <td>リハスタッフ(PT,OT,ST)</td> <td>2,046 円</td> <td>0.82</td> <td>1,802 円</td> <td>0.79</td> </tr> <tr> <td>その他職種(MSW,薬剤師,栄養士,その他)</td> <td>2,139 円</td> <td>0.86</td> <td>1,808 円</td> <td>0.79</td> </tr> </tbody> </table>  【正】 <table border="1" data-bbox="632 1115 1401 1375"> <thead> <tr> <th rowspan="2">職種</th> <th colspan="2">H18</th> <th colspan="2">H16</th> </tr> <tr> <th>人件費 (円/時間)</th> <th>相対比</th> <th>人件費 (円/時間)</th> <th>相対比</th> </tr> </thead> <tbody> <tr> <td>医師</td> <td>7,631 円</td> <td>3.35</td> <td>7,352 円</td> <td>2.95</td> </tr> <tr> <td>看護師</td> <td>2,276 円</td> <td>1.00</td> <td>2,488 円</td> <td>1.00</td> </tr> <tr> <td>准看護師</td> <td>1,997 円</td> <td>0.88</td> <td>2,023 円</td> <td>0.81</td> </tr> <tr> <td>看護補助者</td> <td>1,349 円</td> <td>0.59</td> <td>1,454 円</td> <td>0.58</td> </tr> <tr> <td>リハスタッフ(PT,OT,ST)</td> <td>1,802 円</td> <td>0.79</td> <td>2,046 円</td> <td>0.82</td> </tr> <tr> <td>その他職種(MSW,薬剤師,栄養士,その他)</td> <td>1,808 円</td> <td>0.79</td> <td>2,139 円</td> <td>0.86</td> </tr> </tbody> </table>	職種	H16		H18		人件費 (円/時間)	相対比	人件費 (円/時間)	相対比	医師	7,352 円	2.95	7,631 円	3.35	看護師	2,488 円	1.00	2,276 円	1.00	准看護師	2,023 円	0.81	1,997 円	0.88	看護補助者	1,454 円	0.58	1,349 円	0.59	リハスタッフ(PT,OT,ST)	2,046 円	0.82	1,802 円	0.79	その他職種(MSW,薬剤師,栄養士,その他)	2,139 円	0.86	1,808 円	0.79	職種	H18		H16		人件費 (円/時間)	相対比	人件費 (円/時間)	相対比	医師	7,631 円	3.35	7,352 円	2.95	看護師	2,276 円	1.00	2,488 円	1.00	准看護師	1,997 円	0.88	2,023 円	0.81	看護補助者	1,349 円	0.59	1,454 円	0.58	リハスタッフ(PT,OT,ST)	1,802 円	0.79	2,046 円	0.82	その他職種(MSW,薬剤師,栄養士,その他)	1,808 円	0.79	2,139 円	0.86
職種	H16			H18																																																																												
	人件費 (円/時間)	相対比	人件費 (円/時間)	相対比																																																																												
医師	7,352 円	2.95	7,631 円	3.35																																																																												
看護師	2,488 円	1.00	2,276 円	1.00																																																																												
准看護師	2,023 円	0.81	1,997 円	0.88																																																																												
看護補助者	1,454 円	0.58	1,349 円	0.59																																																																												
リハスタッフ(PT,OT,ST)	2,046 円	0.82	1,802 円	0.79																																																																												
その他職種(MSW,薬剤師,栄養士,その他)	2,139 円	0.86	1,808 円	0.79																																																																												
職種	H18		H16																																																																													
	人件費 (円/時間)	相対比	人件費 (円/時間)	相対比																																																																												
医師	7,631 円	3.35	7,352 円	2.95																																																																												
看護師	2,276 円	1.00	2,488 円	1.00																																																																												
准看護師	1,997 円	0.88	2,023 円	0.81																																																																												
看護補助者	1,349 円	0.59	1,454 円	0.58																																																																												
リハスタッフ(PT,OT,ST)	1,802 円	0.79	2,046 円	0.82																																																																												
その他職種(MSW,薬剤師,栄養士,その他)	1,808 円	0.79	2,139 円	0.86																																																																												
4	P3 患者分類(11区分)別の患者1人1日当り職種別人件費重み付けケア時間の相対比 平成18年度調査 最小値の網掛けの部分	【誤】 最小値の網掛け部分 医療区分1・ADL 区分1・認知機能障害なし 【正】 最小値の網掛け部分 医療区分1・ADL 区分1・認知機能障害あり																																																																														
5	P4~P17 H18 年度調査結果の各表 H18年度の調査結果について、医療区分毎のケア時間の水準が顕著に異なる項目。	医療区分1のケア時間について、医療区分2全体のケア時間より長い場合は↑印、医療区分3全体のケア時間より長い場合は↑↑印を付す。 医療区分2のケア時間について、医療区分3全体のケア時間より長い場合は↑印、医療区分1全体のケア時間より短い場合は↓印を付す。 医療区分3のケア時間について、医療区分2全体のケア時間より短い場合は↓印、医療区分1全体ケア時間よりも短い場合は↓↓印を付す。																																																																														

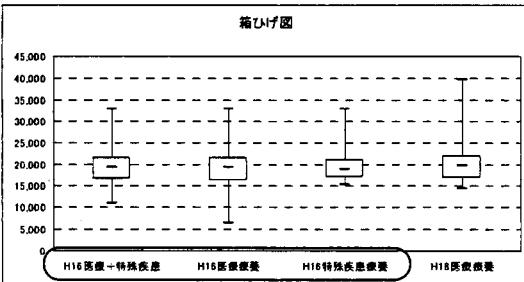
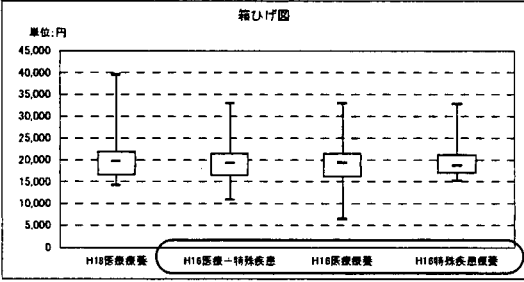
番号	訂正箇所	訂正内容
6	P8 6疾患の状態別ケア時間(H18年度) 疾患名称	【誤】 VI1q 疾患 アルツハイマー病以外の痴呆症 【正】 VI1q 疾患 アルツハイマー病以外の認知症
7	P9 6疾患の状態別ケア時間(H16年度) 疾患名称	【誤】 VI1n 疾患 アルツハイマー病以外の痴呆症 【正】 VI1n 疾患 アルツハイマー病以外の認知症

7. タイムスタディ調査 別紙4参考資料

番号	訂正箇所	訂正内容																																																																														
1	P1 個別ケア時間の職種別内訳 P2 患者1人1日当り職種別人件費重み付けケア時間 「職種」の名称	【誤】 (再掲)看護補助職 【正】 (再掲)看護補助者																																																																														
2	P2 職種別人件費の相対比 H18年度調査とH16年度調査の表示順を変更 (表の数値の変更はなし)	【誤】 <table border="1" data-bbox="635 734 1406 992"> <thead> <tr> <th rowspan="2">職種</th> <th colspan="2">H16</th> <th colspan="2">H18</th> </tr> <tr> <th>人件費 (円/時間)</th> <th>相対比</th> <th>人件費 (円/時間)</th> <th>相対比</th> </tr> </thead> <tbody> <tr> <td>医師</td> <td>7,352 円</td> <td>2.95</td> <td>7,631 円</td> <td>3.35</td> </tr> <tr> <td>看護師</td> <td>2,488 円</td> <td>1.00</td> <td>2,276 円</td> <td>1.00</td> </tr> <tr> <td>准看護師</td> <td>2,023 円</td> <td>0.81</td> <td>1,997 円</td> <td>0.88</td> </tr> <tr> <td>看護補助者</td> <td>1,454 円</td> <td>0.58</td> <td>1,349 円</td> <td>0.59</td> </tr> <tr> <td>リハスタッフ(PT,OT,ST)</td> <td>2,046 円</td> <td>0.82</td> <td>1,802 円</td> <td>0.79</td> </tr> <tr> <td>その他職種(MSW,薬剤師,栄養士,その他)</td> <td>2,139 円</td> <td>0.86</td> <td>1,808 円</td> <td>0.79</td> </tr> </tbody> </table> <div style="text-align: center;">  </div> 【正】 <table border="1" data-bbox="635 1115 1406 1373"> <thead> <tr> <th rowspan="2">職種</th> <th colspan="2">H18</th> <th colspan="2">H16</th> </tr> <tr> <th>人件費 (円/時間)</th> <th>相対比</th> <th>人件費 (円/時間)</th> <th>相対比</th> </tr> </thead> <tbody> <tr> <td>医師</td> <td>7,631 円</td> <td>3.35</td> <td>7,352 円</td> <td>2.95</td> </tr> <tr> <td>看護師</td> <td>2,276 円</td> <td>1.00</td> <td>2,488 円</td> <td>1.00</td> </tr> <tr> <td>准看護師</td> <td>1,997 円</td> <td>0.88</td> <td>2,023 円</td> <td>0.81</td> </tr> <tr> <td>看護補助者</td> <td>1,349 円</td> <td>0.59</td> <td>1,454 円</td> <td>0.58</td> </tr> <tr> <td>リハスタッフ(PT,OT,ST)</td> <td>1,802 円</td> <td>0.79</td> <td>2,046 円</td> <td>0.82</td> </tr> <tr> <td>その他職種(MSW,薬剤師,栄養士,その他)</td> <td>1,808 円</td> <td>0.79</td> <td>2,139 円</td> <td>0.86</td> </tr> </tbody> </table>	職種	H16		H18		人件費 (円/時間)	相対比	人件費 (円/時間)	相対比	医師	7,352 円	2.95	7,631 円	3.35	看護師	2,488 円	1.00	2,276 円	1.00	准看護師	2,023 円	0.81	1,997 円	0.88	看護補助者	1,454 円	0.58	1,349 円	0.59	リハスタッフ(PT,OT,ST)	2,046 円	0.82	1,802 円	0.79	その他職種(MSW,薬剤師,栄養士,その他)	2,139 円	0.86	1,808 円	0.79	職種	H18		H16		人件費 (円/時間)	相対比	人件費 (円/時間)	相対比	医師	7,631 円	3.35	7,352 円	2.95	看護師	2,276 円	1.00	2,488 円	1.00	准看護師	1,997 円	0.88	2,023 円	0.81	看護補助者	1,349 円	0.59	1,454 円	0.58	リハスタッフ(PT,OT,ST)	1,802 円	0.79	2,046 円	0.82	その他職種(MSW,薬剤師,栄養士,その他)	1,808 円	0.79	2,139 円	0.86
職種	H16			H18																																																																												
	人件費 (円/時間)	相対比	人件費 (円/時間)	相対比																																																																												
医師	7,352 円	2.95	7,631 円	3.35																																																																												
看護師	2,488 円	1.00	2,276 円	1.00																																																																												
准看護師	2,023 円	0.81	1,997 円	0.88																																																																												
看護補助者	1,454 円	0.58	1,349 円	0.59																																																																												
リハスタッフ(PT,OT,ST)	2,046 円	0.82	1,802 円	0.79																																																																												
その他職種(MSW,薬剤師,栄養士,その他)	2,139 円	0.86	1,808 円	0.79																																																																												
職種	H18		H16																																																																													
	人件費 (円/時間)	相対比	人件費 (円/時間)	相対比																																																																												
医師	7,631 円	3.35	7,352 円	2.95																																																																												
看護師	2,276 円	1.00	2,488 円	1.00																																																																												
准看護師	1,997 円	0.88	2,023 円	0.81																																																																												
看護補助者	1,349 円	0.59	1,454 円	0.58																																																																												
リハスタッフ(PT,OT,ST)	1,802 円	0.79	2,046 円	0.82																																																																												
その他職種(MSW,薬剤師,栄養士,その他)	1,808 円	0.79	2,139 円	0.86																																																																												
4	P4～P17 H18 年度の調査結果の各表 H18 年度の調査結果について、医療区分毎のケア時間の水準が顕著に異なる項目及び別紙4と傾向が異なる項目。	【正】 医療区分1のケア時間について、医療区分2全体のケア時間より長い場合は↑印、医療区分3全体のケア時間より長い場合は↑↑印を付す。 医療区分2のケア時間について、医療区分3全体のケア時間より長い場合は↑印、医療区分1全体のケア時間より短い場合は↓印を付す。 医療区分3のケア時間について、医療区分2全体のケア時間より短い場合は↓印、医療区分1全体ケア時間よりも短い場合は↓↓印を付す。 また、別紙4の共通病院での比較で傾向の違いが見られたものについては(矢印の向き又は有無)、項目名の左に*印を付す。																																																																														
5	P8 6疾患の状態別ケア時間(H18 年度) 疾患名称	【誤】 VI1q 疾患 アルツハイマー病以外の痴呆症 【正】 VI1q 疾患 アルツハイマー病以外の認知症																																																																														

番号	訂正箇所	訂正内容
6	P9 6疾患の状態別ケア時間(H16年度) 疾患名称	【誤】 VI1n 疾患 アルツハイマー病以外の痴呆症 【正】 VI1n 疾患 アルツハイマー病以外の認知症

8. コスト調査 別紙5

番号	訂正箇所	訂正内容																																																																																																		
1	<p>P2 箱ひげ図</p> <p>H18年度調査とH16年度調査の表示順を変更 (グラフの変更はなし)</p>	<p>【誤】</p>  <p>【正】</p> 																																																																																																		
2	<p>P3 (参考)上記の比較対象病院のうちH16年度に特殊疾患療養病棟のない病院について</p> <p>P4 H16年度及びH18年度の職種別人件費と相対比</p> <p>上記2箇所について、H18年度調査とH16年度調査の表示順を変更 (表の数値の変更はなし)</p>	<p>【誤】</p> <table border="1" style="width: 100%; text-align: center;"> <thead> <tr> <th rowspan="2">費用内訳</th> <th colspan="2">H16 医療療養(n=11)</th> <th colspan="2">H18 (n=11)</th> </tr> <tr> <th>1日当り費用</th> <th>構成比</th> <th>1日当り費用</th> <th>構成比</th> </tr> </thead> <tbody> <tr> <td>給与費</td> <td>12,127</td> <td>55.2%</td> <td>12,459</td> <td>56.8%</td> </tr> <tr> <td>材料費</td> <td>2,833</td> <td>12.9%</td> <td>3,387</td> <td>15.4%</td> </tr> <tr> <td>委託費</td> <td>1,821</td> <td>8.3%</td> <td>1,995</td> <td>9.1%</td> </tr> <tr> <td>設備関係費</td> <td>2,338</td> <td>10.6%</td> <td>2,255</td> <td>10.3%</td> </tr> <tr> <td>研究研修費</td> <td>63</td> <td>0.3%</td> <td>94</td> <td>0.4%</td> </tr> <tr> <td>経費</td> <td>2,472</td> <td>11.3%</td> <td>1,684</td> <td>7.7%</td> </tr> <tr> <td>その他</td> <td>300</td> <td>1.4%</td> <td>49</td> <td>0.2%</td> </tr> <tr> <td>全体費用</td> <td>21,953</td> <td>100.0%</td> <td>21,923</td> <td>100.0%</td> </tr> </tbody> </table> <p>【正】</p> <table border="1" style="width: 100%; text-align: center;"> <thead> <tr> <th rowspan="2">費用内訳</th> <th colspan="2">H18 (n=11)</th> <th colspan="2">H16 医療療養(n=11)</th> </tr> <tr> <th>1日当り費用</th> <th>構成比</th> <th>1日当り費用</th> <th>構成比</th> </tr> </thead> <tbody> <tr> <td>給与費</td> <td>12,459</td> <td>56.8%</td> <td>12,127</td> <td>55.2%</td> </tr> <tr> <td>材料費</td> <td>3,387</td> <td>15.4%</td> <td>2,833</td> <td>12.9%</td> </tr> <tr> <td>委託費</td> <td>1,995</td> <td>9.1%</td> <td>1,821</td> <td>8.3%</td> </tr> <tr> <td>設備関係費</td> <td>2,255</td> <td>10.3%</td> <td>2,338</td> <td>10.6%</td> </tr> <tr> <td>研究研修費</td> <td>94</td> <td>0.4%</td> <td>63</td> <td>0.3%</td> </tr> <tr> <td>経費</td> <td>1,684</td> <td>7.7%</td> <td>2,472</td> <td>11.3%</td> </tr> <tr> <td>その他</td> <td>49</td> <td>0.2%</td> <td>300</td> <td>1.4%</td> </tr> <tr> <td>全体費用</td> <td>21,923</td> <td>100.0%</td> <td>21,953</td> <td>100.0%</td> </tr> </tbody> </table>	費用内訳	H16 医療療養(n=11)		H18 (n=11)		1日当り費用	構成比	1日当り費用	構成比	給与費	12,127	55.2%	12,459	56.8%	材料費	2,833	12.9%	3,387	15.4%	委託費	1,821	8.3%	1,995	9.1%	設備関係費	2,338	10.6%	2,255	10.3%	研究研修費	63	0.3%	94	0.4%	経費	2,472	11.3%	1,684	7.7%	その他	300	1.4%	49	0.2%	全体費用	21,953	100.0%	21,923	100.0%	費用内訳	H18 (n=11)		H16 医療療養(n=11)		1日当り費用	構成比	1日当り費用	構成比	給与費	12,459	56.8%	12,127	55.2%	材料費	3,387	15.4%	2,833	12.9%	委託費	1,995	9.1%	1,821	8.3%	設備関係費	2,255	10.3%	2,338	10.6%	研究研修費	94	0.4%	63	0.3%	経費	1,684	7.7%	2,472	11.3%	その他	49	0.2%	300	1.4%	全体費用	21,923	100.0%	21,953	100.0%
費用内訳	H16 医療療養(n=11)			H18 (n=11)																																																																																																
	1日当り費用	構成比	1日当り費用	構成比																																																																																																
給与費	12,127	55.2%	12,459	56.8%																																																																																																
材料費	2,833	12.9%	3,387	15.4%																																																																																																
委託費	1,821	8.3%	1,995	9.1%																																																																																																
設備関係費	2,338	10.6%	2,255	10.3%																																																																																																
研究研修費	63	0.3%	94	0.4%																																																																																																
経費	2,472	11.3%	1,684	7.7%																																																																																																
その他	300	1.4%	49	0.2%																																																																																																
全体費用	21,953	100.0%	21,923	100.0%																																																																																																
費用内訳	H18 (n=11)		H16 医療療養(n=11)																																																																																																	
	1日当り費用	構成比	1日当り費用	構成比																																																																																																
給与費	12,459	56.8%	12,127	55.2%																																																																																																
材料費	3,387	15.4%	2,833	12.9%																																																																																																
委託費	1,995	9.1%	1,821	8.3%																																																																																																
設備関係費	2,255	10.3%	2,338	10.6%																																																																																																
研究研修費	94	0.4%	63	0.3%																																																																																																
経費	1,684	7.7%	2,472	11.3%																																																																																																
その他	49	0.2%	300	1.4%																																																																																																
全体費用	21,923	100.0%	21,953	100.0%																																																																																																

9. レセプト調査(タイムスタディ調査病棟) 別紙6

番号	訂正箇所	訂正内容
1	<p>P1～3 (参照)H18 年度患者特性調査</p> <p>参照する先を「H18 年度国保支払分レセプト調査」に変更する。</p>	<p>【誤】 (参照)H18 年度患者特性調査</p> <p>【正】 (参照)H18 年度国保支払分レセプト調査</p> <p>参照先を変更したため数値も異なる。</p>

以上

前回分科会(3月8日)での集計に関する要望事項について

1. コスト調査について

(1) 患者分類別の医業収支の集計について

コスト調査では、医業収入と医業費用を把握しているのに、患者分類別に収支を算定することは出来ないか。

【回答】

現時点においては、患者分類別の費用までは算定できないが、病院全体の収支に関しては比較できる。

病院によって収支構造が大きく異なるため、前回調査も実施した22病院に限って比較すると、包括評価導入後に、14病院は改善し、8病院は悪化していた。

医療療養病棟を持つ病院の医業収支の変化状況
(平成18年度調査と平成16年度調査との比較)

収支率の比較差 H18収支率 - H16収支率		病院数	平成18年度 - 平成16年度		内訳 病院数
			収入差	支出差	
収支改善	+3%以上	10	↑増	↓減	7
			↑増	↑増	1
			↓減	↓減	2
	0%~+3%	4	↓減	↓減	4
収支悪化	0%~-3%	3	↑増	↑増	1
			↓減	↑増	1
			↓減	↓減	1
	-3%以下	5	↑増	↑増	1
			↓減	↑増	4

※1. 収支率は次式による。収支率 = (医業収入 - 医業費用) / 医業収入

※2. 収支率の比較差は、平成18年度調査での収支率から平成16年度調査での収支率を差し引いたもの。

※3. 平成16年度調査と平成18年度調査のコスト調査に参加した共通の病院(22病院)を集計対象とした。

※4. 平成16年度調査は平成15年度の年間データを用いて算出した。平成18年度調査は平成18年11月の1ヶ月分のデータを用いて算出した。

2. タイムスタディ調査について

(1) 医療処置のケア時間について

今回の調査では、医療処置を明確に定義した上でケア時間を測定しているため、医療処置の時間の集計をして欲しい。

【回答】

医療処置のケア時間について、患者分類（11区分）別に集計を行った。集計結果は、下表のとおりである。

患者分類(11区分)別の患者1人1日当り全体ケア時間

平成18年度調査(70病院)

単位:分

	医療区分1	医療区分2	医療区分3	全体
ADL区分3	134.2	151.1	193.2	161.8
ADL区分2	118.0	135.9	170.7	132.6
ADL区分1	93.5(認)	106.5(認)	118.8	97.3
	87.5	104.6		
全体	111.2	132.6	185.4	140.8

※全体ケア時間とは、患者1人1日当り職種別人件費重み付けケア時間(リハスタッフ分除く)である。

患者分類(11区分)別の患者1人1日当り医療処置時間

平成18年度調査(70病院)

単位:分

	医療区分1	医療区分2	医療区分3	全体
ADL区分3	24.6	40.1	60.0	44.1
ADL区分2	12.6	17.9	35.5	17.8
ADL区分1	10.1(認)	9.1(認)	20.5	12.4
	10.5	15.4		
全体	14.9	30.2	54.1	30.7

※「医療区分1・ADL区分1・認知機能障害有り」及び「医療区分2・ADL区分1・認知機能障害有り」においては処置時間の逆転現象が見られるが、例数が少ないことに注意(それぞれ80件、61件)。

患者分類(11区分)別の患者1人1日当り医療処置以外のケア時間

平成18年度調査(70病院)

単位:分

	医療区分1	医療区分2	医療区分3	全体
ADL区分3	109.6	111.1	133.2	117.8
ADL区分2	105.3	118.1	135.2	114.8
ADL区分1	83.4(認)	97.4(認)	98.3	84.8
	77.0	89.2		
全体	96.3	102.4	131.3	110.1

※医療処置以外のケア時間とは、全体ケア時間から医療処置時間を差し引いたもの。

患者分類(11区分)別の患者1人1日当り医療処置時間の相対比

平成18年度調査(70病院)

	医療区分1	医療区分2	医療区分3	全体
ADL区分3	0.802	1.305	1.954	1.435
ADL区分2	0.411	0.582	1.155	0.579
ADL区分1	0.329	0.298	0.666	0.405
	0.341	0.501		
全体	0.487	0.983	1.761	1.000

全体ケア時間に占める医療処置時間割合%

平成18年度調査(70病院)

単位: %

	医療区分1	医療区分2	医療区分3	全体
ADL区分3	18.3	26.5	31.1	27.2
ADL区分2	10.7	13.1	20.8	13.4
ADL区分1	10.8	8.6	17.2	12.8
	12.0	14.7		
全体	13.4	22.8	29.2	21.8

※全体ケア時間とは、患者1人1日当り職種別人件費重み付けケア時間(リハスタッフ分除く)である。

(参考)医療処置の範囲

バイタルサインの測定、服薬援助・管理、点滴・注射、中心静脈栄養の管理、褥瘡・創傷部処置、経鼻栄養・胃ろう・経腸栄養の実施・管理、気管内吸引、気管切開の処置、酸素療法の管理、吸入、膀胱洗浄・膀胱留置カテーテルの管理、浣腸・排便、人工肛門・人工膀胱の管理、人工呼吸器の管理、CAPD(腹膜透析)の管理、心電図モニター管理

3. 患者特性調査（医療療養病棟）について

(1) 介護施設への退院見通しがあり、経管栄養を実施している患者について

「退院の見通し」があり、退院先として介護施設（老健・特養）を挙げている患者について、経管栄養の実施状況を集計して欲しい。

【回答】

患者特性調査（医療療養病棟）票の「XⅢ-2. 退院先の見通し」で、今後の見通しとして最も可能性の高い退院先に「介護老人福祉施設」を挙げた患者（N=444）、および「介護老人保健施設」を挙げた患者（N=626）について、退院先の見通し別・医療区分別に経管栄養の実施率の集計を行った。集計結果は、下表のとおりである。

なお、退院先の見通し別では、「1. 90日以内に退院できる見通し」の場合と「2. 90日以内に退院できる見通しはないが、今後の受け皿が整備されれば退院できる」場合の2つの選択肢別に集計した。

■ 介護老人福祉施設 経管栄養（経鼻・胃瘻等）の実施率

退院先の見通し	実施率		医療区分別内訳						全体	
			医療区分1		医療区分2		医療区分3			
1.90日以内に退院できる見通し	15	3.4%	5	33.3%	9	60.0%	1	6.7%	15	100.0%
2.90日以内に退院できる見通しはないが、今後受け皿が整備されれば退院できる	104	23.4%	27	26.0%	70	67.3%	7	6.7%	104	100.0%
計	119	26.8%	32	26.9%	79	66.4%	8	6.7%	119	100.0%

■ 介護老人保健施設 経管栄養（経鼻・胃瘻等）の実施率

退院先の見通し	実施率		医療区分別内訳						全体	
			医療区分1		医療区分2		医療区分3			
1.90日以内に退院できる見通し	14	2.2%	7	50.0%	5	35.7%	2	14.3%	14	100.0%
2.90日以内に退院できる見通しはないが、今後受け皿が整備されれば退院できる	159	25.4%	36	22.6%	99	62.3%	24	15.1%	159	100.0%
計	173	27.6%	43	24.9%	104	60.1%	26	15.0%	173	100.0%

以上

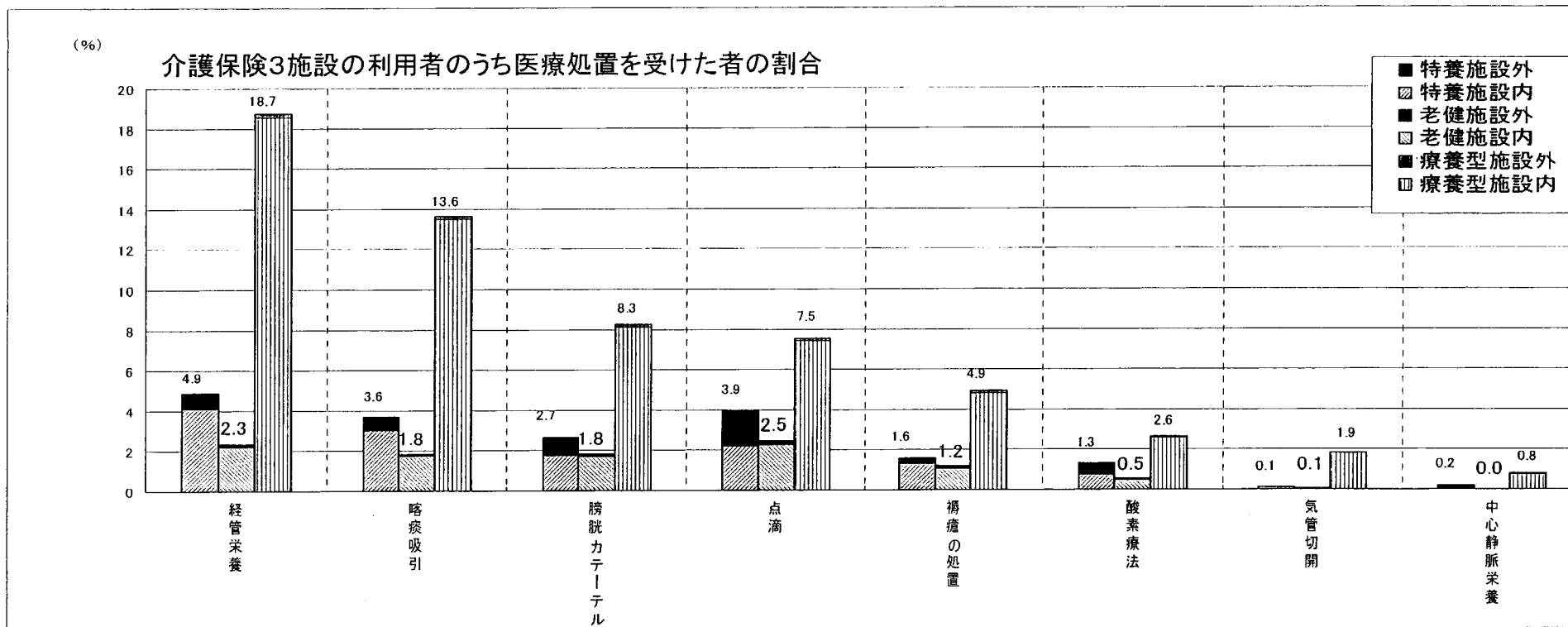
現在の介護保険サービスにおける医療等への対応

診調組 慢-1-3
19. 3. 14

(1) 介護保険3施設における医療処置への対応

① 介護保険3施設における医療処置の提供状況

- 介護保険3施設における医療処置の提供状況は、施設種別によって違いはあるが、いずれの施設においても、経管栄養、喀痰吸引などの医療処置を実施している。
- 医療処置を受けた者の割合は、
介護療養型医療施設 > 特別養護老人ホーム > 老人保健施設 となっている。



【資料】「介護サービス施設・事業所調査」(厚生労働省大臣官房統計情報部)

注1) 標記グラフは、「他の医療機関での処置を受けた者」又は「施設内で処置を受けた者」を合計した人数を、各介護保険施設の利用者数で除したものの割合を示したものである。なお、「他の医療機関での処置」と「施設内の拠点」の双方を受けた者は重複されている。

注2) 平成13年10月1日時点の抽出調査

平成18年度調査の結果速報について

1. 結果速報の概要

本資料では、前回2月21日の分科会提出資料に続き、2月16日までに回収された「患者特性調査票（医療療養病棟）」、「患者特性調査票（介護療養病棟等）」、「タイムスタディ調査票」、「コスト調査票」、「レセプト調査票（タイムスタディ調査病棟）」、「有床診療所の患者分類分布調査票」、「介護療養病床のみを有する病院の調査票」のそれぞれについて集計を行った。

集計の対象件数は以下のとおりである。

集計対象数（2月16日時点回収分）

調査票	現時点での件数	最終見込み件数
1. 患者特性調査票（医療療養病棟）	77病院	90病院
2. 患者特性調査票（介護療養病棟等）	31病院	37病院
3. タイムスタディ調査票	70病院	90病院
4. コスト調査票	50病院	90病院
5. レセプト調査票（タイムスタディ調査病棟）	77病院	90病院
6. 有床診療所の患者分類分布調査票	109診療所	—
7. 介護療養病床のみを有する病院の調査票	16病院	—

2. 集計結果速報について

集計結果速報について、それぞれ別紙1～7にまとめた。

- 別紙1：患者特性調査（医療療養病棟） 集計結果速報（共通病院比較）
- 別紙2：患者特性調査（介護療養病棟等） 集計結果速報（共通病院比較）
- 別紙3：患者特性調査（介護療養病床のみを有する病院の調査） 集計結果速報
- 別紙4：タイムスタディ調査 集計結果速報（共通病院比較）
- 別紙5：コスト調査 集計結果速報
- 別紙6：レセプト調査（タイムスタディ調査病棟） 集計結果速報
- 別紙7：有床診療所の患者分類分布調査 集計結果

- 別紙1参考資料：患者特性調査（医療療養病棟） 集計結果速報（全病院比較）
- 別紙2参考資料：患者特性調査（介護療養病棟等） 集計結果速報（全病院比較）
- 別紙4参考資料：タイムスタディ調査 集計結果速報（全病院比較）

以上