

病院報告（平成18年6月分概数）

1. 1日平均患者数

各月間

	1日平均患者数（人）			対前月増減（人）	
	平成18年6月	平成18年5月	平成18年4月	平成18年6月	平成18年5月
病院患者数	1 359 007	1 350 573	1 365 137	8 434	△ 14 564
精神科病床	321 924	321 105	321 368	819	△ 263
結核病病床	4 613	4 530	4 516	83	14
療養病病床	326 867	330 116	333 259	△ 3 249	△ 3 143
一般病病床	705 566	694 781	705 952	10 785	△ 11 171
介護療養病病床	103 987	104 564	105 543	△ 577	△ 979
外来患者数	1 596 625	1 499 545	1 481 150	97 080	18 395
診療所患者数	17 792	17 990	18 408	△ 198	△ 418
療養病病床	6 410	6 461	6 577	△ 51	△ 116
介護療養病病床					

注：総数には感染症病床を含む。

2. 月末病床利用率

各月末

	病床利用率（％）			対前月増減	
	平成18年6月	平成18年5月	平成18年4月	平成18年6月	平成18年5月
病院数	82.8	82.8	81.5	0.0	1.3
精神科病床	91.1	90.6	91.3	0.5	△ 0.7
結核病病床	39.9	39.6	38.4	0.3	1.2
療養病病床	90.8	90.9	91.5	△ 0.1	△ 0.6
一般病病床	77.1	77.2	74.4	△ 0.1	2.8
介護療養病病床	93.2	93.3	93.8	△ 0.1	△ 0.5
診療所患者数	74.6	74.8	75.7	△ 0.2	△ 0.9
療養病病床	77.7	77.0	77.7	0.7	△ 0.7
介護療養病病床					

注：1 月末病床利用率 = $\frac{\text{月末在院患者数}}{\text{月末病床数}} \times 100$

2 病院の総数には感染症病床を含む。

3. 平均在院日数

各月間

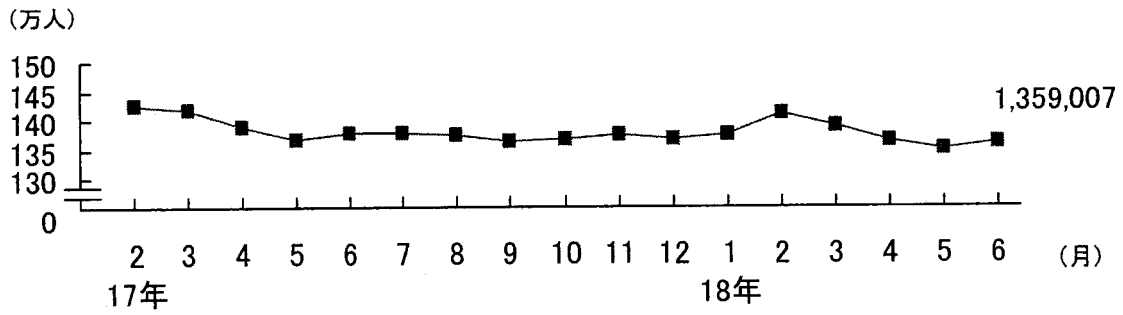
	平均在院日数（日）			対前月増減（日）	
	平成18年6月	平成18年5月	平成18年4月	平成18年6月	平成18年5月
病院数	33.8	35.2	35.2	△ 1.4	0.0
精神科病床	303.3	310.3	317.7	△ 7.0	△ 7.4
結核病病床	69.2	68.8	71.5	0.4	△ 2.7
療養病病床	157.1	164.6	164.0	△ 7.5	0.6
一般病病床	18.8	19.4	19.5	△ 0.6	△ 0.1
介護療養病病床	236.3	264.1	269.2	△ 27.8	△ 5.1
診療所患者数	94.0	96.1	92.5	△ 2.1	3.6
療養病病床	114.7	119.7	116.8	△ 5.0	2.9
介護療養病病床					

注：1 平均在院日数 = $\frac{\text{在院患者延数}}{1/2 (\text{新入院患者数} + \text{退院患者数})}$

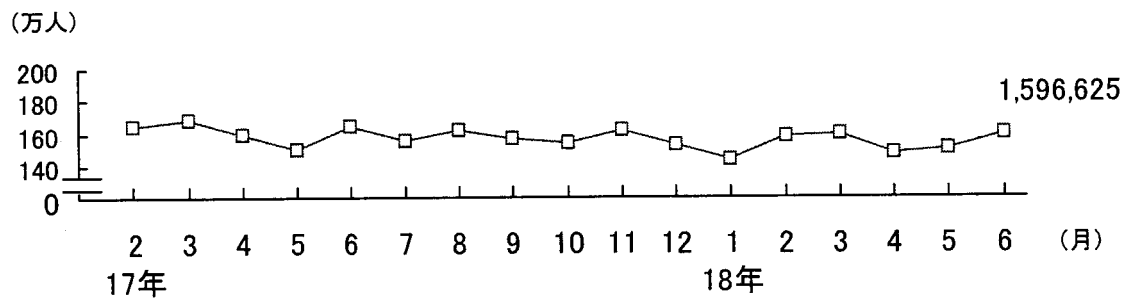
ただし、療養病床の平均在院日数 = $\frac{\text{在院患者延数}}{1/2 (\text{新入院患者数} + \text{同一医療機関内の他の病床から移された患者数} + \text{退院患者数} + \text{同一医療機関内の他の病床へ移された患者数})}$

2 病院の総数には感染症病床を含む。

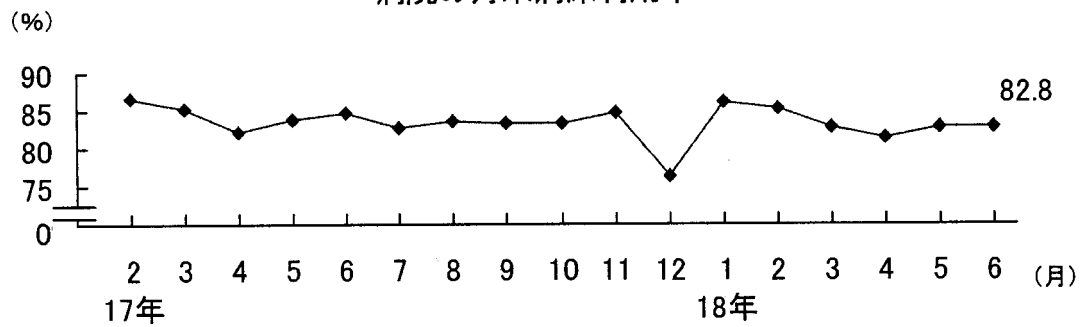
病院の1日平均在院患者数



病院の1日平均外来患者数



病院の月末病床利用率



病院の平均在院日数

