

福岡県(40)：4疾病のTop10病院リスト

一全病院 | → 4疾病 | 一がん | 一脳卒中 | 一心筋梗塞 | 一糖尿病

がんTop10病院リスト

注：手術・処置2の組み合わせ分類で10症例以上のものを合算

順位	病院コード	病院名	症例数	延日数	症例/月	病床数	DPC6数
1	YA0075	九州大学病院	3,384	66,049	564.0	360.9	40
2	YA1364	独立行政法人国立病院機構九州がんセンター	2,691	56,984	448.5	311.4	20
3	YA0138	独立行政法人国立病院機構九州医療センター	2,269	32,013	378.2	174.9	30
4	YA0073	久留米大学病院	2,147	51,685	357.8	282.4	34
5	YA0137	飯塚病院	1,780	28,244	296.7	154.3	31
6	YA1361	北九州市立医療センター	1,747	37,908	291.2	207.1	22
7	YA0257	九州厚生年金病院	1,670	25,586	278.3	139.8	23
8	YA0072	福岡大学病院	1,558	32,585	259.7	178.1	29
9	YA0074	産業医科大学病院	1,418	27,940	236.3	152.7	30
10	YA0252	国家公務員共済組合連合会浜の町病院	1,403	20,780	233.8	113.6	19

脳卒中Top10病院リスト

注：手術・処置2の組み合わせ分類で10症例以上のものを合算

順位	病院コード	病院名	症例数	延日数	症例/月	病床数	DPC6数
1	YA0138	独立行政法人国立病院機構九州医療センター	605	6,464	100.8	35.3	2
2	YA1355	社会福祉法人恩賜財団済生会支部福岡県済生会八幡総合病院	414	8,569	69.0	46.8	3
3	YA1362	社会保険小倉記念病院	401	5,837	66.8	31.9	2
4	YA0672	医療法人徳洲会福岡徳洲会病院	294	9,798	49.0	53.5	3
5	YA0135	医療法人雪ノ聖母会聖マリア病院	289	7,116	48.2	38.9	3
6	YA0253	福岡県済生会福岡総合病院	239	3,581	39.8	19.6	3
7	YA0255	医療法人天神会新古賀病院	239	3,154	39.8	17.2	3
8	YA0137	飯塚病院	210	4,627	35.0	25.3	3
9	YA0355	医療法人社団高邦会高木病院	205	4,955	34.2	27.1	2
10	YA0664	福岡和白病院	200	4,136	33.3	22.6	3

急性心筋梗塞Top10病院リスト

注：手術・処置2の組み合わせ分類で10症例以上のものを合算

順位	病院コード	病院名	症例数	延日数	症例/月	病床数	DPC6数
1	YA1362	社会保険小倉記念病院	2,423	13,529	403.8	73.9	2
2	YA0672	医療法人徳洲会福岡徳洲会病院	681	7,147	113.5	39.1	2
3	YA0255	医療法人天神会新古賀病院	491	4,933	81.8	27.0	2
4	YA0253	福岡県済生会福岡総合病院	417	2,055	69.5	11.2	2
5	YA0664	福岡和白病院	400	3,936	66.7	21.5	2
6	YA0138	独立行政法人国立病院機構九州医療センター	395	3,205	65.8	17.5	2
7	YA0073	久留米大学病院	309	5,514	51.5	30.1	2
8	YA0072	福岡大学病院	309	3,762	51.5	20.6	2
9	YA0135	医療法人雪ノ聖母会聖マリア病院	285	2,432	47.5	13.3	2
10	YA0257	九州厚生年金病院	282	2,520	47.0	13.8	2

糖尿病Top10病院リスト

注：手術・処置2の組み合わせ分類で10症例以上のものを合算

順位	病院コード	病院名	症例数	延日数	症例/月	病床数	DPC6数
1	YA0671	福岡赤十字病院	223	3,008	37.2	16.4	3
2	YA0138	独立行政法人国立病院機構九州医療センター	159	2,385	26.5	13.0	1
3	YA0256	新日鐵八幡記念病院	150	2,250	25.0	12.3	1
4	YA0254	公立学校共済組合九州中央病院	133	1,729	22.2	9.4	1
5	YA0073	久留米大学病院	129	3,422	21.5	18.7	2
6	YA1363	独立行政法人国立病院機構福岡東医療センター	128	1,909	21.3	10.4	2
7	YA1343	社団法人福岡市医師会成人病センター	124	2,469	20.7	13.5	2
8	YA0135	医療法人雪ノ聖母会聖マリア病院	99	1,701	16.5	9.3	1
9	YA1361	北九州市立医療センター	98	1,699	16.3	9.3	2
10	YA0252	国家公務員共済組合連合会浜の町病院	96	1,344	16.0	7.3	1

福岡県(40)：4疾病別の病院リスト(がん)

—全病院 | —4疾病 | —がん | —脳卒中 | —心筋梗塞 | —糖尿病

がんTop40病院リスト

注：手術・処置2の組み合わせ分類で10症例以上のものを合算

順位	病院コード	病院名	症例数	延日数	症例/月	病床数	DPC6数
1	YA0075	九州大学病院	3,384	66,049	564.0	360.9	40
2	YA1364	独立行政法人国立病院機構九州がんセンター	2,691	56,984	448.5	311.4	20
3	YA0138	独立行政法人国立病院機構九州医療センター	2,269	32,013	378.2	174.9	30
4	YA0073	久留米大学病院	2,147	51,685	357.8	282.4	34
5	YA0137	飯塚病院	1,780	28,244	296.7	154.3	31
6	YA1361	北九州市立医療センター	1,747	37,908	291.2	207.1	22
7	YA0257	九州厚生年金病院	1,670	25,586	278.3	139.8	23
8	YA0072	福岡大学病院	1,558	32,585	259.7	178.1	29
9	YA0074	産業医科大学病院	1,418	27,940	236.3	152.7	30
10	YA0252	国家公務員共済組合連合会浜の町病院	1,403	20,780	233.8	113.6	19
11	YA0256	新日鐵八幡記念病院	1,146	11,365	191.0	62.1	13
12	YA0251	医療法人原三信病院	1,099	12,000	183.2	65.6	19
13	YA0135	医療法人雪ノ聖母会聖マリア病院	929	15,160	154.8	82.8	20
14	YA0254	公立学校共済組合九州中央病院	868	13,936	144.7	76.2	15
15	YA1362	社会保険小倉記念病院	866	14,778	144.3	80.8	18
16	YA0671	福岡赤十字病院	861	11,138	143.5	60.9	20
17	YA0253	福岡県済生会福岡総合病院	804	11,805	134.0	64.5	18
18	YA0674	福岡大学筑紫病院	711	8,664	118.5	47.3	14
19	YA0354	公立八女総合病院	632	11,334	105.3	61.9	12
20	YA0255	医療法人天神会新古賀病院	612	8,493	102.0	46.4	8
21	YA1358	労働者健康福祉機構九州労災病院	606	9,241	101.0	50.5	9
22	YA1363	独立行政法人国立病院機構福岡東医療センター	591	10,696	98.5	58.4	9
23	YA0679	大牟田市立総合病院	551	8,115	91.8	44.3	16
24	YA0136	社会保険久留米第一病院	544	6,571	90.7	35.9	8
25	YA0664	福岡和白病院	533	4,784	88.8	26.1	9
26	YA1344	博愛会病院	425	2,341	70.8	12.8	4
27	YA1355	社会福祉法人恩賜財団済生会支部福岡県済生会八幡総合病院	420	6,112	70.0	33.4	12
28	YA1348	医療法人社団高野会くるめ病院	401	1,839	66.8	10.0	3
29	YA0687	北九州総合病院	392	5,806	65.3	31.7	13
30	YA0672	医療法人徳洲会福岡徳洲会病院	383	4,720	63.8	25.8	13
31	YA0353	福岡市民病院	345	6,223	57.5	34.0	8
32	YA0683	医療法人共愛会戸畑共立病院	341	4,777	56.8	26.1	9
33	YA0681	社会保険田川病院	307	6,738	51.2	36.8	10
34	YA1360	国家公務員共済組合連合会新小倉病院	288	4,408	48.0	24.1	9
35	YA0676	筑後市立病院	285	4,938	47.5	27.0	9
36	YA0666	宗徳医師会病院	285	3,625	47.5	19.8	9
37	YA1352	社会保険大牟田天領病院	282	3,514	47.0	19.2	9
38	YA0673	福岡県済生会二日市病院	275	5,635	45.8	30.8	8
39	YA0675	医療法人天神会古賀病院21	268	2,829	44.7	15.5	7
40	YA1357	独立行政法人労働者健康福祉機構門司労災病院	266	2,890	44.3	15.8	8

福岡県(40)：4疾病別の病院リスト（脳卒中）

一全病院 | 一4疾病 | 一がん | 一脳卒中 | 一心筋梗塞 | 一糖尿病

脳卒中Top40病院リスト

注：手術・処置2の組み合わせ分類で10症例以上のものを合算

順位	病院コード	病院名	症例数	延日数	症例/月	病床数	DPC6数
1	YA0138	独立行政法人国立病院機構九州医療センター	605	6,464	100.8	35.3	2
2	YA1355	社会福祉法人恩賜財団済生会支部福岡県済生会八幡総合病院	414	8,569	69.0	46.8	3
3	YA1362	社会保険小倉記念病院	401	5,837	66.8	31.9	2
4	YA0672	医療法人徳洲会福岡徳洲会病院	294	9,798	49.0	53.5	3
5	YA0135	医療法人雪ノ聖母会聖マリア病院	289	7,116	48.2	38.9	3
6	YA0253	福岡県済生会福岡総合病院	239	3,581	39.8	19.6	3
7	YA0255	医療法人天神会新古賀病院	239	3,154	39.8	17.2	3
8	YA0137	飯塚病院	210	4,627	35.0	25.3	3
9	YA0355	医療法人社団高邦会高木病院	205	4,955	34.2	27.1	2
10	YA0664	福岡和白病院	200	4,136	33.3	22.6	3
11	YA0256	新日鐵八幡記念病院	195	3,596	32.5	19.7	2
12	YA0685	医療法人財団池友会新小文字病院	171	2,990	28.5	16.3	2
13	YA0674	福岡大学筑紫病院	168	2,033	28.0	11.1	2
14	YA0687	北九州総合病院	166	3,280	27.7	17.9	2
15	YA0257	九州厚生年金病院	152	2,079	25.3	11.4	2
16	YA0671	福岡赤十字病院	150	2,692	25.0	14.7	2
17	YA0682	福岡新水巻病院	149	2,226	24.8	12.2	2
18	YA0681	社会保険田川病院	129	2,835	21.5	15.5	2
19	YA0072	福岡大学病院	122	2,113	20.3	11.5	3
20	YA0673	福岡県済生会二日市病院	121	2,899	20.2	15.8	2
21	YA1358	労働者健康福祉機構九州労災病院	121	1,936	20.2	10.6	2
22	YA0156	医療法人大成会福岡記念病院	117	2,725	19.5	14.9	2
23	YA0073	久留米大学病院	109	2,710	18.2	14.8	3
24	YA0679	大牟田市立総合病院	104	2,124	17.3	11.6	2
25	YA1363	独立行政法人国立病院機構福岡東医療センター	103	2,174	17.2	11.9	1
26	YA0254	公立学校共済組合九州中央病院	100	2,004	16.7	11.0	3
27	YA1331	医療法人輝栄会福岡輝栄会病院	95	1,550	15.8	8.5	2
28	YA0353	福岡市民病院	94	1,582	15.7	8.6	2
29	YA0258	医療法人財団池友会新行橋病院	94	1,406	15.7	7.7	1
30	YA0669	医療法人福西会川浪病院	90	1,916	15.0	10.5	2
31	YA0074	産業医科大学病院	88	2,072	14.7	11.3	2
32	YA0683	医療法人共愛会戸畑共立病院	81	1,270	13.5	6.9	1
33	YA0075	九州大学病院	81	1,171	13.5	6.4	2
34	YA0354	公立八女総合病院	74	1,366	12.3	7.5	2
35	YA0686	健和会大手町病院	74	1,046	12.3	5.7	1
36	YA0670	医療法人白十字会白十字病院	74	993	12.3	5.4	2
37	YA1352	社会保険大牟田天領病院	70	976	11.7	5.3	1
38	YA1337	医療法人社団水光会宗像水光会総合病院	65	1,338	10.8	7.3	1
39	YA0665	千鳥橋病院	62	1,222	10.3	6.7	1
40	YA1357	独立行政法人労働者健康福祉機構門司労災病院	60	1,155	10.0	6.3	1

福岡県(40)：4疾病別の病院リスト（急性心筋梗塞）

←全病院 | →4疾病 | →がん | →脳卒中 | →心筋梗塞 | →糖尿病

急性心筋梗塞Top40病院リスト

注：手術・処置2の組み合わせ分類で10症例以上のものを合算

順位	病院コード	病院名	症例数	延日数	症例/月	病床数	DPC6数
1	YA1362	社会保険小倉記念病院	2,423	13,529	403.8	73.9	2
2	YA0672	医療法人徳洲会福岡徳洲会病院	681	7,147	113.5	39.1	2
3	YA0255	医療法人天神会新古賀病院	491	4,933	81.8	27.0	2
4	YA0253	福岡県済生会福岡総合病院	417	2,055	69.5	11.2	2
5	YA0664	福岡和白病院	400	3,936	66.7	21.5	2
6	YA0138	独立行政法人国立病院機構九州医療センター	395	3,205	65.8	17.5	2
7	YA0073	久留米大学病院	309	5,514	51.5	30.1	2
8	YA0072	福岡大学病院	309	3,762	51.5	20.6	2
9	YA0135	医療法人豊ノ聖母会聖マリア病院	285	2,432	47.5	13.3	2
10	YA0257	九州厚生年金病院	282	2,520	47.0	13.8	2
11	YA0075	九州大学病院	280	3,159	46.7	17.3	2
12	YA0671	福岡赤十字病院	280	2,802	46.7	15.3	2
13	YA0137	飯塚病院	275	3,193	45.8	17.4	2
14	YA0256	新日鐵八幡記念病院	272	1,179	45.3	6.4	2
15	YA1363	独立行政法人国立病院機構福岡東医療センター	263	2,055	43.8	11.2	2
16	YA0665	千鳥橋病院	216	1,832	36.0	10.0	2
17	YA1343	社団法人福岡市医師会成人病センター	214	1,622	35.7	8.9	1
18	YA0258	医療法人財団池友会新行橋病院	195	1,941	32.5	10.6	2
19	YA0674	福岡大学筑紫病院	174	1,429	29.0	7.8	1
20	YA1352	社会保険大牟田天領病院	150	1,690	25.0	9.2	2
21	YA0251	医療法人原三信病院	137	830	22.8	4.5	1
22	YA0074	産業医科大学病院	132	1,790	22.0	9.8	1
23	YA1355	社会福祉法人恩賜財団済生会支部福岡県済生会八幡総合病院	125	467	20.8	2.6	1
24	YA0673	福岡県済生会二日市病院	114	897	19.0	4.9	2
25	YA0355	医療法人社団高邦会高木病院	111	693	18.5	3.8	1
26	YA0682	福岡新水巻病院	106	667	17.7	3.6	2
27	YA1358	労働者健康福祉機構九州労災病院	98	724	16.3	4.0	1
28	YA0353	福岡市民病院	95	345	15.8	1.9	1
29	YA1357	独立行政法人労働者健康福祉機構門司労災病院	84	654	14.0	3.6	1
30	YA0254	公立学校共済組合九州中央病院	79	477	13.2	2.6	2
31	YA0685	医療法人財団池友会新小文字病院	79	406	13.2	2.2	1
32	YA0670	医療法人白十字会白十字病院	79	357	13.2	2.0	1
33	YA1337	医療法人社団水光会宗像水光会総合病院	76	589	12.7	3.2	1
34	YA1353	社会保険筑豊病院	74	420	12.3	2.3	1
35	YA0252	国家公務員共済組合連合会浜の町病院	67	425	11.2	2.3	1
36	YA0156	医療法人大成会福岡記念病院	66	785	11.0	4.3	1
37	YA0679	大牟田市立総合病院	63	756	10.5	4.1	1
38	YA0680	医療法人親仁会米の山病院	47	242	7.8	1.3	1
39	YA0354	公立八女総合病院	42	378	7.0	2.1	1
40	YA1361	北九州市立医療センター	37	420	6.2	2.3	1

福岡県(40)：4疾病別の病院リスト（糖尿病）

			一全病院	一4疾病	一がん	一脳卒中	一心筋梗塞	一糖尿病
糖尿病Top40病院リスト			注：手術・処置2の組み合わせ分類で10症例以上のものを合算					
順位	病院コード	病院名	症例数	延日数	症例/月	病床数	DPC6数	
1	YA0671	福岡赤十字病院	223	3,008	37.2	16.4	3	
2	YA0138	独立行政法人国立病院機構九州医療センター	159	2,385	26.5	13.0	1	
3	YA0256	新日鐵八幡記念病院	150	2,250	25.0	12.3	1	
4	YA0254	公立学校共済組合九州中央病院	133	1,729	22.2	9.4	1	
5	YA0073	久留米大学病院	129	3,422	21.5	18.7	2	
6	YA1363	独立行政法人国立病院機構福岡東医療センター	128	1,909	21.3	10.4	2	
7	YA1343	社団法人福岡市医師会成人病センター	124	2,469	20.7	13.5	2	
8	YA0135	医療法人雪ノ聖母会聖マリア病院	99	1,701	16.5	9.3	1	
9	YA1361	北九州市立医療センター	98	1,699	16.3	9.3	2	
10	YA0252	国家公務員共済組合連合会浜の町病院	96	1,344	16.0	7.3	1	
11	YA0253	福岡県済生会福岡総合病院	90	1,350	15.0	7.4	1	
12	YA0137	飯塚病院	86	958	14.3	5.2	2	
13	YA0075	九州大学病院	77	1,463	12.8	8.0	1	
14	YA0072	福岡大学病院	76	1,420	12.7	7.8	2	
15	YA1360	国家公務員共済組合連合会新小倉病院	69	1,311	11.5	7.2	1	
16	YA0255	医療法人天神会新古賀病院	65	1,170	10.8	6.4	1	
17	YA0676	筑後市立病院	64	1,132	10.7	6.2	2	
18	YA1358	労働者健康福祉機構九州労災病院	60	1,020	10.0	5.6	1	
19	YA0679	大牟田市立総合病院	59	1,534	9.8	8.4	1	
20	YA0666	宗像医師会病院	57	1,197	9.5	6.5	1	
21	YA1352	社会保険大牟田天領病院	52	1,456	8.7	8.0	1	
22	YA0665	千鳥橋病院	45	765	7.5	4.2	1	
23	YA0251	医療法人原三信病院	44	660	7.3	3.6	1	
24	YA1354	健康保険直方中央病院	43	1,204	7.2	6.6	1	
25	YA0677	医療法人社団シマダ嶋田病院	43	559	7.2	3.1	1	
26	YA0686	健和会大手町病院	39	585	6.5	3.2	1	
27	YA0355	医療法人社団高邦会高木病院	36	720	6.0	3.9	1	
28	YA1351	長田病院	35	770	5.8	4.2	1	
29	YA0683	医療法人共愛会戸畑共立病院	35	735	5.8	4.0	1	
30	YA0674	福岡大学筑紫病院	35	560	5.8	3.1	1	
31	YA1356	日本海員救済会門司病院	34	884	5.7	4.8	1	
32	YA1357	独立行政法人労働者健康福祉機構門司労災病院	34	782	5.7	4.3	1	
33	YA0664	福岡和白病院	34	714	5.7	3.9	1	
34	YA0257	九州厚生年金病院	34	510	5.7	2.8	1	
35	YA0353	福岡市民病院	33	594	5.5	3.2	1	
36	YA0074	産業医科大学病院	29	522	4.8	2.9	1	
37	YA0670	医療法人白十字会白十字病院	26	416	4.3	2.3	1	
38	YA0672	医療法人徳洲会福岡徳洲会病院	23	529	3.8	2.9	1	
39	YA1355	社会福祉法人恩賜財団済生会支部福岡県済生会八幡総合病院	22	462	3.7	2.5	1	
40	YA0687	北九州総合病院	21	441	3.5	2.4	1	

福岡県(40)：調査参加病院リスト

→全病院 | →4疾病 | →がん | →脳卒中 | →心筋梗塞 | →糖尿病

調査参加病院リスト

注：手術・処置2の組み合わせ分類で10症例以上のものを合算

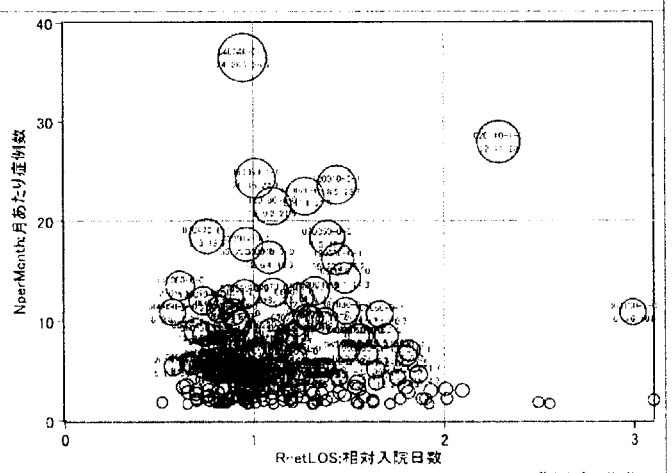
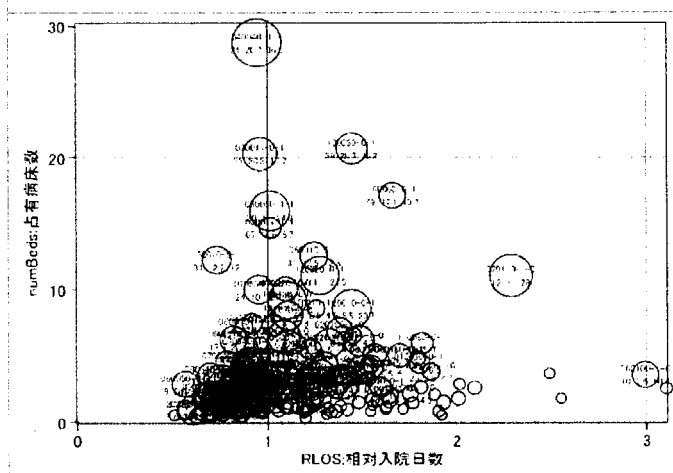
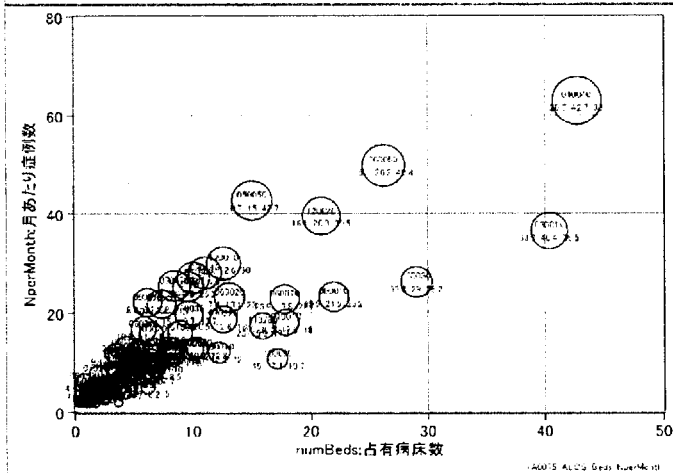
順位	病院コード	病院名	症例数	延日数	症例/月	病床数	ALOS	DPC6数
1	YA0075	九州大学病院	6,794	121,651	1,132.3	664.8	17.9	115
2	YA1362	社会保険小倉記念病院	6,239	68,819	1,039.8	376.1	11.0	70
3	YA0138	独立行政法人国立病院機構九州医療センター	5,708	79,036	951.3	431.9	13.8	85
4	YA0137	飯塚病院	5,305	77,277	884.2	422.3	14.6	104
5	YA0073	久留米大学病院	5,164	104,535	860.7	571.2	20.2	97
6	YA0135	医療法人豊ノ聖母会聖マリア病院	4,941	72,708	823.5	397.3	14.7	100
7	YA0072	福岡大学病院	4,577	76,637	762.8	418.8	16.7	115
8	YA0257	九州厚生年金病院	4,222	57,581	703.7	314.7	13.6	81
9	YA0672	医療法人徳洲会福岡徳洲会病院	3,677	59,153	612.8	323.2	16.1	75
10	YA0671	福岡赤十字病院	3,508	46,120	584.7	252.0	13.1	78
11	YA0074	産業医科大学病院	3,369	59,890	561.5	327.3	17.8	85
12	YA0256	新日鐵八幡記念病院	3,084	36,635	514.0	200.2	11.9	53
13	YA0252	国家公務員共済組合連合会浜の町病院	2,911	38,696	485.2	211.5	13.3	69
14	YA1361	北九州市立医療センター	2,747	53,530	457.8	292.5	19.5	55
15	YA1364	独立行政法人国立病院機構九州がんセンター	2,691	56,984	448.5	311.4	21.2	20
16	YA0253	福岡県済生会福岡総合病院	2,669	33,830	444.8	184.9	12.7	65
17	YA0664	福岡和白病院	2,632	32,738	438.7	178.9	12.4	60
18	YA0254	公立学校共済組合九州中央病院	2,530	35,123	421.7	191.9	13.9	62
19	YA0674	福岡大学筑紫病院	2,300	27,738	383.3	151.6	12.1	57
20	YA0687	北九州総合病院	2,258	28,590	376.3	156.2	12.7	57
21	YA0251	医療法人原三信病院	2,190	25,310	365.0	138.3	11.6	54
22	YA1358	労働者健康福祉機構九州労災病院	2,140	29,000	356.7	158.5	13.6	56
23	YA1355	社会福祉法人恩賜財団済生会支部福岡県済生会八幡総合病院	2,124	33,678	354.0	184.0	15.9	48
24	YA1363	独立行政法人国立病院機構福岡東医療センター	2,001	29,909	333.5	163.4	14.9	41
25	YA0255	医療法人天神会新古賀病院	1,992	25,404	332.0	138.8	12.8	33
26	YA0679	大牟田市立総合病院	1,826	23,273	304.3	127.2	12.7	52
27	YA0354	公立八女総合病院	1,735	26,389	289.2	144.2	15.2	49
28	YA0668	福岡市立こども病院・感染症センター	1,625	13,261	270.8	72.5	8.2	36
29	YA0665	千鳥橋病院	1,600	18,853	266.7	103.0	11.8	48
30	YA0685	医療法人財団池友会新小文字病院	1,599	21,302	266.5	116.4	13.3	35
31	YA0682	福岡新水巻病院	1,401	17,768	233.5	97.1	12.7	43
32	YA0355	医療法人社団高邦会高木病院	1,391	21,070	231.8	115.1	15.1	44
33	YA0673	福岡県済生会二日市病院	1,359	23,759	226.5	129.8	17.5	45
34	YA0681	社会保険田川病院	1,358	22,393	226.3	122.4	16.5	41
35	YA0686	健和会大手町病院	1,302	14,790	217.0	80.8	11.4	43
36	YA0353	福岡市民病院	1,146	18,461	191.0	100.9	16.1	31
37	YA0258	医療法人財団池友会新行橋病院	1,079	12,953	179.8	70.8	12.0	36
38	YA0676	筑後市立病院	1,041	16,392	173.5	89.6	15.7	35
39	YA1352	社会保険大牟田天領病院	1,011	15,818	168.5	86.4	15.6	30
40	YA0683	医療法人共愛会戸畑共立病院	1,005	15,340	167.5	83.8	15.3	26
41	YA0670	医療法人白十字会白十字病院	927	8,799	154.5	48.1	9.5	30
42	YA0669	医療法人福西会川浪病院	915	15,452	152.5	84.4	16.9	38
43	YA1343	社団法人福岡市医師会成人病センター	872	10,543	145.3	57.6	12.1	22
44	YA1357	独立行政法人労働者健康福祉機構門司労災病院	861	13,703	143.5	74.9	15.9	31
45	YA0666	宗像医師会病院	847	13,390	141.2	73.2	15.8	25
46	YA1348	医療法人社団高野会くるめ病院	826	8,082	137.7	44.2	9.8	16
47	YA0156	医療法人大成会福岡記念病院	795	10,918	132.5	59.7	13.7	28
48	YA1360	国家公務員共済組合連合会新小倉病院	790	11,309	131.7	61.8	14.3	26
49	YA0136	社会保険久留米第一病院	745	9,426	124.2	51.5	12.7	18
50	YA0675	医療法人天神会古賀病院21	729	11,594	121.5	63.4	15.9	23
51	YA1339	医療法人佐田厚生会佐田病院	686	8,392	114.3	45.9	12.2	21
52	YA1337	医療法人社団水光会宗像水光会総合病院	661	8,642	110.2	47.2	13.1	21
53	YA1356	日本海員接済会門司病院	591	9,081	98.5	49.6	15.4	22
54	YA1331	医療法人輝栄会福岡輝栄会病院	589	9,598	98.2	52.4	16.3	18
55	YA1344	博愛会病院	553	4,905	92.2	26.8	8.9	11
56	YA1354	健康保険直方中央病院	531	7,786	88.5	42.5	14.7	18
57	YA1346	福岡整形外科病院	499	8,884	83.2	48.5	17.8	14
58	YA1335	福岡青洲会病院	437	5,852	72.8	32.0	13.4	21
59	YA0684	医療法人社団陽明会小波瀬病院	379	3,795	63.2	20.7	10.0	16
60	YA0677	医療法人社団シマタ嶋田病院	366	3,648	61.0	19.9	10.0	16
61	YA1359	財団法人小倉地区医療協会三萩野病院	312	4,363	52.0	23.8	14.0	12
62	YA1342	福岡通信病院	311	3,378	51.8	18.5	10.9	12
63	YA1351	長田病院	307	4,351	51.2	23.8	14.2	11
64	YA1353	社会保険筑豊病院	283	5,224	47.2	28.5	18.5	11
65	YA1332	木村病院	238	2,502	39.7	13.7	10.5	13
66	YA0678	医療法人聖峰会田主丸中央病院	233	3,273	38.8	17.9	14.0	12
67	YA1333	医療法人社団日晴会久恒病院	225	4,486	37.5	24.5	19.9	8

68	YA0680	医療法人親仁会米の山病院	224	2,568	37.3	14.0	11.5	11
69	YA1341	医療法人大乗会福岡リハビリテーション病院	218	2,449	36.3	13.4	11.2	9
70	YA1347	医療法人社団慶仁会川崎病院	190	1,965	31.7	10.7	10.3	11
71	YA1345	医療法人喜悅会那珂川病院	179	2,181	29.8	11.9	12.2	9
72	YA0667	西福岡病院	145	2,175	24.2	11.9	15.0	5
73	YA1334	特別医療法人栄光会栄光病院	143	2,300	23.8	12.6	16.1	9
74	YA1340	医療法人社団江頭会さくら病院	124	1,939	20.7	10.6	15.6	4
75	YA1338	医療法人豊資会加野病院	113	1,351	18.8	7.4	12.0	3
76	YA1350	姫野病院	64	1,154	10.7	6.3	18.0	2
77	YA1349	神代病院	63	1,011	10.5	5.5	16.0	3
78	YA1336	上野外科胃腸科病院	62	716	10.3	3.9	11.5	2

DPC 6桁Top30

注：手術・処置2の組み合わせ分類で10症例以上のものを合算

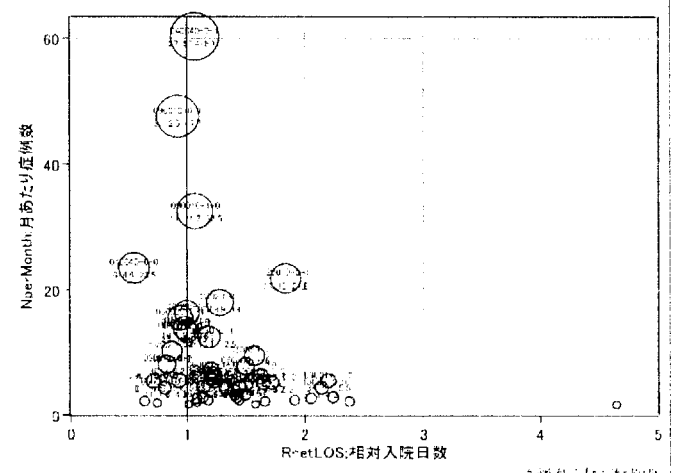
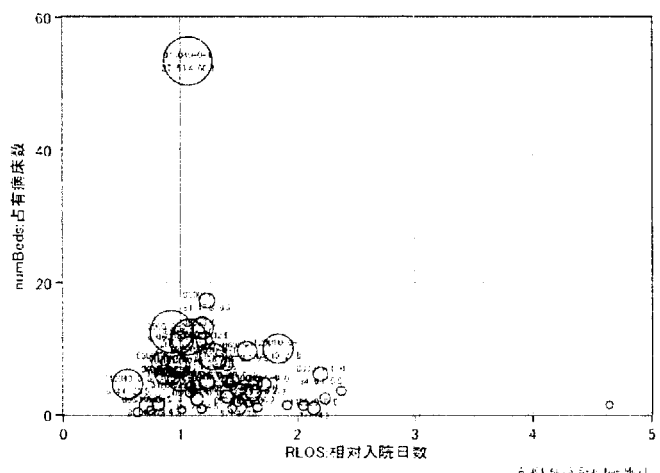
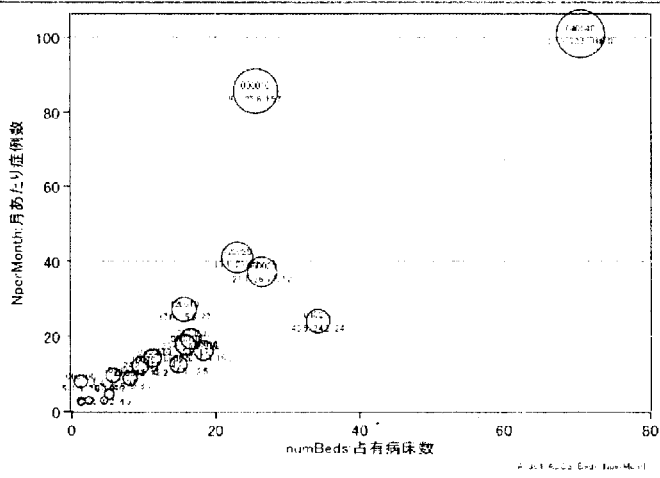
順位	DPC6	分類名	症例数	延日数	症例/月	病床数	ALOS
1	040040	肺の悪性腫瘍	378	7,816	63.0	42.7	20.7
2	060050	肝・肝内胆管の悪性腫瘍（続発性を含む。）	299	4,802	49.8	26.2	16.1
3	050050	狭心症、慢性虚血性心疾患	256	2,748	42.7	15.0	10.7
4	120020	子宮頸・体部の悪性腫瘍	237	3,824	39.5	20.9	16.1
5	03001x	頭頸部悪性腫瘍	219	7,388	36.5	40.4	33.7
6	120010	卵巣・子宮付属器の悪性腫瘍	180	2,305	30.0	12.6	12.8
7	020110	白内障、水晶体の疾患	168	2,016	28.0	11.0	12.0
8	120180	胎児及び羊膜腔に関連する母体ケア、予想される分娩の諸問題	162	1,842	27.0	10.1	11.4
9	130030	非ホジキンリンパ腫	157	5,309	26.2	29.0	33.8
10	070470	関節リウマチ	152	1,546	25.3	8.4	10.2
11	110080	前立腺の悪性腫瘍	151	1,758	25.2	9.6	11.6
12	060010	食道の悪性腫瘍（頸部を含む。）	139	4,015	23.2	21.9	28.9
13	060020	胃の悪性腫瘍	138	2,396	23.0	13.1	17.4
14	060070	膵臓、脾臓の腫瘍	136	3,249	22.7	17.8	23.9
15	090010	乳房の悪性腫瘍	132	1,129	22.0	6.2	8.6
16	020200	黄斑、後極変性	130	1,352	21.7	7.4	10.4
17	060035	大腸（上行結腸からS状結腸）の悪性腫瘍	118	1,776	19.7	9.7	15.1
18	070220	股関節症（変形性を含む。）	112	2,300	18.7	12.6	20.5
19	010010	脳腫瘍	108	3,264	18.0	17.8	30.2
20	110280	慢性腎炎症候群・慢性間質性腎炎・慢性腎不全	104	2,907	17.3	15.9	28.0
21	060340	胆管（肝内外）結石、胆管炎	100	1,062	16.7	5.8	10.6
22	161060	詳細不明の損傷等	96	1,632	16.0	8.9	17.0
23	100020	甲状腺の悪性腫瘍	94	1,194	15.7	6.5	12.7
24	060100	小腸大腸の良性疾患（良性腫瘍を含む。）	78	793	13.0	4.3	10.2
25	070040	骨軟部の悪性腫瘍（脊髄を除く。）	77	1,898	12.8	10.4	24.6
26	100070	2型糖尿病（糖尿病性ケトアシドーシスを除く。）	77	1,463	12.8	8.0	19.0
27	070560	全身性臓器障害を伴う自己免疫性疾患	76	1,824	12.7	10.0	24.0
28	070340	脊柱管狭窄（脊椎症を含む。）	76	1,252	12.7	6.8	16.5
29	050070	頻脈性不整脈	73	985	12.2	5.4	13.5
30	130010	急性白血病	72	2,232	12.0	12.2	31.0



DPC 6 桁Top30

注：手術・処置 2 の組み合わせ分類で10症例以上のものを合算

順位	DPC6	分類名	症例数	延日数	症例/月	病床数	ALOS
1	040040	肺の悪性腫瘍	605	12,898	100.8	70.5	21.3
2	090010	乳房の悪性腫瘍	513	4,689	85.5	25.6	9.1
3	120020	子宮頸・体部の悪性腫瘍	246	4,210	41.0	23.0	17.1
4	060020	胃の悪性腫瘍	223	4,843	37.2	26.5	21.7
5	120010	卵巣・子宮付属器の悪性腫瘍	162	2,855	27.0	15.6	17.6
6	03001x	頭頸部悪性腫瘍	144	6,257	24.0	34.2	43.5
7	060050	肝・肝内胆管の悪性腫瘍(続発性を含む)	115	3,036	19.2	16.6	26.4
8	060010	食道の悪性腫瘍(頸部を含む)	106	2,890	17.7	15.8	27.3
9	130030	非ホジキンリンパ腫	97	3,346	16.2	18.3	34.5
10	060035	大腸(上行結腸からS状結腸)の悪性腫瘍	85	2,054	14.2	11.2	24.2
11	060070	膵臓、脾臓の腫瘍	75	2,707	12.5	14.8	36.1
12	110070	膀胱腫瘍	73	1,747	12.2	9.5	23.9
13	110080	前立腺の悪性腫瘍	57	1,050	9.5	5.7	18.4
14	060040	直腸肛門(直S状結腸から肛門)の悪性腫瘍	52	1,472	8.7	8.0	28.3
15	060100	小腸大腸の良性疾患(良性腫瘍を含む)	47	235	7.8	1.3	5.0
16	070040	骨軟部の悪性腫瘍(脊髄を除く)	27	945	4.5	5.2	35.0
17	130010	急性白血病	17	816	2.8	4.5	48.0
18	100020	甲状腺の悪性腫瘍	17	442	2.8	2.4	26.0
19	070010	骨軟部の良性腫瘍(脊椎脊髄を除く)	16	240	2.7	1.3	15.0
20	120070	卵巣の良性腫瘍	14	252	2.3	1.4	18.0



DPC 6桁Top30

注：手術・処置2の組み合わせ分類で10症例以上のものを合算

順位	DPC6	分類名	症例数	延日数	症例/月	病床数	ALOS
1	010060	脳梗塞	580	6,014	96.7	32.9	10.4
2	040040	肺の悪性腫瘍	438	5,581	73.0	30.5	12.7
3	060050	肝・肝内胆管の悪性腫瘍（続発性を含む。）	407	6,034	67.8	33.0	14.8
4	050050	狭心症、慢性虚血性心疾患	343	2,334	57.2	12.8	6.8
5	070470	関節リウマチ	217	3,402	36.2	18.6	15.7
6	130030	非ホジキンリンパ腫	199	2,640	33.2	14.4	13.3
7	070340	脊柱管狭窄（脊椎症を含む。）	167	3,844	27.8	21.0	23.0
8	100070	2型糖尿病（糖尿病性ケトアシドーシスを除く。）	159	2,385	26.5	13.0	15.0
9	070560	全身性臓器障害を伴う自己免疫性疾患	119	1,904	19.8	10.4	16.0
10	110080	前立腺の悪性腫瘍	116	612	19.3	3.3	5.3
11	060020	胃の悪性腫瘍	112	2,116	18.7	11.6	18.9
12	020110	白内障、水晶体の疾患	110	770	18.3	4.2	7.0
13	090010	乳房の悪性腫瘍	104	624	17.3	3.4	6.0
14	010030	未破裂脳動脈瘤	101	1,513	16.8	8.3	15.0
15	120020	子宮頸・体部の悪性腫瘍	100	1,610	16.7	8.8	16.1
16	060100	小腸大腸の良性疾患（良性腫瘍を含む）	96	480	16.0	2.6	5.0
17	120010	卵巣・子宮附属器の悪性腫瘍	93	1,315	15.5	7.2	14.1
18	110280	慢性腎炎症候群・慢性間質性腎炎・慢性腎不全	90	1,824	15.0	10.0	20.3
19	070230	膝関節症（変形性を含む。）	88	1,208	14.7	6.6	13.7
20	140010	妊娠期間短縮、低出生体重に関連する障害	80	2,058	13.3	11.2	25.7
21	040080	肺炎、急性気管支炎、急性細気管支炎	80	960	13.3	5.2	12.0
22	110070	膀胱腫瘍	80	774	13.3	4.2	9.7
23	050070	頻脈性不整脈	71	518	11.8	2.8	7.3
24	161060	詳細不明の損傷等	68	1,332	11.3	7.3	19.6
25	050130	心不全	67	1,192	11.2	6.5	17.8
26	060035	大腸（上行結腸からS状結腸）の悪性腫瘍	64	1,241	10.7	6.8	19.4
27	060300	肝硬変（胆汁性肝硬変を含む。）	59	1,153	9.8	6.3	19.5
28	050140	高血圧性疾患	59	531	9.8	2.9	9.0
29	050080	弁膜症	57	1,173	9.5	6.4	20.6
30	050170	閉塞性動脈疾患	56	853	9.3	4.7	15.2

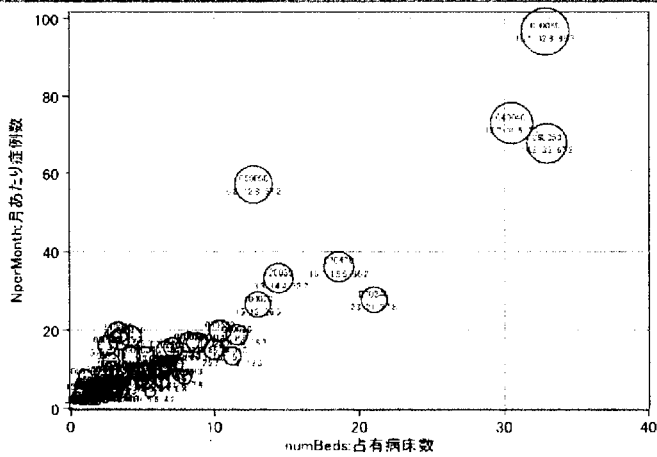


Fig. 24 ALOS: Beds: Top-Med

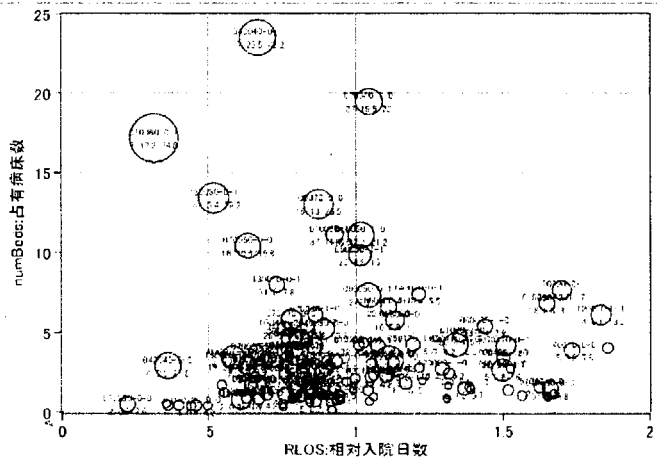


Fig. 24 ALOS: Beds: Top-Med

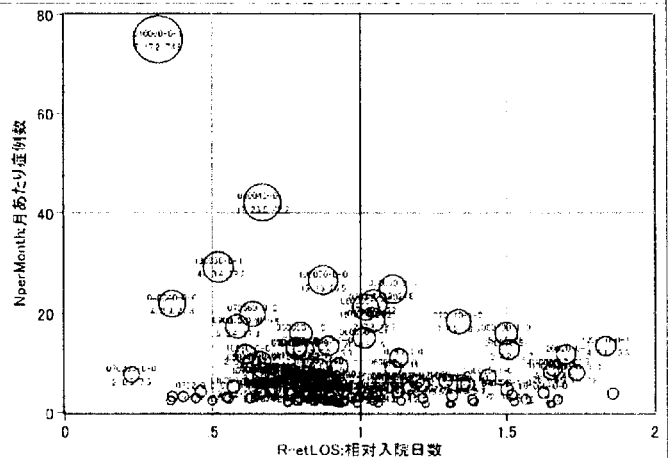


Fig. 24 ALOS: Beds: Top-Med

DPC 6 桁Top30

注：手術・処置2の組み合わせ分類で10症例以上のものを合算

順位	DPC6	分類名	症例数	延日数	症例/月	病床数	ALOS
1	040040	肺の悪性腫瘍	279	5,996	46.5	32.8	21.5
2	060050	肝・肝内胆管の悪性腫瘍（続発性を含む）	143	2,528	23.8	13.8	17.7
3	050050	狭心症、慢性虚血性心疾患	132	1,790	22.0	9.8	13.6
4	140010	妊娠期間短縮、低出生体重に関連する障害	128	2,186	21.3	11.9	17.1
5	020110	白内障、水晶体の疾患	121	1,936	20.2	10.6	16.0
6	070470	関節リウマチ	117	1,781	19.5	9.7	15.2
7	120090	生殖器脱出症	104	832	17.3	4.5	8.0
8	090010	乳房の悪性腫瘍	88	1,078	14.7	5.9	12.3
9	120020	子宮頸・体部の悪性腫瘍	83	1,598	13.8	8.7	19.3
10	060020	胃の悪性腫瘍	78	1,719	13.0	9.4	22.0
11	070560	全身性臓器障害を伴う自己免疫性疾患	78	1,638	13.0	9.0	21.0
12	160060	精神、行動の障害	78	1,516	13.0	8.3	19.4
13	110280	慢性腎炎症候群・慢性間質性腎炎・慢性腎不全	68	1,488	11.3	8.1	21.9
14	010060	脳梗塞	67	1,316	11.2	7.2	19.6
15	040080	肺炎、急性気管支炎、急性細気管支炎	63	693	10.5	3.8	11.0
16	03001x	頭頸部悪性腫瘍	60	2,760	10.0	15.1	46.0
17	060100	小腸大腸の良性疾患（良性腫瘍を含む）	59	177	9.8	1.0	3.0
18	010230	てんかん	58	516	9.7	2.8	8.9
19	070340	脊柱管狭窄（脊椎症を含む）	55	800	9.2	4.4	14.5
20	130030	非ホジキンリンパ腫	54	1,772	9.0	9.7	32.8
21	110070	膀胱腫瘍	52	691	8.7	3.8	13.3
22	11013x	下部尿路疾患	52	208	8.7	1.1	4.0
23	010010	脳腫瘍	48	983	8.0	5.4	20.5
24	110080	前立腺の悪性腫瘍	46	92	7.7	0.5	2.0
25	160620	肘、膝の外傷（スポーツ障害等を含む）	45	855	7.5	4.7	19.0
26	070042	上肢等の皮膚の悪性腫瘍	44	736	7.3	4.0	16.7
27	060070	膵臓、脾臓の腫瘍	43	1,335	7.2	7.3	31.0
28	020160	網膜剥離	37	722	6.2	3.9	19.5
29	020220	緑内障	35	770	5.8	4.2	22.0
30	120180	胎児及び羊膜腔に関連する母体ケア、予想される分娩の諸問題	35	385	5.8	2.1	11.0

