

## 平成20年度第1回診療報酬調査専門組織・DPC評価分科会

日時：平成20年5月9日（金）15:00～17:00

場所：全国都市会館3階第1会議室

### 議 事 次 第

- 1 平成19年度「DPC導入の影響評価に関する調査結果及び評価」最終報告概要(案)
- 2 平成19年度再入院にかかる調査について
- 3 平成20年度におけるDPCに関する調査(案)について
- 4 平成20年度DPC対象病院の進捗状況等について
- 5 DPC対象病院に関する考え方の経緯について
- 6 その他

平成19年度「DPC導入の影響評価に関する調査結果および評価」  
最終報告概要（案）

平成20年5月9日

診療報酬調査専門組織DPC評価分科会

分科会長 西 岡 清

第1 調査の目的

DPC導入の影響評価を行うために、診断群分類の妥当性の検証及び診療内容の変化等を評価するための基礎資料を収集することを目的とする。

第2 調査方法

平成19年7月から12月までの退院患者について、「診療録情報（診療録に基づく情報）」及び「レセプト情報（診療報酬請求明細書に基づく情報）」等を収集する。

第3 調査対象病院

○平成15年度DPC対象病院	82病院
○平成16年度DPC対象病院	62病院
○平成18年度DPC対象病院	216病院
○平成18年度DPC準備病院	371病院
○平成19年度DPC準備病院	697病院

第4 分析対象データについて

厚生労働省が受領した7月から12月の退院患者に係るデータ（約430万件）のうち、包括払いの対象とならない病棟への移動があった者等を除外したデータ（約394万件）を分析の対象とした。また、平成15年度～18年度の調査データについても同時期のデータを用いて比較対象とした。

## 第5 主な結果

### 1 平均在院日数

(1) 平均在院日数の年次推移 (表1 参考資料1 p.19~p.37)

全ての病院類型において、平均在院日数は減少傾向にあった。

【表1】在院日数の平均の年次推移

病院類型	平成16年	平成17年	平成18年	平成19年
平成15年度 DPC対象病院	19.13	18.31	17.35	16.70
平成16年度 DPC対象病院	15.54	15.15	14.74	14.58
平成18年度 DPC対象病院	.	15.48	14.52	14.48
平成18年度 DPC準備病院	.	.	15.36	14.97
平成19年度 DPC準備病院	.	.	.	15.40

(2) 平均在院日数の減少の要因 (参考資料1 p.38~p.48)

平均在院日数の減少の要因を「診断群分類毎の在院日数の変化による影響」と「患者構成の変化による影響」とに分けて分析すると、主に診断群分類毎の在院日数の減少によるものと考えられた。

### 2 入院経路

(1) 救急車による搬送の率・患者数の年次推移 (表2 参考資料1 p.49)

救急車による搬送の率は、平成15年度DPC対象病院及び平成18年度DPC準備病院は横ばい傾向であり、それ以外の病院類型では、増加から横ばい傾向であった。

1施設1ヶ月あたりの救急搬送患者数は平成18年度DPC準備病院は横ばい傾向であり、それ以外の病院類型では、増加傾向であった。

【表 2】救急車による搬送の率・患者数

病院類型	平成 15 年	平成 16 年	平成 17 年	平成 18 年	平成 19 年
平成 15 年度 D P C 対象病院 (割合)	7.9%	8.3%	7.5%	7.4%	7.4%
(1 施設当たり患者数)	71.7	78.8	74.3	79.2	79.2
平成 16 年度 D P C 対象病院 (割合)	11.8%	12.7%	12.2%	12.4%	12.7%
(1 施設当たり患者数)	60.5	70.5	67.0	69.6	71.2
平成 18 年度 D P C 対象病院 (割合)	.	.	13.3%	13.7%	14.1%
(1 施設当たり患者数)	.	.	78.4	85.5	88.9
平成 18 年度 D P C 準備病院 (割合)	.	.	.	13.3%	13.1%
(1 施設当たり患者数)	.	.	.	57.8	57.5
平成 19 年度 D P C 準備病院 (割合)	.	.	.	.	13.3%
(1 施設当たり患者数)	.	.	.	.	41.6

(2) 緊急入院の率・患者数の年次推移 (表 3 参考資料 1 p.50)

緊急入院の率は、平成 15 年度 D P C 対象病院は減少傾向であり、平成 18 年度 D P C 準備病院は横ばい傾向であるが、それ以外の病院類型では増加から横ばい傾向であった。

1 施設 1 ヶ月あたりの緊急入院の患者数は、平成 18 年度 D P C 準備病院は横ばい傾向であるが、それ以外の病院類型では増加傾向であった。

【表 3】緊急入院の率・患者数

病院類型	平成 15 年	平成 16 年	平成 17 年	平成 18 年	平成 19 年
平成 15 年度 D P C 対象病院 (割合)	27.5%	27.3%	25.8%	25.2%	25.5%
(1 施設当たり患者数)	250.1	259.8	253.7	265.9	273.8
平成 16 年度 D P C 対象病院 (割合)	46.9%	46.2%	46.0%	47.6%	47.3%
(1 施設当たり患者数)	243.5	256.2	252.9	268.2	264.2
平成 18 年度 D P C 対象病院 (割合)	.	.	45.8%	46.4%	46.7%
(1 施設当たり患者数)	.	.	268.9	289.2	293.7

平成18年度DPC 準備病院（割合）	.	.	.	48.8%	48.6%
（1施設当たり患者数）	.	.	.	213.0	213.1
平成19年度DPC 準備病院（割合）	.	.	.	.	49.6%
（1施設当たり患者数）	.	.	.	.	155.5

(3) 他院より紹介有りの率・患者数の年次推移（表4 参考資料1 p.51）

他院より紹介有りの率及び1施設当たりの患者数は、平成18年度DPC対象病院を除いた病院類型では増加傾向であった。

【表4】他院より紹介有りの率・患者数

病院類型	平成15年	平成16年	平成17年	平成18年	平成19年
平成15年度DPC 対象病院（割合）	40.0%	41.2%	41.4%	42.5%	43.6%
（1施設当たり患者数）	364.2	392.6	407.8	448.4	468.7
平成16年度DPC 対象病院（割合）	36.0%	32.4%	36.2%	36.2%	38.1%
（1施設当たり患者数）	184.2	179.7	199.3	203.9	212.7
平成18年度DPC 対象病院（割合）	.	.	37.4%	34.7%	35.1%
（1施設当たり患者数）	.	.	219.9	216.1	220.8
平成18年度DPC 準備病院（割合）	.	.	.	35.5%	37.1%
（1施設当たり患者数）	.	.	.	154.9	162.6
平成19年度DPC 準備病院（割合）	.	.	.	.	36.9%
（1施設当たり患者数）	.	.	.	.	115.7

3 退院先の状況（表5、6 参考資料1 p.52）

(1) 自院の外来の割合の年次推移

自院の外来の割合は、平成15年度DPC対象病院は増加傾向であるが、平成16年度DPC対象病院は減少傾向であり、それ以外の病院類型では横ばい傾向であった。

【表5】退院先の状況「自院の外来」

病院類型	平成15年	平成16年	平成17年	平成18年	平成19年
平成15年度DPC 対象病院(割合)	81.52%	82.59%	83.55%	84.16%	84.63%
平成16年度DPC 対象病院(割合)	73.56%	74.59%	74.10%	72.13%	71.63%
平成18年度DPC 対象病院(割合)	・	・	74.97%	75.41%	75.00%
平成18年度DPC 準備病院(割合)	・	・	・	74.24%	74.71%
平成19年度DPC 準備病院(割合)	・	・	・	・	74.91%

(2) 転院の割合の年次推移

転院の割合については、平成15年度DPC対象病院は減少傾向であるが、平成16年度DPC対象病院は増加傾向であり、それ以外の病院類型では横ばい傾向であった。

【表6】退院先の状況「転院」

病院類型	平成15年	平成16年	平成17年	平成18年	平成19年
平成15年度DPC 対象病院(割合)	4.80%	4.73%	4.39%	4.26%	4.38%
平成16年度DPC 対象病院(割合)	5.12%	4.74%	4.91%	5.31%	5.29%
平成18年度DPC 対象病院(割合)	・	・	5.31%	5.40%	5.44%
平成18年度DPC 準備病院(割合)	・	・	・	4.94%	5.03%
平成19年度DPC 準備病院(割合)	・	・	・	・	5.02%

4 退院時転帰の状況(表7 参考資料1 p.53)

(1) 治癒・軽快の割合

治癒及び軽快を合計した割合は全ての病院類型においてほぼ横ばい傾向であった。なお、治癒の割合は全ての病院類型で減少傾向であり、軽

快の割合は全ての病院類型で増加傾向であった。

【表7】退院時転帰の状況「治癒・軽快」

病院類型		平成15年	平成16年	平成17年	平成18年	平成19年
平成15年度DPC 対象病院（割合）	治癒	8.08%	6.52%	6.56%	5.05%	5.00%
	軽快	70.65%	73.08%	72.45%	74.07%	74.17%
	治癒+軽快	78.73%	79.60%	79.01%	79.12%	79.17%
平成16年度DPC 対象病院（割合）	治癒	9.62%	8.03%	5.47%	4.26%	3.63%
	軽快	70.57%	73.70%	76.14%	77.86%	78.92%
	治癒+軽快	80.19%	81.73%	81.61%	82.12%	82.55%
平成18年度DPC 対象病院（割合）	治癒	・	・	8.85%	6.88%	4.80%
	軽快	・	・	71.72%	74.67%	77.24%
	治癒+軽快	・	・	80.57%	81.55%	82.04%
平成18年度DPC 準備病院（割合）	治癒	・	・	・	8.70%	6.99%
	軽快	・	・	・	71.50%	73.40%
	治癒+軽快	・	・	・	80.20%	80.39%
平成19年度DPC 準備病院（割合）	治癒	・	・	・	・	7.49%
	軽快	・	・	・	・	72.55%
	治癒+軽快	・	・	・	・	80.04%

5 再入院率（表8、9 参考資料1 p.54～p.72）

(1) 再入院の割合の年次推移

再入院の割合は、全ての病院類型で増加傾向であった。

【表8】再入院率「再入院の割合」

病院類型	平成16年	平成17年	平成18年	平成19年
平成15年度DPC 対象病院（割合）	11.87%	13.03%	13.62%	13.86%
平成16年度DPC 対象病院（割合）	11.55%	12.38%	12.87%	13.09%
平成18年度DPC 対象病院（割合）	・	11.98%	12.51%	12.63%
平成18年度DPC 準備病院（割合）	・	・	12.02%	12.46%
平成19年度DPC 準備病院（割合）	・	・	・	12.22%

(2) 同一疾患での6週間以内の再入院の割合の年次推移

同一疾患での6週間以内の再入院の割合は、全ての病院類型で増加傾向であった。

【表9】再入院率「同一疾患での6週間以内の再入院」

病院類型	平成16年	平成17年	平成18年	平成19年
平成15年度DPC 対象病院(割合)	6.04%	6.83%	7.26%	7.39%
平成16年度DPC 対象病院(割合)	5.01%	5.92%	6.32%	6.49%
平成18年度DPC 対象病院(割合)	・	5.68%	5.88%	6.07%
平成18年度DPC 準備病院(割合)	・	・	5.58%	6.02%
平成19年度DPC 準備病院(割合)	・	・	・	5.95%



6 患者構成（表10 参考資料1 p.73）

MDC別の患者の構成割合は、全ての病院類型でMDC06「消化器疾患、肝臓・胆道・膵臓疾患」が最も高い割合を占めており、近年の患者構成の割合には大きな変化は見られなかった。

【表10】患者構成

MDC	平成15年度 DPC対象病院		平成16年度 DPC対象病院		平成18年度 DPC対象病院		平成18年度 DPC準備病院		平成19年度 DPC準備病院	
	平成18年	平成19年	平成18年	平成19年	平成18年	平成19年	平成18年	平成19年	平成18年	平成19年
01	6.60%	6.42%	6.77%	6.30%	6.98%	6.82%	6.41%	6.31%	・	6.74%
02	8.16%	8.50%	3.94%	4.07%	3.85%	3.84%	3.98%	4.29%	・	3.87%
03	5.26%	5.21%	4.29%	4.08%	4.50%	4.25%	4.68%	4.42%	・	4.01%
04	8.05%	8.07%	11.77%	11.87%	11.82%	11.96%	12.67%	12.48%	・	12.49%
05	9.14%	9.18%	10.37%	10.35%	10.87%	11.21%	9.51%	9.83%	・	9.82%
06	18.56%	18.64%	22.16%	22.06%	22.15%	22.38%	22.29%	22.67%	・	23.53%
07	7.69%	7.71%	4.89%	5.24%	4.98%	5.00%	5.05%	5.08%	・	5.09%
08	1.41%	1.31%	1.18%	1.14%	1.15%	1.09%	1.28%	1.25%	・	1.17%
09	1.47%	1.61%	1.18%	1.35%	1.22%	1.30%	1.14%	1.22%	・	1.30%
10	4.10%	3.97%	3.22%	2.99%	3.08%	2.96%	3.34%	3.26%	・	3.20%
11	7.49%	7.39%	8.41%	8.46%	7.96%	7.87%	8.16%	8.18%	・	7.61%
12	8.95%	9.07%	7.00%	7.35%	7.00%	7.06%	6.24%	6.21%	・	6.08%
13	2.99%	2.94%	2.43%	2.62%	2.24%	2.34%	1.91%	1.93%	・	1.75%
14	3.47%	3.52%	2.11%	2.08%	1.90%	1.95%	1.94%	1.95%	・	1.90%
15	0.79%	0.69%	2.29%	1.83%	2.15%	1.80%	2.72%	2.22%	・	2.31%
16	5.87%	5.77%	8.01%	8.20%	8.16%	8.20%	8.70%	8.70%	・	9.13%

参考

MDC01	神経系疾患	MDC09	乳房の疾患
MDC02	眼科系疾患	MDC10	内分泌・栄養・代謝に関する疾患
MDC03	耳鼻咽喉科系疾患	MDC11	腎・尿路系疾患及び男性生殖器系疾患
MDC04	呼吸器系疾患	MDC12	女性生殖器系疾患及び産褥期疾患・異常妊娠分娩
MDC05	循環器系疾患	MDC13	血液・造血器・免疫臓器の疾患
MDC06	消化器系疾患、肝臓・胆道・膵臓疾患	MDC14	新生児疾患、先天性奇形
MDC07	筋骨格系疾患	MDC15	小児疾患
MDC08	皮膚・皮下組織の疾患	MDC16	外傷・熱傷・中毒、異物、その他の疾患

## 第6 まとめ

全ての病院類型において、18年度までと同様に、平均在院日数は減少傾向であり、その要因としては、診断群分類毎の平均在院日数が減少することによるものであった。

一方、救急車による搬送、緊急入院及び他院からの紹介の患者数は増加傾向であったことから、重症度の高い患者を避けるような患者選別の傾向が見られておらず、診療内容に悪影響は認められないものと考えられる。

加えて、退院時転帰の状況においては、治癒及び軽快を合計した割合が一定であるものの、治癒の割合は減少傾向であることについては、急性期としてある程度病態が安定した時点までの入院医療を反映しているものと考えられ、急性期として適切な医療が提供されているものと考えられる。

以上のことから、DPCにより、質の確保はされつつ医療の効率化が進んでいるものと考えられる。

また、これまで増加傾向であった再入院率については、19年度も引き続き増加傾向がみられた。

この問題については、DPC特別調査（ヒアリング）を行い、その結果を受けての中医協・基本問題小委員会、DPC分科会での議論を踏まえ、平成20年度からは、同一疾患での3日以内の再入院（病棟間の転棟に伴う再転棟も含む）については、臨床現場の実態として、実質的に一連の療養として支障がないものとして、1入院として扱うように算定ルールを見直した。今後は、この効果をみるために、引き続き再入院率の動態を確認していく必要がある。また、4～7日以内の再入院の例や本来であれば外来で実施できると思われる治療でも入院医療で行われている例については、今後も実態の調査・検討を行っていくこととされている。

なお、平成15年度DPC対象病院においては、退院先の状況として、自院の外来の割合が増加傾向であり、転院の割合が減少傾向であったことから、退院患者が同じ医療機関の外来へ通院している傾向が示唆される。

しかし、当該医療機関では、専門外来（外来化学療法・外来放射線療法等）を実施している場合が多いことも考えられ、その実態について今後調査を行っていく必要があると考えられる。

## 再入院に係る調査について

### 1. 調査の目的

- 医療効率化の一つの指標として在院日数が用いられるが、在院日数の短縮が図られているなかで、提供されている医療サービスが低下していないかどうかを再入院の頻度やその理由を指標として検証する。

### 2. 班構成

- ◎松田 晋哉：産業医科大学医学部公衆衛生学 教授
- 西岡 清：横浜市立みなと赤十字病院 院長
- 原 正道：横浜市病院事業管理者（病院経営局長）

注：◎は班長

### 3. 調査方法

#### (1) 調査方法

- データ抽出条件

7月から12月までの退院患者に係る調査実施期間中に収集されたデータのうち7月から10月の退院患者データから下記条件でデータを抽出した。

- ①入退院年月日及び生年月日に誤りのないデータ
- ②4月1日以降入院、退院日が7月1日から10月31日までの患者
- ③データ識別IDの重複があり、前回入院から6週間以内に再入院があった場合を再入院ありと判定した
- ④一般病棟入院ありの患者を集計対象とした
- ⑤医療資源を最も投入した傷病名のICD-10が一致した場合は同一疾患、不一致の場合は異なる疾患として、両者の再入院率を集計した

- 再入院ありと判定された患者について「再入院調査票」により再入院の状況を調査。
- 平成19年度分の再入院症例について調査を実施し、昨年実施した5年間のデータと共に、平成14年から19年の5年間の変化を把握することを目的とした。(今年度調査対象となった再入院症例は約281,000件。)
- 本年度は上記調査に加え、7月から10月退院患者のEFファイルを用いて、一般病棟からその他の病棟へ転倒し、再び一般病棟へ転棟した患者を抽出し、再転棟患者割合の多い病院（割合が2%以上の26病院）へ調査票を配布し、再転棟の理由を調査した。

#### (2) 調査対象病院

- DPC対象病院360病院とDPC準備病院1068病院の計1428病院

(3) 調査票

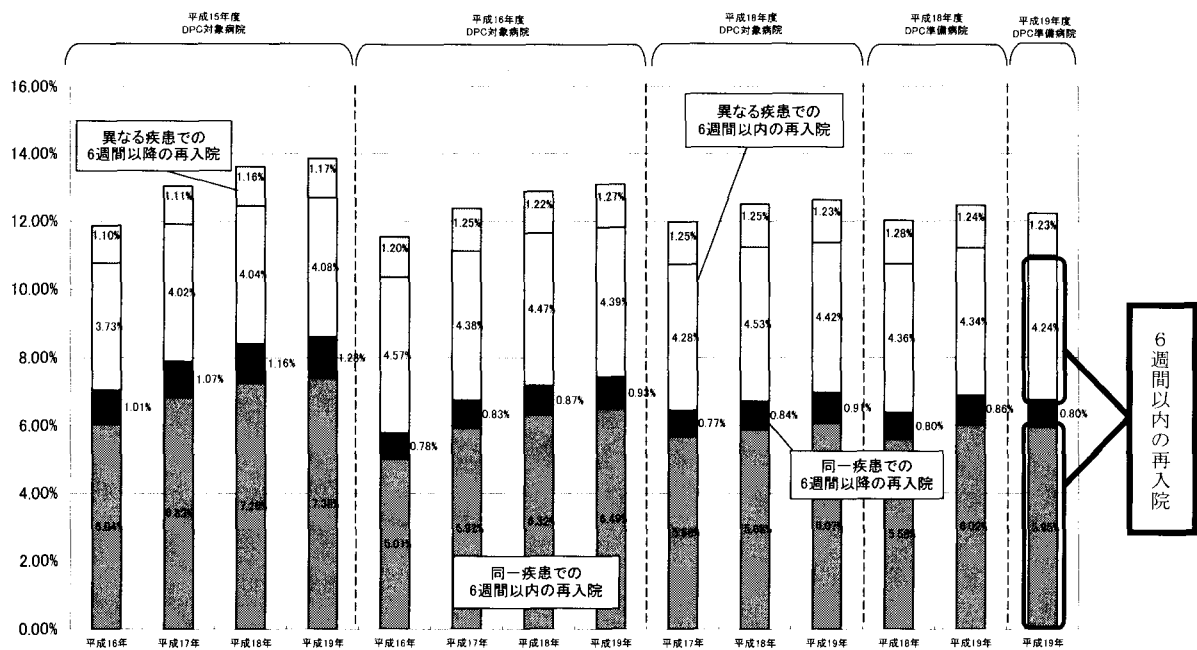
- 症例毎に基本情報を記載した調査票(別紙 1)とデータ入力用のエクセルシート(別紙 2)を送付して、調査の負荷軽減を図るとともに提出データ形式の統一を図った。

4. 調査の実施状況

平成18年 12月 4日 調査票の発送  
 平成19年 1月 31日 データ提出期限  
 平成19年 2月～3月 エラーチェック・データ集計等

(参考) 下図のとおり、再入院率の変化は、主として6週間以内の再入院において起こっていることから、本調査においては、6週間以内の再入院に限り理由を調査。

再入院の状況



## 5. 調査結果要約

### (1) 今年度の調査対象医療機関数及びデータ数の年次推移（図表 1）

平成 19 年度の調査対象病院は 1428 医療機関であり、全医療機関から回答が得られた。その中で施設類型別の集計対象とした医療機関は、調査対象となっている全ての年度で 7 月～10 月退院患者の 4 ヶ月間のデータが揃っている医療機関のみとし、1402 病院を今年度の施設類型別分析対象とした。

分析対象退院症例数 2,664,729 症例のうち再入院調査の対象症例数は 281,547 症例（再入院率 10.6%）であった。そのうち回答症例数は 281,452 症例（回答率 99.97%）であった。

### (2) 施設類型別集計

#### ①年度別・再入院率（図表 2-①）

DPC による支払いを受けているかどうかに関わらず、経年比較が行える施設類型において再入院率は年々増加傾向にあるが平成 15 年度 DPC 対象病院と平成 16 年度 DPC 対象病院においては増加率が次第に緩やかになってきている。施設類型全体では再入院率が 10.6%と前年度の 10.4%と比較して 0.2%増となった。

#### ②前回入院と今回入院の病名同異別・退院症例に対する再入院事由比率・割合（図表 2-②）

前年度と比較すると、全ての施設類型において前回入院と同一病名の場合の計画的再入院の比率が増加し、これが全体の再入院率の増加原因となっている。但し、平成 15 年度 DPC 対象病院、平成 16 年度 DPC 対象病院の計画的再入院の比率は次第に増加率が緩やかになってきていて、特に平成 18 年度から平成 19 年度の増加率が大幅に減少した。それ以外の病名同異別、再入院事由の区分についてはほとんど全年度と差が見られなかった。その結果前回入院と異なる病名による再入院の割合は相対的に年々減少傾向にある。

#### ③計画的再入院における理由の内訳（退院症例に対する再入院症例数比率）（図表 2-③）

前年度と比較し、計画的再入院では、「検査入院後手術のため」の理由はどの施設類型もほとんど変化は見られなかった。「計画的手術・処置のため」は平成 16 年度 DPC 対象病院では減少し、それ以外の施設類型では若干の増加が見られた。「化学療法・放射線療法のため」はどの施設類型でも増加が見られた。

#### ④ 予期された再入院における理由の内訳（退院症例に対する再入院症例数比率）（図表 2-④）

予期された再入院では平成 16 年度 DPC 対象病院で「疾病の悪化、再発のため」が若干減少した以外は、他の施設類型では前年度からの変化はほとんど見られなかった。

⑤ 予期せぬ再入院における理由の内訳（退院症例に対する再入院症例数比率）（図表 2-⑤）

予期せぬ再入院では平成 15 年度 DPC 対象病院と平成 18 年度 DPC 対象病院は全体的に若干の再入院症例数比率の減少があったが、理由の比率にはほとんど変化は見られなかった。平成 16 年度 DPC 対象病院と平成 18 年度 DPC 準備病院は共に、増加傾向が見られ、その中でも「疾患の悪化、再発のため」、「合併症発症のため」に増加が見られた。また「他疾患発症のため」は若干減少していた。

⑥ 計画的再入院における理由のうち「化学療法・放射線療法のため」に該当した症例の MDC 別・退院症例に対する再入院比率・割合（図表 2-⑥）

平成 18 年度 DPC 準備病院において MDC06（消化器系疾患、肝臓・胆道・膵臓疾患）の比率の増加が見られたが他の施設類型では若干の増加傾向はあるものの前年度からの割合の変化はほとんど見られなかった。特に平成 15 年度 DPC 対象病院と平成 16 年度 DPC 対象病院においては前年度まで毎年、計画的再入院における理由のうち「化学療法・放射線療法のため」に該当した再入院比率の増加が大きかったが（平成 15 年度対象病院の平成 14 年度から平成 18 年度の再入院比率は年平均 0.59% ずつ増加、平成 16 年度 DPC 対象病院の平成 15 年度から平成 18 年度の再入院比率は年平均 0.48% 増加）今年度は増加率が小さくなった。（平成 15 年度対象病院で平成 18 年度からの比率は 0.08% の増加、平成 16 年度 DPC 対象病院で 0.07% の増加）

⑦ 計画的再入院における理由のうち「化学療法・放射線療法のため」に該当した疾患名別（上位 15 疾患）・退院症例に対する再入院比率・割合（図表 2-⑦）

⑥ で増加傾向が大きかった平成 18 年度 DPC 準備病院をみると、疾患別では大腸の悪性腫瘍、直腸肛門の悪性腫瘍の比率が前年度と比べ増加が見られる。この 2 疾患について他の施設類型では反対に若干の減少傾向が見られた。それ以外で他の施設類型では疾患別の割合において特に大きな変化は見られなかった。

⑧ 計画的再入院における理由のうち「化学療法・放射線療法あり」を除いた前回入院と今回入院の病名同異別・退院症例に対する再入院事由比率（図表 2-⑧）

僅かではあるが、前年度と比較していずれの施設類型でも計画的再入院の増加傾向があった。それ以外では特に大きな変化は見られなかった。

⑨ 前回再入院からの期間別・退院症例に対する再入院比率・割合（図表 2-⑨）

全ての施設類型において、前年度からの変化を期間別の割合で見て

みると、7日以内の再入院は若干減少しているのがわかる。8日以上14日以内の再入院割合の変化はほとんどなく、15日以上の再入院においては増加傾向が見られた。

- ⑩ 計画的再入院における理由のうち「化学療法・放射線療法のため」の期間別・退院症例に対する再入院比率・割合（図表 2-⑩）  
平成17年度以前と比較すると変化は小さくなってきているが、7日以内の割合は減少しており、15日以上の再入院は増加傾向が続いている。

- ⑪ 計画的再入院における理由のうち「検査入院後手術のため」と「計画的手術・処置のため」の期間別・退院症例に対する再入院比率・割合（図表 2-⑪）  
いずれの施設類型でも年度ごとの変化は小さいが、7日以内の割合は減少しており、15日以上の再入院は増加している。

- ⑫ 計画的再入院における理由のうち「検査入院後手術のため」と「計画的手術・処置のため」に該当した症例の MDC 別・退院症例に対する再入院比率・割合（図表 2-⑫）

平成15年度 DPC 対象病院では比率合計は前年に比べて微減したが、MDC04（呼吸器系疾患）、MDC05（循環器系疾患）及び MDC06（消化器系疾患、肝臓・胆道・膵臓疾患）の増加傾向が続いている。平成16年度 DPC 対象病院では全体的な再入院症例数の減少が見られ、特に MDC05、MDC06 が減少した。平成18年度 DPC 対象病院と平成18年度 DPC 準備病院では再入院症例数の増加傾向が見られた。平成18年度 DPC 対象病院では MDC04 と MDC05 に加えて MDC02（眼科系疾患）の増加が目立ち、平成18年度 DPC 準備病院では MDC05 と MDC06 に加えて MDC02 と MDC11（腎・尿路系疾患及び男性生殖器系疾患）の増加が目立つという特徴があった。どの施設類型も前年度からの MDC 別割合の変化は、ほとんどないものと見られた。

- ⑬ 計画的再入院における理由のうち「検査入院後手術のため」と「計画的手術・処置のため」に該当した疾患名別（上位15疾患）・退院症例に対する再入院比率・割合（図表 2-⑬）

上位15疾患別の割合で見た場合も、MDC 別の変化と同様の増減傾向が見られた。

- ⑭ 同一病名で「化学療法・放射線療法あり」の再入院回数別在院日数（図表 2-⑭）

全ての施設類型において1回目に比べ2回目入院の在院日数は短くなり、2回目以降の在院日数はほとんど差がないという傾向が見られた。また、平成15年度 DPC 対象病院での1回目入院の在院日数が減少を続け、平成16年度 DPC 対象病院に近い値となってきた。

る。平成 18 年度 DPC 準備病院と平成 19 年度 DPC 準備病院の 2 回目と 3 回目の在院日数が短い傾向が見られる。

⑮ 1 患者あたりの再入院回数（実患者数/退院症例数）（図表 2-⑮）

前年度と比較してどの施設類型でも 1 人の患者の平均再入院回数は特に大きな違いは見られなかった。

（参考） 一般病棟からその他の病棟へ転倒し、その後一般病棟へと再転棟のあった症例について（図表 2-⑯、図表 2-⑰、図表 2-⑱）

6 週間以内の再転棟のあった症例数は、極僅かであり、平成 15 年度 DPC 対象病院では全退院症例数のうち再転棟症例数の比率は 0.01%であった。比率が高い病院群は DPC 準備病院であり、平成 18 年度 DPC 準備病院が 0.10%で平成 19 年度 DPC 準備病院が 0.12%であった。全施設平均は 0.08%であった。比率が 2%以上であった 26 病院（全 242 症例）を対象に理由のアンケート調査をしたところ、再転棟の理由は上位から「他疾患発症のため（30.6%）」、「手術のため（27.3%）」、「悪化・再発のため（26.9%）」、「検査のため（8.7%）」となった。期間別ではいずれの施設類型でも 15 日～28 日が最も多く 3 日以内の再転棟が最も少なかった。

（3）医療機関別集計（図表 3）

再入院率は医療機関によりかなりのばらつきがみられた。平成 19 年度において、全ての医療機関の中で最も再入院率が高かった医療機関が 39.3%であった一方、最も低かった医療機関は 0%であった。

（4）結論

DPC 導入以降、DPC 対象病院は再入院率が増加する傾向にある。主な原因は計画的再入院の増加にあり、特に化学療法・放射線療法の理由による再入院の増加が原因となっている。また、退院後 3 日～7 日以内の再入院は減少傾向が見られる。早期から参加している平成 15 年度 DPC 対象病院及び平成 16 年度 DPC 対象病院などの医療機関は、再入院率の増加が小さくなってきており、また、疾患ごとの年度別割合の変化も小さくなってきている。しかしながら個別の医療機関毎にみるとかなりのばらつきが存在している。

引き続き、個別医療機関のヒアリングを含め経年的な動向の把握が重要であると考えられる。



## 「再入院の理由を把握するための調査」調査票

◇ 医療機関名：  
 ◇ 患者データ識別番号： 生年月日（西暦）：  
 ◇ 診療科コード（前回退院時）：  
 診断群分類（前回退院時）：  
 最医資病名（前回退院時）：  
 入院日： ICD - 10：  
 退院日： 退院時転帰：  
 入院目的：  
 ◇ 診療科コード（今回退院時）：  
 診断群分類（今回退院時）：  
 最医資病名（今回退院時）：  
 入院日： ICD - 10：  
 退院日： 退院時転帰：  
 入院目的：

◇ 再入院の理由：  
 「計画的再入院」か、「予期された再入院」か、「予期せぬ再入院」かをまず判断し、その具体的理由の欄に「○」を記入してください。  
 「あり得る」合併症の発症や疾患の再発があって再入院した場合でも、それが患者に対して十分な説明がなされておらず、予期されていなかった場合には「予期せぬ再入院」としてください。  
 項目を選択するに当たっては、参考資料の例を参照してください。

\* 計画的再入院

( ) ① 検査入院後手術のため  
 ( ) ② 計画的手術・処置のため  
 ( ) ③ 化学療法・放射線療法のため  
 ( ) ④ 定期検査のため  
 ( ) ⑤ 前回入院時、検査・手術を中止して帰宅したため  
 ( ) ⑥ 手術のための体調回復をまつために一時帰宅したため  
 ( ) ⑦ その他 ( \_\_\_\_\_ )

\* 予期された再入院

( ) ① 予期された疾病の悪化、再発のため  
 ( ) ② 予期された合併症発症のため  
 ( ) ③ 患者の QOL 向上のため一時帰宅したため  
 ( ) ④ 前回入院において患者の都合により退院したため  
 ( ) ⑤ その他 ( \_\_\_\_\_ )

\* 予期せぬ再入院

( ) ① 予期せぬ疾患の悪化、再発のため  
 ( ) ② 予期せぬ合併症発症のため  
 ( ) ③ 他疾患発症のため  
 ( ) ④ その他 ( \_\_\_\_\_ )

(参考)

## 再入院理由の具体例

	項目	具体例
* 計画的再入院	① 検査入院後手術のため	小児の先天性心室中隔欠損症で前回カテーテル検査のため入院、今回はパッチ閉鎖手術のため入院。
	② 計画的手術・処置のため	前回、骨折で入院して観血的整復術をうけた。今回、抜釘手術のため入院。
	③ 化学療法・放射線療法のため	前回、急性骨髄性白血病に対する化学療法のため入院、今回も化学療法を受けるため入院。
	④ 定期検査のため	前回、急性心筋梗塞で大動脈バイパス手術を受けた。今回、術後のカテーテル検査のため入院。
	⑤ 前回入院時検査・手術を中止して一時帰宅したため	小児で斜視手術のため入院したが、前日夕に咽頭部の発赤と発熱があったので手術を中止して退院、軽快したので2週間後に手術のため入院。
	⑥ 手術のための体調回復をまつために一時帰宅したため	前回、極度の貧血のため入院、子宮筋腫の診断のもと貧血に対する治療を行い退院、今回、貧血が改善したので手術（単純子宮全摘術）目的で入院。
	⑦ その他	
* 予期された再入院	① 予期された疾患の悪化、再発のため	前回、胃癌再発で入院し治療をうけて退院、自宅療養中であつたが腹水貯留が著しく、嘔吐を繰り返すようになり入院。
	② 予期された合併症発症のため	食道癌治療のため入院、患者の希望で胃瘻は造設されなかったが、退院時誤嚥性肺炎がおこることもあるとの説明を受けていた。退院一週間後誤嚥性肺炎が発症したので入院。
	③ 患者の QOL 向上のため一時帰宅したため	前回、肺小細胞癌で入院したが、ターミナルであるが小康をえていたので、患者の QOL の向上を図るため退院、今回、疼痛や呼吸困難が強くなり入院。
	④ 前回入院において患者の都合により退院したため	大腸ポリープの内視鏡手術のため入院したが、患者親戚に不幸があり、下血等の症状がなかったため退院。所用も片付いたので、再度入院してポリープ切除をうけた。
	⑤ その他	
* 予期せぬ再入院	① 予期せぬ疾患の悪化、再発のため	前回、虚血性心疾患で入院、治療をうけて軽快退院、退院時風邪をひかないようにとの注意を受けていたが、心不全になるとの説明はうけていなかった。退院1ヶ月後風邪をひき、心不全になったので入院。
	② 予期せぬ合併症の発生のため	前回、食道癌治療のため入院、患者の希望で胃瘻は造設されなかったが、今後誤嚥性肺炎がおこりうるとの説明はなかった。退院1週間後誤嚥性肺炎のため入院。
	③ 他疾患発症のため	前回、白内障のため眼内レンズ挿入術をうけて退院、その5日後急性心筋梗塞を発症して入院。
	④ その他	



## 集計結果について

- 平成 19 年度調査対象医療機関数及び分析データ数年次推移

## 施設類型別集計

- 年度別・再入院率
- 前回入院と今回入院の病名同異別・退院症例に対する再入院事由比率
- 前回入院と今回入院の病名同異別・再入院事由割合
- 計画的再入院における理由の内訳（退院症例に対する再入院症例数比率）
- 予期された再入院における理由の内訳（退院症例に対する再入院症例数比率）
- 予期せぬ再入院における理由の内訳（退院症例に対する再入院症例数比率）
- 計画的再入院における理由のうち「化学療法・放射線療法のため」に該当した症例の MDC 別・退院症例に対する再入院比率
- 計画的再入院における理由のうち「化学療法・放射線療法のため」に該当した症例の MDC 別・再入院割合
- 計画的再入院における理由のうち「化学療法・放射線療法のため」に該当した疾患名別（上位 15 疾患）・退院症例に対する再入院比率
- 計画的再入院における理由のうち「化学療法・放射線療法のため」に該当した疾患名別（上位 15 疾患）・再入院割合
- 計画的再入院における理由のうち「化学療法・放射線療法あり」を除いた前回入院と今回入院の病名同異別・退院症例に対する再入院事由比率
- 前回再入院からの期間別・退院症例に対する再入院比率
- 前回再入院からの期間別・再入院割合
- 計画的再入院における理由のうち「化学療法・放射線療法のため」の期間別・退院症例に対する再入院比率

- 計画的再入院における理由のうち「化学療法・放射線療法のため」の期間別・再入院割合
- 計画的再入院における理由のうち「検査入院後手術のため」と「計画的手術・処置のため」の期間別・退院症例に対する再入院比率
- 計画的再入院における理由のうち「検査入院後手術のため」と「計画的手術・処置のため」の期間別・再入院割合
- 計画的再入院における理由のうち「検査入院後手術のため」と「計画的手術・処置のため」に該当した症例の MDC 別・退院症例に対する再入院比率
- 計画的再入院における理由のうち「検査入院後手術のため」と「計画的手術・処置のため」に該当した症例の MDC 別・再入院割合
- 計画的再入院における理由のうち「検査入院後手術のため」と「計画的手術・処置のため」に該当した疾患名別（上位 15 疾患）・退院症例に対する再入院比率
- 計画的再入院における理由のうち「検査入院後手術のため」と「計画的手術・処置のため」に該当した疾患名別（上位 15 疾患）・再入院割合
- 同一病名で「化学療法・放射線療法あり」の再入院回数別在院日数
- 1 患者あたりの再入院回数（実患者数/退院症例数）
- 一般病棟からその他の病棟へ転棟し、その後一般病棟へと再転棟のあった症例について

#### 医療機関別集計

- 年度別・再入院率

図表1 平成19年度調査対象医療機関数及び分析データ数年次推移

□ …平成19年度調査データ

1.調査対象病院数と回答病院数

施設類型	H19調査対象病院数	調査対象病院数(A)						回答病院数(B)						回答病院率(B/A)					
		H14	H15	H16	H17	H18	H19	H14	H15	H16	H17	H18	H19	H14	H15	H16	H17	H18	H19
平成15年度 DPC対象病院	82	80	81	82	82	82	82	80	81	82	82	82	82	100.0%	100.0%	100.0%	100.0%	100.0%	100.0%
平成16年度 DPC対象病院	62		62	62	62	62	62		62	62	62	62	62		100.0%	100.0%	100.0%	100.0%	100.0%
平成18年度 DPC対象病院	216		13	74	216	216	216		12	72	216	216	216		92.3%	97.3%	100.0%	100.0%	100.0%
平成18年度 DPC準備病院	371		7	8	10	371	371		6	6	10	371	371		85.7%	75.0%	100.0%	100.0%	100.0%
平成19年度 DPC準備病院	697						697						697						100.0%
総計	1,428	80	163	226	370	731	1,428	80	161	222	370	731	1,428	100.0%	98.8%	98.2%	100.0%	100.0%	100.0%

2.施設類型別分析対象症例数と分析対象回答症例数

施設類型	H19施設類型別 分析対象病院数 <sup>※1</sup>	分析対象退院症例数(C) <sup>※2</sup>						分析対象再入院症例数(D) <sup>※2</sup>						分析対象回答症例数(E)					
		H14	H15	H16	H17	H18	H19	H14	H15	H16	H17	H18	H19	H14	H15	H16	H17	H18	H19
平成15年度 DPC対象病院(4ヶ月有)	79	277,512	298,759	311,613	325,033	341,968	352,331	21,296	27,359	30,270	34,755	38,216	40,127	21,065	27,027	29,850	34,627	38,160	40,103
平成16年度 DPC対象病院(4ヶ月有)	39		98,150	104,991	103,947	106,460	107,297		8,717	10,379	10,965	11,900	12,000		8,714	10,373	10,942	11,899	11,998
平成18年度 DPC対象病院	216				545,006	564,323	569,637				55,410	58,324	59,821				55,406	58,316	59,799
平成18年度 DPC準備病院	371					692,879	696,736					69,186	73,060					69,176	73,051
平成19年度 DPC準備病院	697						938,728						96,539						96,501
総計	1,402	277,512	396,909	416,604	973,986	1,705,630	2,664,729	21,296	36,076	40,649	101,130	177,626	281,547	21,065	35,741	40,223	100,975	177,551	281,452

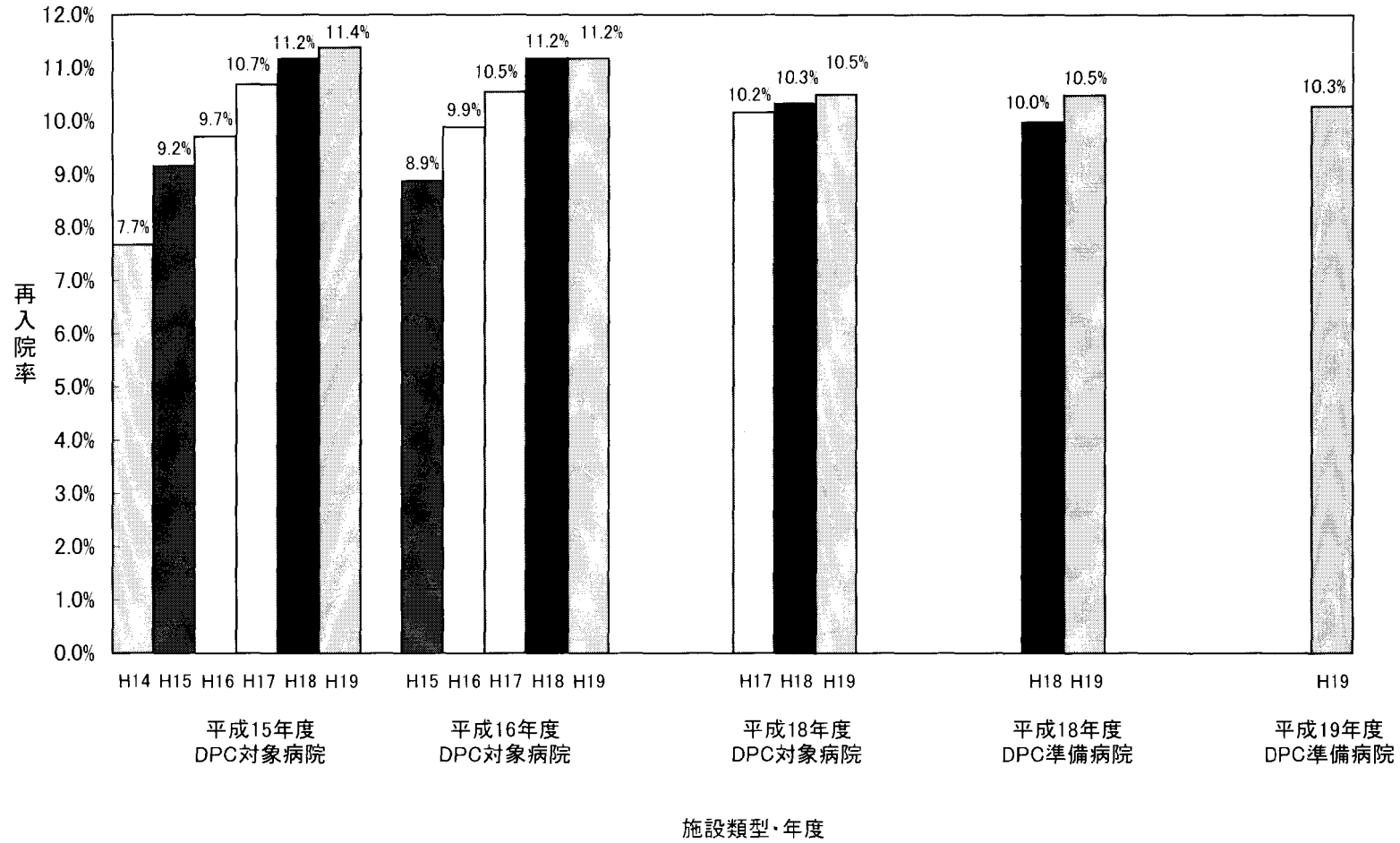
3.再入院率と回答率

施設類型	H19施設類型別 分析対象病院数 <sup>※1</sup>	再入院率(D/C)						回答症例率(E/D)					
		H14	H15	H16	H17	H18	H19	H14	H15	H16	H17	H18	H19
平成15年度 DPC対象病院(4ヶ月有)	79	7.7%	9.2%	9.7%	10.7%	11.2%	11.4%	98.92%	98.79%	98.61%	99.63%	99.85%	99.94%
平成16年度 DPC対象病院(4ヶ月有)	39		8.9%	9.9%	10.5%	11.2%	11.2%		99.97%	99.94%	99.79%	99.99%	99.98%
平成18年度 DPC対象病院	216				10.2%	10.3%	10.5%				99.99%	99.99%	99.96%
平成18年度 DPC準備病院	371					10.0%	10.5%					99.99%	99.99%
平成19年度 DPC準備病院	697						10.3%						99.96%
総計	1,402	7.7%	9.1%	9.8%	10.4%	10.4%	10.6%	98.92%	99.07%	98.95%	99.85%	99.96%	99.97%


※1 施設類型別分析では通年で7月～10月の4ヶ月データが提出されている病院を集計対象とした。

※2 平成19年度データの分析対象症例数は11月末時点で病院から提出された7月～10月データにクリーニング処理を施した後、一般病棟入院有の患者を集計対象とした症例数である。

図表2-① 年度別・再入院率




図表2-②-1 前回入院と今回入院の病名同異別・退院症例に対する再入院事由比率

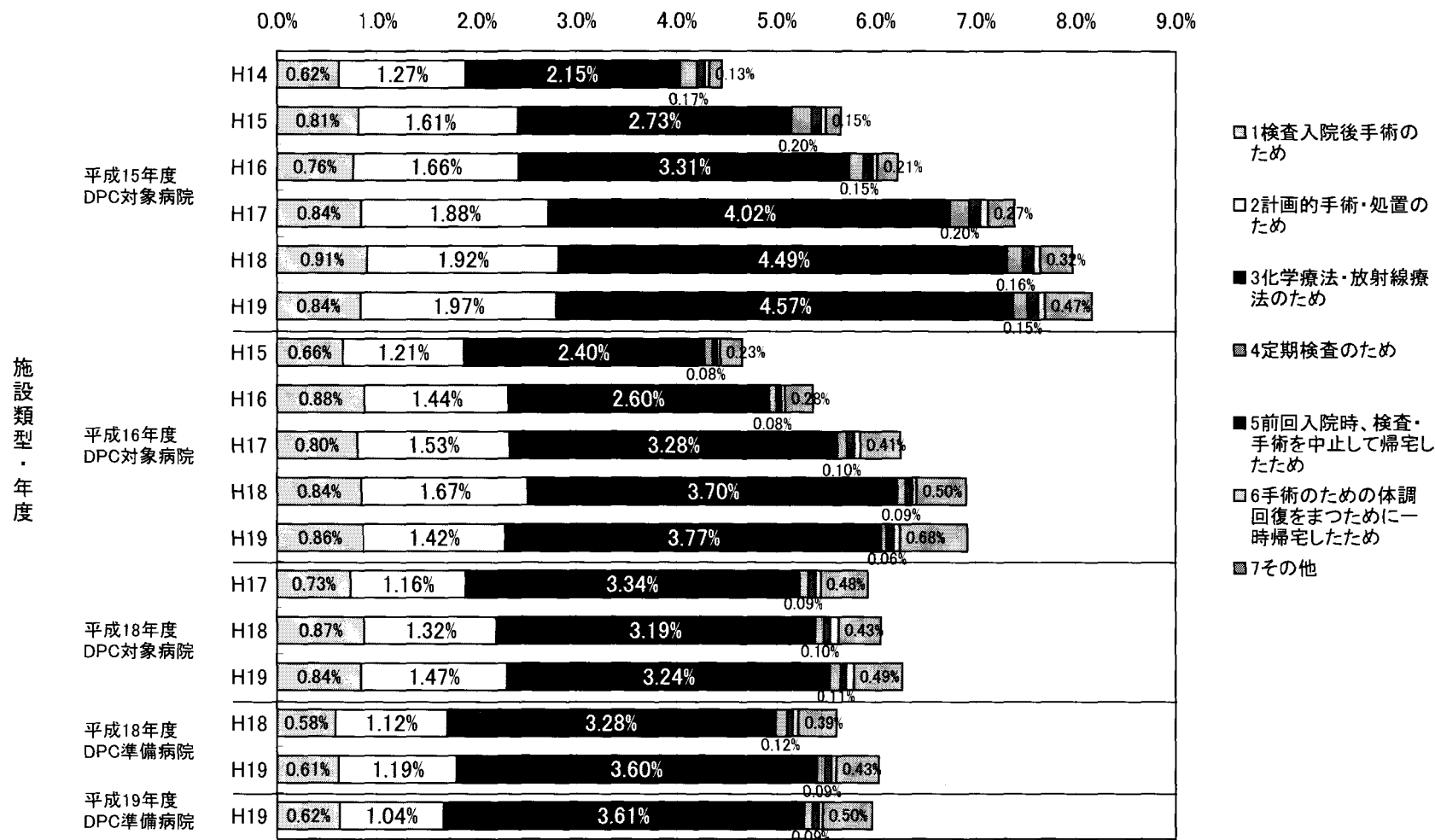




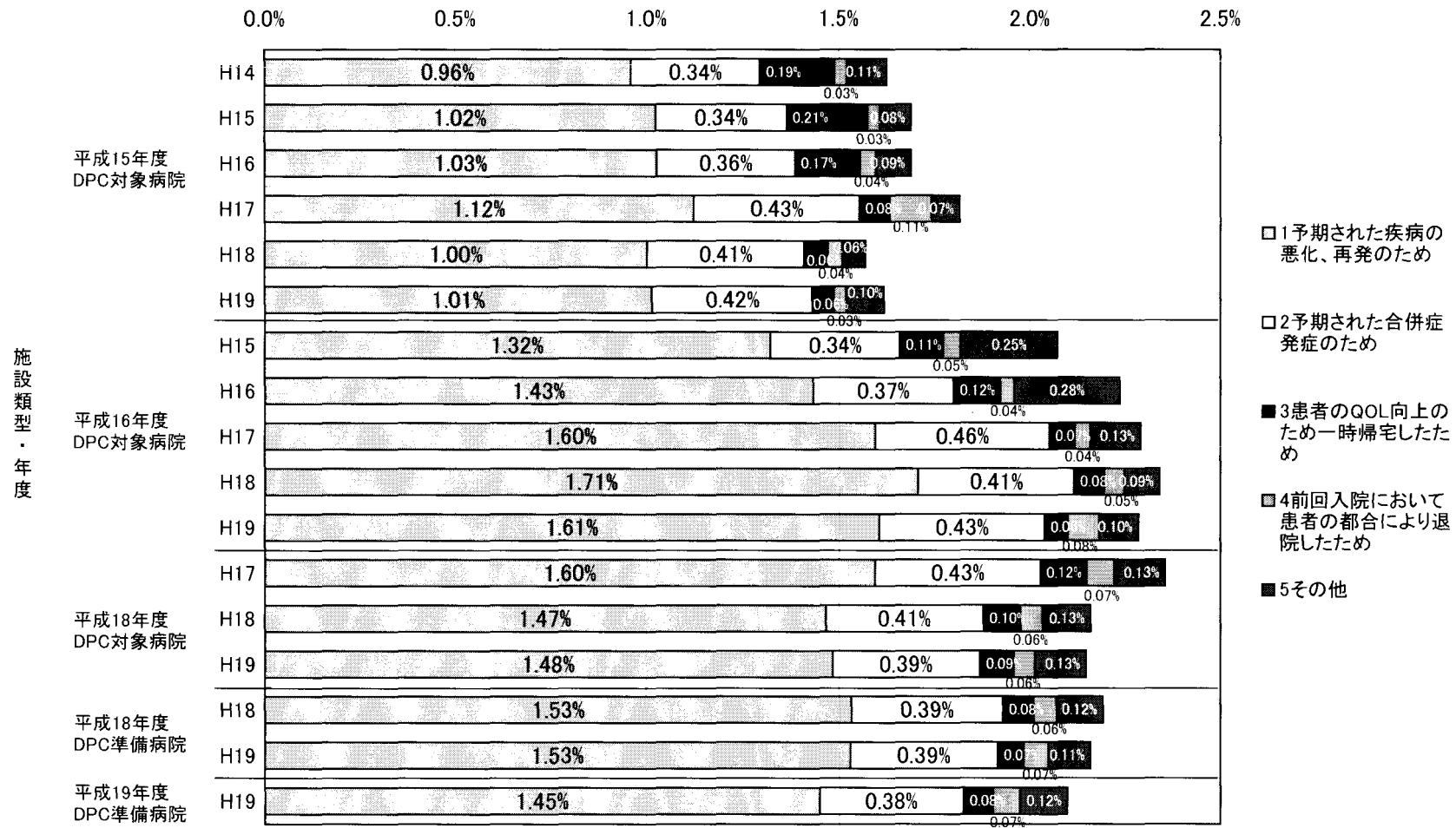
図表2-②-2 前回入院と今回入院の病名同異別・再入院事由割合



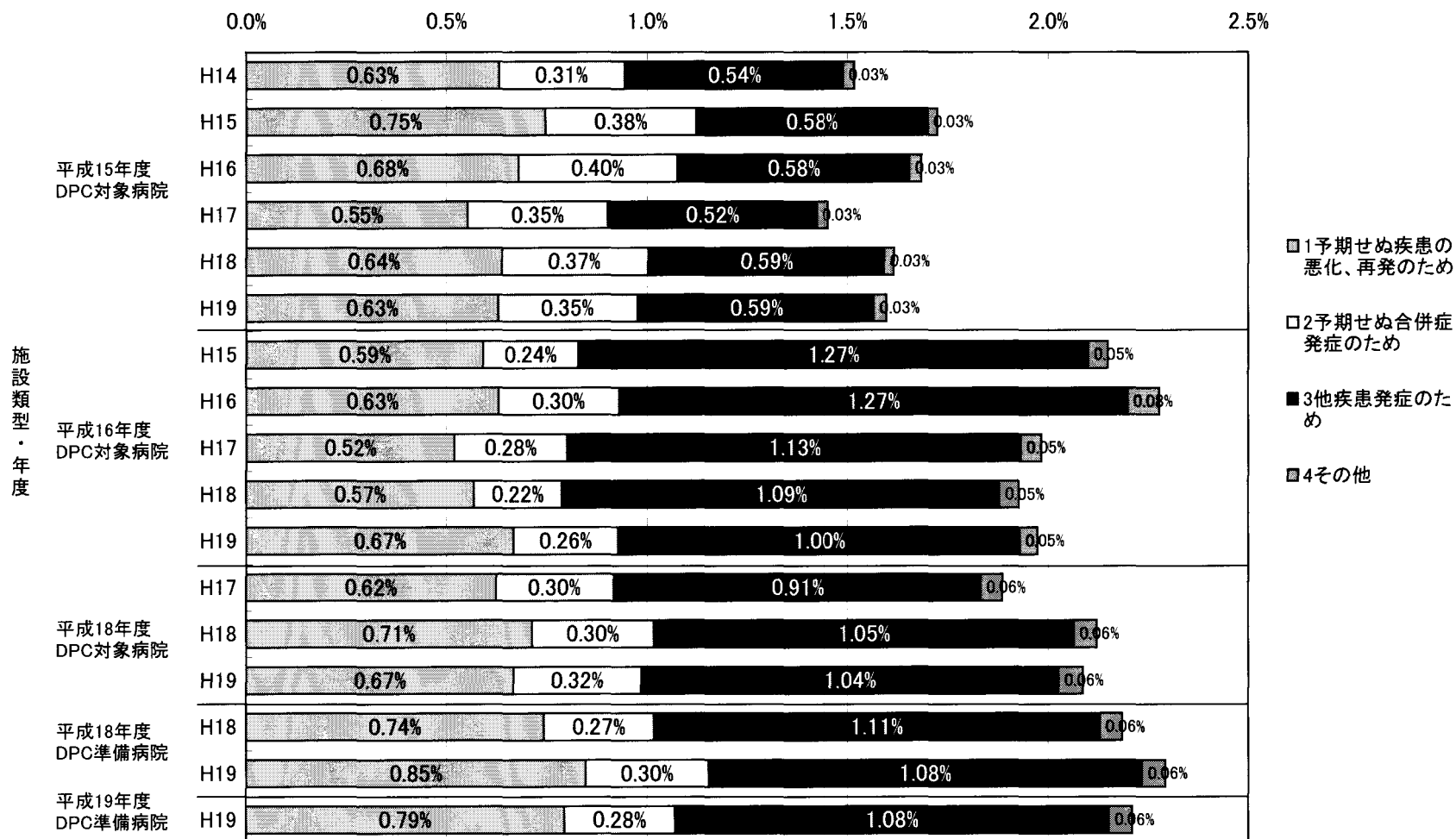
図表2-③ 計画的再入院における理由の内訳(退院症例に対する再入院症例数比率)




図表2-④ 予期された再入院における理由の内訳(退院症例に対する再入院症例数比率)




図表2-⑤ 予期せぬ再入院における理由の内訳(退院症例に対する再入院症例数比率)



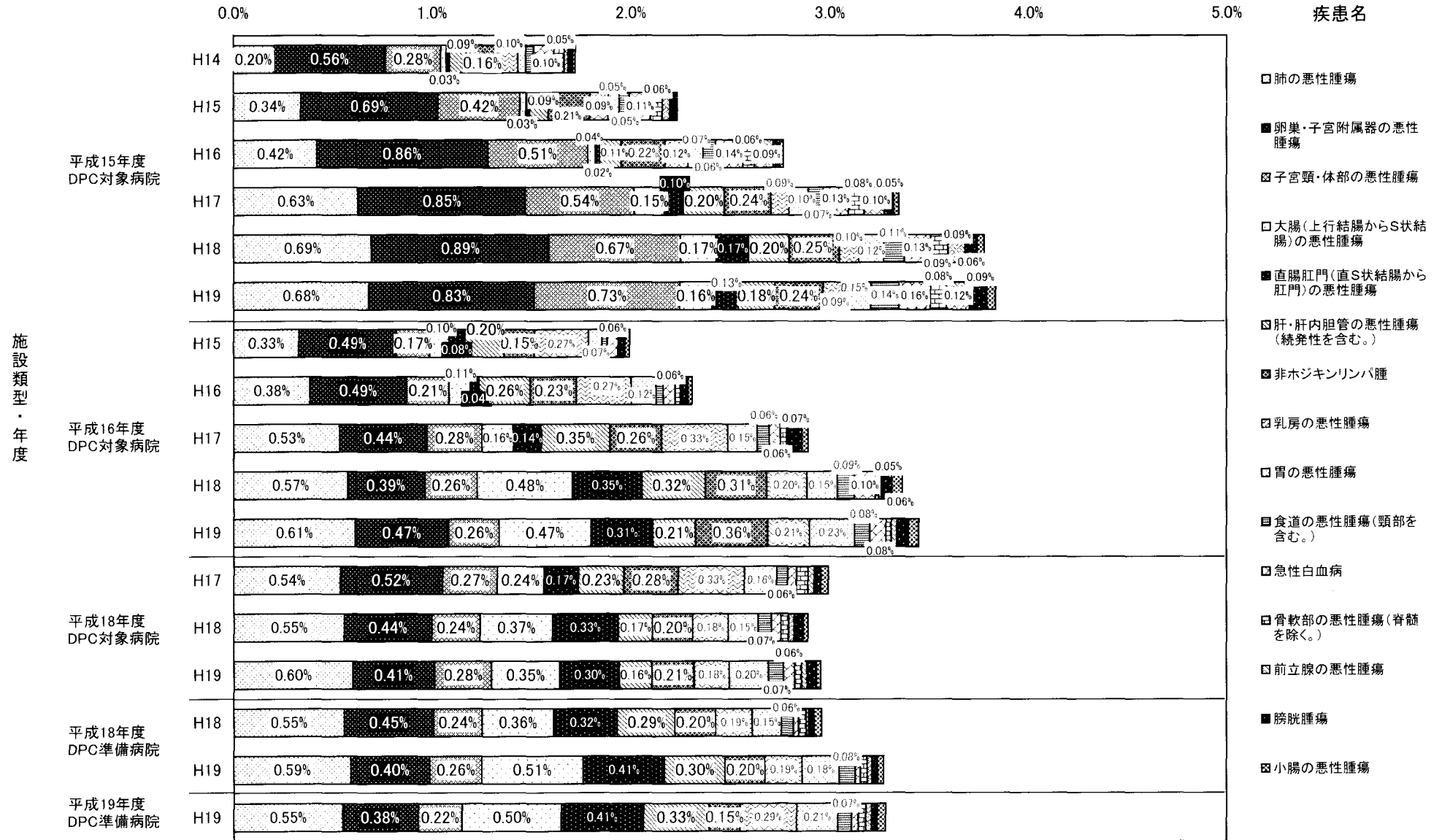
図表2-⑥-1 計画的再入院における理由のうち「化学療法・放射線療法のため」に該当した症例のMDC別・退院症例に対する再入院比率




図表2-⑥-2 計画的再入院における理由のうち「化学療法・放射線療法のため」に該当した症例のMDC別・再入院割合



図表2-⑦-1 計画的再入院における理由のうち「化学療法・放射線療法のため」に該当した疾患名別(上位15疾患)・退院症例に対する再入院比率




図表2-⑦-2 計画的再入院における理由のうち「化学療法・放射線療法のため」に  
該当した疾患名別(上位15疾患)・再入院割合

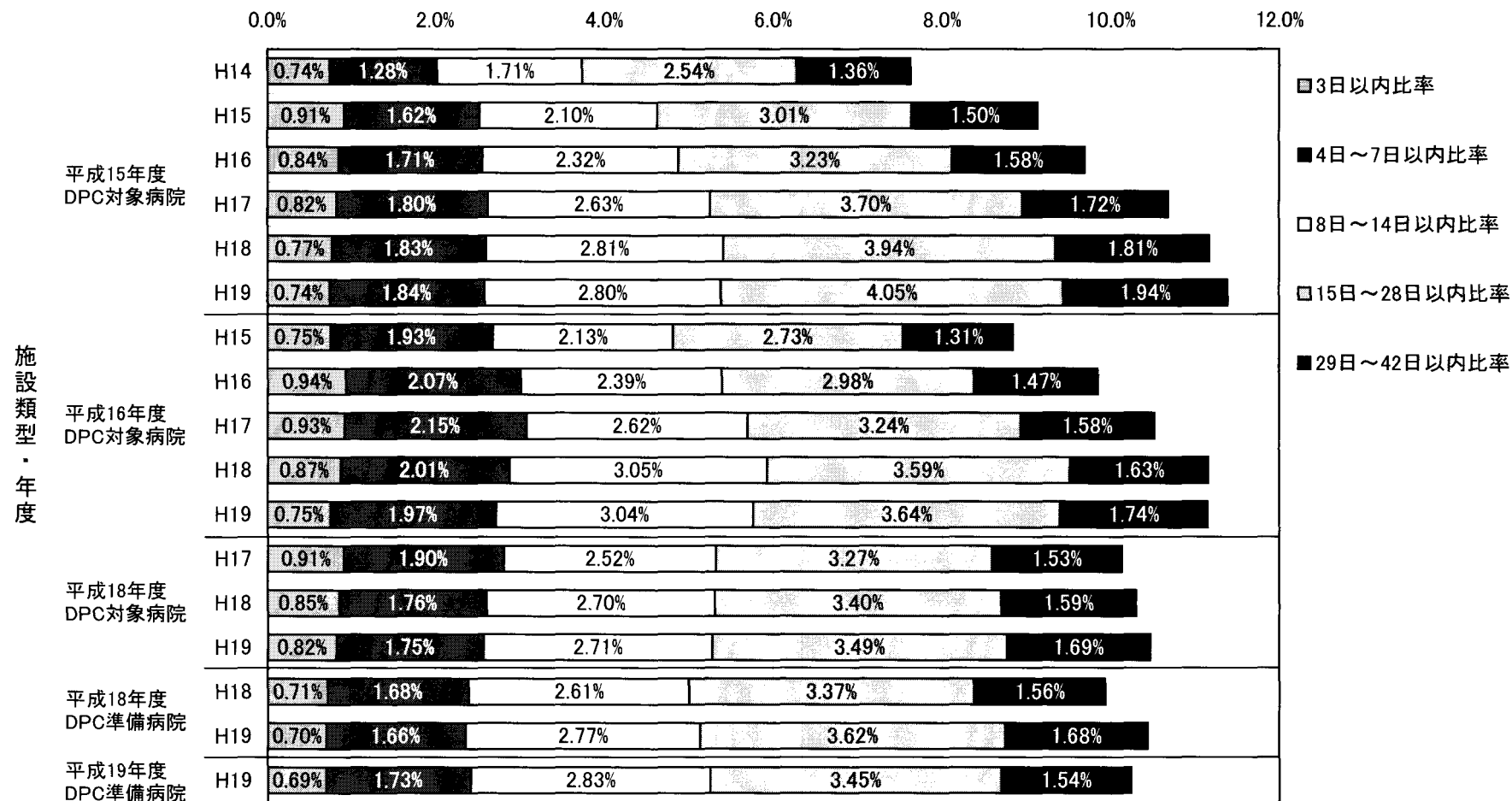





図表2-⑧ 計画的再入院における理由のうち「化学療法・放射線療法あり」を除いた  
前回入院と今回入院の病名同異別・退院症例に対する再入院事由比率



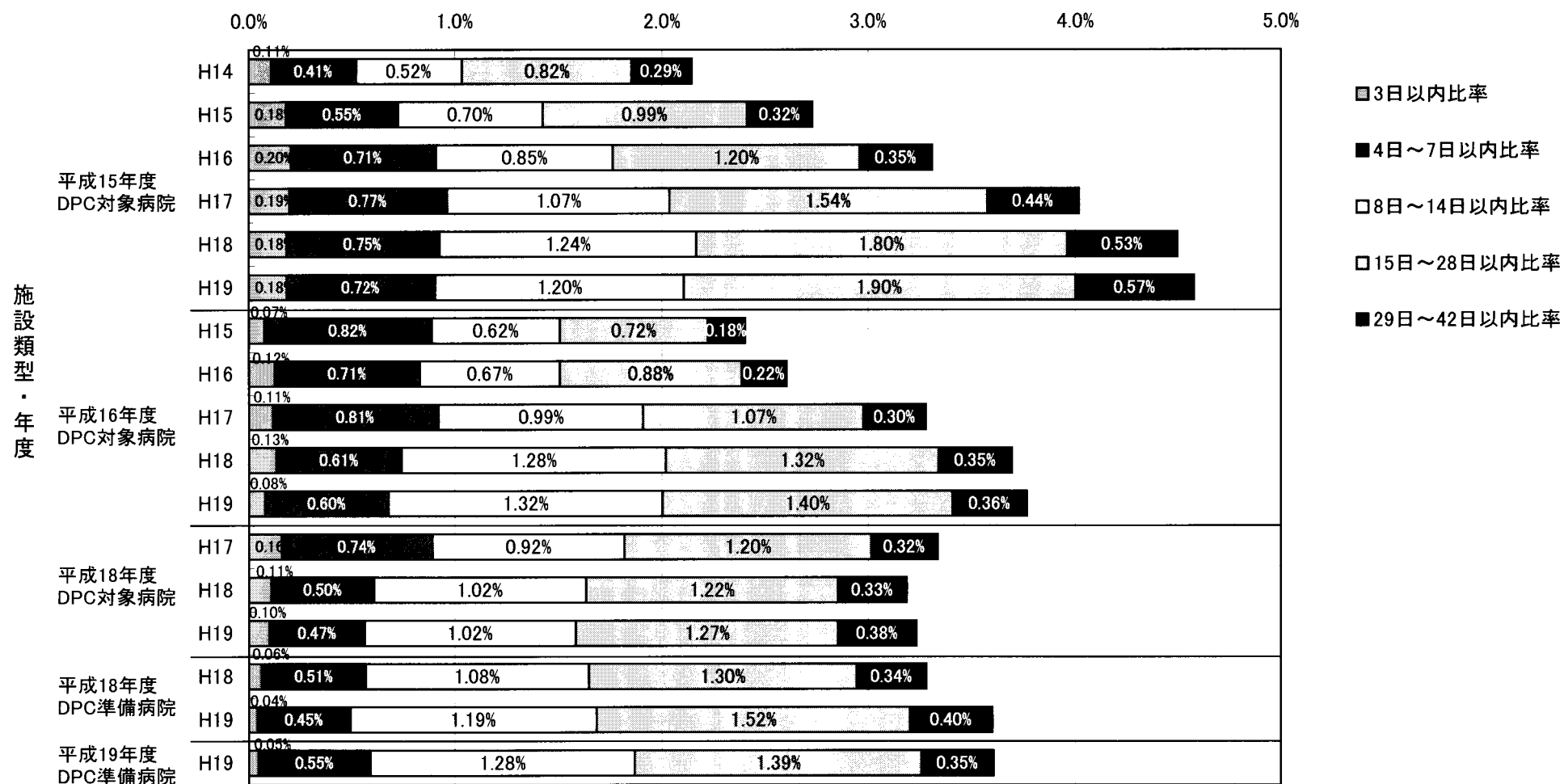
図表2-⑨-1 前回再入院からの期間別・退院症例に対する再入院比率



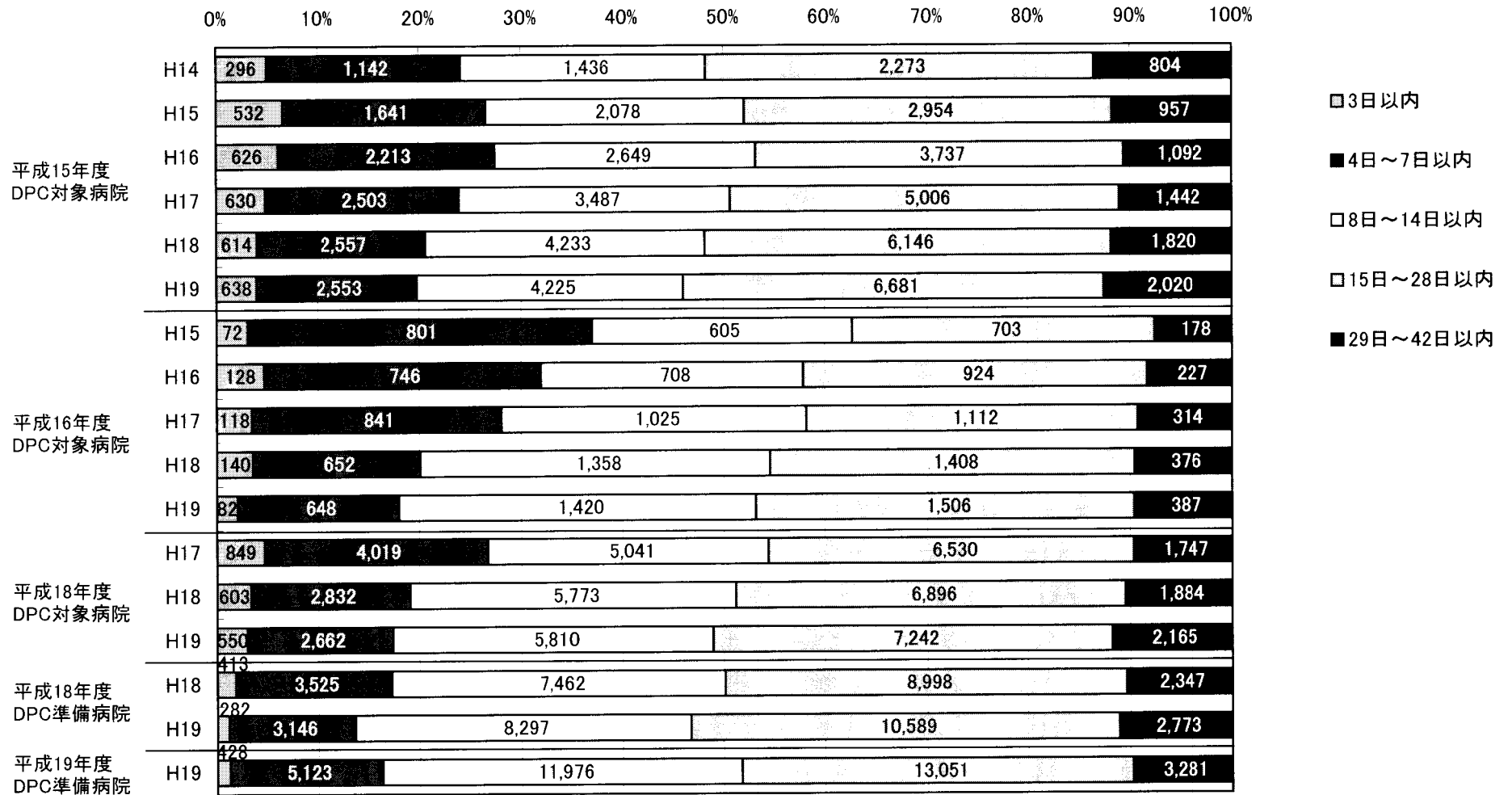
図表2-⑨-2 前回再入院からの期間別・再入院割合



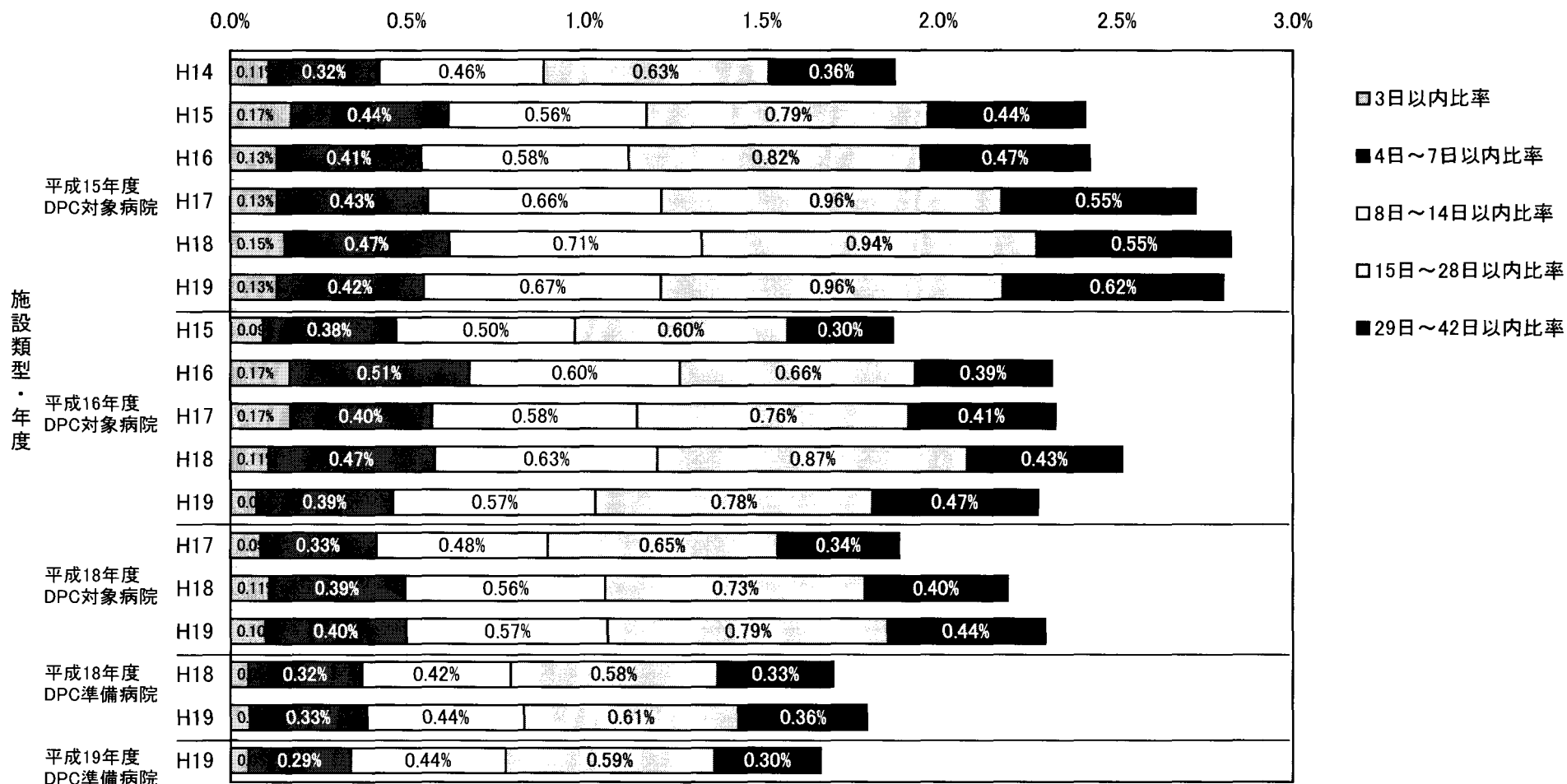
図表2-⑩-1 計画的再入院における理由のうち「化学療法・放射線療法のため」の  
期間別・退院症例に対する再入院比率



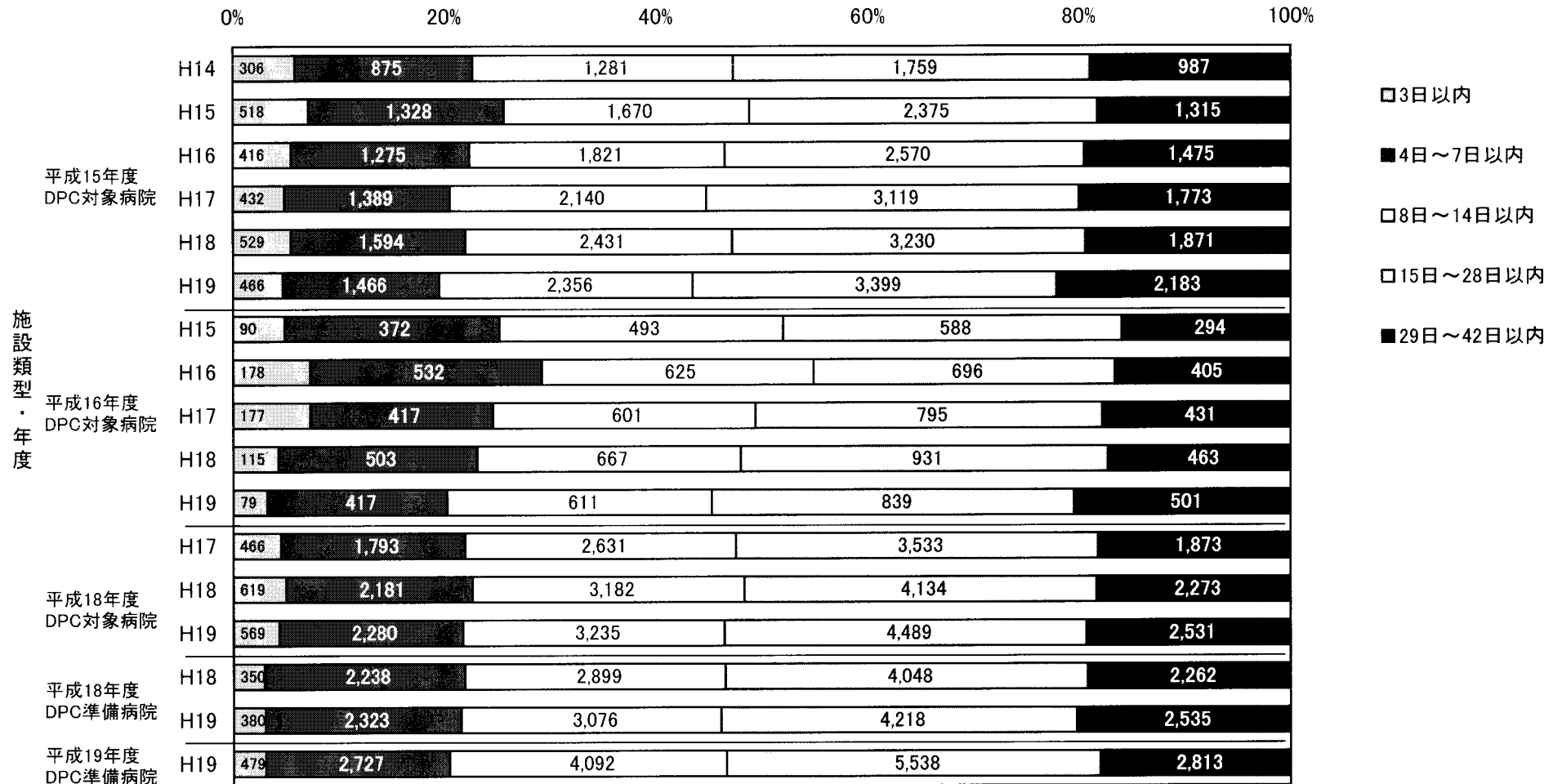
図表2-⑩-2 計画的再入院における理由のうち「化学療法・放射線療法のため」の期間別・再入院割合



図表2-⑪-1 計画的再入院における理由のうち「検査入院後手術のため」と「計画的手術・処置のため」の期間別・退院症例に対する再入院比率

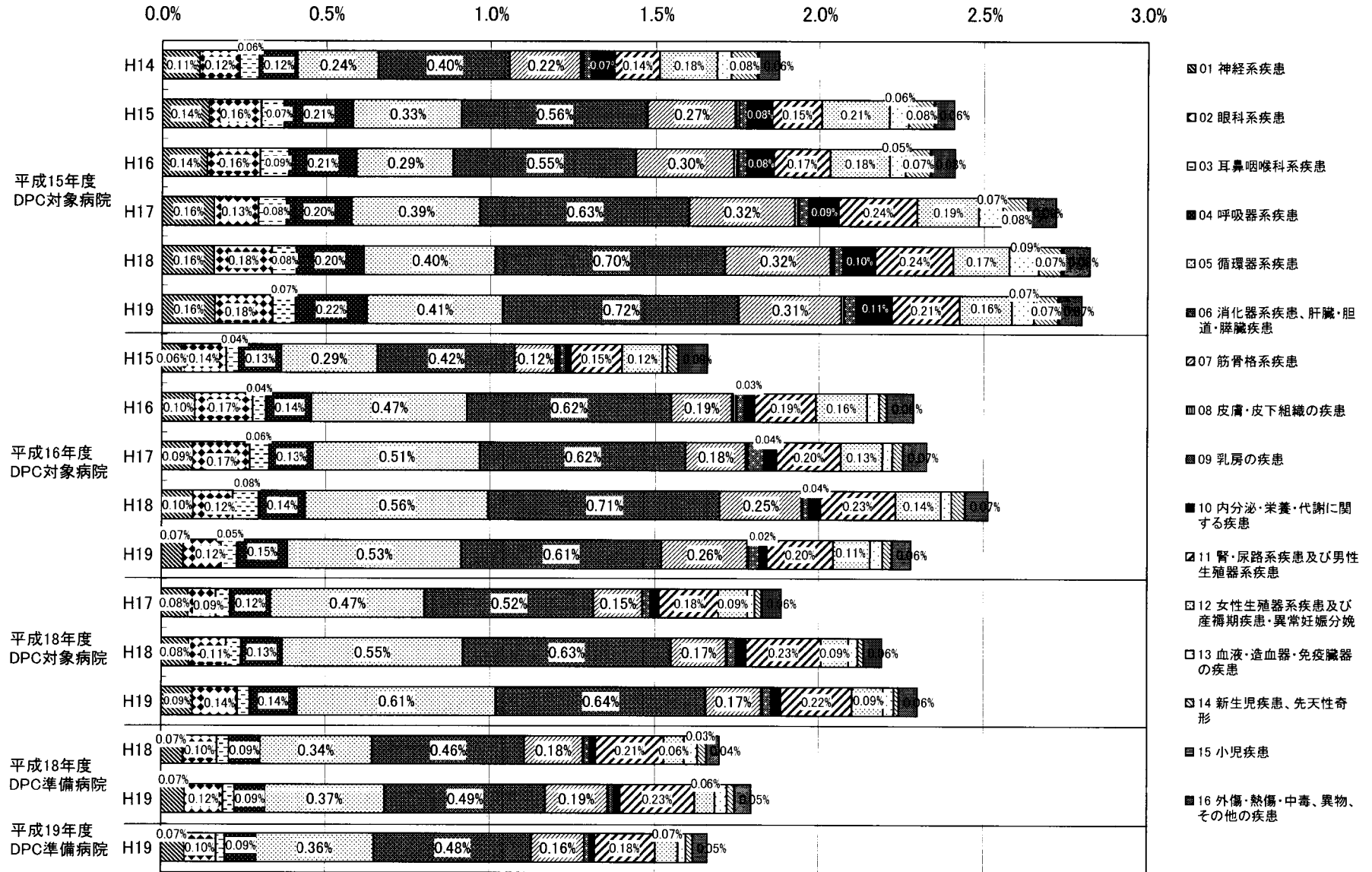


図表2-⑪-2 計画的再入院における理由のうち「検査入院後手術のため」と「計画的手術・処置のため」の期間別・再入院割合



図表2-⑫-1 計画的再入院における理由のうち「検査入院後手術のため」と「計画的手術・処置のため」に該当した症例のMDC別・退院症例に対する再入院比率


MDC






図表2-⑫-2 計画的再入院における理由のうち「検査入院後手術のため」と「計画的手術・処置のため」に該当した症例のMDC別・再入院割合


MDC



図表2-⑬-1 計画的再入院における理由のうち「検査入院後手術のため」と「計画的手術・処置のため」に該当した疾患名別(上位15疾患)・退院症例に対する再入院比率



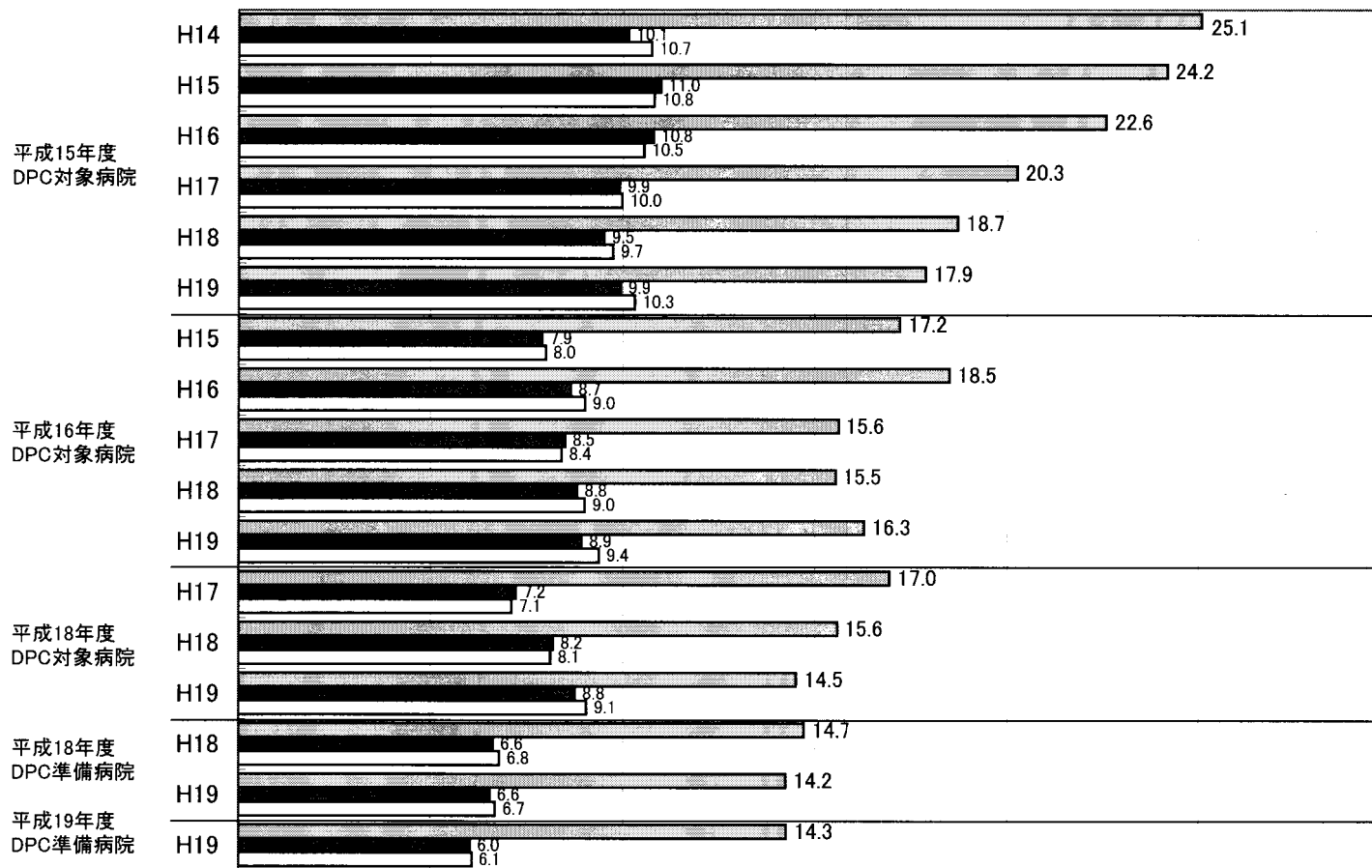
図表2-⑬-2 計画的再入院における理由のうち「検査入院後手術のため」と「計画的手術・処置のため」に該当した疾患名別(上位15疾患)・再入院割合



図表2-⑭ 同一病名で「化学療法・放射線療法あり」の再入院回数別在院日数

施設類型・年度

0 5 10 15 20 25 30 日




■ 1回目入院日数 ※  
 ■ 2回目入院日数  
 □ 3回目入院日数

※1回目入院は1回目再入院が「化学療法・放射線療法あり」の前回入院データのため、再入院理由のデータがなく、様式1から化学療法・放射線療法の有無を判別し掲載した。

図表2-⑮ 1患者あたりの再入院回数(実患者数/退院症例数)

施設  
類型  
・  
年度



参考：一般病棟からその他の病棟へ転棟し、その後一般病棟へと再転棟のあった症例について

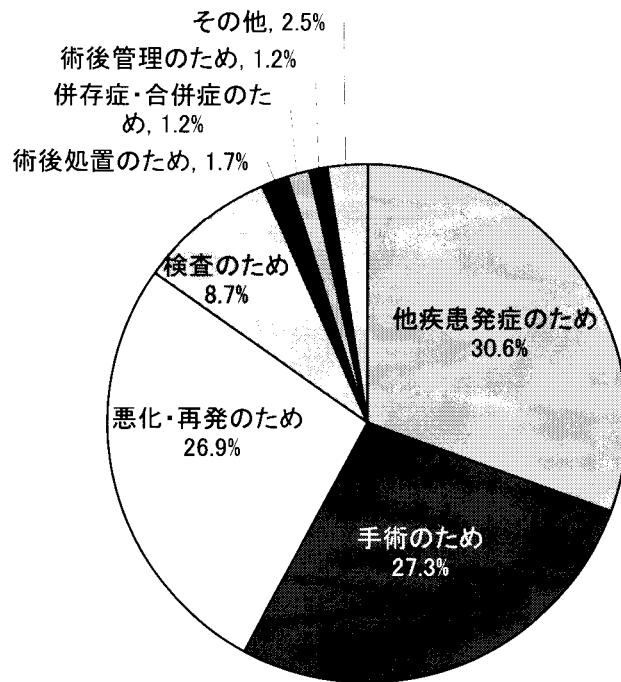
図表2-⑯ 平成19年度 全退院症例に対する再転棟症例数比率

施設類型	病院数	平成19年度 退院症例数 <sup>※1</sup> (A)	平成19年度 再転棟症例数 <sup>※2</sup> (B)	再転棟比率(B/A)
平成15年度DPC対象病院	82	367,407	47	0.01%
平成16年度DPC対象病院	62	145,826	100	0.07%
平成18年度DPC対象病院	216	569,637	320	0.06%
平成18年度DPC準備病院	371	696,736	670	0.10%
平成19年度DPC準備病院	697	938,728	1,084	0.12%
施設全体	1,428	2,718,334	2,221	0.08%

※1.11月末時点で病院から提出された平成19年度7月～10月退院患者の様式1にクリーニング処理を施した後、一般病棟入院有の患者を集計対象とした症例数である。

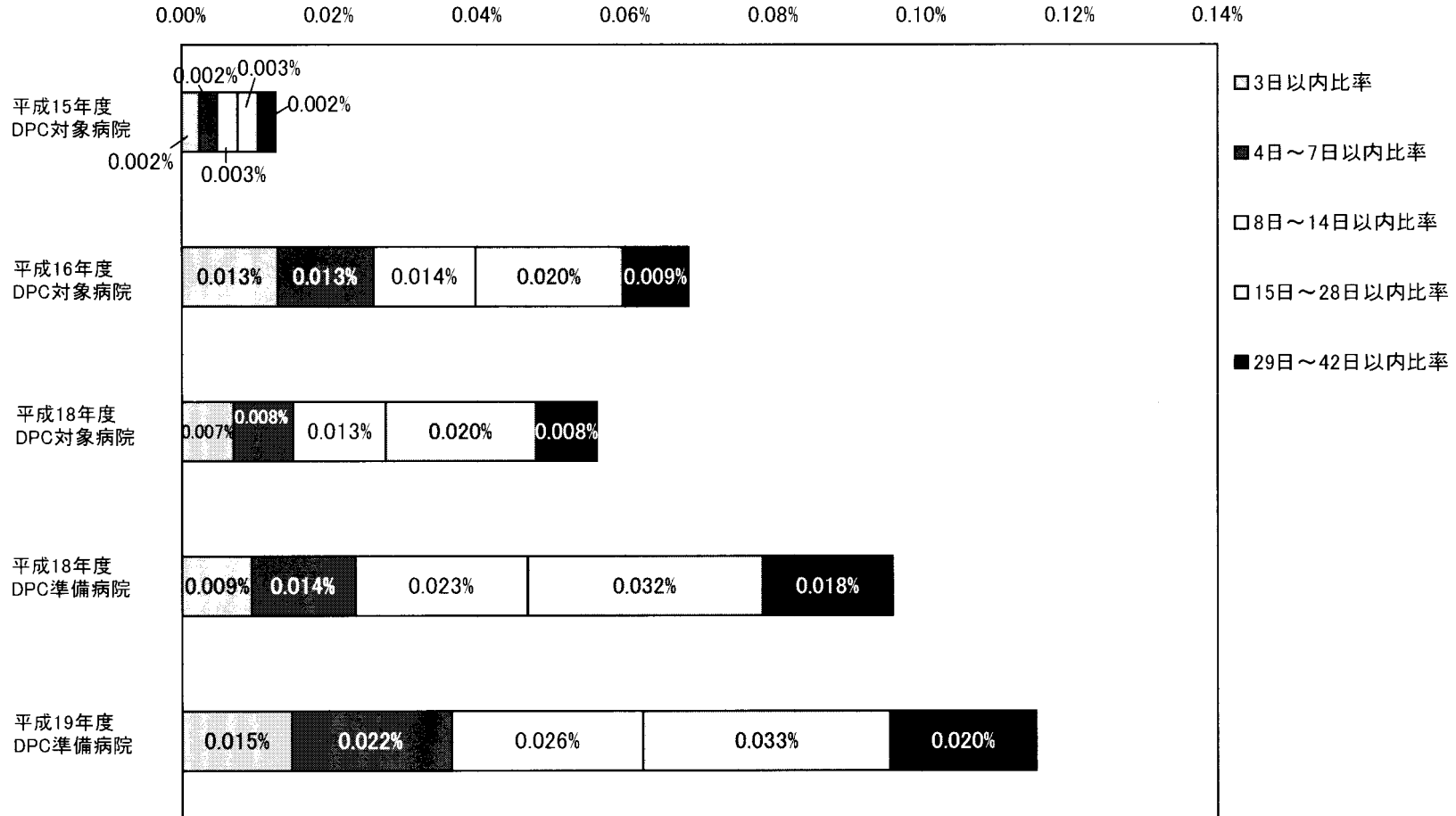
※2.11月末時点で病院から提出された平成19年度7月～10月退院患者のEFファイルにクリーニング処理を施した症例から「一般病棟」→「その他の病棟」→「一般病棟」へと転棟があり、6週間以内の再転棟期間がある症例数

図表2-⑰ 再転棟比率が高い26施設の再転棟における理由内訳 <sup>※3</sup>



※3. 再転棟比率が0.2%以上の26施設で6週間以内の再転棟のある症例、計242症例を対象として調査した

図表2-⑱ 再転棟期間別・退院症例に対する再転棟比率



図表3 年度別・再入院率

施設類型	施設名	H14再入院率	H15再入院率	H16再入院率	H17再入院率	H18再入院率	H19再入院率
平成15年度DPC対象病院	札幌医科大学附属病院	6.1%	9.9%	11.1%	15.5%	14.6%	13.2%
平成15年度DPC対象病院	北海道大学病院	8.1%	10.2%	7.9%	8.9%	10.5%	11.0%
平成15年度DPC対象病院	旭川医科大学病院	4.4%	8.5%	8.5%	6.9%	9.2%	9.1%
平成15年度DPC対象病院	弘前医科大学附属病院	5.4%	6.6%	6.3%	6.7%	7.0%	7.9%
平成15年度DPC対象病院	岩手医科大学附属病院	7.1%	6.5%	8.5%	9.3%	8.4%	8.5%
平成15年度DPC対象病院	東北大学病院	10.0%	11.4%	10.5%	12.0%	12.6%	11.6%
平成15年度DPC対象病院	秋田大学医学部附属病院	7.4%	9.0%	10.0%	11.3%	9.4%	15.2%
平成15年度DPC対象病院	国立大学法人山形大学医学部附属病院	6.3%	6.4%	7.4%	7.8%	9.8%	10.8%
平成15年度DPC対象病院	公立大学法人福島県立医科大学附属病院	6.3%	7.1%	8.9%	9.5%	7.1%	12.9%
平成15年度DPC対象病院	筑波大学附属病院	9.2%	11.4%	11.1%	11.1%	12.2%	11.8%
平成15年度DPC対象病院	自治医科大学附属病院	9.3%	10.2%	10.3%	11.1%	11.0%	10.4%
平成15年度DPC対象病院	福協医科大学病院	9.1%	8.8%	9.8%	10.8%	12.3%	11.7%
平成15年度DPC対象病院	国立大学法人群馬大学医学部附属病院	10.7%	8.4%	8.9%	7.8%	8.8%	8.9%
平成15年度DPC対象病院	埼玉医科大学病院	12.8%	12.8%	11.5%	12.8%	11.1%	6.7%
平成15年度DPC対象病院	防衛医科大学校病院	8.3%	11.0%	12.2%	13.4%	11.4%	9.4%
平成15年度DPC対象病院	千葉大学医学部附属病院	6.9%	7.9%	10.8%	13.3%	10.5%	12.1%
平成15年度DPC対象病院	東京慈恵会医科大学附属病院	7.3%	7.4%	8.7%	8.5%	11.2%	10.8%
平成15年度DPC対象病院	東京医科大学病院	10.2%	12.3%	12.1%	10.9%	11.5%	10.6%
平成15年度DPC対象病院	東京女子医科大学病院	6.2%	7.6%	7.5%	8.4%	7.2%	7.7%
平成15年度DPC対象病院	慶應義塾大学病院			10.7%	12.1%	11.8%	12.7%
平成15年度DPC対象病院	日本医科大学付属病院	6.1%	7.9%	8.3%	7.9%	8.1%	9.7%
平成15年度DPC対象病院	順天堂大学医学部附属順天堂医院	7.1%	8.5%	6.9%	7.7%	7.6%	8.3%
平成15年度DPC対象病院	昭和大学病院	5.5%	6.0%	9.8%	9.6%	9.5%	9.6%
平成15年度DPC対象病院	昭和大学医療センター大森病院	5.1%	7.7%	6.7%	8.8%	8.8%	8.1%
平成15年度DPC対象病院	日本大学医学部附属板橋病院	7.2%	10.0%	9.1%	9.4%	9.9%	10.2%
平成15年度DPC対象病院	帝京大学医学部附属病院	5.5%	5.6%	6.5%	7.2%	7.9%	9.0%
平成15年度DPC対象病院	杏林大学医学部附属病院	8.8%	11.1%	12.1%	12.8%	14.0%	12.6%
平成15年度DPC対象病院	国立がんセンター中央病院		22.6%	21.3%	23.6%	26.4%	23.9%
平成15年度DPC対象病院	東京医科歯科大学附属病院	10.3%	12.1%	14.4%	13.8%	12.4%	12.1%
平成15年度DPC対象病院	東京大学医学部附属病院	8.7%	9.7%	9.2%	14.1%	17.0%	17.0%
平成15年度DPC対象病院	公立大学法人 横浜国立大学附属病院	9.7%	9.7%	11.3%	17.7%	16.0%	17.1%
平成15年度DPC対象病院	北里大学病院	9.4%	11.0%	12.8%	13.4%	13.7%	13.2%
平成15年度DPC対象病院	東海大学医学部附属病院	8.5%	9.8%	12.3%	16.5%	17.9%	18.6%
平成15年度DPC対象病院	聖マリアンナ医科大学病院	8.6%	7.9%	10.1%	11.2%	12.1%	12.3%
平成15年度DPC対象病院	新潟大学医学部総合病院	4.4%	9.0%	10.2%	11.3%	9.6%	9.8%
平成15年度DPC対象病院	国立大学法人富山大学附属病院	7.8%	8.5%	10.2%	10.5%	12.7%	11.8%
平成15年度DPC対象病院	金沢医科大学病院	8.3%	8.0%	7.0%	8.6%	7.6%	7.7%
平成15年度DPC対象病院	金沢大学医学部附属病院	8.0%	9.2%	10.5%	10.9%	9.6%	10.5%
平成15年度DPC対象病院	福井大学医学部附属病院	5.5%	7.3%	6.8%	7.8%	8.8%	11.5%
平成15年度DPC対象病院	山梨大学医学部附属病院	7.4%	9.3%	6.9%	8.1%	8.7%	7.7%
平成15年度DPC対象病院	国立大学法人 信州大学医学部附属病院	8.3%	9.8%	15.2%	12.6%	14.4%	13.5%
平成15年度DPC対象病院	国立大学法人 岐阜大学医学部附属病院	11.3%	12.7%	10.0%	15.0%	17.7%	16.1%
平成15年度DPC対象病院	浜松医科大学医学部附属病院	9.3%	12.2%	11.2%	11.2%	10.8%	10.4%
平成15年度DPC対象病院	名古屋市立大学病院	6.7%	8.7%	9.7%	10.5%	10.0%	11.6%
平成15年度DPC対象病院	藤田保健衛生大学病院	6.2%	7.7%	7.8%	8.1%	8.6%	9.2%
平成15年度DPC対象病院	愛知医科大学病院	5.2%	6.8%	7.2%	10.2%	9.5%	10.1%
平成15年度DPC対象病院	名古屋大学医学部附属病院	8.5%	11.8%	13.3%	15.3%	16.2%	16.7%
平成15年度DPC対象病院	国立大学法人三重大学医学部附属病院	8.9%	12.6%	16.2%	14.8%	15.4%	17.0%
平成15年度DPC対象病院	滋賀医科大学医学部附属病院	7.7%	6.9%	8.0%	9.7%	11.5%	12.1%
平成15年度DPC対象病院	京都府立医科大学附属病院	5.1%	6.6%	7.7%	9.6%	10.4%	9.7%
平成15年度DPC対象病院	京都大学医学部附属病院	8.5%	10.5%	8.9%	9.4%	10.9%	11.9%
平成15年度DPC対象病院	大阪医科大学附属病院	5.2%	6.8%	8.3%	10.0%	11.0%	13.3%
平成15年度DPC対象病院	大阪市立大学医学部附属病院	2.5%	6.5%	7.8%	8.2%	8.2%	7.8%
平成15年度DPC対象病院	関西医科大学附属救方病院	6.4%	8.0%	7.2%	8.9%	10.0%	11.1%
平成15年度DPC対象病院	近畿大学医学部附属病院	8.5%	12.8%	14.1%	16.0%	16.2%	15.7%
平成15年度DPC対象病院	国立循環器病センター	5.7%	7.1%	7.0%	7.7%	8.3%	9.6%
平成15年度DPC対象病院	大阪大学医学部附属病院	4.8%	6.8%	6.7%	7.9%	9.7%	11.0%
平成15年度DPC対象病院	兵庫医科大学病院	5.7%	9.0%	9.3%	10.0%	10.8%	12.1%
平成15年度DPC対象病院	神戸大学医学部附属病院	6.5%	7.1%	6.4%	7.2%	7.7%	10.9%
平成15年度DPC対象病院	奈良県立医科大学附属病院	3.9%	4.4%	4.9%	6.5%	8.0%	8.4%
平成15年度DPC対象病院	和歌山県立医科大学附属病院	7.5%	8.0%	7.8%	7.9%	9.1%	7.7%
平成15年度DPC対象病院	鳥取大学医学部附属病院	5.2%	7.8%	10.1%	12.9%	16.4%	14.2%
平成15年度DPC対象病院	鳥取大学医学部附属病院	7.6%	9.3%	11.8%	14.4%	11.5%	11.8%
平成15年度DPC対象病院	川崎医科大学附属病院	5.2%	9.4%	9.7%	9.4%	10.9%	9.8%
平成15年度DPC対象病院	岡山大学病院	10.1%	9.5%	11.3%	10.7%	11.7%	12.3%
平成15年度DPC対象病院	広島大学病院	7.6%	9.8%	7.9%	9.7%	10.2%	12.0%
平成15年度DPC対象病院	山口大学医学部附属病院	9.2%	10.7%	10.8%	11.6%	11.9%	13.9%
平成15年度DPC対象病院	徳島大学病院	6.7%	7.8%	10.1%	11.7%	11.7%	13.0%
平成15年度DPC対象病院	香川大学医学部附属病院	4.9%	6.1%	6.5%	6.0%	7.2%	7.7%
平成15年度DPC対象病院	愛媛大学医学部附属病院	5.5%	5.9%	7.1%	8.3%	9.1%	11.2%
平成15年度DPC対象病院	高知大学医学部附属病院	7.8%	12.6%	11.3%	10.6%	11.2%	12.5%
平成15年度DPC対象病院	福岡大学病院	6.9%	9.4%	8.6%	8.6%	9.7%	8.5%
平成15年度DPC対象病院	久留米大学病院	6.9%	8.3%	8.6%	8.6%	8.0%	8.6%
平成15年度DPC対象病院	産業医科大学病院	8.8%	10.1%	12.1%	11.0%	9.8%	9.9%
平成15年度DPC対象病院	九州大学病院	15.6%	16.1%	16.4%	15.6%	16.1%	15.3%
平成15年度DPC対象病院	佐賀大学医学部附属病院	7.4%	6.6%	6.4%	7.5%	6.4%	7.7%
平成15年度DPC対象病院	長崎大学医学部附属病院	6.9%	7.1%	6.2%	7.7%	10.7%	10.9%
平成15年度DPC対象病院	熊本大学医学部附属病院	9.5%	12.2%	13.3%	15.8%	18.3%	17.3%
平成15年度DPC対象病院	大分大学医学部附属病院	10.9%	12.5%	15.2%	14.0%	12.4%	12.6%
平成15年度DPC対象病院	宮崎大学医学部附属病院	7.2%	9.3%	8.0%	8.7%	8.9%	9.9%
平成15年度DPC対象病院	鹿児島大学病院	5.6%	7.4%	8.4%	8.4%	8.4%	9.9%
平成15年度DPC対象病院	琉球大学医学部附属病院	9.5%	9.1%	11.5%	12.6%	11.4%	13.5%



図表3 年度別・再入院率

施設類型	施設名	H14再入院率	H15再入院率	H16再入院率	H17再入院率	H18再入院率	H19再入院率
平成16年度DPC対象病院	医療法人植心会病院		6.5%	4.3%	3.8%	3.8%	5.3%
平成16年度DPC対象病院	北海道社会保険病院			10.3%	10.2%	11.5%	10.6%
平成16年度DPC対象病院	札幌社会保険総合病院			8.7%	9.3%	7.6%	10.3%
平成16年度DPC対象病院	医療法人深仁会手稲漢仁会病院		9.6%	9.4%	9.2%	12.1%	11.4%
平成16年度DPC対象病院	医療法人 母恋 日嗣記念病院		18.5%	21.8%	26.2%	17.8%	14.4%
平成16年度DPC対象病院	医療法人社団 新日蓮聖堂総合病院		1.8%	8.9%	9.9%	8.6%	13.4%
平成16年度DPC対象病院	仙台社会保険病院			8.7%	9.5%	10.1%	7.6%
平成16年度DPC対象病院	東北厚生年金病院			8.8%	11.5%	11.6%	12.7%
平成16年度DPC対象病院	宮城社会保険病院			6.0%	7.2%	8.0%	9.8%
平成16年度DPC対象病院	独立行政法人国立病院機構仙台医療センター		7.6%	9.3%	11.6%	13.2%	12.4%
平成16年度DPC対象病院	財団法人竹田総合病院		10.9%	9.8%	8.6%	12.8%	12.5%
平成16年度DPC対象病院	社会保険二本松病院			10.3%	11.5%	12.7%	10.0%
平成16年度DPC対象病院	株式会社日立製作所 日立総合病院		7.8%	10.6%	12.1%	13.4%	11.6%
平成16年度DPC対象病院	医療法人社団 筑波記念会 筑波記念病院		8.1%	8.4%	6.9%	7.5%	8.5%
平成16年度DPC対象病院	社会保険群馬中央総合病院			6.7%	6.5%	7.2%	8.8%
平成16年度DPC対象病院	医療法人社団輝城会沼田脳神経外科循環器科病院		10.8%	14.7%	10.3%	13.3%	12.3%
平成16年度DPC対象病院	埼玉協同病院		4.6%	7.6%	9.2%	7.4%	10.5%
平成16年度DPC対象病院	社会保険大宮総合病院			9.6%	9.2%	10.0%	11.0%
平成16年度DPC対象病院	医療法人社団東光会戸田中央総合病院		5.6%	6.5%	7.7%	8.8%	9.2%
平成16年度DPC対象病院	独立行政法人国立病院機構埼玉病院		11.4%	12.2%	13.4%	10.7%	11.6%
平成16年度DPC対象病院	医療法人 読書会 葛田総合病院		10.7%	10.0%	11.5%	12.7%	12.1%
平成16年度DPC対象病院	独立行政法人国立病院機構千葉医療センター		8.3%	9.4%	11.9%	11.2%	13.6%
平成16年度DPC対象病院	社会保険中央総合病院			6.8%	5.9%	7.5%	9.3%
平成16年度DPC対象病院	城東社会保険病院			10.9%	7.4%	5.8%	9.4%
平成16年度DPC対象病院	東芝病院		8.4%	9.0%	9.7%	9.1%	10.7%
平成16年度DPC対象病院	東京医療生活協同組合中野総合病院		5.6%	6.0%	6.3%	5.7%	5.8%
平成16年度DPC対象病院	医療法人財団河北総合病院		2.7%	5.1%	6.3%	7.6%	7.2%
平成16年度DPC対象病院	社会保険横浜中央病院			8.2%	4.7%	9.3%	7.9%
平成16年度DPC対象病院	川崎市社会保険病院			10.6%	9.1%	6.0%	9.6%
平成16年度DPC対象病院	南砺市民病院		11.3%	11.2%	10.8%	11.4%	12.3%
平成16年度DPC対象病院	金沢社会保険病院			11.3%	8.5%	6.8%	9.4%
平成16年度DPC対象病院	社会保険山梨病院			8.6%	8.5%	10.7%	10.2%
平成16年度DPC対象病院	岐阜社会保険病院		8.7%	8.9%	8.5%	11.8%	7.8%
平成16年度DPC対象病院	社会福祉法人 聖隷福祉事業団総合病院 聖隷浜松病院		10.7%	9.3%	8.8%	8.8%	9.5%
平成16年度DPC対象病院	社会福祉法人 聖隷福祉事業団 聖隷静岡病院			11.0%	10.3%	10.3%	11.1%
平成16年度DPC対象病院	医療法人社団 洛和会 洛和会音羽病院		9.4%	10.3%	10.4%	10.7%	9.1%
平成16年度DPC対象病院	医療法人 橋本 東住吉森本病院		6.5%	7.2%	7.2%	5.9%	6.8%
平成16年度DPC対象病院	医療法人 養正会 養正会病院		13.6%	12.5%	13.4%	15.5%	11.7%
平成16年度DPC対象病院	松下記念病院		7.3%	9.3%	8.3%	10.2%	9.7%
平成16年度DPC対象病院	健康保険組合連合会大阪中央病院		8.3%	11.8%	10.0%	9.7%	8.0%
平成16年度DPC対象病院	医療法人若私会若私第一病院		6.3%	6.2%	7.5%	8.6%	6.1%
平成16年度DPC対象病院	星ヶ丘厚生年金病院			9.2%	9.2%	8.5%	9.4%
平成16年度DPC対象病院	独立行政法人国立病院機構大阪南医療センター		12.5%	14.0%	17.1%	17.4%	15.1%
平成16年度DPC対象病院	医療法人 伯風会 赤穂中央病院		5.6%	9.5%	9.7%	8.8%	9.4%
平成16年度DPC対象病院	独立行政法人国立病院機構神戸医療センター		4.1%	5.9%	5.2%	5.0%	7.0%
平成16年度DPC対象病院	独立行政法人国立病院機構南和歌山医療センター		4.6%	6.3%	6.4%	8.6%	12.0%
平成16年度DPC対象病院	財団法人 権風会 岡山旭東病院		5.1%	4.9%	5.0%	5.6%	4.5%
平成16年度DPC対象病院	財団法人 豊中 中央病院		10.3%	10.6%	11.6%	13.0%	14.4%
平成16年度DPC対象病院	独立行政法人国立病院機構岡山医療センター		6.1%	9.3%	11.1%	12.9%	15.8%
平成16年度DPC対象病院	マツダ株式会社 マツダ病院		6.0%	6.6%	7.4%	7.9%	7.6%
平成16年度DPC対象病院	総合病院社会保険徳山中央病院			9.8%	9.8%	10.1%	11.7%
平成16年度DPC対象病院	健康保険専門病院			8.5%	8.9%	7.8%	7.7%
平成16年度DPC対象病院	医療法人 聖マリア病院		8.5%	7.4%	7.1%	7.5%	7.3%
平成16年度DPC対象病院	社会保険久留米第一病院			17.0%	20.3%	21.4%	20.0%
平成16年度DPC対象病院	飯塚病院		11.0%	12.5%	10.6%	11.3%	9.9%
平成16年度DPC対象病院	独立行政法人国立病院機構九州医療センター		11.2%	14.9%	17.5%	19.1%	16.5%
平成16年度DPC対象病院	佐賀社会保険病院			5.2%	5.5%	8.1%	8.1%
平成16年度DPC対象病院	健康保険藤早総合病院		8.0%	8.1%	7.2%	9.9%	11.7%
平成16年度DPC対象病院	健康保険八代総合病院			8.2%	9.2%	7.5%	10.1%
平成16年度DPC対象病院	健康保険人吉総合病院			8.9%	8.6%	11.0%	8.6%
平成16年度DPC対象病院	健康保険天草中央総合病院			6.3%	10.1%	10.4%	11.7%
平成16年度DPC対象病院	特定医療法人 敬愛会 中頭病院		7.9%	9.1%	7.6%	8.6%	9.8%

図表3 年度別・再入院率

施設類型	施設名	H14再入院率	H15再入院率	H16再入院率	H17再入院率	H18再入院率	H19再入院率
平成18年度DPC対象病院	医療法人 北農会 恵み野病院				5.8%	7.2%	9.2%
平成18年度DPC対象病院	埼玉社会保険病院				10.1%	9.6%	9.6%
平成18年度DPC対象病院	JFE健康保険組合川越千葉病院				5.6%	5.4%	4.9%
平成18年度DPC対象病院	千葉社会保険病院				8.8%	6.9%	9.8%
平成18年度DPC対象病院	福井県済生会病院				8.8%	10.2%	9.2%
平成18年度DPC対象病院	長野県厚生農業協同組合連合会 佐久総合病院				10.5%	10.0%	11.1%
平成18年度DPC対象病院	三島社会保険病院				9.1%	9.2%	9.8%
平成18年度DPC対象病院	総合大森会病院				3.6%	9.3%	8.8%
平成18年度DPC対象病院	トヨタ記念病院				10.9%	7.8%	8.7%
平成18年度DPC対象病院	社会保険京都病院				7.7%	9.1%	9.0%
平成18年度DPC対象病院	島根県立中央病院				10.3%	9.9%	10.0%
平成18年度DPC対象病院	医療法人 大成会 福岡記念病院				5.5%	4.9%	5.8%
平成18年度DPC対象病院	独立行政法人国立病院機構熊本医療センター				14.6%	13.7%	14.3%
平成18年度DPC対象病院	旭川赤十字病院				23.4%	16.6%	16.5%
平成18年度DPC対象病院	医療法人 孝仁会 創路孝仁会記念病院				3.9%	4.5%	4.1%
平成18年度DPC対象病院	総合病院北見赤十字病院				7.2%	9.9%	9.2%
平成18年度DPC対象病院	岩手県立中央病院				9.6%	10.9%	9.6%
平成18年度DPC対象病院	岩手医科大学附属循環器医療センター				4.2%	5.4%	7.5%
平成18年度DPC対象病院	財団法人宮城厚生協会 坂総合病院				7.5%	8.8%	7.6%
平成18年度DPC対象病院	みやぎ県南中核病院				8.2%	8.0%	9.6%
平成18年度DPC対象病院	仙台市立病院				6.3%	5.6%	5.7%
平成18年度DPC対象病院	本荘第一病院				7.3%	11.2%	13.9%
平成18年度DPC対象病院	公立藤岡総合病院				6.7%	10.4%	10.4%
平成18年度DPC対象病院	筑波メディカルセンター病院				11.3%	12.8%	12.1%
平成18年度DPC対象病院	株式会社日立製作所 水戸総合病院				7.6%	7.4%	9.0%
平成18年度DPC対象病院	日本赤十字社栃木県支部足利赤十字病院				13.3%	12.0%	9.6%
平成18年度DPC対象病院	社会福祉法人恩賜財団済生会支部 栃木県済生会 済生会宇都宮病院				8.4%	10.0%	8.6%
平成18年度DPC対象病院	前橋赤十字病院				9.2%	9.7%	10.9%
平成18年度DPC対象病院	財団法人 脳血管研究所附属 美原記念病院				6.5%	8.3%	7.8%
平成18年度DPC対象病院	伊勢崎市民病院				16.1%	12.8%	14.9%
平成18年度DPC対象病院	公立富岡総合病院				8.1%	8.8%	7.8%
平成18年度DPC対象病院	社会福祉法人恩賜財団埼玉県済生会川口総合病院				9.4%	10.4%	9.0%
平成18年度DPC対象病院	医療法人社団愛友会 上尾中央総合病院				4.7%	6.0%	8.8%
平成18年度DPC対象病院	医療法人財団 石心会 猿山病院				6.9%	6.2%	6.4%
平成18年度DPC対象病院	医療法人 社孝会 行田総合病院				6.7%	9.1%	12.7%
平成18年度DPC対象病院	医療法人社団木下会 千葉西総合病院				7.5%	9.5%	9.6%
平成18年度DPC対象病院	財団法人聖路国際病院				9.7%	9.7%	9.3%
平成18年度DPC対象病院	日本赤十字社医療センター				12.2%	12.1%	13.0%
平成18年度DPC対象病院	医療法人社団明方会 板橋中央総合病院				8.1%	9.0%	10.4%
平成18年度DPC対象病院	財団法人 東京都医療保健協会 練馬総合病院				7.0%	8.0%	6.3%
平成18年度DPC対象病院	医療法人財団岩井医療財団 岩井整形外科内科病院				3.9%	2.3%	4.5%
平成18年度DPC対象病院	青梅市立総合病院				9.4%	12.1%	10.1%
平成18年度DPC対象病院	武蔵野赤十字病院				8.9%	7.6%	8.7%
平成18年度DPC対象病院	医療法人財団 大和会 東大和病院				11.9%	11.4%	14.0%
平成18年度DPC対象病院	医療法人五里会 菊名記念病院				7.6%	6.2%	6.5%
平成18年度DPC対象病院	湘南鎌倉総合病院				11.3%	11.9%	11.1%
平成18年度DPC対象病院	神奈川県厚生農業協同組合連合会 相模原協同病院				7.6%	7.5%	9.4%
平成18年度DPC対象病院	神奈川県厚生農業協同組合連合会 伊勢原協同病院				9.3%	9.1%	9.1%
平成18年度DPC対象病院	医療法人社団ジャパンメディカルアライアンス 海老名総合病院				13.8%	9.5%	12.6%
平成18年度DPC対象病院	医療法人財団石心会 川崎幸病院				7.5%	9.7%	13.7%
平成18年度DPC対象病院	済生会新潟第二病院				11.6%	10.6%	9.7%
平成18年度DPC対象病院	社会保険富岡病院				6.9%	7.8%	7.9%
平成18年度DPC対象病院	特別医療法人財団藤仙会 恵寿総合病院				6.2%	8.2%	9.5%
平成18年度DPC対象病院	独立行政法人国立病院機構甲府病院				4.6%	7.7%	5.5%
平成18年度DPC対象病院	特定・特別医療法人 慈泉会 相澤病院				7.8%	9.8%	9.3%
平成18年度DPC対象病院	独立行政法人国立病院機構長野病院				8.1%	8.9%	9.2%
平成18年度DPC対象病院	岐阜県厚生農業協同組合連合会 中濃厚生病院				6.0%	10.1%	10.6%
平成18年度DPC対象病院	医療法人 蘇西厚生会 松波総合病院				9.3%	7.7%	8.5%
平成18年度DPC対象病院	総合病院 高山赤十字病院				6.8%	7.7%	9.8%
平成18年度DPC対象病院	社会福祉法人聖隷福祉事業団総合病院聖隷三方原病院				14.8%	15.1%	14.3%
平成18年度DPC対象病院	名古屋赤十字病院				11.7%	13.3%	10.2%
平成18年度DPC対象病院	独立行政法人労働者健康福祉機構 中部労災病院				12.6%	13.3%	12.4%
平成18年度DPC対象病院	独立行政法人国立病院機構名古屋医療センター				13.3%	14.2%	13.8%
平成18年度DPC対象病院	四日市社会保険病院				10.5%	11.3%	10.3%
平成18年度DPC対象病院	三重県厚生農業協同組合連合会 松阪中央総合病院				8.1%	10.0%	10.1%
平成18年度DPC対象病院	独立行政法人国立病院機構三重中央医療センター				8.0%	9.6%	9.2%
平成18年度DPC対象病院	大津赤十字病院				11.1%	12.6%	11.7%
平成18年度DPC対象病院	滋賀県立成人病センター				9.8%	10.6%	11.0%
平成18年度DPC対象病院	医療法人財団 康生会武田病院				10.5%	11.0%	10.2%
平成18年度DPC対象病院	京都第一赤十字病院				13.7%	14.3%	14.3%
平成18年度DPC対象病院	独立行政法人 国立病院機構京都医療センター				15.5%	14.1%	13.6%
平成18年度DPC対象病院	特定医療法人 同仁会 兵庫総合病院				8.3%	9.9%	8.3%
平成18年度DPC対象病院	医療法人生長会 ヘルランド総合病院				7.4%	8.1%	7.5%
平成18年度DPC対象病院	医療法人 ベイナス 馬場記念病院				4.2%	4.6%	5.5%
平成18年度DPC対象病院	医療法人生長会 府中病院				4.2%	9.1%	8.9%
平成18年度DPC対象病院	医療法人愛仁会 高槻病院				10.5%	8.3%	7.6%
平成18年度DPC対象病院	医療法人 愛仁会 千船病院				6.8%	6.8%	5.6%
平成18年度DPC対象病院	大阪警察病院				10.3%	10.7%	12.7%
平成18年度DPC対象病院	医療法人 豊彩会 佐藤病院				6.9%	7.9%	10.3%
平成18年度DPC対象病院	淀川キリスト教病院				9.3%	8.9%	9.0%
平成18年度DPC対象病院	財団法人 住友病院				9.6%	10.2%	10.2%
平成18年度DPC対象病院	財団法人 田附興業会 北野病院				8.4%	11.0%	9.2%
平成18年度DPC対象病院	医療法人財団 阪南医療福祉センター 阪南中央病院				8.5%	8.5%	8.9%
平成18年度DPC対象病院	富田林病院				7.1%	9.5%	7.6%
平成18年度DPC対象病院	医療法人 宝生会 PL病院				7.3%	6.4%	8.1%
平成18年度DPC対象病院	医療法人徳洲会 八尾徳洲会総合病院				9.6%	9.0%	11.1%
平成18年度DPC対象病院	大阪厚生年金病院				9.5%	11.8%	12.6%
平成18年度DPC対象病院	大阪府済生会中津病院				7.4%	9.5%	8.8%
平成18年度DPC対象病院	社会福祉法人恩賜財団大阪府済生会吹田病院				11.8%	11.7%	12.0%
平成18年度DPC対象病院	箕面市立病院				9.1%	7.2%	8.2%
平成18年度DPC対象病院	市立池田病院				9.6%	9.4%	10.5%
平成18年度DPC対象病院	独立行政法人国立病院機構大阪医療センター				15.8%	14.1%	15.1%
平成18年度DPC対象病院	社団法人明石市医師会立 明石医療センター				8.0%	9.3%	7.3%
平成18年度DPC対象病院	神戸アドベントスト病院				7.7%	5.7%	5.0%
平成18年度DPC対象病院	独立行政法人国立病院機構姫路医療センター				20.9%	17.1%	15.6%
平成18年度DPC対象病院	奈良社会保険病院				8.5%	11.7%	10.6%
平成18年度DPC対象病院	社会福祉法人恩賜財団済生会中和病院				11.0%	8.8%	9.0%
平成18年度DPC対象病院	特定医療法人 鴻仁会 岡山中央病院				8.3%	8.9%	9.5%
平成18年度DPC対象病院	県立広島病院				9.5%	8.7%	7.7%
平成18年度DPC対象病院	国家公務員共済組合連合会 広島記念病院				7.6%	6.4%	8.2%
平成18年度DPC対象病院	独立行政法人国立病院機構呉医療センター				18.9%	16.4%	14.5%
平成18年度DPC対象病院	徳島県立中央病院				8.5%	9.4%	9.1%
平成18年度DPC対象病院	徳島赤十字病院				11.7%	12.9%	12.6%
平成18年度DPC対象病院	医療法人財団大樹会 総合病院 回生病院				8.4%	7.7%	9.5%
平成18年度DPC対象病院	高松赤十字病院				6.5%	7.5%	8.3%
平成18年度DPC対象病院	医療法人近森会 近森病院				7.0%	7.9%	6.7%
平成18年度DPC対象病院	医療法人 原三信病院				9.1%	11.1%	13.5%
平成18年度DPC対象病院	国家公務員共済組合連合会 浜の町病院				14.9%	9.9%	9.5%
平成18年度DPC対象病院	福岡県済生会福岡総合病院				8.5%	9.4%	7.9%
平成18年度DPC対象病院	公立学校共済組合 九州中央病院				16.5%	11.3%	13.7%
平成18年度DPC対象病院	医療法人天神会 新古賀病院				5.9%	8.8%	10.4%
平成18年度DPC対象病院	新日鐵八幡記念病院				14.1%	13.6%	13.3%
平成18年度DPC対象病院	九州厚生年金病院				14.6%	12.7%	13.2%
平成18年度DPC対象病院	医療法人財団 池友会 新行橋病院				6.5%	7.1%	5.9%
平成18年度DPC対象病院	医療法人裕栄会 織田病院				6.5%	7.4%	7.5%
平成18年度DPC対象病院	佐賀県立病院好生館				11.4%	11.3%	12.1%
平成18年度DPC対象病院	独立行政法人国立病院機構糟粕野医療センター				6.8%	10.5%	10.0%

図表3 年度別・再入院率

施設類型	施設名	H14再入院率	H15再入院率	H16再入院率	H17再入院率	H18再入院率	H19再入院率
平成18年度DPC対象病院	医療法人白十字会 佐世保中央病院				7.8%	11.9%	12.2%
平成18年度DPC対象病院	大村市立病院				6.1%	8.1%	8.6%
平成18年度DPC対象病院	佐世保市立総合病院				21.3%	17.9%	18.8%
平成18年度DPC対象病院	熊本赤十字病院				8.4%	9.3%	9.2%
平成18年度DPC対象病院	熊本市立熊本市民病院				12.5%	11.9%	12.5%
平成18年度DPC対象病院	国家公務員共済組合連合会 熊本中央病院				8.6%	9.1%	9.4%
平成18年度DPC対象病院	国保水俣市立総合医療センター				7.1%	8.2%	7.9%
平成18年度DPC対象病院	済生会熊本病院				8.5%	7.9%	8.8%
平成18年度DPC対象病院	医療法人敬和会 大分南病院				8.1%	8.5%	9.5%
平成18年度DPC対象病院	国家公務員共済組合連合会 新別府病院				9.2%	9.7%	9.3%
平成18年度DPC対象病院	健康保険南海病院				16.1%	9.4%	11.4%
平成18年度DPC対象病院	社団法人鹿耳島共済会 南風病院				25.9%	22.9%	25.0%
平成18年度DPC対象病院	財団法人 慈愛会 今村病院分院				9.4%	12.0%	13.0%
平成18年度DPC対象病院	今村 病院				15.0%	18.7%	14.7%
平成18年度DPC対象病院	川内市医師会立市民病院				6.6%	8.4%	8.3%
平成18年度DPC対象病院	特定医療法人仁愛会 浦添総合病院				9.5%	9.0%	8.6%
平成18年度DPC対象病院	医療法人友愛会 豊見城中央病院				8.2%	9.7%	9.3%
平成18年度DPC対象病院	医療法人かりゆし会 ハートライフ病院				10.8%	9.7%	10.1%
平成18年度DPC対象病院	医療法人仁仁会 中村記念病院				3.8%	5.8%	4.8%
平成18年度DPC対象病院	北海道勤労者医療協会 中央病院				14.8%	14.5%	14.4%
平成18年度DPC対象病院	市立旭川病院				18.1%	12.8%	11.4%
平成18年度DPC対象病院	薩摩赤十字病院				11.3%	8.6%	9.3%
平成18年度DPC対象病院	独立行政法人 労働者健康福祉機構 東北労災病院				9.3%	10.3%	10.9%
平成18年度DPC対象病院	社会福祉法人 恩賜財団済生会 山形済生病院				8.4%	8.2%	9.2%
平成18年度DPC対象病院	財団法人 脳神経疾患研究所附属 総合南東北病院				11.0%	11.9%	9.5%
平成18年度DPC対象病院	総合病院取手協同病院				7.9%	7.9%	8.0%
平成18年度DPC対象病院	富士重工業健康保険組合 総合太田病院				9.8%	11.3%	11.5%
平成18年度DPC対象病院	船林厚生病院				9.1%	11.2%	12.8%
平成18年度DPC対象病院	自治医科大学附属さいたま医療センター				5.3%	6.9%	7.9%
平成18年度DPC対象病院	協協医科大学総合病院				8.9%	9.1%	9.6%
平成18年度DPC対象病院	独立行政法人 労働者健康福祉機構 千葉労災病院				10.9%	11.6%	11.7%
平成18年度DPC対象病院	学校法人 順天堂 順天堂大学医学部附属順天堂浦安病院				8.8%	8.5%	8.8%
平成18年度DPC対象病院	医療法人社団 圭春会 小瀬総合病院				7.0%	9.8%	8.8%
平成18年度DPC対象病院	日本医科大学千葉北総病院				8.2%	9.1%	10.7%
平成18年度DPC対象病院	国家公務員共済組合連合会 東京共済病院				12.7%	10.3%	10.0%
平成18年度DPC対象病院	東京都立豊島病院				14.5%	14.8%	13.7%
平成18年度DPC対象病院	社会福祉法人 仁生社 江戸川病院				6.4%	12.0%	9.4%
平成18年度DPC対象病院	公立昭和病院				7.7%	9.0%	9.8%
平成18年度DPC対象病院	公立大学法人 横浜国立大学附属 市民総合医療センター				10.1%	9.2%	8.9%
平成18年度DPC対象病院	国家公務員共済組合連合会 横浜南共済病院				11.6%	8.9%	8.0%
平成18年度DPC対象病院	国家公務員共済組合連合会 横浜東共済病院				9.9%	11.8%	12.8%
平成18年度DPC対象病院	国家公務員共済組合連合会 平塚共済病院				9.1%	9.3%	14.1%
平成18年度DPC対象病院	社会保険相模野病院				7.1%	10.1%	8.8%
平成18年度DPC対象病院	秦野赤十字病院				9.0%	9.3%	10.1%
平成18年度DPC対象病院	聖マリアンナ医科大学横浜西西部病院				8.4%	11.6%	11.1%
平成18年度DPC対象病院	昭和大学藤が丘病院				10.0%	10.4%	11.6%
平成18年度DPC対象病院	昭和大学横浜北西部病院				8.8%	11.3%	11.9%
平成18年度DPC対象病院	関東労災病院				8.3%	9.7%	9.5%
平成18年度DPC対象病院	帝京大学医学部附属横溝口病院				4.6%	5.8%	6.9%
平成18年度DPC対象病院	横浜市立みなと赤十字病院				10.2%	12.7%	10.0%
平成18年度DPC対象病院	独立行政法人 国立病院機構 横浜医療センター				8.3%	8.8%	9.7%
平成18年度DPC対象病院	独立行政法人 労働者健康福祉機構 新潟労災病院				7.2%	7.6%	6.7%
平成18年度DPC対象病院	独立行政法人国立病院機構 金沢医療センター				9.6%	12.7%	13.1%
平成18年度DPC対象病院	長野赤十字病院				12.4%	12.3%	10.5%
平成18年度DPC対象病院	長野市民病院				15.7%	14.0%	14.0%
平成18年度DPC対象病院	諏訪赤十字病院				11.8%	11.9%	13.0%
平成18年度DPC対象病院	静岡赤十字病院				10.3%	10.0%	9.1%
平成18年度DPC対象病院	藤枝市立総合病院				11.6%	10.5%	11.2%
平成18年度DPC対象病院	東部浜松医療センター				11.0%	12.9%	11.6%
平成18年度DPC対象病院	名古屋第一赤十字病院				11.3%	10.5%	11.7%
平成18年度DPC対象病院	国家公務員共済組合連合会 名城病院				9.4%	10.4%	9.4%
平成18年度DPC対象病院	みなと医療生活協同組合 協立総合病院				10.0%	10.2%	12.5%
平成18年度DPC対象病院	大同病院				9.2%	10.9%	10.7%
平成18年度DPC対象病院	豊橋市民病院				8.2%	9.7%	8.4%
平成18年度DPC対象病院	医療法人豊田会 刈谷豊田総合病院				6.9%	7.3%	6.9%
平成18年度DPC対象病院	鈴鹿厚生病院				8.8%	9.0%	10.2%
平成18年度DPC対象病院	市立伊勢総合病院				10.8%	10.8%	12.5%
平成18年度DPC対象病院	社会福祉法人 京都社会事業財団 京都桂病院				13.1%	14.9%	14.9%
平成18年度DPC対象病院	京都第二赤十字病院				10.3%	10.7%	10.7%
平成18年度DPC対象病院	地方独立行政法人 大阪府立病院機構 大阪府立成人病センター				15.4%	17.0%	17.8%
平成18年度DPC対象病院	財団法人 日本生命済生会附属 日生病院				9.1%	8.1%	8.9%
平成18年度DPC対象病院	医療法人きつこう会 総合病院多摩病院				7.5%	7.0%	7.4%
平成18年度DPC対象病院	医療法人 医真会 医真会八尾総合病院				7.8%	7.3%	10.7%
平成18年度DPC対象病院	市立堺病院				11.2%	6.8%	9.3%
平成18年度DPC対象病院	医療法人社団 甲友会 西宮協立脳神経外科病院				5.6%	5.6%	5.6%
平成18年度DPC対象病院	医療法人社団 清和会 菅生病院				5.4%	5.9%	6.8%
平成18年度DPC対象病院	独立行政法人労働者健康福祉機構 関西労災病院				8.5%	9.2%	10.9%
平成18年度DPC対象病院	総合病院 姫路聖マリア病院				7.0%	9.3%	9.8%
平成18年度DPC対象病院	兵庫県立姫路循環器病センター				7.1%	6.1%	7.0%
平成18年度DPC対象病院	姫路赤十字病院				18.6%	12.9%	14.5%
平成18年度DPC対象病院	赤穂市民病院				9.7%	13.2%	15.0%
平成18年度DPC対象病院	社会保険神戸中央病院				9.4%	8.6%	8.3%
平成18年度DPC対象病院	神戸赤十字病院				8.7%	10.5%	8.3%
平成18年度DPC対象病院	橋本市立病院				9.5%	6.8%	6.4%
平成18年度DPC対象病院	岡山済生会総合病院				10.1%	8.2%	9.8%
平成18年度DPC対象病院	総合病院岡山赤十字病院				7.2%	8.0%	8.7%
平成18年度DPC対象病院	国家公務員共済組合連合会 呉共済病院				12.2%	12.8%	12.7%
平成18年度DPC対象病院	独立行政法人 国立病院機構 岩国医療センター				11.3%	11.6%	11.2%
平成18年度DPC対象病院	独立行政法人 労働者健康福祉機構 香川労災病院				6.8%	7.2%	7.9%
平成18年度DPC対象病院	家婦労災病院				7.5%	12.4%	13.3%
平成18年度DPC対象病院	高知赤十字病院				7.4%	9.8%	7.3%
平成18年度DPC対象病院	福岡市民病院				9.5%	9.9%	9.1%
平成18年度DPC対象病院	公立八女総合病院				6.9%	8.3%	8.7%
平成18年度DPC対象病院	医療法人 社団高井会 高木病院				5.6%	9.3%	6.5%
平成18年度DPC対象病院	独立行政法人国立病院機構長崎医療センター				16.9%	16.8%	15.4%
平成18年度DPC対象病院	長崎労災病院				6.2%	6.8%	7.3%
平成18年度DPC対象病院	長崎市立市民病院				10.5%	10.2%	11.9%
平成18年度DPC対象病院	日本赤十字社長崎原爆病院				9.1%	11.9%	11.9%
平成18年度DPC対象病院	特別医療法人 聖医会 サザン・リージョン病院				8.5%	3.5%	3.3%

図表3 年度別・再入院率

施設類型	施設名	H14再入院率	H15再入院率	H16再入院率	H17再入院率	H18再入院率	H19再入院率
平成18年度DPC準備病院	医療法人社団北海道東会 札幌南一栄病院					10.1%	6.6%
平成18年度DPC準備病院	医療法人 北海道循環器病院					4.9%	8.4%
平成18年度DPC準備病院	市立札幌病院					11.2%	11.5%
平成18年度DPC準備病院	札幌南三栄病院					34.3%	39.3%
平成18年度DPC準備病院	医療法人 徳洲会 札幌東徳洲会病院					8.7%	8.5%
平成18年度DPC準備病院	医療法人 母恋 天使病院					10.5%	9.2%
平成18年度DPC準備病院	KKR札幌医療センター					10.8%	12.2%
平成18年度DPC準備病院	医療法人恵佑会札幌病院					11.7%	13.9%
平成18年度DPC準備病院	医療法人五月会 小笠原クリニック札幌病院					8.2%	7.2%
平成18年度DPC準備病院	特定医療法人 北極会 札幌北極病院					28.3%	28.5%
平成18年度DPC準備病院	医療法人社団 碩心会 心臓血管センター 北海道大野病院					8.2%	5.2%
平成18年度DPC準備病院	社会福祉法人函館厚生院函館五枝野病院					10.9%	11.8%
平成18年度DPC準備病院	社会福祉法人函館厚生院 函館中央病院					9.5%	10.5%
平成18年度DPC準備病院	医療法人 健心会 函館新都市病院					4.4%	5.4%
平成18年度DPC準備病院	市立函館病院					8.6%	10.5%
平成18年度DPC準備病院	医療法人 健康会 くにもと病院					11.2%	12.4%
平成18年度DPC準備病院	総合病院 釧路赤十字病院					10.1%	11.6%
平成18年度DPC準備病院	独立行政法人 労働者健康福祉機構 釧路労災病院					11.0%	11.4%
平成18年度DPC準備病院	医療法人社団北斗 北斗病院					7.9%	10.0%
平成18年度DPC準備病院	八戸市立市民病院					14.9%	9.8%
平成18年度DPC準備病院	十和田市立中央病院					9.0%	8.7%
平成18年度DPC準備病院	岩手県立久慈病院					7.4%	9.1%
平成18年度DPC準備病院	石巻赤十字病院					8.9%	9.6%
平成18年度DPC準備病院	石巻市立病院					11.1%	11.8%
平成18年度DPC準備病院	宮城県立がんセンター					19.9%	24.6%
平成18年度DPC準備病院	総合南東北病院					8.8%	9.4%
平成18年度DPC準備病院	大崎市民病院					8.6%	11.5%
平成18年度DPC準備病院	山合赤十字病院					5.0%	4.8%
平成18年度DPC準備病院	市立秋田総合病院					16.8%	14.8%
平成18年度DPC準備病院	秋田赤十字病院					10.0%	9.9%
平成18年度DPC準備病院	山形市立病院済生館					11.3%	11.8%
平成18年度DPC準備病院	山形県立中央病院					13.6%	13.4%
平成18年度DPC準備病院	財団法人三友堂病院					8.5%	14.3%
平成18年度DPC準備病院	鶴岡市立荘内病院					10.4%	12.7%
平成18年度DPC準備病院	医療法人 秀公会 あづま脳神経外科病院					7.3%	4.7%
平成18年度DPC準備病院	寿泉堂総合病院					6.4%	6.2%
平成18年度DPC準備病院	財団法人太田綜合病院附属太田西ノ内病院					10.0%	10.6%
平成18年度DPC準備病院	松村総合病院					11.2%	6.1%
平成18年度DPC準備病院	水戸赤十字病院					9.3%	9.3%
平成18年度DPC準備病院	水戸済生会総合病院					9.8%	10.1%
平成18年度DPC準備病院	株式会社日立製作所 多賀総合病院					5.6%	6.1%
平成18年度DPC準備病院	総合病院土浦協同病院					12.7%	11.9%
平成18年度DPC準備病院	友愛記念病院					11.8%	11.3%
平成18年度DPC準備病院	龍ヶ崎済生会病院					7.7%	6.7%
平成18年度DPC準備病院	医療法人 つばセントラル病院					13.4%	10.4%
平成18年度DPC準備病院	独立行政法人 国立病院機構 水戸医療センター					11.7%	12.3%
平成18年度DPC準備病院	総合病院東京医科大学霞ヶ浦病院					8.2%	8.2%
平成18年度DPC準備病院	茨城西南医療センター病院					7.4%	8.8%
平成18年度DPC準備病院	社団法人全国社会保険協会連合会 宇都宮社会保険病院					8.5%	7.3%
平成18年度DPC準備病院	栃木県厚生農業協同組合連合会 下都賀総合病院					8.0%	6.8%
平成18年度DPC準備病院	佐野厚生農業協同組合連合会 佐野厚生総合病院					6.2%	7.6%
平成18年度DPC準備病院	上都厚生農業協同組合連合会 上都賀総合病院					12.6%	11.2%
平成18年度DPC準備病院	国際医療福祉大学病院					12.7%	11.1%
平成18年度DPC準備病院	医療法人社団日高会 日高病院					9.8%	12.2%
平成18年度DPC準備病院	黒沢病院					5.7%	6.1%
平成18年度DPC準備病院	公立藤岡総合病院					10.0%	11.2%
平成18年度DPC準備病院	医療法人社団 協友会 東大宮総合病院					9.2%	6.0%
平成18年度DPC準備病院	医療法人 武蔵野総合病院					9.3%	9.3%
平成18年度DPC準備病院	埼玉医科大学総合医療センター					9.7%	8.2%
平成18年度DPC準備病院	医療法人社団 誠弘会 池袋病院					7.8%	3.3%
平成18年度DPC準備病院	医療法人財団明理会 春日部中央総合病院					14.6%	13.1%
平成18年度DPC準備病院	越谷市立病院					10.6%	13.3%
平成18年度DPC準備病院	医療法人社団ジャパンメディカルアライアンス東埼玉総合病院					8.4%	13.5%
平成18年度DPC準備病院	社会福祉法人恩賜財団済生会支部埼玉済生会栗橋病院					11.2%	10.4%
平成18年度DPC準備病院	医療法人財団 健和会 みさと健和病院					9.7%	8.4%
平成18年度DPC準備病院	医療法人 三豊会総合病院					7.9%	7.4%
平成18年度DPC準備病院	さいたま赤十字病院					8.9%	10.3%
平成18年度DPC準備病院	深谷赤十字病院					10.5%	13.1%
平成18年度DPC準備病院	千葉県がんセンター					19.8%	21.3%
平成18年度DPC準備病院	医療法人社団協栄会 千葉中央メディカルセンター					6.6%	7.0%
平成18年度DPC準備病院	医療法人社団愛友会 津田沼中央総合病院					7.3%	6.3%
平成18年度DPC準備病院	国保直営総合病院君津中央病院					11.1%	10.2%
平成18年度DPC準備病院	総合病院国保旭中央病院					8.7%	9.8%
平成18年度DPC準備病院	東京慈恵会医科大学附属柏病院					12.2%	14.8%
平成18年度DPC準備病院	医療法人財団明理会 新松戸中央総合病院					12.2%	18.6%
平成18年度DPC準備病院	医療法人 財団明理会 行徳総合病院					5.9%	7.1%
平成18年度DPC準備病院	東京歯科大学市川総合病院					9.4%	11.0%
平成18年度DPC準備病院	社会保険船橋中央病院					8.7%	8.4%
平成18年度DPC準備病院	医療法人沖崎徳洲会千葉徳洲会病院					8.7%	10.9%
平成18年度DPC準備病院	日本赤十字社 成田赤十字病院					12.3%	14.3%
平成18年度DPC準備病院	財団法人自警会東京警察病院					9.1%	10.1%
平成18年度DPC準備病院	成の門病院					12.2%	11.4%
平成18年度DPC準備病院	東京都済生会中央病院					16.1%	18.4%
平成18年度DPC準備病院	国際医療福祉大学三田病院					14.0%	16.9%
平成18年度DPC準備病院	東京厚生年金病院					17.7%	21.4%
平成18年度DPC準備病院	財団法人東京都保護医療公社大久保病院					13.3%	12.8%
平成18年度DPC準備病院	財団法人ライフ・エクスパンション研究所 付属 永寿総合病院					7.9%	6.0%
平成18年度DPC準備病院	社会福祉法人賛育会 賛育会病院					11.5%	8.8%
平成18年度DPC準備病院	医療法人社団 順江会 江東病院					8.1%	6.0%
平成18年度DPC準備病院	医療法人社団藤崎病院					5.0%	7.8%
平成18年度DPC準備病院	東京労災病院					9.0%	11.0%
平成18年度DPC準備病院	日本赤十字社東京都支部 大森赤十字病院					11.6%	9.9%
平成18年度DPC準備病院	社会保険蒲田総合病院					11.1%	15.8%
平成18年度DPC準備病院	医療法人社団 七仁会 田圃調布中央病院					13.6%	15.6%
平成18年度DPC準備病院	財団法人日産厚生会 玉川病院					10.9%	9.8%
平成18年度DPC準備病院	伊藤病院					1.0%	1.1%
平成18年度DPC準備病院	立正佼成会附属佼成病院					9.1%	9.8%
平成18年度DPC準備病院	社会福祉法人慈生会慈生会病院					7.2%	7.8%
平成18年度DPC準備病院	医療法人財団アドベント会 東京衛生病院					5.8%	6.6%
平成18年度DPC準備病院	東京都立大塚病院					7.8%	8.4%
平成18年度DPC準備病院	医療法人財団明理会大和病院					8.9%	13.1%
平成18年度DPC準備病院	順天堂大学医学部附属練馬馬場病院					7.3%	10.0%
平成18年度DPC準備病院	東京慈恵会医科大学附属青戸病院					10.6%	11.7%
平成18年度DPC準備病院	医療法人社団 明方会 新葛飾病院					7.9%	8.4%
平成18年度DPC準備病院	医療法人社団 真和会 平立石病院					4.6%	7.4%
平成18年度DPC準備病院	日本私立学校振興・共済事業団 東京臨海病院					11.5%	11.9%
平成18年度DPC準備病院	東海大学八王子病院					7.3%	9.1%
平成18年度DPC準備病院	国家公務員共済組合連合会 立川病院					11.2%	13.3%
平成18年度DPC準備病院	医療法人社団 健生会 立川相互病院					10.7%	10.6%
平成18年度DPC準備病院	医療法人社団 正志会 南町田病院					5.6%	5.7%
平成18年度DPC準備病院	東京慈恵会医科大学附属第三病院					8.1%	10.4%
平成18年度DPC準備病院	独立行政法人国立病院機構東京医療センター					9.6%	9.2%
平成18年度DPC準備病院	社会福祉法人 聖隷福祉事業団 聖隷横浜病院					6.8%	7.6%
平成18年度DPC準備病院	独立行政法人 労働者健康福祉機構 横浜労災病院					10.8%	10.8%
平成18年度DPC準備病院	医療法人相模会(財団) 戸塚共立第2病院					6.5%	7.3%
平成18年度DPC準備病院	医療法人 横浜博愛会 西横浜国際総合病院					7.1%	7.0%
平成18年度DPC準備病院	医療法人財団 明理会 東戸塚記念病院					8.0%	6.6%

図表3 年度別・再入院率

施設類型	施設名	H14再入院率	H15再入院率	H16再入院率	H17再入院率	H18再入院率	H19再入院率
平成18年度DPC準備病院	葉山ハートセンター					7.9%	6.1%
平成18年度DPC準備病院	横濱市立市民病院					13.6%	11.7%
平成18年度DPC準備病院	横濱市つむぎ病院					9.8%	7.6%
平成18年度DPC準備病院	平塚市民病院					11.3%	10.0%
平成18年度DPC準備病院	藤沢市民病院					9.9%	8.8%
平成18年度DPC準備病院	小田原市立病院					10.6%	11.1%
平成18年度DPC準備病院	医療法人長誠会 山頂記念総合病院					10.3%	10.5%
平成18年度DPC準備病院	医療法人社団相和会 湘野総合病院					7.4%	13.2%
平成18年度DPC準備病院	医療法人社団三思会厚木本病院					9.3%	10.3%
平成18年度DPC準備病院	恩賜財団済生会横浜市南部病院					9.8%	11.7%
平成18年度DPC準備病院	医療法人社団 明芳会 横浜旭中央総合病院					6.1%	6.3%
平成18年度DPC準備病院	医療法人社団厚生会 上白根病院					15.2%	15.8%
平成18年度DPC準備病院	医療法人社団三善会 横浜新緑総合病院					9.2%	6.2%
平成18年度DPC準備病院	国家公務員共済組合連合会 横浜東共済病院					9.9%	8.2%
平成18年度DPC準備病院	医療法人社団明芳会 横浜新都市脳神経外科病院					6.3%	5.0%
平成18年度DPC準備病院	川崎医療生活協同組合 川崎協同病院					8.9%	5.8%
平成18年度DPC準備病院	国家公務員共済組合連合会 虎の門病院分院					8.0%	11.7%
平成18年度DPC準備病院	横濱市立市民病院					13.7%	15.5%
平成18年度DPC準備病院	神奈川県立がんセンター					21.4%	25.7%
平成18年度DPC準備病院	長岡赤十字病院					11.6%	13.1%
平成18年度DPC準備病院	新潟県厚生農業協同組合連合会 長岡中央総合病院					10.6%	12.7%
平成18年度DPC準備病院	富山市立富山市民病院					9.1%	10.2%
平成18年度DPC準備病院	富山赤十字病院					7.1%	7.0%
平成18年度DPC準備病院	富山県厚生農業協同組合連合会高岡病院					7.8%	11.5%
平成18年度DPC準備病院	富山県済生会高岡病院					7.9%	8.5%
平成18年度DPC準備病院	社団法人石川勤労者医療協会 城北病院					7.5%	10.0%
平成18年度DPC準備病院	伊藤病院					3.6%	9.3%
平成18年度DPC準備病院	公立能登総合病院					6.2%	5.8%
平成18年度DPC準備病院	医療法人社団藤木会 やわたメディカルセンター					9.2%	9.6%
平成18年度DPC準備病院	山中温泉医療センター					8.1%	7.4%
平成18年度DPC準備病院	公立羽咋病院					6.6%	7.2%
平成18年度DPC準備病院	公立松任石川中央病院					6.0%	7.3%
平成18年度DPC準備病院	医療法人 社団 和業仁 芳珠記念病院					8.2%	7.8%
平成18年度DPC準備病院	福井総合病院					7.6%	9.1%
平成18年度DPC準備病院	福井社会保険病院					8.5%	11.0%
平成18年度DPC準備病院	社会保険高浜病院					3.6%	2.8%
平成18年度DPC準備病院	甲府共立病院					11.1%	10.4%
平成18年度DPC準備病院	社会保険 敷次病院					7.8%	7.1%
平成18年度DPC準備病院	山梨赤十字病院					7.4%	6.6%
平成18年度DPC準備病院	長野県厚生農業協同組合連合会 長野松代総合病院					14.1%	12.5%
平成18年度DPC準備病院	長野県厚生農業協同組合連合会 井根総合病院					10.6%	10.5%
平成18年度DPC準備病院	長野県厚生農業協同組合連合会 小諸厚生総合病院					8.2%	6.8%
平成18年度DPC準備病院	長野県厚生農業協同組合連合会 北信総合病院					9.1%	10.3%
平成18年度DPC準備病院	佐久市立国保浅間総合病院					7.1%	6.2%
平成18年度DPC準備病院	長野県厚生農業協同組合連合会 下伊那厚生病院					8.2%	8.7%
平成18年度DPC準備病院	長野県厚生農業協同組合連合会 安曇総合病院					10.3%	11.6%
平成18年度DPC準備病院	岐阜市民病院					11.7%	13.3%
平成18年度DPC準備病院	羽島市民病院					7.7%	8.8%
平成18年度DPC準備病院	公立学校共済組合東海中央病院					10.8%	10.0%
平成18年度DPC準備病院	岐阜県厚生農業協同組合連合会 岐阜厚生病院					10.9%	9.8%
平成18年度DPC準備病院	医療法人厚生会 木沢記念病院					9.3%	9.1%
平成18年度DPC準備病院	岐阜県厚生農業協同組合連合会 東濃厚生病院					10.3%	8.1%
平成18年度DPC準備病院	大垣市民病院					11.2%	11.3%
平成18年度DPC準備病院	岐阜県厚生農業協同組合連合会 久美愛厚生病院					10.1%	11.2%
平成18年度DPC準備病院	国際医療福祉大学熱海病院					11.7%	10.8%
平成18年度DPC準備病院	財団法人英善協会 聖隷沼津病院					7.1%	8.9%
平成18年度DPC準備病院	沼津市立病院					10.0%	11.0%
平成18年度DPC準備病院	社会保険 桜ヶ丘総合病院					6.0%	6.3%
平成18年度DPC準備病院	静岡県立総合病院					11.6%	13.0%
平成18年度DPC準備病院	静岡済生会総合病院					9.7%	10.8%
平成18年度DPC準備病院	医療法人社団平成会 藤枝平成記念病院					9.8%	7.2%
平成18年度DPC準備病院	市立島田市民病院					9.6%	10.7%
平成18年度DPC準備病院	社会保険浜松病院					8.1%	6.0%
平成18年度DPC準備病院	独立行政法人国立病院機構静岡医療センター					7.5%	7.5%
平成18年度DPC準備病院	愛知県がんセンター中央病院					28.7%	26.6%
平成18年度DPC準備病院	社会福祉法人 聖霊会 聖霊病院					4.7%	6.4%
平成18年度DPC準備病院	名古屋第二赤十字病院					8.9%	9.8%
平成18年度DPC準備病院	名古屋済生会病院					8.7%	9.4%
平成18年度DPC準備病院	総合病院衛生協病院					11.1%	9.6%
平成18年度DPC準備病院	成田記念病院					7.6%	6.3%
平成18年度DPC準備病院	大塚会第一病院					9.9%	11.4%
平成18年度DPC準備病院	医療法人 香梅会 一宮西病院					7.4%	7.0%
平成18年度DPC準備病院	小牧市民病院					9.7%	12.6%
平成18年度DPC準備病院	独立行政法人 労働者健康福祉機構 旭労災病院					10.3%	11.2%
平成18年度DPC準備病院	平田循環器病院					9.6%	8.0%
平成18年度DPC準備病院	市立四日市病院					10.2%	11.8%
平成18年度DPC準備病院	松阪市民病院					9.9%	11.7%
平成18年度DPC準備病院	社会福祉法人 恩賜財団 済生会松阪総合病院					10.3%	11.3%
平成18年度DPC準備病院	山田赤十字病院					11.2%	11.8%
平成18年度DPC準備病院	三重県立志摩病院					8.5%	7.2%
平成18年度DPC準備病院	社会保険滋賀病院					9.4%	9.0%
平成18年度DPC準備病院	市立長浜病院					8.9%	8.8%
平成18年度DPC準備病院	社会福祉法人 恩賜財団 済生会滋賀県病院					6.4%	6.8%
平成18年度DPC準備病院	医療法人社団洛和会 洛和会丸太町病院					9.2%	7.9%
平成18年度DPC準備病院	社団法人京都保健会 京都民医連中央病院					15.9%	14.2%
平成18年度DPC準備病院	医療法人社団 恵心会 京都武田病院					6.8%	8.5%
平成18年度DPC準備病院	東山武田病院					6.6%	8.3%
平成18年度DPC準備病院	医療法人 仁会武田総合病院					15.5%	16.0%
平成18年度DPC準備病院	宇治武田病院					7.1%	6.6%
平成18年度DPC準備病院	社団法人 養生会山科病院					12.0%	15.3%
平成18年度DPC準備病院	公立南丹病院					7.4%	8.8%
平成18年度DPC準備病院	国家公務員共済組合連合会 舞鶴共済病院					13.1%	12.2%
平成18年度DPC準備病院	社会福祉法人 恩賜財団 済生会京都府病院					9.8%	10.0%
平成18年度DPC準備病院	独立行政法人労働者健康福祉機構 大阪労災病院					10.2%	8.5%
平成18年度DPC準備病院	医療法人 いずみ会 阪堺病院					1.5%	1.9%
平成18年度DPC準備病院	関西電力病院					19.6%	19.5%
平成18年度DPC準備病院	医療法人協仁会 小松病院					3.6%	3.4%
平成18年度DPC準備病院	高槻赤十字病院					10.0%	10.5%
平成18年度DPC準備病院	医療法人 祐生会 みどりヶ丘病院					6.3%	10.0%
平成18年度DPC準備病院	医療法人 仙雲会 北摂総合病院					12.3%	13.4%
平成18年度DPC準備病院	医療法人大福会 葛城病院					5.0%	4.0%
平成18年度DPC準備病院	医療法人徳洲会 岸和田徳洲会病院					7.9%	7.1%
平成18年度DPC準備病院	市立吹田市民病院					8.9%	8.5%
平成18年度DPC準備病院	大阪赤十字病院					15.1%	17.7%
平成18年度DPC準備病院	NTT西日本大阪病院					11.7%	13.5%
平成18年度DPC準備病院	医療法人 寿善会 大野記念病院					10.8%	8.8%
平成18年度DPC準備病院	医療法人錦秀会 飯和記念病院					6.3%	4.3%
平成18年度DPC準備病院	医療法人錦秀会 飯和住吉総合病院					14.9%	13.1%
平成18年度DPC準備病院	医療法人育和会 寿和会記念病院					6.0%	8.4%
平成18年度DPC準備病院	社会福祉法人恩賜財団 大阪府済生会泉尾病院					7.8%	7.1%
平成18年度DPC準備病院	関西医科大学附属滝井病院					6.6%	6.6%
平成18年度DPC準備病院	医療法人水広会 島田病院					2.8%	2.0%
平成18年度DPC準備病院	財団法人 大阪府特殊外科病院					3.1%	4.9%
平成18年度DPC準備病院	特定医療法人 協和会 加納総合病院					4.1%	5.0%
平成18年度DPC準備病院	市立松原病院					11.3%	7.0%
平成18年度DPC準備病院	松原協栄会病院					5.8%	9.0%
平成18年度DPC準備病院	医療法人竹村医学研究会 小阪産婦病院					4.3%	7.0%

図表3 年度別・再入院率

施設類型	施設名	H14再入院率	H15再入院率	H16再入院率	H17再入院率	H18再入院率	H19再入院率
平成18年度DPC準備病院	医療法人豊岳会 南大阪病院					9.1%	8.5%
平成18年度DPC準備病院	国家公務員共済組合連合会京阪奈病院					9.5%	10.5%
平成18年度DPC準備病院	社会福祉法人恩賜財団済生会大阪府済生会野江病院					7.4%	8.1%
平成18年度DPC準備病院	市立泉佐野病院					15.6%	17.3%
平成18年度DPC準備病院	市立豊中病院					10.3%	12.0%
平成18年度DPC準備病院	東大阪市立総合病院					7.4%	7.6%
平成18年度DPC準備病院	八尾市立病院					5.7%	7.7%
平成18年度DPC準備病院	六甲アイランド病院					5.1%	4.2%
平成18年度DPC準備病院	医療法人社団慈恵会 新須磨病院					5.0%	3.8%
平成18年度DPC準備病院	医療法人常明会 西宮渡辺病院					8.4%	8.6%
平成18年度DPC準備病院	宝塚市立病院					7.0%	7.9%
平成18年度DPC準備病院	兵庫県立淡路病院					6.7%	7.4%
平成18年度DPC準備病院	市立小野市民病院					8.3%	5.7%
平成18年度DPC準備病院	医療法人社団吉徳会あさぎり病院					5.3%	5.0%
平成18年度DPC準備病院	大西脳神経外科病院					7.3%	5.8%
平成18年度DPC準備病院	神鋼加古川病院					7.9%	9.5%
平成18年度DPC準備病院	兵庫県立尼崎病院					11.5%	9.8%
平成18年度DPC準備病院	医療法人協和会 協立病院					8.7%	8.8%
平成18年度DPC準備病院	医療法人普賢会 ベリタス病院					8.3%	8.4%
平成18年度DPC準備病院	公立学校共済組合近畿中央病院					8.9%	6.9%
平成18年度DPC準備病院	公立豊岡病院組合豊岡病院					9.7%	9.9%
平成18年度DPC準備病院	済生会 兵庫東病院					9.3%	8.6%
平成18年度DPC準備病院	独立行政法人 労働者健康福祉機構 神戸労災病院					8.7%	7.6%
平成18年度DPC準備病院	医療法人新牟会 総合病院高の原中央病院					8.3%	10.4%
平成18年度DPC準備病院	社会福祉法人恩賜財団済生会奈良病院					9.8%	7.0%
平成18年度DPC準備病院	近畿大学医学部奈良病院					10.3%	8.3%
平成18年度DPC準備病院	国保中央病院					6.2%	7.2%
平成18年度DPC準備病院	医療法人平成記念病院					4.4%	5.9%
平成18年度DPC準備病院	公立羽曳病院					9.6%	10.7%
平成18年度DPC準備病院	国保日高総合病院					5.5%	8.5%
平成18年度DPC準備病院	鳥取市立中央病院					12.3%	12.8%
平成18年度DPC準備病院	鳥取市立病院					9.3%	9.8%
平成18年度DPC準備病院	松江一文字病院					9.7%	10.2%
平成18年度DPC準備病院	独立行政法人国立病院機構 浜田医療センター					15.2%	14.0%
平成18年度DPC準備病院	総合病院岡山協立病院					7.9%	6.8%
平成18年度DPC準備病院	総合病院 水島協同病院					14.8%	11.1%
平成18年度DPC準備病院	財団法人津山慈恵会 津山中央病院					7.6%	7.2%
平成18年度DPC準備病院	医療法人社団清和会 笠岡第一病院					7.7%	8.3%
平成18年度DPC準備病院	独立行政法人 労働者健康福祉機構 岡山労災病院					9.3%	8.8%
平成18年度DPC準備病院	中国電力株式会社 中電病院					3.9%	5.5%
平成18年度DPC準備病院	広島市立広島市民病院					6.9%	6.9%
平成18年度DPC準備病院	医療法人 あかね会 土谷総合病院					7.7%	7.8%
平成18年度DPC準備病院	広島赤十字・原爆病院					13.8%	16.3%
平成18年度DPC準備病院	聖済会権川病院					2.7%	3.1%
平成18年度DPC準備病院	医療法人社団おるこ会浜脇整形外科病院					0.7%	2.8%
平成18年度DPC準備病院	広島市立安佐市民病院					6.3%	7.2%
平成18年度DPC準備病院	医療法人社団 一陽会 原田病院					11.1%	10.8%
平成18年度DPC準備病院	独立行政法人労働者健康福祉機構中国労災病院					6.4%	7.4%
平成18年度DPC準備病院	医療法人社団仁基会 安田病院					8.0%	9.2%
平成18年度DPC準備病院	総合病院 三原赤十字病院					11.1%	13.3%
平成18年度DPC準備病院	広島県厚生農業協同組合連合会 尾道総合病院					8.1%	10.1%
平成18年度DPC準備病院	尾道市立市民病院					9.6%	10.5%
平成18年度DPC準備病院	福山市市民病院					13.5%	13.9%
平成18年度DPC準備病院	東広島記念病院					5.6%	9.7%
平成18年度DPC準備病院	社会保険下関厚生病院					9.7%	8.9%
平成18年度DPC準備病院	総合病院山口赤十字病院					9.4%	10.2%
平成18年度DPC準備病院	若門市医療センター医師会病院					10.4%	9.6%
平成18年度DPC準備病院	独立行政法人 労働者健康福祉機構 山口労災病院					10.0%	10.2%
平成18年度DPC準備病院	徳島市民病院					9.2%	10.5%
平成18年度DPC準備病院	財団法人 三宅医学研究所附属三宅リハビリテーション病院					4.3%	0.0%
平成18年度DPC準備病院	総合病院坂出市立病院					9.6%	8.6%
平成18年度DPC準備病院	社会保険 栗林病院					17.7%	15.8%
平成18年度DPC準備病院	国家公務員共済組合連合会 高松病院					13.6%	18.3%
平成18年度DPC準備病院	独立行政法人国立病院機構香川小児病院					6.5%	7.3%
平成18年度DPC準備病院	独立行政法人国立病院機構善通寺病院					9.9%	7.2%
平成18年度DPC準備病院	社会福祉法人 恩賜財団 済生会松山病院					14.0%	12.7%
平成18年度DPC準備病院	松山赤十字病院					13.9%	13.2%
平成18年度DPC準備病院	宇和島社会保険病院					15.9%	13.7%
平成18年度DPC準備病院	JA高知病院					6.2%	7.9%
平成18年度DPC準備病院	福岡和白病院					6.4%	8.3%
平成18年度DPC準備病院	千鳥橋病院					8.5%	9.1%
平成18年度DPC準備病院	赤坂医師会病院					9.8%	9.8%
平成18年度DPC準備病院	西福岡病院					5.0%	7.4%
平成18年度DPC準備病院	福岡市立こども病院・感染症センター					4.2%	4.1%
平成18年度DPC準備病院	医療法人 福西会 川浪病院					7.1%	6.5%
平成18年度DPC準備病院	医療法人白十字会 白十字病院					6.9%	7.8%
平成18年度DPC準備病院	福岡赤十字病院					7.1%	8.9%
平成18年度DPC準備病院	医療法人 徳洲会 福岡徳洲会病院					6.9%	6.4%
平成18年度DPC準備病院	福岡県済生会二日市病院					5.6%	4.9%
平成18年度DPC準備病院	福岡大学筑紫病院					6.5%	8.8%
平成18年度DPC準備病院	医療法人 天神会 古賀病院21					8.9%	10.8%
平成18年度DPC準備病院	筑後市立病院					8.4%	9.5%
平成18年度DPC準備病院	医療法人社団シマダ 嶋田病院					6.0%	8.7%
平成18年度DPC準備病院	医療法人聖峰会 田主丸中央病院					5.4%	6.6%
平成18年度DPC準備病院	大牟田市立総合病院					9.5%	8.1%
平成18年度DPC準備病院	遠藤法親仁会 米の山病院					6.2%	7.3%
平成18年度DPC準備病院	社会保険田川病院					5.1%	4.9%
平成18年度DPC準備病院	福岡新水巻病院					6.5%	6.7%
平成18年度DPC準備病院	医療法人共豊会 戸畑共立病院					8.9%	8.5%
平成18年度DPC準備病院	医療法人 社団 陽明会 小波瀬病院					8.4%	6.5%
平成18年度DPC準備病院	医療法人財団 池友会 新小文字病院					12.0%	10.4%
平成18年度DPC準備病院	健和会大手町病院					8.0%	6.2%
平成18年度DPC準備病院	北九州総合病院					6.2%	7.6%
平成18年度DPC準備病院	やよいがおか鹿毛病院					4.5%	6.9%
平成18年度DPC準備病院	白石市立病院					10.1%	8.3%
平成18年度DPC準備病院	社会福祉法人 恩賜財団 済生会唐津病院					11.7%	16.0%
平成18年度DPC準備病院	長崎記念病院					5.0%	6.3%
平成18年度DPC準備病院	医療法人 伴節会 堂野記念病院					4.7%	5.3%
平成18年度DPC準備病院	医療法人栄和会泉川病院					11.0%	6.9%
平成18年度DPC準備病院	独立行政法人国立病院機構長崎神経医療センター					16.7%	17.0%
平成18年度DPC準備病院	国家公務員共済組合連合会 佐世保共済病院					8.5%	8.6%
平成18年度DPC準備病院	長崎県立島原病院					9.4%	10.4%
平成18年度DPC準備病院	社会福祉法人恩賜財団済生会支部長崎県済生会病院					7.2%	7.0%
平成18年度DPC準備病院	医療法人社団寿豊会熊本健能病院					3.0%	2.6%
平成18年度DPC準備病院	高野病院					15.7%	11.3%
平成18年度DPC準備病院	熊本整形外科病院					3.4%	2.6%
平成18年度DPC準備病院	医療法人社団 熊本丸田会 熊本リハビリテーション病院					4.2%	4.8%
平成18年度DPC準備病院	独立行政法人 労働者健康福祉機構 熊本労災病院					7.1%	7.8%
平成18年度DPC準備病院	公立玉名中央病院					7.3%	6.0%
平成18年度DPC準備病院	医療法人社団恵愛会 大分中村病院					5.0%	6.5%
平成18年度DPC準備病院	医療法人財団 天心堂 へつぎ病院					7.7%	6.0%
平成18年度DPC準備病院	野口病院					4.9%	3.2%
平成18年度DPC準備病院	川島整形外科病院					5.8%	5.5%
平成18年度DPC準備病院	中津市立中津市民病院					13.8%	13.3%
平成18年度DPC準備病院	大分赤十字病院					13.4%	13.5%
平成18年度DPC準備病院	大分県立病院					13.9%	14.0%
平成18年度DPC準備病院	(財)潤和リハビリテーション振興財団潤和記念病院					12.6%	10.3%

図表3 年度別・再入院率

施設類型	施設名	H14再入院率	H15再入院率	H16再入院率	H17再入院率	H18再入院率	H19再入院率
平成18年度DPC準備病院	医療法人 同心会 古賀総合病院					10.3%	12.3%
平成18年度DPC準備病院	県立延岡病院					10.0%	9.7%
平成18年度DPC準備病院	今給黎総合病院					8.6%	9.7%
平成18年度DPC準備病院	医療法人緑泉会整形外科米盛病院					2.6%	3.4%
平成18年度DPC準備病院	相良 病院					40.5%	36.9%
平成18年度DPC準備病院	小倉記念病院					12.4%	13.3%
平成18年度DPC準備病院	池田 病院					6.3%	4.5%
平成18年度DPC準備病院	出水郡医師会立 阿久根市民病院					6.8%	10.9%
平成18年度DPC準備病院	出水総合医療センター					6.0%	8.3%
平成18年度DPC準備病院	独立行政法人国立病院機構鹿屋島医療センター					12.0%	15.2%
平成18年度DPC準備病院	医療法人おもと会 大浜第一病院					7.2%	7.9%
平成18年度DPC準備病院	那覇市立病院					8.3%	10.3%
平成18年度DPC準備病院	医療法人中部徳洲会 中部徳洲会病院					12.7%	10.5%
平成18年度DPC準備病院	社団法人 北部地区医師会病院					11.5%	11.5%
平成18年度DPC準備病院	沖縄協同病院					9.8%	8.2%
平成18年度DPC準備病院	医療法人 沖縄徳洲会 南部徳洲会病院					6.7%	11.3%
平成18年度DPC準備病院	沖縄県立中部病院					14.1%	14.3%
平成18年度DPC準備病院	総合病院沖繩赤十字病院					8.6%	9.9%
平成18年度DPC準備病院	沖縄県立北部病院					9.7%	10.5%
平成18年度DPC準備病院	沖縄県立 南部医療センター・こども医療センター					8.4%	10.1%

図表3 年度別・再入院率

施設類型	施設名	H14再入院率	H15再入院率	H16再入院率	H17再入院率	H18再入院率	H19再入院率
平成19年度DPC準備病院	KKR札幌医療センター 斗南病院						16.6%
平成19年度DPC準備病院	医療法人 札幌中央病院						6.9%
平成19年度DPC準備病院	札幌鉄道病院						10.3%
平成19年度DPC準備病院	JA北海道厚生連 札幌厚生病院						10.5%
平成19年度DPC準備病院	札幌循環器病院						4.7%
平成19年度DPC準備病院	医療法人 社団 カレスサッポロ 時計台記念病院						6.1%
平成19年度DPC準備病院	医療法人社団常松会 東葉病院						4.6%
平成19年度DPC準備病院	医療法人 耳鼻咽喉科麻生病院						3.4%
平成19年度DPC準備病院	医療法人社団 北腎会 坂泌尿器科病院						5.5%
平成19年度DPC準備病院	医療法人社団豊生会 東苗穂病院						10.5%
平成19年度DPC準備病院	医療法人社団カレスサッポロ北光記念病院						6.2%
平成19年度DPC準備病院	医療法人社団愛心館 愛心メモリアル病院						12.0%
平成19年度DPC準備病院	医療法人 柏葉脳神経外科病院						3.1%
平成19年度DPC準備病院	医療法人徳洲会 札幌徳洲会病院						6.8%
平成19年度DPC準備病院	特別医療法人 恵和会 西岡病院						4.9%
平成19年度DPC準備病院	医療法人社団 エス・エス・ジェイ 札幌整形外科循環器病院						7.4%
平成19年度DPC準備病院	西岡第一病院						0.3%
平成19年度DPC準備病院	医療法人社団 康和会 札幌しらかば台病院						5.5%
平成19年度DPC準備病院	医療法人社団明生会 琴似ロイヤル病院						14.0%
平成19年度DPC準備病院	医療法人秀友会 札幌秀友会病院						3.9%
平成19年度DPC準備病院	医療法人社団カレスサッポロ稲積記念病院						11.9%
平成19年度DPC準備病院	新札幌恵愛会病院						18.4%
平成19年度DPC準備病院	医療法人 漢和会 江別病院						11.8%
平成19年度DPC準備病院	市立千歳市民病院						8.5%
平成19年度DPC準備病院	医療法人社団 我友会えにわ病院						1.3%
平成19年度DPC準備病院	共愛会病院						9.3%
平成19年度DPC準備病院	函館市医師会病院						12.7%
平成19年度DPC準備病院	医療法人社団函館脳神経外科 函館脳神経外科病院						3.6%
平成19年度DPC準備病院	社会福祉法人 北海道社会事業協会小樽病院						10.4%
平成19年度DPC準備病院	JA北海道厚生連 俱知安厚生病院						9.1%
平成19年度DPC準備病院	JA北海道厚生連 旭川厚生病院						8.4%
平成19年度DPC準備病院	名寄市立総合病院						7.1%
平成19年度DPC準備病院	医療法人社団 平成製薬 苫小牧東病院						4.8%
平成19年度DPC準備病院	王子総合病院						8.4%
平成19年度DPC準備病院	苫小牧市立病院						14.1%
平成19年度DPC準備病院	市立釧路総合病院						10.9%
平成19年度DPC準備病院	釧路市医師会病院						12.1%
平成19年度DPC準備病院	医療法人 孝仁会 親が浦病院						7.1%
平成19年度DPC準備病院	JA北海道厚生連 鶴田厚生病院						11.3%
平成19年度DPC準備病院	医療法人社団香和会及びひびの呼吸器科内科病院						32.8%
平成19年度DPC準備病院	社会福祉法人 北海道社会事業協会帯広病院						11.3%
平成19年度DPC準備病院	医療法人 耳鼻咽喉科麻生北見病院						1.6%
平成19年度DPC準備病院	JA北海道厚生連 網走厚生病院						9.3%
平成19年度DPC準備病院	特別医療法人 明生会 網走脳神経外科・リハビリテーション病院						3.5%
平成19年度DPC準備病院	JA北海道厚生連 遠軽厚生病院						10.0%
平成19年度DPC準備病院	独立行政法人 労働者健康福祉機構 岩見沢労災病院						8.3%
平成19年度DPC準備病院	岩見沢市立総合病院						8.3%
平成19年度DPC準備病院	留萌市立病院						9.6%
平成19年度DPC準備病院	砂川市立病院						11.0%
平成19年度DPC準備病院	深川市立病院						8.7%
平成19年度DPC準備病院	滝川市立病院						9.4%
平成19年度DPC準備病院	独立行政法人国立病院機構道北病院						31.6%
平成19年度DPC準備病院	社団法人慈恵会 青森慈恵会病院						4.2%
平成19年度DPC準備病院	あおもり協立病院						6.6%
平成19年度DPC準備病院	津軽保健生活協同組合 健生病院						9.2%
平成19年度DPC準備病院	独立行政法人労働者健康福祉機構 青森労災病院						7.7%
平成19年度DPC準備病院	八戸赤十字病院						12.3%
平成19年度DPC準備病院	医療法人 平成会 八戸平和病院						10.6%
平成19年度DPC準備病院	黒石市国民健康保険黒石病院						8.1%
平成19年度DPC準備病院	若手県立大船渡病院						7.0%
平成19年度DPC準備病院	若手県立磐井病院						9.1%
平成19年度DPC準備病院	若手県立二戸病院						8.2%
平成19年度DPC準備病院	医療法人 清和会 奥州病院						4.8%
平成19年度DPC準備病院	若手県立胆沢病院						10.9%
平成19年度DPC準備病院	公立刈田総合病院						8.8%
平成19年度DPC準備病院	財団法人厚生会 仙台厚生病院						14.0%
平成19年度DPC準備病院	国家公務員共済組合連合会 東北公済病院						13.0%
平成19年度DPC準備病院	財団法人仙台市医療センター 仙台オーブン病院						10.1%
平成19年度DPC準備病院	中嶋病院						4.6%
平成19年度DPC準備病院	財団法人宮城県成人病予防協会附属仙台台管理医療センター						6.1%
平成19年度DPC準備病院	医療法人徳洲会 仙台徳洲会病院						5.6%
平成19年度DPC準備病院	医療法人松田会 松田病院						1.6%
平成19年度DPC準備病院	医療法人明和会 中瀬総合病院						12.4%
平成19年度DPC準備病院	秋田組合総合病院						11.6%
平成19年度DPC準備病院	山本組合総合病院						8.5%
平成19年度DPC準備病院	市立横手病院						12.0%
平成19年度DPC準備病院	平鹿総合病院						10.5%
平成19年度DPC準備病院	独立行政法人労働者健康福祉機構秋田労災病院						6.0%
平成19年度DPC準備病院	由利組合総合病院						10.6%
平成19年度DPC準備病院	雄勝中央病院						7.9%
平成19年度DPC準備病院	仙北組合総合病院						10.9%
平成19年度DPC準備病院	公立学校共済組合東北中央病院						9.1%
平成19年度DPC準備病院	米沢市立病院						10.0%
平成19年度DPC準備病院	山形県立日本海病院						11.7%
平成19年度DPC準備病院	山形県立河北病院						10.3%
平成19年度DPC準備病院	公立霞ヶ関総合病院						9.1%
平成19年度DPC準備病院	医療法人社団山形愛心会 庄内余目病院						8.7%
平成19年度DPC準備病院	財団法人 大原総合病院						6.9%
平成19年度DPC準備病院	綜合病院 福島赤十字病院						9.0%
平成19年度DPC準備病院	医療生協わたり病院						8.5%
平成19年度DPC準備病院	財団法人 脳神経疾患研究所 附属 南東北福島病院						7.8%
平成19年度DPC準備病院	済生会福島総合病院						12.5%
平成19年度DPC準備病院	福島県立会津総合病院						11.8%
平成19年度DPC準備病院	会津中央病院						8.3%
平成19年度DPC準備病院	財団法人 皇総合病院						7.4%
平成19年度DPC準備病院	独立行政法人労働者健康福祉機構福島労災病院						11.7%
平成19年度DPC準備病院	福島県厚生農業協同組合連合会 白河厚生総合病院						10.7%
平成19年度DPC準備病院	公立岩瀬病院						9.1%
平成19年度DPC準備病院	医療法人 昨賢会 飯塚病院附属有隣病院						5.4%
平成19年度DPC準備病院	北福島医療センター						14.9%
平成19年度DPC準備病院	福島県立南会津病院						6.5%
平成19年度DPC準備病院	医療法人 聖隷会 聖隷メモリアル病院						7.7%
平成19年度DPC準備病院	医療法人 茨城愛心会 古河病院						9.5%
平成19年度DPC準備病院	社団法人 地域医療連携協会 石岡第一病院						6.5%
平成19年度DPC準備病院	茨城県市立総合病院						7.2%
平成19年度DPC準備病院	茨城県立中央病院						20.3%
平成19年度DPC準備病院	医療法人 宮仁会 牛久愛和総合病院						6.1%
平成19年度DPC準備病院	財団法人 茨波藤仁会 茨波学園病院						8.3%
平成19年度DPC準備病院	医療法人社団 仁心会 総合守谷第一病院						7.6%
平成19年度DPC準備病院	医療法人 慶友会 守谷慶友病院						7.8%
平成19年度DPC準備病院	志村大宮病院						4.0%
平成19年度DPC準備病院	社会福祉法人 恩賜財団済生会支部 茨城県済生会 常陸大宮済生会病院						9.4%
平成19年度DPC準備病院	神穂済生会病院						7.5%
平成19年度DPC準備病院	独立行政法人労働者健康福祉機構鹿島労災病院						12.1%
平成19年度DPC準備病院	なめがた地域総合病院						6.2%
平成19年度DPC準備病院	村立東海病院						4.5%
平成19年度DPC準備病院	学校法人 獨協学園 獨協医科大学日光医療センター						8.3%





図表3 年度別・再入院率

施設類型	施設名	H14再入院率	H15再入院率	H16再入院率	H17再入院率	H18再入院率	H19再入院率
平成19年度DPC準備病院	日本医科大学多摩永山病院						6.1%
平成19年度DPC準備病院	財団法人 東京都保健医療公社 多摩南部地域病院						15.6%
平成19年度DPC準備病院	稲城市立病院						7.2%
平成19年度DPC準備病院	公立阿佐賀医療センター						11.4%
平成19年度DPC準備病院	国立成育医療センター						8.3%
平成19年度DPC準備病院	独立行政法人国立病院機構 災害医療センター						8.3%
平成19年度DPC準備病院	東京都老人医療センター						14.7%
平成19年度DPC準備病院	東京進徳病院						10.4%
平成19年度DPC準備病院	恩賜財団済生会横浜市東部病院						7.9%
平成19年度DPC準備病院	財団法人神奈川県警友会 けいゆう病院						10.3%
平成19年度DPC準備病院	医療法人社団 愛友会 金沢文庫病院						8.4%
平成19年度DPC準備病院	医療法人相埒会(財団)戸塚共立第1病院						6.7%
平成19年度DPC準備病院	国家公務員共済組合連合会 横須賀北部共済病院						8.6%
平成19年度DPC準備病院	社会福祉法人 日本医療伝道会 総合病院 衣立病院						7.9%
平成19年度DPC準備病院	社会福祉法人 聖レジオ会 総合病院 聖ヨゼフ病院						13.7%
平成19年度DPC準備病院	財団法人同友会 藤沢湘南台病院						5.6%
平成19年度DPC準備病院	茅ヶ崎市立病院						14.8%
平成19年度DPC準備病院	医療法人徳洲会 茅ヶ崎徳洲会総合病院						13.7%
平成19年度DPC準備病院	学校法人北里学園北里大学東病院						17.6%
平成19年度DPC準備病院	津久井赤十字病院						5.6%
平成19年度DPC準備病院	三浦市立病院						13.4%
平成19年度DPC準備病院	厚木市立病院						9.0%
平成19年度DPC準備病院	湘南厚木病院						9.5%
平成19年度DPC準備病院	医療法人徳洲会大和徳洲会病院						9.9%
平成19年度DPC準備病院	医療法人社団 晴育会 桜ヶ丘中央病院						5.9%
平成19年度DPC準備病院	湘南泉病院						5.3%
平成19年度DPC準備病院	社会福祉法人 親善福祉協会 国際親善総合病院						11.8%
平成19年度DPC準備病院	医療法人興生会 相模台病院						13.5%
平成19年度DPC準備病院	川崎市立川崎病院						9.7%
平成19年度DPC準備病院	医療法人聖仁会太田総合病院						5.2%
平成19年度DPC準備病院	日本調剤病院						16.2%
平成19年度DPC準備病院	日本医科大学武蔵小杉病院						5.4%
平成19年度DPC準備病院	医療法人社団亮正会 総合高津中央病院						8.1%
平成19年度DPC準備病院	川崎市立多摩病院						9.9%
平成19年度DPC準備病院	神奈川県立循環器呼吸器病センター						15.8%
平成19年度DPC準備病院	新潟市民病院						10.4%
平成19年度DPC準備病院	新潟中央病院						3.1%
平成19年度DPC準備病院	新潟県立がんセンター新潟病院						36.3%
平成19年度DPC準備病院	医療法人寿々重風会 寿々病院						6.3%
平成19年度DPC準備病院	医療法人 愛仁会 亀田第一病院						8.2%
平成19年度DPC準備病院	医療法人立川メディカルセンター 立川総合病院						10.0%
平成19年度DPC準備病院	新潟県立中央病院						8.9%
平成19年度DPC準備病院	新潟県厚生農業協同組合連合会 上越総合病院						8.2%
平成19年度DPC準備病院	小千谷総合病院						11.4%
平成19年度DPC準備病院	新潟県立十日町病院						7.2%
平成19年度DPC準備病院	独立行政法人労働者健康福祉機構燕労災病院						8.1%
平成19年度DPC準備病院	町立湯沢病院						5.9%
平成19年度DPC準備病院	富山県立中央病院						13.1%
平成19年度DPC準備病院	富山県済生会富山病院						8.2%
平成19年度DPC準備病院	八尾総合病院						14.3%
平成19年度DPC準備病院	高岡市民病院						9.0%
平成19年度DPC準備病院	医療法人社団聖志会 沢田記念高岡聖志会病院						15.3%
平成19年度DPC準備病院	独立行政法人労働者健康福祉機構富山労災病院						9.6%
平成19年度DPC準備病院	水見市民病院						6.3%
平成19年度DPC準備病院	黒部市民病院						9.0%
平成19年度DPC準備病院	市立砺波総合病院						11.2%
平成19年度DPC準備病院	公立学校共済組合北陸中央病院						11.1%
平成19年度DPC準備病院	真生会富山病院						6.5%
平成19年度DPC準備病院	射水市民病院						9.2%
平成19年度DPC準備病院	国家公務員共済組合連合会 北陸病院						11.5%
平成19年度DPC準備病院	金沢赤十字病院						9.4%
平成19年度DPC準備病院	石川県立中央病院						11.6%
平成19年度DPC準備病院	石川県済生会金沢病院						11.8%
平成19年度DPC準備病院	医療法人社団 浅ノ川 浅ノ川総合病院						8.3%
平成19年度DPC準備病院	医療法人社団 中央会 金沢有松病院						9.6%
平成19年度DPC準備病院	国民健康保険 小松市民病院						7.8%
平成19年度DPC準備病院	市立輪島病院						7.0%
平成19年度DPC準備病院	珠洲市総合病院						10.3%
平成19年度DPC準備病院	加賀市民病院						9.3%
平成19年度DPC準備病院	医療法人社団浅ノ川 金沢聖神整形外科病院						1.2%
平成19年度DPC準備病院	公立つるぎ病院						9.4%
平成19年度DPC準備病院	福井県立病院						8.9%
平成19年度DPC準備病院	福井赤十字病院						12.3%
平成19年度DPC準備病院	福井循環器病院						6.8%
平成19年度DPC準備病院	福井厚生病院						6.7%
平成19年度DPC準備病院	公立丹南病院						5.9%
平成19年度DPC準備病院	市立甲府病院						7.4%
平成19年度DPC準備病院	国民健康保険 富士吉田市立病院						8.6%
平成19年度DPC準備病院	医療法人 康福会 笛吹中央病院						4.1%
平成19年度DPC準備病院	長野医療生活協同組合 長野中央病院						8.7%
平成19年度DPC準備病院	市立岡谷病院						9.7%
平成19年度DPC準備病院	健康保険岡谷塩竈病院						12.9%
平成19年度DPC準備病院	飯田市立病院						13.8%
平成19年度DPC準備病院	飯田病院						7.0%
平成19年度DPC準備病院	健和会病院						5.8%
平成19年度DPC準備病院	長野県立須坂病院						10.6%
平成19年度DPC準備病院	昭和伊那総合病院						11.5%
平成19年度DPC準備病院	市立大町総合病院						8.2%
平成19年度DPC準備病院	飯山赤十字病院						8.4%
平成19年度DPC準備病院	組合立 諏訪中央病院						13.7%
平成19年度DPC準備病院	長野県厚生農業協同組合連合会佐久総合病院小海分院						7.2%
平成19年度DPC準備病院	長野県厚生農業協同組合連合会 富士見高原病院						7.1%
平成19年度DPC準備病院	安曇野赤十字病院						9.8%
平成19年度DPC準備病院	岐阜県総合医療センター						11.4%
平成19年度DPC準備病院	岐阜赤十字病院						17.8%
平成19年度DPC準備病院	朝日大学歯学部附属村上記念病院						20.2%
平成19年度DPC準備病院	医療法人社団カワムラヤスオメディカルソサエティ 河村病院						8.7%
平成19年度DPC準備病院	社団医療法人かなめ会 山内ホスピタル						6.4%
平成19年度DPC準備病院	美濃市立 美濃病院						8.4%
平成19年度DPC準備病院	岐阜県立多治見病院						10.5%
平成19年度DPC準備病院	多治見市民病院						6.7%
平成19年度DPC準備病院	総合病院 中津川市民病院						8.2%
平成19年度DPC準備病院	市立恵那病院						6.3%
平成19年度DPC準備病院	土岐市立総合病院						10.1%
平成19年度DPC準備病院	岐阜県厚生農業協同組合連合会 西美濃厚生病院						7.4%
平成19年度DPC準備病院	岐阜県厚生農業協同組合連合会 揖斐厚生病院						16.9%
平成19年度DPC準備病院	医療法人社団健育会 西伊豆病院						4.8%
平成19年度DPC準備病院	市立伊東市民病院						7.1%
平成19年度DPC準備病院	医療法人社団 熱海所記念病院						6.2%
平成19年度DPC準備病院	静岡県立静岡がんセンター						28.1%
平成19年度DPC準備病院	富士宮市立病院						10.6%
平成19年度DPC準備病院	財団法人 富士脳障害研究所附属病院						6.2%
平成19年度DPC準備病院	富士市立中央病院						9.2%
平成19年度DPC準備病院	共立蒲原総合病院						6.7%
平成19年度DPC準備病院	JA静岡厚生連 清水厚生病院						5.9%
平成19年度DPC準備病院	JA静岡厚生連 静岡厚生病院						9.8%
平成19年度DPC準備病院	静岡県立こども病院						16.4%

図表3 年度別・再入院率

施設類型	施設名	H14再入院率	H15再入院率	H16再入院率	H17再入院率	H18再入院率	H19再入院率
平成19年度DPC準備病院	静岡市立静岡病院						12.9%
平成19年度DPC準備病院	静岡市立清水病院						7.7%
平成19年度DPC準備病院	静岡徳洲会病院						5.9%
平成19年度DPC準備病院	焼津市立総合病院						8.3%
平成19年度DPC準備病院	菊川市立総合病院						11.2%
平成19年度DPC準備病院	掛川市立総合病院						9.5%
平成19年度DPC準備病院	袋井市立袋井市民病院						12.4%
平成19年度DPC準備病院	磐田市立総合病院						9.3%
平成19年度DPC準備病院	JA静岡厚生連 遠州病院						6.8%
平成19年度DPC準備病院	労働者健康福祉機構 浜松労災病院						7.8%
平成19年度DPC準備病院	医療法人 社団 松愛会 松田病院						8.7%
平成19年度DPC準備病院	名古屋市立東市民病院						6.7%
平成19年度DPC準備病院	医療法人 慈友会 はちや整形外科病院						13.9%
平成19年度DPC準備病院	医療法人 愛生会 総合上飯田第一病院						8.4%
平成19年度DPC準備病院	愛知県済生会病院						8.1%
平成19年度DPC準備病院	名古屋鉄道健康保険組合 名鉄病院						9.7%
平成19年度DPC準備病院	医療法人 衆済会 増子記念病院						12.6%
平成19年度DPC準備病院	名古屋セントラル病院						10.6%
平成19年度DPC準備病院	藤田保健衛生大学坂元文種徳徳會病院						14.8%
平成19年度DPC準備病院	医療法人 名古屋記念財団 名古屋記念病院						12.9%
平成19年度DPC準備病院	岡崎市民病院						8.7%
平成19年度DPC準備病院	医療法人 慈友会 宇野病院						5.2%
平成19年度DPC準備病院	一宮市立市民病院						8.7%
平成19年度DPC準備病院	公立陶生病院						11.2%
平成19年度DPC準備病院	半田市立半田病院						9.7%
平成19年度DPC準備病院	春日井市民病院						9.1%
平成19年度DPC準備病院	豊川市民病院						7.8%
平成19年度DPC準備病院	愛知県厚生農業協同組合連合会 安城更生病院						9.5%
平成19年度DPC準備病院	医療法人 財団新和会 八千代病院						17.9%
平成19年度DPC準備病院	西尾市民病院						9.6%
平成19年度DPC準備病院	愛知県厚生農業協同組合連合会 海南病院						10.0%
平成19年度DPC準備病院	医療法人 山本総合病院						19.3%
平成19年度DPC準備病院	桑名市民病院						8.9%
平成19年度DPC準備病院	三重県立総合医療センター						12.3%
平成19年度DPC準備病院	医療法人 富田病院						7.2%
平成19年度DPC準備病院	いなほ総合病院						7.5%
平成19年度DPC準備病院	紀南病院						6.9%
平成19年度DPC準備病院	大津市民病院						10.3%
平成19年度DPC準備病院	彦根市立病院						6.7%
平成19年度DPC準備病院	長浜赤十字病院						10.3%
平成19年度DPC準備病院	近江八幡市立総合医療センター						7.2%
平成19年度DPC準備病院	医療法人 徳洲会 近江徳洲会病院						3.9%
平成19年度DPC準備病院	医療法人 誠光会 草津総合病院						6.1%
平成19年度DPC準備病院	公立甲賀病院						5.8%
平成19年度DPC準備病院	社会福祉法人 京都社会事業財団 西陣病院						7.3%
平成19年度DPC準備病院	医療法人 健康会 総合病院京都南病院						12.4%
平成19年度DPC準備病院	医療法人 同仁会(社団) 京都九条病院						9.4%
平成19年度DPC準備病院	総合病院日本ハフテス病院						6.1%
平成19年度DPC準備病院	医療法人 阪本病院(財団) 第二 阪本総合病院						8.9%
平成19年度DPC準備病院	医療法人 徳洲会 平治徳洲会病院						6.8%
平成19年度DPC準備病院	綾部市立病院						14.3%
平成19年度DPC準備病院	医療法人 啓信会 京都きづ川病院						5.0%
平成19年度DPC準備病院	医療法人 社団 石鏡会 田辺中央病院						9.0%
平成19年度DPC準備病院	三養京都病院						10.8%
平成19年度DPC準備病院	京都府立与野の海病院						11.9%
平成19年度DPC準備病院	京都市立病院						14.6%
平成19年度DPC準備病院	公立 山城病院						7.9%
平成19年度DPC準備病院	市立福知山市民病院						8.4%
平成19年度DPC準備病院	独立行政法人 国立病院機構 舞鶴医療センター						14.4%
平成19年度DPC準備病院	財団法人 浅香山病院						9.1%
平成19年度DPC準備病院	近畿大学 医学部 堺病院						13.9%
平成19年度DPC準備病院	医療法人 邦徳会 邦和病院						1.7%
平成19年度DPC準備病院	医療法人 一祐会 藤本病院						5.8%
平成19年度DPC準備病院	医療法人 山弘会 上山病院						7.0%
平成19年度DPC準備病院	和泉市立病院						9.5%
平成19年度DPC準備病院	大阪府立母子保健総合医療センター						6.9%
平成19年度DPC準備病院	医療法人 泉秀会 かわい病院						0.7%
平成19年度DPC準備病院	医療法人 東和会 第一東和会病院						7.5%
平成19年度DPC準備病院	永山病院						7.4%
平成19年度DPC準備病院	社会福祉法人 恩賜財団 済生会 支部 大阪府 済生会 千里病院						6.5%
平成19年度DPC準備病院	医療法人 社団 湯川川陽病院						3.8%
平成19年度DPC準備病院	医療法人 まつこう会 多根記念眼科病院						1.9%
平成19年度DPC準備病院	医療法人 徳洲会 野崎徳洲会病院						6.1%
平成19年度DPC準備病院	大阪府立急性期・総合医療センター						20.3%
平成19年度DPC準備病院	大阪鉄道病院						12.3%
平成19年度DPC準備病院	医療法人 毅峰会 吉田病院						8.2%
平成19年度DPC準備病院	医療法人 マクシール 箕野病院						4.5%
平成19年度DPC準備病院	医療法人 弘道会 葛島生野病院						7.9%
平成19年度DPC準備病院	社会福祉法人 大阪明徳館 大阪明徳館病院						6.5%
平成19年度DPC準備病院	医療法人 誠誠会 誠誠会病院						10.2%
平成19年度DPC準備病院	医療法人 清翠会 牧野病院						3.9%
平成19年度DPC準備病院	医療法人 弘道会 守口生野記念病院						6.4%
平成19年度DPC準備病院	医療法人 医仁会 藤本病院						7.1%
平成19年度DPC準備病院	医療法人 春秋会 城山病院						7.3%
平成19年度DPC準備病院	医療法人 行岡医学研究会 行岡病院						9.4%
平成19年度DPC準備病院	社会福祉法人 恩賜財団 済生会 支部 大阪府 済生会 茨木病院						8.6%
平成19年度DPC準備病院	医療法人 舞会 福永病院						10.5%
平成19年度DPC準備病院	医療法人 社団 有隣会 東大阪病院						6.2%
平成19年度DPC準備病院	医療法人 大道会 森之宮病院						9.0%
平成19年度DPC準備病院	医療法人 栄公会 佐野記念病院						1.4%
平成19年度DPC準備病院	医療法人 垣谷会 明治橋病院						8.1%
平成19年度DPC準備病院	医療法人 三世会 河内総合病院						4.2%
平成19年度DPC準備病院	医療法人 良秀会 藤石藤井病院						5.8%
平成19年度DPC準備病院	医療法人 弘善会 矢木脳神経外科病院						6.8%
平成19年度DPC準備病院	医療法人 順和会 友愛会病院						3.7%
平成19年度DPC準備病院	株式会社 互恵会 大阪回生病院						9.6%
平成19年度DPC準備病院	国家公務員共済組合連合会 大手前病院						11.3%
平成19年度DPC準備病院	市立枚方市民病院						6.6%
平成19年度DPC準備病院	大阪市立総合医療センター						11.3%
平成19年度DPC準備病院	市立岸和田市民病院						6.2%
平成19年度DPC準備病院	財団法人 甲南病院						14.8%
平成19年度DPC準備病院	医療法人 康徳会 西病院						8.9%
平成19年度DPC準備病院	医療法人 財団 神戸海星病院						5.7%
平成19年度DPC準備病院	三養神戸病院						6.3%
平成19年度DPC準備病院	医療法人 川崎病院						9.5%
平成19年度DPC準備病院	医療法人 榮昌会 吉田病院						4.9%
平成19年度DPC準備病院	神戸百年記念病院						7.3%
平成19年度DPC準備病院	神戸市立医療センター 西市民病院						9.8%
平成19年度DPC準備病院	兵庫県立こども病院						11.2%
平成19年度DPC準備病院	医療法人 沖繩徳洲会 神戸徳洲会病院						5.5%
平成19年度DPC準備病院	神戸済生会病院						7.4%
平成19年度DPC準備病院	医療法人 明和病院						15.3%
平成19年度DPC準備病院	西宮市立中央病院						9.0%
平成19年度DPC準備病院	医療法人 回生会 宝塚病院						10.3%
平成19年度DPC準備病院	医療法人 南和会 宝塚第一病院						4.1%
平成19年度DPC準備病院	三田市民病院						6.6%
平成19年度DPC準備病院	兵庫県立柏原病院						6.9%

図表3 年度別・再入院率

施設類型	施設名	H14再入院率	H15再入院率	H16再入院率	H17再入院率	H18再入院率	H19再入院率
平成19年度DPC準備病院	西脇市立西脇病院						5.5%
平成19年度DPC準備病院	兵庫県立がんセンター						23.7%
平成19年度DPC準備病院	高砂市民病院						5.8%
平成19年度DPC準備病院	医療法人沖繩徳洲会 高砂西部病院						7.6%
平成19年度DPC準備病院	加古川市民病院						6.6%
平成19年度DPC準備病院	医療法人社団 順心会 順心病院						4.2%
平成19年度DPC準備病院	財団法人甲南病院 加古川病院						9.1%
平成19年度DPC準備病院	三木市立三木市民病院						8.6%
平成19年度DPC準備病院	市立加西病院						9.2%
平成19年度DPC準備病院	医療法人社団正峰会 大山病院						7.0%
平成19年度DPC準備病院	医療法人中央会 尼崎中央病院						8.3%
平成19年度DPC準備病院	市立川西病院						8.1%
平成19年度DPC準備病院	市立伊丹病院						8.1%
平成19年度DPC準備病院	公立神崎総合病院						4.9%
平成19年度DPC準備病院	公立栗原総合病院						12.2%
平成19年度DPC準備病院	医療法人社団 光風会 長久病院						3.0%
平成19年度DPC準備病院	新日鐵広畑病院						9.6%
平成19年度DPC準備病院	医療法人三栄会ツカザキ病院						6.2%
平成19年度DPC準備病院	医療法人社団 六心会 恒生病院						2.2%
平成19年度DPC準備病院	真星病院						6.0%
平成19年度DPC準備病院	神戸市立医療センター中央市民病院						12.2%
平成19年度DPC準備病院	医療法人社団 神鋼会 神鋼病院						12.6%
平成19年度DPC準備病院	西神戸医療センター						5.6%
平成19年度DPC準備病院	兵庫東立西宮病院						14.4%
平成19年度DPC準備病院	兵庫東立加古川病院						8.7%
平成19年度DPC準備病院	兵庫東立塚本病院						9.6%
平成19年度DPC準備病院	明石市立市民病院						8.0%
平成19年度DPC準備病院	医療法人 松本厚生会 西奈良中央病院						4.4%
平成19年度DPC準備病院	医療法人 康仁会 西の京病院						12.0%
平成19年度DPC準備病院	市立奈良病院						10.2%
平成19年度DPC準備病院	医療法人社団田北会 田北病院						6.8%
平成19年度DPC準備病院	大和高田市立病院						7.8%
平成19年度DPC準備病院	財団法人天理よろづ相談所病院						11.5%
平成19年度DPC準備病院	天理市立病院						8.3%
平成19年度DPC準備病院	医療法人社団 高津会 高井病院						7.2%
平成19年度DPC準備病院	医療法人 桂会 平塚病院						14.4%
平成19年度DPC準備病院	社会福祉法人恩賜財団済生会御所病院						7.1%
平成19年度DPC準備病院	町立大淀病院						5.1%
平成19年度DPC準備病院	宇陀市立病院						7.6%
平成19年度DPC準備病院	奈良県立五條病院						6.0%
平成19年度DPC準備病院	奈良県立三室病院						8.9%
平成19年度DPC準備病院	奈良県立奈良病院						9.6%
平成19年度DPC準備病院	独立行政法人労働者健康福祉機構 和歌山労災病院						9.8%
平成19年度DPC準備病院	医療法人 愛智会 中江病院						9.0%
平成19年度DPC準備病院	済生会和歌山病院						7.1%
平成19年度DPC準備病院	医療法人 南労会 紀和病院						6.5%
平成19年度DPC準備病院	北出病院						8.1%
平成19年度DPC準備病院	財団法人白浜医療福祉財団 白浜はまゆう病院						7.9%
平成19年度DPC準備病院	新宮市立医療センター						7.6%
平成19年度DPC準備病院	日本赤十字社和歌山医療センター						8.7%
平成19年度DPC準備病院	社会保険 紀南病院						12.5%
平成19年度DPC準備病院	鳥取生協病院						6.5%
平成19年度DPC準備病院	独立行政法人 労働者健康福祉機構 山陰労災病院						7.9%
平成19年度DPC準備病院	医療法人同愛会 博愛病院						8.4%
平成19年度DPC準備病院	鳥取県立厚生病院						10.4%
平成19年度DPC準備病院	総合病院松江生協病院						9.4%
平成19年度DPC準備病院	松江市立病院						8.0%
平成19年度DPC準備病院	益田赤十字病院						8.7%
平成19年度DPC準備病院	社団法人益田市医師会立 益田地域医療センター医師会病院						9.0%
平成19年度DPC準備病院	玉造厚生年金病院						4.8%
平成19年度DPC準備病院	医療法人 沖繩徳洲会 出雲徳洲会病院						8.2%
平成19年度DPC準備病院	川崎医科大学附属川崎病院						11.0%
平成19年度DPC準備病院	医療法人社団 光生病院						4.7%
平成19年度DPC準備病院	医療法人社団十全会心臓病センター榊原病院						15.7%
平成19年度DPC準備病院	医療法人勸和会 重井医学研究所附属病院						13.9%
平成19年度DPC準備病院	医療法人 勸和会 しげい病院						7.0%
平成19年度DPC準備病院	医療法人 水和会 総合病院 水島中央病院						8.2%
平成19年度DPC準備病院	財団法人 津風会 敷敷第一病院						4.9%
平成19年度DPC準備病院	医療法人 睦和会 敷敷記念病院						5.6%
平成19年度DPC準備病院	敷敷成人病センター						16.4%
平成19年度DPC準備病院	医療法人 天和会 松田病院						27.9%
平成19年度DPC準備病院	敷敷成人病センター						4.9%
平成19年度DPC準備病院	佐藤胃腸科外科病院						12.4%
平成19年度DPC準備病院	医療法人 清葉会 高染中央病院						6.5%
平成19年度DPC準備病院	医療法人社団同仁会 金光病院						9.7%
平成19年度DPC準備病院	医療法人社団緑社会 金田病院						10.1%
平成19年度DPC準備病院	広島経道病院						12.3%
平成19年度DPC準備病院	広島医療生活協同組合 広島共立病院						4.8%
平成19年度DPC準備病院	高津ニュータウン病院						10.8%
平成19年度DPC準備病院	荒木脳神経外科病院						0.9%
平成19年度DPC準備病院	公立みつぎ総合病院						8.1%
平成19年度DPC準備病院	公立宇保共済組合 中国中央病院						11.7%
平成19年度DPC準備病院	日本郵政福山病院						9.2%
平成19年度DPC準備病院	医療法人 祥和会 脳神経センター大田記念病院						6.5%
平成19年度DPC準備病院	市立三次中央病院						6.5%
平成19年度DPC準備病院	広島県厚生農業協同組合連合会 広島総合病院						11.4%
平成19年度DPC準備病院	済生会広島病院						7.7%
平成19年度DPC準備病院	医療法人社団沼南会 沼隈病院						6.1%
平成19年度DPC準備病院	独立行政法人国立病院機構福山医療センター						10.4%
平成19年度DPC準備病院	山口県済生会下関総合病院						10.2%
平成19年度DPC準備病院	宇部興産株式会社中央病院						10.8%
平成19年度DPC準備病院	済生会山口総合病院						12.3%
平成19年度DPC準備病院	秋市民病院						11.5%
平成19年度DPC準備病院	山口県立総合医療センター						9.5%
平成19年度DPC準備病院	医療法人社団同仁会 周南記念病院						7.7%
平成19年度DPC準備病院	光市立光総合病院						11.7%
平成19年度DPC準備病院	山口県厚生農業協同組合連合会 長門総合病院						19.9%
平成19年度DPC準備病院	山口県厚生農業協同組合連合会 周東総合病院						10.8%
平成19年度DPC準備病院	山口県厚生農業協同組合連合会 小郡第一総合病院						7.7%
平成19年度DPC準備病院	独立行政法人国立病院機構関門医療センター						11.8%
平成19年度DPC準備病院	医療法人 川島会 川島病院						11.6%
平成19年度DPC準備病院	亀井病院						15.6%
平成19年度DPC準備病院	阿南医師会中央病院						6.6%
平成19年度DPC準備病院	医療法人 芳越会 ホウエツ病院						7.5%
平成19年度DPC準備病院	徳島県立海部病院						11.4%
平成19年度DPC準備病院	つるぎ町立半田病院						9.6%
平成19年度DPC準備病院	医療法人 社団研直会 広瀬病院						0.0%
平成19年度DPC準備病院	医療法人財団 エム・アイ・ユー 麻田総合病院						4.2%
平成19年度DPC準備病院	香川県立中央病院						11.1%
平成19年度DPC準備病院	高松市民病院						7.5%
平成19年度DPC準備病院	香川県厚生農業協同組合連合会 屋島総合病院						9.9%
平成19年度DPC準備病院	三豊総合病院						11.7%
平成19年度DPC準備病院	独立行政法人 国立病院機構 高松東病院						4.0%
平成19年度DPC準備病院	総合病院 松山市民病院						12.3%
平成19年度DPC準備病院	瀬戸内海病院						8.4%
平成19年度DPC準備病院	社会福祉法人恩賜財団済生会今治病院						7.8%
平成19年度DPC準備病院	市立宇和島病院						9.2%

図表3 年度別・再入院率

施設類型	施設名	H14再入院率	H15再入院率	H16再入院率	H17再入院率	H18再入院率	H19再入院率
平成19年度DPC準備病院	公立学校共済組合四国中央病院						6.0%
平成19年度DPC準備病院	医療法人 榮愛会 石川病院						6.9%
平成19年度DPC準備病院	独立行政法人国立病院機構 四国がんセンター						23.7%
平成19年度DPC準備病院	医療法人 三和会 国吉病院						6.5%
平成19年度DPC準備病院	医療法人久会 岡南病院						6.5%
平成19年度DPC準備病院	医療法人 仁生会 細木病院						5.1%
平成19年度DPC準備病院	いずみの病院						6.5%
平成19年度DPC準備病院	高知高須病院						8.5%
平成19年度DPC準備病院	高知県・高知市病院企業団立 高知医療センター						10.8%
平成19年度DPC準備病院	医療法人 五月会 須崎くろしお病院						7.4%
平成19年度DPC準備病院	医療法人 聖真会 滑南病院						9.1%
平成19年度DPC準備病院	高知県立種多けんみん病院						8.6%
平成19年度DPC準備病院	くぼかわ病院						4.9%
平成19年度DPC準備病院	医療法人 社団若駒 北島病院						18.2%
平成19年度DPC準備病院	医療法人 輝栄会 福岡輝栄会病院						7.3%
平成19年度DPC準備病院	木村病院						6.1%
平成19年度DPC準備病院	医療法人 社団日晴会 久恒病院						1.8%
平成19年度DPC準備病院	特別医療法人 栄光会 栄光病院						7.3%
平成19年度DPC準備病院	福岡青洲会病院						6.1%
平成19年度DPC準備病院	上野外科胃腸科病院						10.2%
平成19年度DPC準備病院	医療法人 社団水光会 宗像水光会総合病院						7.2%
平成19年度DPC準備病院	医療法人 尊賢会 加野病院						10.1%
平成19年度DPC準備病院	医療法人 佐田厚生会 佐田病院						5.4%
平成19年度DPC準備病院	医療法人 社団江頭会 さくら病院						6.4%
平成19年度DPC準備病院	医療法人 大業会 福岡リハビリテーション病院						2.7%
平成19年度DPC準備病院	福岡通信病院						5.2%
平成19年度DPC準備病院	社団法人福岡市医師会成人病センター						5.7%
平成19年度DPC準備病院	博愛会病院						36.3%
平成19年度DPC準備病院	医療法人 豊和会 那珂川病院						8.6%
平成19年度DPC準備病院	福岡整形外科病院						2.7%
平成19年度DPC準備病院	医療法人 社団 慶仁会 川崎病院						2.2%
平成19年度DPC準備病院	医療法人 社団 高野会 くるめ病院						18.7%
平成19年度DPC準備病院	神代病院						5.5%
平成19年度DPC準備病院	姫野病院						5.0%
平成19年度DPC準備病院	長田病院						6.7%
平成19年度DPC準備病院	社会保険大牟田天領病院						11.3%
平成19年度DPC準備病院	社会保険筑豊病院						9.0%
平成19年度DPC準備病院	健康保険直方中央病院						9.7%
平成19年度DPC準備病院	社会福祉法人 恩賜財団済生会支部福岡済生会八幡総合病院						10.4%
平成19年度DPC準備病院	日本海員救済会 門司病院						17.6%
平成19年度DPC準備病院	独立行政法人労働者健康福祉機構 門司労災病院						12.1%
平成19年度DPC準備病院	労働者健康福祉機構 九州労災病院						11.6%
平成19年度DPC準備病院	財団法人 小倉地区医療協会 三萩野病院						17.7%
平成19年度DPC準備病院	国家公務員共済組合連合会新小倉病院						11.0%
平成19年度DPC準備病院	北九州市立医療センター						13.1%
平成19年度DPC準備病院	社会保険 小倉記念病院						9.9%
平成19年度DPC準備病院	独立行政法人国立病院機構 福岡東医療センター						13.7%
平成19年度DPC準備病院	独立行政法人国立病院機構九州がんセンター						26.9%
平成19年度DPC準備病院	医療法人同愛会 副島病院						6.6%
平成19年度DPC準備病院	今村病院						4.2%
平成19年度DPC準備病院	副島整形外科病院						2.4%
平成19年度DPC準備病院	唐津赤十字病院						12.7%
平成19年度DPC準備病院	特別医療法人 春回会 井上病院						11.2%
平成19年度DPC準備病院	聖フランシスコ病院						9.2%
平成19年度DPC準備病院	医療法人 光晴会病院						11.6%
平成19年度DPC準備病院	医療法人 徳洲会 長崎北徳洲会病院						4.9%
平成19年度DPC準備病院	医療法人 厚生会 虹が丘病院						7.5%
平成19年度DPC準備病院	鎌早記念病院						6.2%
平成19年度DPC準備病院	医療法人 三位会 宮崎病院						2.2%
平成19年度DPC準備病院	医療法人 祥仁会 西諫早病院						13.0%
平成19年度DPC準備病院	医療法人 光善会 長崎百合野病院						6.9%
平成19年度DPC準備病院	社会福祉法人 十善会病院						4.7%
平成19年度DPC準備病院	公立新小浜病院						9.5%
平成19年度DPC準備病院	江南病院						11.5%
平成19年度DPC準備病院	熊本市医師会熊本地域医療センター						10.7%
平成19年度DPC準備病院	NTT西日本九州病院						9.0%
平成19年度DPC準備病院	宇賀岳病院						8.1%
平成19年度DPC準備病院	天草市医師会立 天草地域医療センター						9.5%
平成19年度DPC準備病院	熊本セントラル病院						5.6%
平成19年度DPC準備病院	山鹿市立病院						6.0%
平成19年度DPC準備病院	糸尾市民病院						9.7%
平成19年度DPC準備病院	樋木町国民健康保険樋木病院						12.0%
平成19年度DPC準備病院	球磨郡公立多良木病院						9.3%
平成19年度DPC準備病院	大分市医師会立アルメダ病院						6.8%
平成19年度DPC準備病院	大分記念病院						6.1%
平成19年度DPC準備病院	河野脳神経外科病院						4.1%
平成19年度DPC準備病院	大分三聖メデイカルセンター						9.1%
平成19年度DPC準備病院	大分県厚生連鶴見病院						10.3%
平成19年度DPC準備病院	大分県済生会日田病院						8.0%
平成19年度DPC準備病院	大久保病院						8.0%
平成19年度DPC準備病院	高田中央病院						8.6%
平成19年度DPC準備病院	佐藤第一病院						5.2%
平成19年度DPC準備病院	宇佐高田医師会病院						7.8%
平成19年度DPC準備病院	独立行政法人国立病院機構 別府医療センター						10.2%
平成19年度DPC準備病院	宮崎市医師会病院						8.8%
平成19年度DPC準備病院	市民の森病院						3.4%
平成19年度DPC準備病院	南都病院						7.2%
平成19年度DPC準備病院	医療法人 社団三講会 金丸脳神経外科病院						5.2%
平成19年度DPC準備病院	宮崎生協病院						6.5%
平成19年度DPC準備病院	宮崎善仁会病院						6.6%
平成19年度DPC準備病院	社団法人 八日会 藤元早幹病院						8.9%
平成19年度DPC準備病院	医療法人 誠和会 和田病院						7.5%
平成19年度DPC準備病院	県立宮崎病院						12.4%
平成19年度DPC準備病院	宮崎県立 日南病院						10.8%
平成19年度DPC準備病院	鹿児島市立病院						11.8%
平成19年度DPC準備病院	総合病院 鹿児島生協病院						5.0%
平成19年度DPC準備病院	中央病院						14.4%
平成19年度DPC準備病院	医療法人 慈恩会 厚地脳神経外科病院						3.7%
平成19年度DPC準備病院	鹿児島市医師会病院						14.1%
平成19年度DPC準備病院	医療法人 徳洲会 鹿児島徳洲会病院						5.3%
平成19年度DPC準備病院	鹿児島厚生連病院						15.3%
平成19年度DPC準備病院	医療法人 栄心会 大嶺産屋病院						10.6%
平成19年度DPC準備病院	医療法人 厚生会 小原病院						9.1%
平成19年度DPC準備病院	医療法人 義順顕彰会 田上病院						9.1%
平成19年度DPC準備病院	社会福祉法人 恩賜財団済生会 川内病院						14.0%
平成19年度DPC準備病院	霧島市立医師会医療センター						12.2%
平成19年度DPC準備病院	医療法人 青雲会 青雲病院						6.0%
平成19年度DPC準備病院	肝臓病医師会立 病院						14.6%
平成19年度DPC準備病院	宮古島徳洲会病院						11.4%
平成19年度DPC準備病院	医療法人 和の会 与那原中央病院						7.5%
平成19年度DPC準備病院	沖縄県立宮古病院						9.8%
平成19年度DPC準備病院	沖縄県立八重山病院						10.1%

## 平成20年度におけるDPCに関する調査（案）について

### 1 平成19年度調査の概要

DPC導入の影響評価を行うために、診断群分類の妥当性の検証及び診療内容の変化等を評価するために調査を行った。

調査の結果は、診断群分類毎の平均在院日数が減少傾向にあるなか、重症度の高い患者を避けるような傾向もないことから、診療内容に悪影響は認められなかった。

さらに、退院時に治癒の割合が減少していることについては、ある程度病態が安定した時点までの適切な急性期入院医療の提供を反映しているものと思われ、DPCにより質の確保はされつつ、医療の効率化が進んでいると考えられる結果であった。

一方、これまで増加傾向にあった再入院率については、19年度も引き続き増加傾向がみられたが、特別調査及び中医協における議論に基づき、3日以内の再入院を1入院として取り扱うこと等のDPCの算定ルールの見直しを行った。

### 2 平成20年度調査について

(1) 診断群分類の妥当性の検証及び診療内容の変化等、DPC導入の影響を評価すること

(2) DPC制度の在り方や調整係数の廃止に伴う新たな機能評価係数等を検討すること

等を目的とした調査内容とする。

なお、当該調査のデータは、診療報酬の点数を設定する上で基本となるデータであり、DPC制度の根幹に関わるものであることから、一層のデータの質の向上等を図る。

#### ア 具体的な調査内容等について

① これまでと同様に、DPCの影響評価のための基礎的な調査として、7月から12月までの退院患者に係る調査とする。

なお、従前ではDPC算定病床である一般病棟から療養病棟等へ転棟した場合にはデータを提出せず、最終的に当該病院を退院した時点で1入院に係るデータを提出することとしていたが、急性期入院医療に係るデータを収集する目的から、一般病棟からそれ以外の病棟へ転棟した時点でもデータの提出を求めることとする。

- ② 平成19年度調査で指摘のあった、4～7日以内の再入院や本来であれば外来で実施できる治療を入院医療で実施している例については、引き続き調査する。
- ③ 適切なデータを提出できるよう、データの質を確保するための取組を図ることとする。
- ④ DPC制度の在り方や調整係数の廃止に伴う新たな機能評価係数等を検討するために、詳細なデータ分析等を行う。

#### イ 医療機関からの意見交換（ヒアリング）について

当調査を補完し、適切な算定ルール of 構築等について検討するため、平成19年度と同様にDPC評価分科会において、調査内容に基づいた意見交換（ヒアリング）を行う。

その他、適切にデータを提出できず、データの質に重大な疑問等があった場合には、DPC評価分科会において、その原因等について調査を行う。

#### ウ 調査対象の医療機関

現在のDPC対象病院及びDPC準備病院に加え、適切なデータを提出し、当調査へ協力することができる病院は、当調査へ参加することができる。

#### ○ 当調査へ参加することができる病院の基準

- ① 看護配置基準が10対1以上である一般病棟を有する急性期病院であること。  
※ 10対1以上を満たしていない病院については、満たすべく計画を策定すること。
- ② 診療録管理体制加算を算定している、又は、同等の診療録管理体制を有すること。
- ③ 標準レセ電算マスターに対応したデータの提出を含め「7月から12月までの退院等患者に係る調査」に適切に参加できること。

## 平成20年度DPC対象病院の進捗状況等について

### 1 中医協答申後の経緯

- DPC対象病院となる希望の有無及び基準の適合状況について、書類の提出（2月14日期限）を求め確認
- 平成20年度にDPCに参加を希望する358病院を対象にした説明会を2月25日に開催
- 基準を満たした病院に対し参加開始する希望月を調査（平成20年度は4月と7月のみ）

### 2 平成20年度DPC対象病院数

- 4月新規参加済み：174病院
  - ※ 平成20年4月1日現在534病院がDPC対象病院
- 7月開始予定：184病院
  - ※ 合計で718病院

（参考）

- 平成18年度準備病院のうち不参加病院数：13病院
  - ※ ただし、今年度以降も引き続き準備病院として調査に参加



# DPC対象病院・準備病院における病床規模

DPC病院数(準備病院を含む)

病院類型	100床未満	100床以上 200床未満	200床以上 300床未満	300床以上 400床未満	400床以上 500床未満	500床以上	計
平成15年度DPC対象病院	0	0	0	0	0	82	82
平成16年度DPC対象病院	2	12	10	17	7	14	62
平成18年度DPC対象病院	4	18	34	57	36	67	216
平成20年度DPC対象病院	35	77	80	65	42	59	358
DPC対象病院小計	41	107	124	139	85	222	718
平成19年度準備病院	145	207	140	106	56	56	710
準備病院小計	145	207	140	106	56	56	710
計	186	314	264	245	141	278	1,428
(参考)全一般病院数 (平成18年医療施設調査)	3,482	2,709	1,153	758	362	479	8,943

\*1

\*2

全国病床規模別病院数とDPC病院数の割合

病院類型	100床未満	100床以上 200床未満	200床以上 300床未満	300床以上 400床未満	400床以上 500床未満	500床以上	計
平成15年度DPC対象病院	0.00%	0.00%	0.00%	0.00%	0.00%	17.12%	0.92%
平成16年度DPC対象病院	0.06%	0.44%	0.87%	2.24%	1.93%	2.92%	0.69%
平成18年度DPC対象病院	0.11%	0.66%	2.95%	7.52%	9.94%	13.99%	2.42%
平成20年度DPC対象病院	1.01%	2.84%	6.94%	8.58%	11.60%	12.32%	4.00%
DPC対象病院小計	1.18%	3.95%	10.75%	18.34%	23.48%	46.35%	8.03%
平成19年度準備病院	4.16%	7.64%	12.14%	13.98%	15.47%	11.69%	7.94%
準備病院小計	4.16%	7.64%	12.14%	13.98%	15.47%	11.69%	7.94%
計	5.34%	11.59%	22.90%	32.32%	38.95%	58.04%	15.97%

DPC算定病床数(準備病院を含む)

病院類型	100床未満	100床以上 200床未満	200床以上 300床未満	300床以上 400床未満	400床以上 500床未満	500床以上	計
平成15年度DPC対象病院	0	0	0	0	0	66,910	66,910
平成16年度DPC対象病院	160	1,906	2,478	5,519	2,994	10,109	23,166
平成18年度DPC対象病院	252	2,822	8,536	19,646	15,965	39,809	87,030
平成20年度DPC対象病院	2,566	11,795	19,507	22,317	18,496	36,823	111,504
DPC対象病院小計	2,978	16,523	30,521	47,482	37,455	153,651	288,610
平成19年度準備病院	9,027	30,122	34,488	36,094	24,627	34,333	168,691
準備病院小計	9,027	30,122	34,488	36,094	24,627	34,333	168,691
計	12,005	46,645	65,009	83,576	62,082	187,984	457,301
(参考)全一般病床数 (平成18年医療施設調査)	121,445	185,292	116,010	143,577	98,465	246,225	911,014

全国病床規模別一般病床数とDPC算定病床数割合

病院類型	100床未満	100床以上 200床未満	200床以上 300床未満	300床以上 400床未満	400床以上 500床未満	500床以上	計
平成15年度DPC対象病院	0.00%	0.00%	0.00%	0.00%	0.00%	27.17%	7.34%
平成16年度DPC対象病院	0.13%	1.03%	2.14%	3.84%	3.04%	4.11%	2.54%
平成18年度DPC対象病院	0.21%	1.52%	7.36%	13.68%	16.21%	16.17%	9.55%
平成20年度DPC対象病院	2.11%	6.37%	16.81%	15.54%	18.78%	14.96%	12.24%
DPC対象病院小計	2.45%	8.92%	26.31%	33.07%	38.04%	62.40%	31.68%
平成19年度準備病院	7.43%	16.26%	29.73%	25.14%	25.01%	13.94%	18.52%
準備病院小計	7.43%	16.26%	29.73%	25.14%	25.01%	13.94%	18.52%
計	9.89%	25.17%	56.04%	58.21%	63.05%	76.35%	50.20%

※DPC算定病床数(準備病院含む)は平成19年12月分DPC調査データより集計

※割合は、病院区分毎における全一般病院数に占めるDPC対象・準備病院数、病院区分毎における全一般病床数に占めるDPC対象・準備病床数である。

\*1 平成20年度DPC対象病院には、平成20年7月DPC対象病院を含む。

\*2 平成19年度準備病院には、平成20年度対象病院に参加しなかった平成18年度準備病院13病院を含む。

DPC対象病院(平成15年度～平成18年度)一覽

病院		調整係数	病院		調整係数
1	札幌医科大学附属病院	1.2154	61	和歌山県立医科大学附属病院	1.1000
2	北海道大学病院	1.2104	62	鳥取大学医学部附属病院	1.1489
3	旭川医科大学病院	1.1861	63	島根大学医学部附属病院	1.1208
4	弘前大学医学部附属病院	1.1810	64	川崎医科大学附属病院	1.1539
5	岩手医科大学附属病院	1.1629	65	岡山大学病院	1.0823
6	東北大学病院	1.0789	66	広島大学病院	1.1058
7	秋田大学医学部附属病院	1.1391	67	山口大学医学部附属病院	1.1065
8	国立大学法人山形大学医学部附属病院	1.1272	68	徳島大学病院	1.1652
9	公立大学法人福島県立医科大学附属病院	1.1368	69	香川大学医学部附属病院	1.1648
10	筑波大学附属病院	1.1095	70	愛媛大学医学部附属病院	1.1678
11	自治医科大学附属病院	1.1098	71	高知大学医学部附属病院	1.1044
12	獨協医科大学病院	1.1390	72	福岡大学病院	1.1611
13	国立大学法人群馬大学医学部附属病院	1.1307	73	久留米大学病院	1.1685
14	埼玉医科大学病院	1.1401	74	産業医科大学病院	1.1744
15	防衛医科大学校病院	1.0892	75	九州大学病院	1.1186
16	千葉大学医学部附属病院	1.1316	76	佐賀大学医学部附属病院	1.0825
17	東京慈恵会医科大学附属病院	1.1614	77	長崎大学医学部・歯学部附属病院	1.0781
18	東京医科大学病院	1.2344	78	熊本大学医学部附属病院	1.1608
19	東京女子医科大学病院	1.2366	79	大分大学医学部附属病院	1.1167
20	慶應義塾大学病院	1.2385	80	宮崎大学医学部附属病院	1.1472
21	日本医科大学付属病院	1.2579	81	鹿児島大学病院	1.1010
22	順天堂大学医学部附属順天堂医院	1.1861	82	琉球大学医学部附属病院	1.0992
23	昭和大学病院	1.2137	83	医療法人禎心会病院	1.1139
24	東邦大学医療センター大森病院	1.2485	84	北海道社会保険病院	1.1504
25	日本大学医学部附属板橋病院	1.2068	85	札幌社会保険総合病院	1.2250
26	帝京大学医学部附属病院	1.1198	86	医療法人 溪仁会手稲溪仁会病院	1.2967
27	杏林大学医学部付属病院	1.1388	87	医療法人 母恋 日鋼記念病院	1.1182
28	国立がんセンター中央病院	1.0616	88	医療法人社団 新日鐵室蘭総合病院	1.1795
29	東京医科歯科大学医学部附属病院	1.1314	89	仙台社会保険病院	1.2475
30	東京大学医学部附属病院	1.1510	90	東北厚生年金病院	1.1244
31	公立大学法人 横浜市立大学附属病院	1.1347	91	宮城社会保険病院	1.1104
32	北里大学病院	1.2184	92	独立行政法人国立病院機構仙台医療センター	1.0670
33	東海大学医学部付属病院	1.2252	93	財団法人竹田綜合病院	1.0614
34	聖マリアンナ医科大学病院	1.1761	94	社会保険二本松病院	1.0030
35	新潟大学医歯学総合病院	1.1134	95	株式会社日立製作所 日立総合病院	1.1220
36	国立大学法人富山大学附属病院	1.1146	96	医療法人社団 筑波記念会 筑波記念病院	1.0825
37	金沢医科大学病院	1.2001	97	社会保険群馬中央総合病院	1.1117
38	金沢大学附属病院	1.2049	98	医療法人社団輝城会沼田脳神経外科循環器科病院	1.2067
39	福井大学医学部附属病院	1.1768	99	埼玉協同病院	1.0066
40	山梨大学医学部附属病院	1.1113	100	社会保険大宮総合病院	1.0939
41	国立大学法人 信州大学医学部附属病院	1.0841	101	医療法人社団東光会戸田中央総合病院	1.1687
42	国立大学法人 岐阜大学医学部附属病院	1.1788	102	独立行政法人国立病院機構埼玉病院	1.2318
43	浜松医科大学医学部附属病院	1.1207	103	医療法人鉄蕉会亀田総合病院	1.1375
44	名古屋市立大学病院	1.1217	104	独立行政法人国立病院機構千葉医療センター	1.1577
45	藤田保健衛生大学病院	1.1099	105	社会保険中央総合病院	1.0970
46	愛知医科大学病院	1.0991	106	城東社会保険病院	1.0214
47	名古屋大学医学部附属病院	1.0372	107	東芝病院	1.0752
48	国立大学法人三重大学医学部附属病院	1.1235	108	東京医療生活協同組合中野総合病院	1.1471
49	滋賀医科大学医学部附属病院	1.1747	109	医療法人財団河北総合病院	1.1226
50	京都府立医科大学附属病院	1.2244	110	社会保険横浜中央病院	1.2027
51	京都大学医学部附属病院	1.1166	111	川崎社会保険病院	1.0675
52	大阪医科大学附属病院	1.1731	112	南砺市民病院	1.0352
53	大阪市立大学医学部附属病院	1.0806	113	金沢社会保険病院	1.0561
54	関西医科大学附属枚方病院	1.1080	114	社会保険山梨病院	1.1224
55	近畿大学医学部附属病院	1.0862	115	岐阜社会保険病院	1.0959
56	国立循環器病センター	1.0735	116	社会福祉法人聖隷福祉事業団総合病院聖隷浜松病院	1.1272
57	大阪大学医学部附属病院	1.1215	117	社会保険中京病院	1.2103
58	兵庫医科大学病院	1.1330	118	医療法人社団 洛和会 洛和会音羽病院	1.3242
59	神戸大学医学部附属病院	1.1506	119	医療法人橘会 東住吉森本病院	1.0562
60	奈良県立医科大学附属病院	1.1409	120	医療法人蒼龍会井上病院	1.1267

DPC対象病院(平成15年度～平成18年度)一覽

病院		調整係数	病院		調整係数
121	松下記念病院	1.1272	181	JFE健康保険組合川鉄千葉病院	0.9833
122	健康保険組合連合会大阪中央病院	1.1218	182	千葉社会保険病院	0.9901
123	医療法人若弘会若草第一病院	1.0769	183	独立行政法人 労働者健康福祉機構 千葉労災病院	1.0882
124	星ヶ丘厚生年金病院	1.0569	184	学校法人 順天堂 順天堂大学医学部附属浦安病院	1.1902
125	独立行政法人国立病院機構大阪南医療センター	1.0905	185	医療法人社団 圭春会 小張総合病院	1.1109
126	医療法人伯鳳会赤穂中央病院	1.0811	186	医療法人社団木下会 千葉西総合病院	1.1225
127	独立行政法人国立病院機構神戸医療センター	1.0538	187	日本医科大学千葉北総病院	1.1359
128	独立行政法人国立病院機構南和歌山医療センター	0.9897	188	財団法人聖路加国際病院	1.1771
129	財団法人操風会岡山旭東病院	1.0682	189	国家公務員共済組合連合会 東京共済病院	1.0698
130	財団法人倉敷中央病院	1.1359	190	日本赤十字社医療センター	1.1397
131	独立行政法人国立病院機構岡山医療センター	1.1540	191	東京都立豊島病院	0.9980
132	マツダ株式会社 マツダ病院	1.1059	192	医療法人社団明芳会 板橋中央総合病院	1.1286
133	総合病院社会保険徳山中央病院	1.1422	193	財団法人 東京都医療保健協会 練馬総合病院	1.0838
134	健康保険鳴門病院	1.1237	194	社会福祉法人 仁生社 江戸川病院	1.2679
135	医療法人雪ノ聖母会 聖マリア病院	1.1132	195	医療法人財団岩井医療財団 岩井整形外科内科病院	1.1805
136	社会保険久留米第一病院	0.9986	196	青梅市立総合病院	1.0566
137	飯塚病院	1.0392	197	武蔵野赤十字病院	1.0762
138	独立行政法人国立病院機構九州医療センター	1.2591	198	公立昭和病院	1.1210
139	佐賀社会保険病院	1.0064	199	医療法人財団 大和会 東大和病院	1.0378
140	健康保険諫早総合病院	1.1879	200	公立大学法人 横浜市立大学附属 市民総合医療セン	1.1039
141	健康保険八代総合病院	1.0771	201	国家公務員共済組合連合会 横浜南共済病院	1.0510
142	健康保険人吉総合病院	1.0501	202	医療法人五星会 菊名記念病院	1.1743
143	健康保険天草中央総合病院	1.0260	203	国家公務員共済組合連合会 横須賀共済病院	1.1262
144	特定医療法人敬愛会 中頭病院	1.0319	204	国家公務員共済組合連合会 平塚共済病院	1.0848
145	医療法人医仁会 中村記念病院	1.1585	205	湘南鎌倉総合病院	1.1146
146	北海道勤労者医療協会 中央病院	1.1593	206	神奈川県厚生農業協同組合連合会 相模原協同病院	1.0892
147	医療法人 北晨会 恵み野病院	1.1497	207	社会保険相模野病院	0.9977
148	旭川赤十字病院	1.1557	208	秦野赤十字病院	1.0282
149	市立旭川病院	1.1431	209	聖マリアンナ医科大学横浜市西部病院	1.1244
150	医療法人 孝仁会 釧路孝仁会記念病院	1.1954	210	昭和大学藤が丘病院	1.1393
151	総合病院北見赤十字病院	1.0872	211	昭和大学横浜市北部病院	1.0734
152	岩手県立中央病院	1.0419	212	神奈川県厚生農業協同組合連合会 伊勢原協同病院	1.1301
153	盛岡赤十字病院	1.1815	213	医療法人社団ジャパンメディカルアライアンス 海老名	1.0698
154	岩手医科大学附属循環器医療センター	1.0839	214	医療法人財団石心会 川崎幸病院	1.1470
155	財団法人宮城厚生協会 坂総合病院	1.1221	215	関東労災病院	1.0434
156	みやぎ県南中核病院	1.0839	216	帝京大学医学部附属溝口病院	1.0664
157	独立行政法人 労働者健康福祉機構 東北労災病院	1.0374	217	横浜市立みなと赤十字病院	1.1019
158	仙台市立病院	1.0229	218	独立行政法人 国立病院機構 横浜医療センター	0.9968
159	本荘第一病院	1.0379	219	済生会新潟第二病院	1.1289
160	社会福祉法人恩賜財団済生会 山形済生病院	1.0582	220	独立行政法人 労働者健康福祉機構 新潟労災病院	1.0828
161	財団法人 脳神経疾患研究所附属 総合南東北病院	1.1036	221	社会保険高岡病院	1.0333
162	公立藤田総合病院	0.9957	222	特別医療法人財団董仙会 恵寿総合病院	1.0236
163	総合病院取手協同病院	1.1287	223	独立行政法人国立病院機構 金沢医療センター	1.0613
164	筑波メディカルセンター病院	1.0419	224	福井県済生会病院	1.1086
165	株式会社日立製作所 水戸総合病院	1.1156	225	独立行政法人国立病院機構甲府病院	1.0773
166	日本赤十字社栃木県支部足利赤十字病院	1.0942	226	長野赤十字病院	1.0342
167	社会福祉法人恩賜財団済生会支部 栃木県済生会 湯	1.0851	227	長野市民病院	1.0230
168	前橋赤十字病院	1.1363	228	特定・特別医療法人 慈泉会 相澤病院	1.0551
169	財団法人 脳血管研究所附属 美原記念病院	1.1401	229	諏訪赤十字病院	1.0579
170	伊勢崎市民病院	1.0716	230	長野県厚生農業協同組合連合会 佐久総合病院	1.0229
171	公立富岡総合病院	1.0549	231	独立行政法人国立病院機構長野病院	1.0527
172	富士重工業健康保険組合 総合太田病院	1.0896	232	岐阜県厚生農業協同組合連合会 中濃厚生病院	1.1446
173	館林厚生病院	1.0438	233	医療法人 蘇西厚生会 松波総合病院	1.2395
174	埼玉社会保険病院	1.1008	234	総合病院 高山赤十字病院	1.0547
175	社会福祉法人恩賜財団埼玉済生会川口総合病院	1.1649	235	三島社会保険病院	1.0243
176	自治医科大学附属さいたま医療センター	1.1571	236	静岡赤十字病院	1.1041
177	獨協医科大学越谷病院	1.0975	237	藤枝市立総合病院	1.0472
178	医療法人社団愛友会 上尾中央総合病院	1.0389	238	県西部浜松医療センター	1.0621
179	医療法人財団 石心会 狭山病院	1.1180	239	社会福祉法人聖隷福祉事業団総合病院聖隷三方原病	1.0898
180	医療法人 社幸会 行田総合病院	1.1362	240	名古屋第一赤十字病院	1.0706

DPC対象病院(平成15年度～平成18年度)一覽

	病院	調整係数		病院	調整係数
241	国家公務員共済組合連合会 名城病院	1.0650	301	独立行政法人国立病院機構姫路医療センター	1.0493
242	みなと医療生活協同組合 協立総合病院	0.9880	302	奈良社会保険病院	1.1236
243	名古屋共立病院	1.1770	303	社会福祉法人恩賜財団済生会中和病院	1.0862
244	独立行政法人労働者健康福祉機構 中部労災病院	1.0588	304	橋本市民病院	1.0307
245	大同病院	1.0935	305	島根県立中央病院	1.0811
246	豊橋市民病院	1.0312	306	特定医療法人 鴻仁会 岡山中央病院	1.0513
247	総合大雄会病院	1.1912	307	岡山済生会総合病院	1.0489
248	医療法人豊田会 刈谷豊田総合病院	1.0829	308	総合病院岡山赤十字病院	1.0405
249	トヨタ記念病院	1.0571	309	県立広島病院	1.0479
250	独立行政法人国立病院機構名古屋医療センター	1.0238	310	国家公務員共済組合連合会 広島記念病院	1.0330
251	四日市社会保険病院	1.0555	311	国家公務員共済組合連合会 呉共済病院	1.1367
252	鈴鹿回生病院	1.0402	312	独立行政法人国立病院機構呉医療センター	1.0373
253	三重県厚生農業協同組合連合会 松阪中央総合病院	1.0786	313	独立行政法人 国立病院機構 岩国医療センター	1.0584
254	市立伊勢総合病院	1.0414	314	徳島県立中央病院	1.0656
255	独立行政法人国立病院機構三重中央医療センター	1.0417	315	徳島赤十字病院	1.1094
256	大津赤十字病院	1.0626	316	医療法人財団大樹会 総合病院 回生病院	1.0469
257	滋賀県立成人病センター	1.0764	317	高松赤十字病院	1.0348
258	医療法人財団 康生会武田病院	1.2128	318	独立行政法人 労働者健康福祉機構 香川労災病院	1.0407
259	社会福祉法人 京都社会事業財団 京都桂病院	1.0878	319	愛媛労災病院	1.0230
260	京都第二赤十字病院	1.1591	320	医療法人近森会 近森病院	1.0698
261	京都第一赤十字病院	1.0742	321	高知赤十字病院	1.0399
262	社会保険京都病院	1.0259	322	医療法人 原三信病院	1.1066
263	独立行政法人 国立病院機構京都医療センター	1.0349	323	福岡市民病院	1.0046
264	特定医療法人 同仁会 耳原総合病院	1.1227	324	国家公務員共済組合連合会 浜の町病院	1.0964
265	医療法人生長会 ベルランド総合病院	1.0519	325	福岡県済生会福岡総合病院	1.1166
266	医療法人 ペガサス 馬場記念病院	1.0925	326	医療法人 大成会 福岡記念病院	1.0331
267	医療法人生長会 府中病院	1.1096	327	公立学校共済組合 九州中央病院	1.0836
268	医療法人愛仁会 高槻病院	1.0219	328	公立八女総合病院	1.0984
269	医療法人 愛仁会 千船病院	1.0711	329	医療法人天神会 新古賀病院	1.0838
270	地方独立行政法人 大阪府立病院機構 大阪府立成人	1.0553	330	医療法人 社団高邦会 高木病院	1.0035
271	大阪警察病院	1.0953	331	新日鐵八幡記念病院	1.0385
272	財団法人 日本生命済生会附属 日生病院	1.0666	332	九州厚生年金病院	1.0728
273	医療法人きつこう会 総合病院多根病院	1.0478	333	医療法人財団 池友会 新行橋病院	1.0548
274	医療法人 美杉会 佐藤病院	1.0679	334	医療法人祐愛会 織田病院	0.9620
275	淀川キリスト教病院	1.0872	335	佐賀県立病院好生館	1.0299
276	財団法人 住友病院	1.0759	336	独立行政法人国立病院機構嬉野医療センター	1.0162
277	財団法人 田附興風会 北野病院	1.1063	337	医療法人 白十字会 佐世保中央病院	1.0024
278	医療法人財団 阪南医療福祉センター 阪南中央病院	1.0610	338	独立行政法人国立病院機構長崎医療センター	1.0469
279	富田林病院	1.0987	339	長崎労災病院	1.0085
280	医療法人 宝生会 PL病院	0.9876	340	長崎市立市民病院	1.0333
281	医療法人徳洲会 八尾徳洲会総合病院	1.0635	341	市立大村市民病院	0.9454
282	医療法人 医真会 医真会八尾総合病院	1.0866	342	日本赤十字社長崎原爆病院	1.0806
283	大阪厚生年金病院	1.1090	343	佐世保市立総合病院	1.0476
284	大阪府済生会中津病院	1.0646	344	独立行政法人国立病院機構熊本医療センター	1.0441
285	社会福祉法人恩賜財団大阪府済生会吹田病院	1.0435	345	熊本赤十字病院	1.0382
286	箕面市立病院	1.1279	346	熊本市立熊本市民病院	1.0302
287	市立堺病院	1.0845	347	国家公務員共済組合連合会 熊本中央病院	1.1089
288	市立池田病院	1.0641	348	国保水俣市立総合医療センター	1.0177
289	独立行政法人国立病院機構大阪医療センター	1.0478	349	済生会熊本病院	1.1373
290	医療法人社団 甲友会 西宮協立脳神経外科病院	1.0862	350	医療法人敬和会 大分岡病院	1.1251
291	医療法人社団 清和会 笹生病院	1.0675	351	国家公務員共済組合連合会 新別府病院	1.1379
292	社団法人明石市医師会立 明石医療センター	1.0767	352	健康保険南海病院	1.0839
293	独立行政法人労働者健康福祉機構 関西労災病院	1.0580	353	社団法人鹿児島共済会 南風病院	1.1891
294	総合病院 姫路聖マリア病院	0.9626	354	財団法人 慈愛会 今村病院分院	1.1201
295	兵庫県立姫路循環器病センター	1.0909	355	今村 病院	1.0202
296	姫路赤十字病院	1.0524	356	特別医療法人 聖医会 サザン・リージョン病院	0.8597
297	赤穂市民病院	1.0778	357	川内市医師会立市民病院	1.0457
298	神戸アドベンチスト病院	1.0360	358	特定医療法人仁愛会 浦添総合病院	1.1060
299	社会保険神戸中央病院	1.0906	359	医療法人友愛会 豊見城中央病院	1.0258
300	神戸赤十字病院	1.1602	360	医療法人かりゆし会 ハートライフ病院	1.0807

平成20年度DPC対象病院一覧(4月追加)

	病院	調整係数		病院	調整係数
361	医療法人 北海道循環器病院	1.2681	421	平塚市民病院	1.0394
362	医療法人 徳洲会 札幌東徳洲会病院	1.1792	422	藤沢市民病院	1.0128
363	医療法人 母恋 天使病院	1.0375	423	小田原市立病院	1.0147
364	医療法人五月会 小笠原クリニック札幌病院	1.2306	424	医療法人 社団相和会 測野辺総合病院	1.0070
365	特定医療法人 北楡会 札幌北楡病院	0.9751	425	恩賜財団済生会横浜市南部病院	1.0543
366	社会福祉法人函館厚生院函館五稜郭病院	1.0549	426	医療法人 社団 明芳会 横浜旭中央総合病院	1.1049
367	社会福祉法人函館厚生院 函館中央病院	1.0806	427	国家公務員共済組合連合会 横浜栄共済病院	1.0992
368	医療法人 雄心会 函館新都市病院	1.1145	428	医療法人 社団 明芳会 横浜新都市脳神経外科病院	1.0183
369	医療法人 健康会 くにもと病院	1.1240	429	国家公務員共済組合連合会 虎の門病院分院	1.0665
370	独立行政法人 労働者健康福祉機構 釧路労災病院	1.0694	430	神奈川県立がんセンター	1.0404
371	医療法人 社団 北斗 北斗病院	1.0486	431	公立松石石川中央病院	1.0783
372	石巻赤十字病院	1.0596	432	医療法人 社団 和楽仁 芳珠記念病院	0.9989
373	宮城県立がんセンター	1.0002	433	福井総合病院	1.0712
374	大崎市民病院	1.0125	434	福井社会保険病院	1.0167
375	仙台赤十字病院	1.0373	435	長野県厚生農業協同組合連合会 長野松代総合病院	1.0712
376	秋田赤十字病院	1.0087	436	長野県厚生農業協同組合連合会 小諸厚生総合病院	1.0144
377	山形市立病院済生館	1.0190	437	長野県厚生農業協同組合連合会 北信総合病院	1.0142
378	鶴岡市立荘内病院	1.0087	438	長野県厚生農業協同組合連合会 下伊那厚生病院	0.9996
379	水戸赤十字病院	1.0595	439	長野県厚生農業協同組合連合会 安曇総合病院	1.0891
380	水戸済生会総合病院	1.0755	440	岐阜市民病院	1.0972
381	株式会社日立製作所 多賀総合病院	1.0851	441	羽島市民病院	1.0741
382	友愛記念病院	1.0179	442	岐阜県厚生農業協同組合連合会 東濃厚生病院	1.0501
383	医療法人 つくばセントラル病院	1.0158	443	岐阜県厚生農業協同組合連合会 久美愛厚生病院	1.0027
384	総合病院東京医科大学霞ヶ浦病院	1.0925	444	独立行政法人 国立病院機構静岡医療センター	1.0222
385	佐野厚生農業協同組合連合会 佐野厚生総合病院	1.0730	445	愛知県がんセンター中央病院	0.9734
386	上都賀厚生農業協同組合連合会 上都賀総合病院	1.0357	446	総合病院 南生協病院	1.0276
387	黒沢病院	0.9840	447	平田循環器病院	1.1077
388	医療法人 社団 誠弘会 池袋病院	1.0572	448	市立四日市病院	1.0294
389	医療法人 財団 明理会 春日部中央総合病院	1.1087	449	松阪市民病院	1.0584
390	医療法人 社団 ジャパンメディカルアライアンス 東埼玉総	1.0704	450	社会福祉法人 恩賜財団 済生会松阪総合病院	1.0811
391	社会福祉法人 恩賜財団 済生会支部 埼玉県済生会栗橋	1.0839	451	山田赤十字病院	1.0237
392	医療法人 財団 健和会 みさと健和病院	1.0477	452	社会福祉法人 恩賜財団 済生会滋賀県病院	1.0416
393	医療法人 三愛会総合病院	1.0482	453	医療法人 社団 洛和会 洛和会九太町病院	1.1184
394	国保直営総合病院 君津中央病院	1.0312	454	社団法人 京都保健会 京都民医連中央病院	1.0753
395	総合病院 国保旭中央病院	1.0411	455	医療法人 医仁会 武田総合病院	1.1245
396	医療法人 財団 明理会 新松戸中央総合病院	1.0345	456	宇治武田病院	1.0334
397	医療法人 財団 明理会 行徳総合病院	1.0195	457	社団法人 愛生会 山科病院	0.9905
398	東京歯科大学市川総合病院	1.0285	458	社会福祉法人 恩賜財団 済生会京都府病院	1.0473
399	医療法人 沖縄徳洲会千葉徳洲会病院	1.0872	459	独立行政法人 労働者健康福祉機構 大阪労災病院	1.0520
400	日本赤十字社 成田赤十字病院	1.0832	460	医療法人 協仁会 小松病院	1.0032
401	虎の門病院	1.1157	461	医療法人 仙養会 北摂総合病院	1.1006
402	東京都済生会中央病院	1.0817	462	医療法人 徳洲会 岸和田徳洲会病院	1.0429
403	東京厚生年金病院	1.0517	463	市立吹田市民病院	1.0134
404	財団法人 ライフ・エクステンション研究所 付属 永寿総	1.0951	464	大阪赤十字病院	1.0720
405	東京労災病院	1.0522	465	関西医科大学附属滝井病院	1.0355
406	社会保険蒲田総合病院	1.0216	466	財団法人 大阪脳神経外科病院	1.0872
407	医療法人 社団 七仁会 田園調布中央病院	1.1780	467	特定医療法人 協和会 加納総合病院	1.0177
408	財団法人 日産厚生会 玉川病院	1.0491	468	松原徳洲会病院	1.0443
409	医療法人 財団 アドベンチスト会 東京衛生病院	1.0123	469	医療法人 景岳会 南大阪病院	1.0324
410	東京都立大塚病院	0.9991	470	医療法人 高明会 西宮渡辺病院	0.9992
411	医療法人 財団 明理会 大和病院	1.1149	471	宝塚市立病院	1.0397
412	順天堂大学医学部附属練馬病院	1.0661	472	医療法人 協和会 協立病院	1.0101
413	医療法人 社団 明芳会 新葛飾病院	1.0576	473	医療法人 協和会 ベリタス病院	1.0518
414	国家公務員共済組合連合会 立川病院	1.0687	474	済生会 兵庫県病院	1.0234
415	医療法人 社団 健生会 立川相互病院	1.0160	475	独立行政法人 労働者健康福祉機構 神戸労災病院	1.0464
416	独立行政法人 労働者健康福祉機構 横浜労災病院	1.0545	476	医療法人 新生会 総合病院 高の原中央病院	1.0498
417	医療法人 柏堤会(財団) 戸塚共立第2病院	1.0987	477	国保中央病院	1.0541
418	医療法人 財団 明理会 東戸塚記念病院	1.0576	478	公立那賀病院	1.0086
419	横須賀市立市民病院	0.9921	479	鳥取県立中央病院	0.9788
420	横須賀市立うわまち病院	1.0148	480	鳥取市立病院	1.0056

平成20年度DPC対象病院一覧(4月追加)

	病院	調整係数		病院	調整係数
481	松江赤十字病院	1.0640	508	医療法人白十字会 白十字病院	1.0356
482	独立行政法人国立病院機構 浜田医療センター	0.9967	509	医療法人徳洲会 福岡徳洲会病院	1.0474
483	総合病院岡山協立病院	0.9973	510	医療法人 天神会 古賀病院21	1.0087
484	独立行政法人 労働者健康福祉機構 岡山労災病院	1.0713	511	筑後市立病院	1.0173
485	中国電力株式会社 中電病院	1.0508	512	医療法人社団シマダ 嶋田病院	1.0061
486	広島市立広島市民病院	1.0376	513	福岡新水巻病院	1.0096
487	医療法人 あかね会 土谷総合病院	1.0447	514	医療法人共愛会 戸畑共立病院	1.0859
488	広島赤十字・原爆病院	1.2650	515	医療法人財団 池友会 新小文字病院	0.9937
489	医療法人社団おると会浜脇整形外科病院	1.0851	516	社会福祉法人 恩賜財団 済生会唐津病院	0.9973
490	広島市立安佐市民病院	1.0333	517	独立行政法人国立病院機構長崎神経医療センター	1.0034
491	医療法人社団 一陽会 原田病院	0.9436	518	熊本整形外科病院	1.0014
492	医療法人社団仁慈会 安田病院	1.0058	519	医療法人社団 熊本丸田会 熊本リハビリテーション病	1.0247
493	総合病院 三原赤十字病院	1.0213	520	独立行政法人 労働者健康福祉機構 熊本労災病院	1.0207
494	広島県厚生農業協同組合連合会 尾道総合病院	1.0500	521	中津市立中津市民病院	0.9335
495	尾道市立市民病院	0.9991	522	大分赤十字病院	1.0689
496	福山市民病院	1.0468	523	(財)潤和リハビリテーション振興財団潤和会記念病院	0.9780
497	岩国市医療センター医師会病院	1.0154	524	県立延岡病院	1.0077
498	独立行政法人 労働者健康福祉機構 山口労災病院	1.0452	525	今給黎総合病院	1.0486
499	徳島市民病院	0.9820	526	医療法人緑泉会整形外科米盛病院	1.1883
500	総合病院坂出市立病院	0.9943	527	相良 病院	0.9735
501	国家公務員共済組合連合会 高松病院	0.9932	528	出水総合医療センター	0.9642
502	独立行政法人国立病院機構善通寺病院	1.0168	529	独立行政法人国立病院機構鹿児島医療センター	0.9437
503	社会福祉法人 恩賜財団 済生会松山病院	1.0845	530	地方独立行政法人 那覇市立病院	1.0118
504	福岡和白病院	1.0141	531	医療法人中部徳洲会 中部徳洲会病院	1.0226
505	千鳥橋病院	1.0056	532	社団法人 北部地区医師会病院	0.9830
506	宗像医師会病院	1.0027	533	沖縄協同病院	0.9677
507	西福岡病院	1.0190	534	医療法人 沖縄徳洲会 南部徳洲会病院	1.0403

平成20年度DPC対象病院一覧(7月追加予定)

	病院	調整係数		病院	調整係数
535	市立札幌病院	1.0476	603	伊藤病院(石川県に所在するもの)	0.9584
536	札幌南三条病院	1.1440	604	公立能登総合病院	1.0773
537	KKR札幌医療センター	1.0719	605	医療法人社団勝木会 やわたメディカルセンター	1.0767
538	医療法人恵佑会札幌病院	1.2380	606	山中温泉医療センター	0.9909
539	医療法人社団 碩心会 心臓血管センター 北海道大野病院	1.2228	607	公立羽咋病院	1.0032
540	市立函館病院	1.1587	608	甲府共立病院	1.0363
541	総合病院 釧路赤十字病院	1.0884	609	社会保険 鯉沢病院	1.0277
542	八戸市立市民病院	1.0195	610	山梨赤十字病院	1.0401
543	十和田市立中央病院	1.0355	611	長野県厚生農業協同組合連合会篠ノ井総合病院	1.0155
544	岩手県立久慈病院	1.0652	612	佐久市立国保浅間総合病院	1.0076
545	石巻市立病院	1.0396	613	公立学校共済組合東海中央病院	1.0629
546	総合南東北病院	1.0012	614	岐阜県厚生農業協同組合連合会 岐北厚生病院	1.1154
547	市立秋田総合病院	1.1070	615	医療法人厚生会 木沢記念病院	1.0507
548	山形県立中央病院	0.9958	616	大垣市民病院	1.0368
549	財団法人三友堂病院	1.0009	617	国際医療福祉大学熱海病院	1.0638
550	医療法人 秀公会 あづま脳神経外科病院	1.0133	618	財団法人芙蓉協会 聖隷沼津病院	1.0569
551	寿泉堂総合病院	1.1175	619	沼津市立病院	1.0293
552	財団法人太田総合病院附属太田西ノ内病院	1.0587	620	社会保険 桜ヶ丘総合病院	1.1673
553	総合病院土浦協同病院	1.0801	621	静岡県立総合病院	1.0580
554	龍ヶ崎済生会病院	1.1220	622	静岡済生会総合病院	1.0248
555	独立行政法人 国立病院機構 水戸医療センター	0.9791	623	医療法人社団平成会 藤枝平成記念病院	1.0065
556	茨城西南医療センター病院	1.0415	624	市立島田市民病院	1.0818
557	栃木県厚生農業協同組合連合会 下都賀総合病院	0.9959	625	社会保険浜松病院	1.0344
558	国際医療福祉大学病院	1.0552	626	社会福祉法人 聖霊会 聖霊病院	1.0613
559	医療法人社団日高会 日高病院	0.9830	627	名古屋第二赤十字病院	1.0724
560	公立藤岡総合病院	1.0553	628	名古屋被済会病院	1.0494
561	医療法人社団 協友会 東大宮総合病院	1.1436	629	成田記念病院	1.0328
562	医療法人 武蔵野総合病院	1.0567	630	大雄会第一病院	1.1354
563	埼玉医科大学総合医療センター	1.0854	631	医療法人 杏嶺会 一宮西病院	1.1133
564	越谷市立病院	1.0509	632	小牧市民病院	1.0599
565	さいたま赤十字病院	1.0368	633	独立行政法人 労働者健康福祉機構 旭労災病院	1.0546
566	深谷赤十字病院	1.0118	634	三重県立志摩病院	1.0269
567	千葉県がんセンター	0.9891	635	社会保険滋賀病院	0.9894
568	医療法人社団誠馨会 千葉中央メディカルセンター	1.0584	636	市立長浜病院	1.0395
569	医療法人社団愛友会 津田沼中央総合病院	1.0412	637	医療法人社団 恵心会 京都武田病院	1.0404
570	東京慈恵会医科大学附属柏病院	1.1440	638	東山武田病院	1.0297
571	社会保険船橋中央病院	1.0861	639	公立南丹病院	1.0668
572	財団法人自警会東京警察病院	1.0828	640	国家公務員共済組合連合会 舞鶴共済病院	0.9987
573	国際医療福祉大学三田病院	1.1046	641	医療法人 いずみ会 阪堺病院	1.0596
574	財団法人東京都保健医療公社大久保病院	0.9906	642	関西電力病院	1.0889
575	社会福祉法人賛育会 賛育会病院	1.0160	643	高槻赤十字病院	1.0773
576	医療法人社団 順江会 江東病院	1.0741	644	医療法人 祐生会 みどりヶ丘病院	1.0261
577	医療法人社団藤崎病院	1.0629	645	医療法人大植会 葛城病院	1.1300
578	日本赤十字社東京都支部 大森赤十字病院	1.0473	646	NTT西日本大阪病院	1.0364
579	伊藤病院(東京都に所在するもの)	1.0070	647	医療法人 寿楽会 大野記念病院	1.0051
580	立正佼成会附属佼成病院	1.0551	648	医療法人錦秀会 阪和記念病院	1.0143
581	社会福祉法人慈生会慈生会病院	1.0590	649	医療法人錦秀会 阪和住吉総合病院	1.0031
582	東京慈恵会医科大学附属青戸病院	1.1236	650	医療法人育和会 育和記念病院	0.9999
583	医療法人社団直和会平成立石病院	1.0647	651	社会福祉法人恩賜財団 大阪府済生会泉尾病院	1.0225
584	東海大学八王子病院	1.1310	652	医療法人永広会 島田病院	1.0606
585	医療法人社団正志会 南町田病院	1.0238	653	市立松原病院	1.0392
586	東京慈恵会医科大学附属第三病院	1.0985	654	医療法人竹村医学研究会 小阪産病院	1.0562
587	独立行政法人国立病院機構東京医療センター	1.0416	655	国家公務員共済組合連合会 枚方共済病院	1.0293
588	聖隷横浜病院	1.0528	656	社会福祉法人恩賜財団済生会大阪府済生会野江病院	1.0204
589	医療法人 横浜博萌会 西横浜国際総合病院	1.0897	657	市立泉佐野病院	1.0954
590	葉山ハートセンター	1.0122	658	市立豊中病院	1.0305
591	医療法人尽誠会 山近記念総合病院	0.9849	659	東大阪市立総合病院	1.0117
592	医療法人社団三思会東名厚木病院	1.0534	660	八尾市立病院	0.9779
593	医療法人社団恵生会 上白根病院	1.0844	661	六甲アイランド病院	1.0087
594	医療法人社団三喜会 横浜新緑総合病院	1.0882	662	医療法人社団慈恵会 新須磨病院	1.0600
595	横浜市立市民病院	1.0186	663	兵庫県立淡路病院	1.0369
596	長岡赤十字病院	1.0387	664	市立小野市民病院	1.0099
597	新潟県厚生農業協同組合連合会 長岡中央総合病院	1.0619	665	医療法人社団吉徳会あさぎり病院	1.0341
598	富山市立富山市民病院	1.0219	666	大西脳神経外科病院	1.1272
599	富山赤十字病院	1.0778	667	神綱古川病院	1.0049
600	富山県厚生農業協同組合連合会高岡病院	1.0663	668	兵庫県立尼崎病院	1.0467
601	富山県済生会高岡病院	1.0973	669	公立学校共済組合近畿中央病院	1.0143
602	社団法人石川勤労者医療協会 城北病院	1.0236	670	公立豊岡病院組合立豊岡病院	1.0603

平成20年度DPC対象病院一覧(7月追加予定)

	病院	調整係数		病院	調整係数
671	社会福祉法人恩賜財団済生会奈良病院	1.0425	695	北九州総合病院	1.0261
672	近畿大学医学部奈良病院	1.0882	696	やよいがおか鹿毛病院	0.9102
673	医療法人平成記念病院	0.9857	697	白石共立病院	1.0347
674	国保日高総合病院	1.0087	698	長崎記念病院	0.9744
675	総合病院 水島協同病院	0.9993	699	医療法人 伴帥会 愛野記念病院	1.0507
676	財団法人津山慈風会 津山中央病院	1.0532	700	医療法人栄和会泉川病院	0.9913
677	医療法人社団清和会 笠岡第一病院	1.0042	701	国家公務員共済組合連合会 佐世保共済病院	1.0086
678	翠清会梶川病院	0.9593	702	長崎県立島原病院	0.9976
679	独立行政法人労働者健康福祉機構中国労災病院	1.0310	703	社会福祉法人恩賜財団済生会支部長崎県済生会病院	1.0046
680	社会保険下関厚生病院	1.0176	704	医療法人社団寿量会熊本機能病院	1.0318
681	総合病院山口赤十字病院	1.0280	705	高野病院	1.1424
682	独立行政法人国立病院機構 香川小児病院	0.9219	706	公立玉名中央病院	1.0081
683	松山赤十字病院	1.0605	707	医療法人財団 天心堂 へつぎ病院	1.0354
684	JA高知病院	1.0019	708	川島整形外科病院	0.9874
685	福岡市立こども病院・感染症センター	0.9537	709	大分県立病院	1.0172
686	福岡赤十字病院	1.0472	710	医療法人 同心会 古賀総合病院	1.0182
687	福岡県済生会二日市病院	1.0351	711	小倉記念病院	1.0167
688	福岡大学筑紫病院	1.0989	712	池田 病院	1.0103
689	医療法人聖峰会 田丸丸中央病院	1.0251	713	出水郡医師会立 阿久根市民病院	1.0768
690	大牟田市立総合病院	1.0558	714	医療法人おもと会 大浜第一病院	0.9943
691	医療法人親仁会 米の山病院	1.0192	715	沖縄県立中部病院	1.0224
692	社会保険田川病院	1.0485	716	総合病院沖縄赤十字病院	1.0023
693	医療法人 社団 陽明会 小波瀬病院	1.0125	717	沖縄県立北部病院	1.0062
694	健和会大手町病院	1.0683	718	沖縄県立 南部医療センター・こども医療センター	0.9853



## DPC対象病院に関する考え方の経緯について

## 1 平成15年度改定時

## 【平成15年2月26日 中医協総会資料より】

- 平成15年度におけるDPC対象医療機関  
大学病院、国立がんセンター、国立循環器病センター（合計82医療機関）

## 2 平成16年度改定時

## 【平成16年2月13日 中医協総会資料より】

- DPC試行的適用の対象医療機関の考え方
  - (1) 調査協力医療機関（92医療機関）のうち一定の基準を満たすもの。  
一定の基準：DPCに対して協力する意思のある医療機関  
(データ/病床)比が概ね3.5以上  
データの質が確保されていること
  - (2) データの質について  
データの質に求められるもの
    - ① 臨床病名とICD10の傷病名との照合、コーディングの正確さ
    - ② 包括評価の見直しに必要な診療行為詳細情報(E,Fファイル)の提出など
  - (3) (データ/病床)比の考え方  
ある一定期間に退院した患者から得られる1病床当たりのデータ数  
(例)  
400床の病院において、7月から10月の4ヶ月間に収集されたデータのうち分析可能なデータ数は1830件であった場合、(データ/病床)比は、次のとおりとなる。  
(データ/病床)比： $1830 \div 400 \div 4.6$
- 平成16年度におけるDPC対象医療機関（合計144医療機関）

### 3 平成18年度改定時

#### 【平成18年1月11日 中医協基本小委資料より】

- DPC対象病院となる希望のある病院であって、下記の基準を満たす病院とする。
  - ・ 看護配置基準 10 : 1以上であること
    - \* 現在、10 : 1を満たしていない病院については、平成20年度までに満たすべく計画を策定すること
  - ・ 診療録管理体制加算を算定している、又は、同等の診療録管理体制を有すること
  - ・ 標準レセ電算マスターに対応したデータの提出を含め「7月から12月までの退院患者に係る調査」に適切に参加できること
  
- 上記に加え、下記の基準を満たすことが望ましい。
  - ・ 特定集中治療室管理料を算定していること
  - ・ 救命救急入院料を算定していること
  - ・ 病理診断料を算定していること
  - ・ 麻酔管理料を算定していること
  - ・ 画像診断管理加算を算定していること
  
- 平成18年度におけるDPC対象医療機関 (合計360医療機関)

#### 4 平成20年度改定時

##### 【平成19年12月7日 中医協基本小委資料より】

- 平成18年度基準の取扱いについて  
平成18年度の基準については、平成20年度以降のDPC対象病院も満たさなければならないこととする。
- 一定期間のデータ提出について  
「2年間（合計で10ヶ月分のデータ）」とする。
- 適切なデータ提出について
  - イ 提出期限の厳守及びデータの正確性（適切に診断群分類が決定されていることや薬剤の使用量の入力ミスがないこと等）が確保できること。
  - ロ 既にDPC対象病院となっている医療機関に対しても、同様に適切なデータの提出を求めるとともに、データの質に重大な疑問等があった場合については、分科会でその原因等について調査し、改善を求めることとする。
- （データ／病床）比について  
（データ／病床）比＝8.75とする。  
※ 平成16年度に要件としていた「3.5（7～10ヶ月の4ヶ月の期間で算定した場合）」に相当
- 軽症の急性期入院医療も含めてDPCの対象とする。  
※ 急性期とは患者の病態が不安定な状態から、治療によりある程度安定した状態に至るまでとする。
- 既にDPCの対象となっている病院が、平成20年度DPC対象病院の基準のうち、新たに設けられた事項を満たしていない場合の取扱いについては、一定の経過措置を設けた上で、その事項を満たすことを求めることとする。
- 平成20年度におけるDPC対象医療機関（合計718医療機関）  
※ 718医療機関には、平成20年7月参加病院を含む。

## 5 調整係数の廃止及び新たな機能評価係数の設定について

【平成19年11月21日 中医協基本小委資料より】

平成20年度改定時までは、調整係数は存続することとしているが、それ以降については、調整係数を廃止し、それに替わる新たな機能評価係数について検討することとなっている。

平成20年度以降速やかに、以下の点を踏まえながら係数の具体案の作成に向けた検討を行う必要がある。

- 1 「望ましい要件」については、要件としてではなく、むしろ、係数として評価することを検討すべきではないか。
- 2 医療機関の機能を反映することのできる係数等について、例えば以下の点を含めて検討すべきではないか。
  - ・ 救急、産科、小児科などの、いわゆる社会的に重要であるが、不採算となりやすい診療科について評価できる係数について検討すべきではないか。
  - ・ 救急医療体制の整備など、高度な医療を提供できる体制を確保していることを評価できる係数について検討すべきではないか。
  - ・ なお、高度な医療を備えることについては、地域においてその必要性を踏まえた評価を反映できる係数について検討すべきではないか。

～平成20年2月13日 中医協総会資料より～

【Ⅱ-1（質の高い効率的な入院医療の推進について）-①】

## DPCに係る制度運用の改善

骨子【Ⅱ-1-(1)(2)】

### 第1 基本的な考え方

DPCに関しては、現在360病院が対象となっているが、平成18年度DPC準備病院のうち、平成18年度基準及び新たな基準を満たした病院についてDPCの対象とする。

また、DPCの診療報酬については、適切な算定ルール等を導入すること等の制度運用の改善を図る。

### 第2 具体的な内容

#### 1 DPC対象病院の拡大について

- (1) 平成19年度DPC対象病院の基準として、平成18年度基準のほかに、2年間の適切なデータの提出及び（データ/病床）比が10ヶ月で8.75以上という要件を加える。
- (2) 平成20年度に新たにDPCの対象となる医療機関は平成18年度DPC準備病院（371病院）のうち、基準を満たしたものとする。
- (3) 平成19年度DPC準備病院については、平成21年度にDPCの対象とすべきか検討することとするが、その基準は、その時点におけるDPC対象病院に適用される基準と同じものとする。

#### 2 算定ルール及び診断群分類の見直しについて

##### (1) 算定ルールの見直しについて

ア 3日以内の再入院については、1入院として取り扱う等の算定ルールの見直しを行う。

イ DPCにおける診療報酬明細書の提出時に、包括評価部分に係る診療行為の内容が分かる情報も加える。

##### (2) 診断群分類の見直し等について

ア MDC16（外傷・熱傷・中毒、精神、その他）をMDC16（外傷・熱傷・中毒）、MDC17（精神疾患）及びMDC18（その他）に分割する。

イ 診断群分類の分岐については、がん化学療法の主要な標準レジメンで分岐を行うことなどの精緻化を行う一方、類似疾病の発症部位等による分岐を整理するなど簡素化を行う。

ウ 診断群分類で分岐が設定されている高額薬剤について、学会等で入院医療での標準的な投与日数が定められている場合には、その投与日数を参考にして、診断群分類の分岐を試行的に導入する。

エ 短期入院が相当程度存在する診断群分類(悪性腫瘍に対する化学療法など)については、前回改定と同様に、より短期の入院を高く評価する仕組み(入院日数の25パーセンタイル値(1日)までの点数の15%加算を、5パーセンタイル値までに繰り上げて設定する見直し)を適用する。

### 3 調整係数について

- (1) 調整係数の算出については、2年間(10か月分)のデータを用いることとする。
- (2) 平成20年度診療報酬改定率をDPCの包括部分についても適切に反映するため、DPCの包括部分に係る収入が全体改定率の▲0.82%となるよう、調整係数を設定する。ただし、10:1入院基本料及び特定機能病院・専門病院における14日以内の加算の見直しに伴う係数については、適切に反映されるよう図ることとする。

### 4 平成20年度以降のDPC制度運用の留意事項について

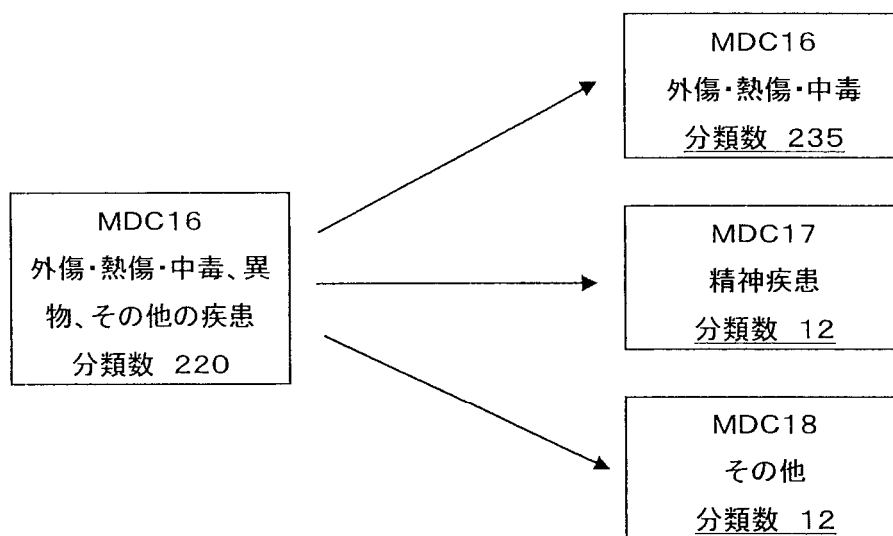
- (1) 平成19年度末時点で、既にDPCの対象となっている病院について、平成18年度から導入された基準(望ましい基準を除く。)を満たせない場合については、DPC対象病院としない。
- (2) 平成19年度末時点で、既にDPCの対象となっている病院について、平成20年度から新たに設けられた基準を満たすことができない場合については、平成20年度は、1(1)の基準は適用しない。
- (3) 平成20年度以降に看護配置基準を満たせなくなった病院については、再び要件を満たすことができるか判断するため、3か月間の猶予期間を設け、3か月を超えても要件を満たせない場合はDPC対象病院から除外する。
- (4) DPC対象病院から除外された場合は、医療機関の希望に応じて、引き続きDPC準備病院として調査に参加し、次回のDPC対象病院拡大の際に、基準を満たした場合には再度DPC対象病院とすることができる。
- (5) DPC制度の在り方や調整係数の廃止に伴う新たな機能評価係数等について速やかに検討する。

平成20年度 診断群分類の見直しについて

1. 平成20年度の主な見直し点

1) 主要診断群(MDC)の精緻化

平成 18 年度の診断群分類では、MDC16 に外傷・熱傷・中毒、精神、その他が含まれており、疾患分野が混在しているとの指摘があったことを踏まえ、今回の見直しでは MDC16 を 3 つに分け、以下のように主要診断群の精緻化を行った。



2) 化学療法による分岐の見直し

平成 18 年度の診断群分類では「化学療法あり・なし」で区別しており、一部の高額薬剤(例:リツキシマブ、トラスツズマブ)については別に分岐を設定している。

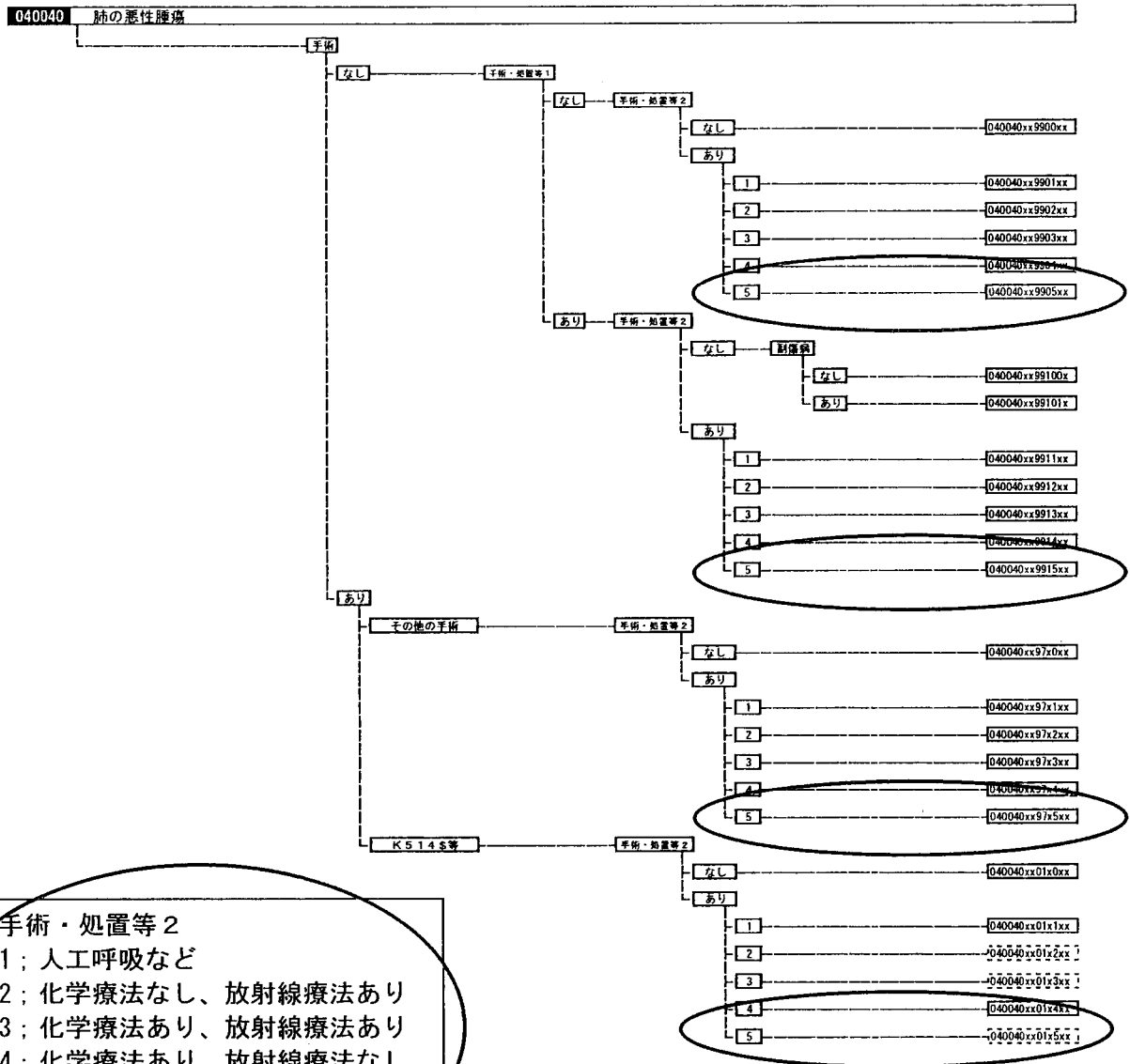
しかしながら、同一の腫瘍に対する化学療法でも使用する抗がん剤の組み合わせ(以下、レジメンという)によりコストや在院日数が異なり、ばらつきがあるとの指摘があった。

これを踏まえ、関係学会等が認めている主要な標準レジメのうち、特に点数のばらつきの大きい短期間の入院に関して点数の違いが明らかなレジメについては新たに分岐を設定した。

見直しの対象となった診断群分類

040040	肺の悪性腫瘍	060035	大腸の悪性腫瘍
060040	直腸肛門の悪性腫瘍	090010	乳房の悪性腫瘍

【040040 肺の悪性腫瘍の場合】

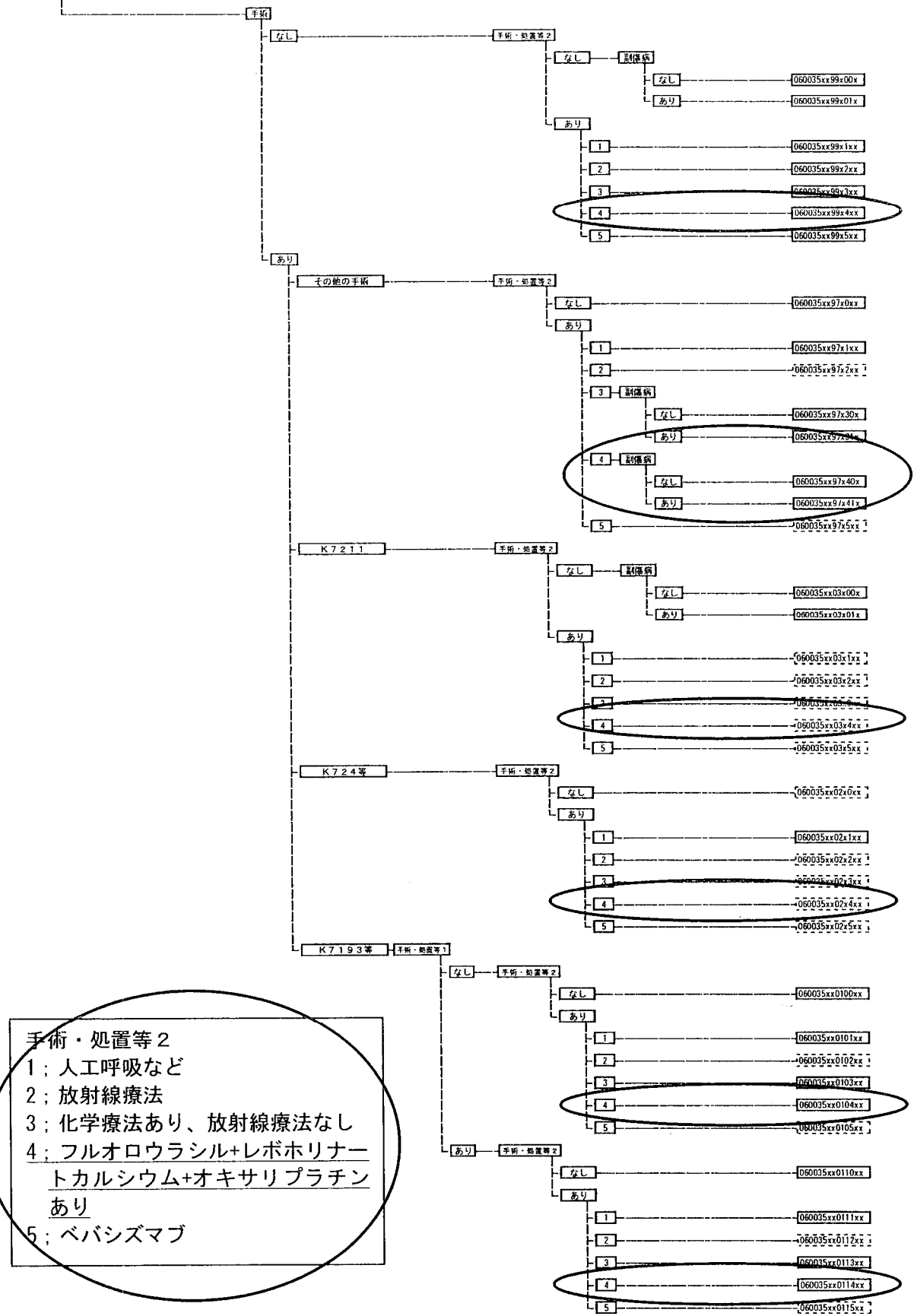


手術・処置等2  
 1; 人工呼吸など  
 2; 化学療法なし、放射線療法あり  
 3; 化学療法あり、放射線療法あり  
 4; 化学療法あり、放射線療法なし  
 5; カルボプラチン+パクリタキセル  
 あり



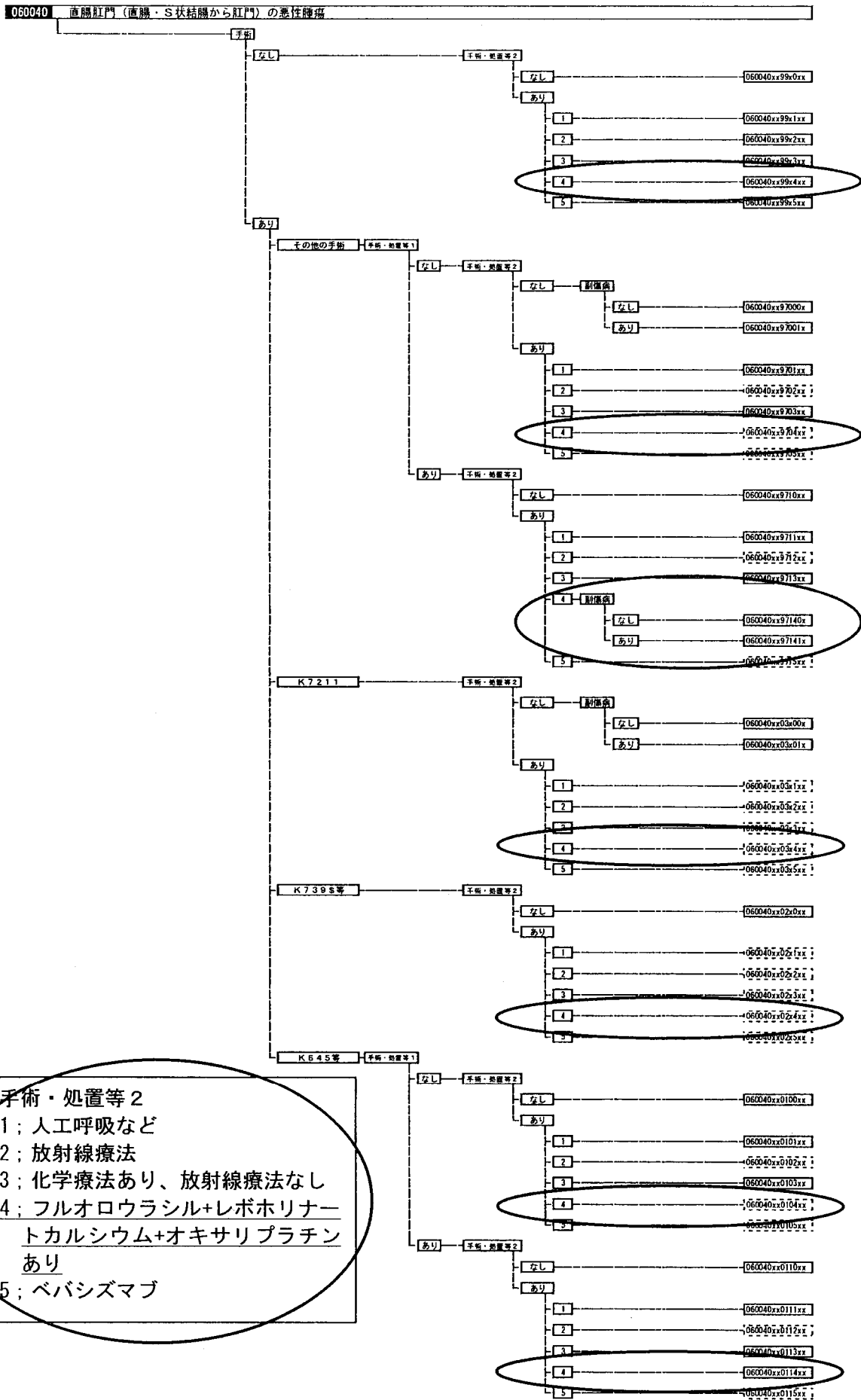
【060035 大腸の悪性腫瘍の場合】

060035 大腸（上行結腸からS状結腸）の悪性腫瘍



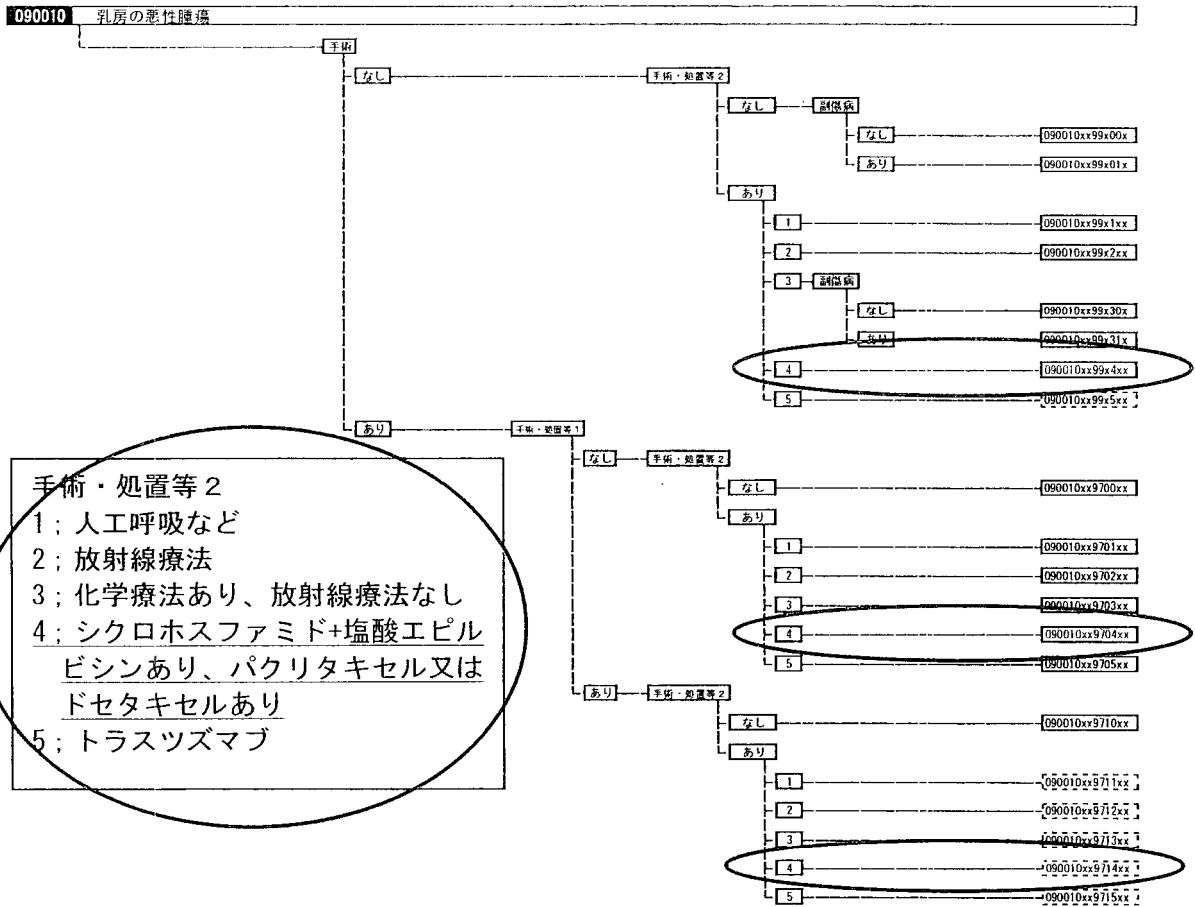
手術・処置等2  
 1; 人工呼吸など  
 2; 放射線療法  
 3; 化学療法あり、放射線療法なし  
 4; フルオロウラシル+レボホリナー  
 トカルシウム+オキサリプラチン  
 あり  
 5; ベバシズマブ

# 【060040 直腸肛門の悪性腫瘍の場合】



手術・処置等2  
 1; 人工呼吸など  
 2; 放射線療法  
 3; 化学療法あり、放射線療法なし  
 4; フルオロウラシル+レボホリナー  
 トカルシウム+オキサリプラチン  
 あり  
 5; ベバシズマブ

【090010 乳房の悪性腫瘍の場合】



3) 部位等の違いによる診断群分類の整理

平成 18 年度の診断群分類において、病態は同様であるが部位等が異なるために分けられているものについては、在院日数や 1 日あたり点数に差がない場合には、部位による区別を残しつつ、分類を統合して簡素化を行った。

一方で、部位等の違いが臨床的に重要であるものの、一括りとなっている診断群分類については、定義テーブル上で区別することとした。

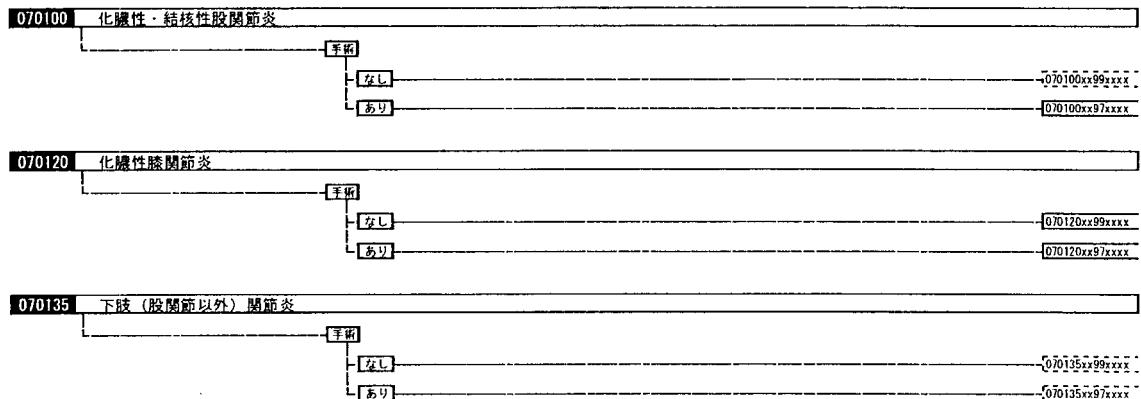
例：化膿性関節炎(下肢)の場合


【見直し前】

070100 化膿性・結核性股関節炎

070120 化膿性膝関節炎


070135 下肢(股関節以外)関節炎





【見直し後】

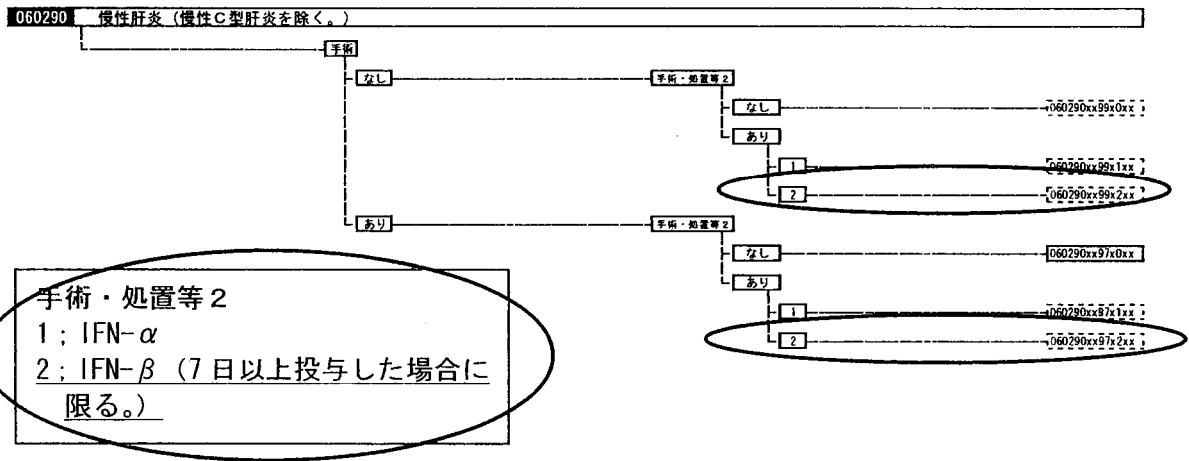
### 07010× 化膿性関節炎(下肢)



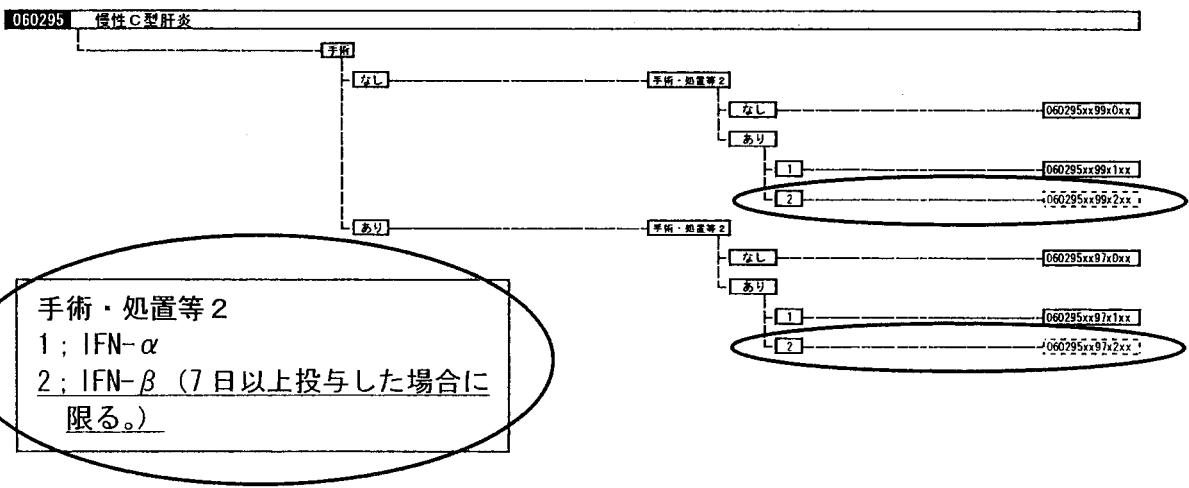
#### 4) 薬剤の投与期間により分岐の設定(IFN-β 7日間以上投与した場合)

慢性肝炎では、IFN-βの投与日数により、コストや在院日数が異なり、ばらつきがあるとの指摘があった。そこで、7日以上投与した場合について、新たな分岐を設定した。

#### 【060290 慢性肝炎(慢性C型肝炎を除く。)の場合】



#### 【060295 慢性C型肝炎の場合】



### 5) 副傷病の見直し

副傷病の設定については、平成 18 年度改定と同様、DPC 調査データの集計に基づき検討を行った。検討にあたっては、集計結果から一定程度の件数があり、在院日数を延長するような副傷病を抽出し、新たに定義する副傷病候補とした。それらの副傷病候補のうち、MDC 毎作業班において臨床的に意味があると考えられる副傷病のみ選択した。

また、平成 18 年度では副傷病として定義されているものであっても、個別に集計して在院日数の差を確認し、その延長が認められない場合については削除した。

## 2. 検討の結果

	平成 18 年分類	改定後
疾患数	516	506
診断群分類数	2,347	2,451
(包括対象分類数)	(1,438) (61.3%)	(1,572) (64.1%)

## 3. 今後の課題

### 1) 副傷病における入院時併存症と入院後合併症の区別

現行の副傷病は、入院時併存症と入院後合併症を区別していないが、副傷病としての意義は異なると考えられるため、今後は区別して取り扱う仕組みを検討する必要がある。

### 2) DPC における高額薬剤の取り扱いについて

高額薬剤に関しては、今回の見直しにおいては、新規の薬剤について個別に検討した結果、分岐は増加している。今後も新たな高額薬剤が保険収載されると考えられるが、同様の取扱いを行うのか、中・長期的な観点から検討する必要がある。

また、今回の見直しにおいて、化学療法のレジメ別分岐を導入したが、今後もこの仕組みを継続するのか、あるいは新たな仕組みを構築するのか検討する必要がある。