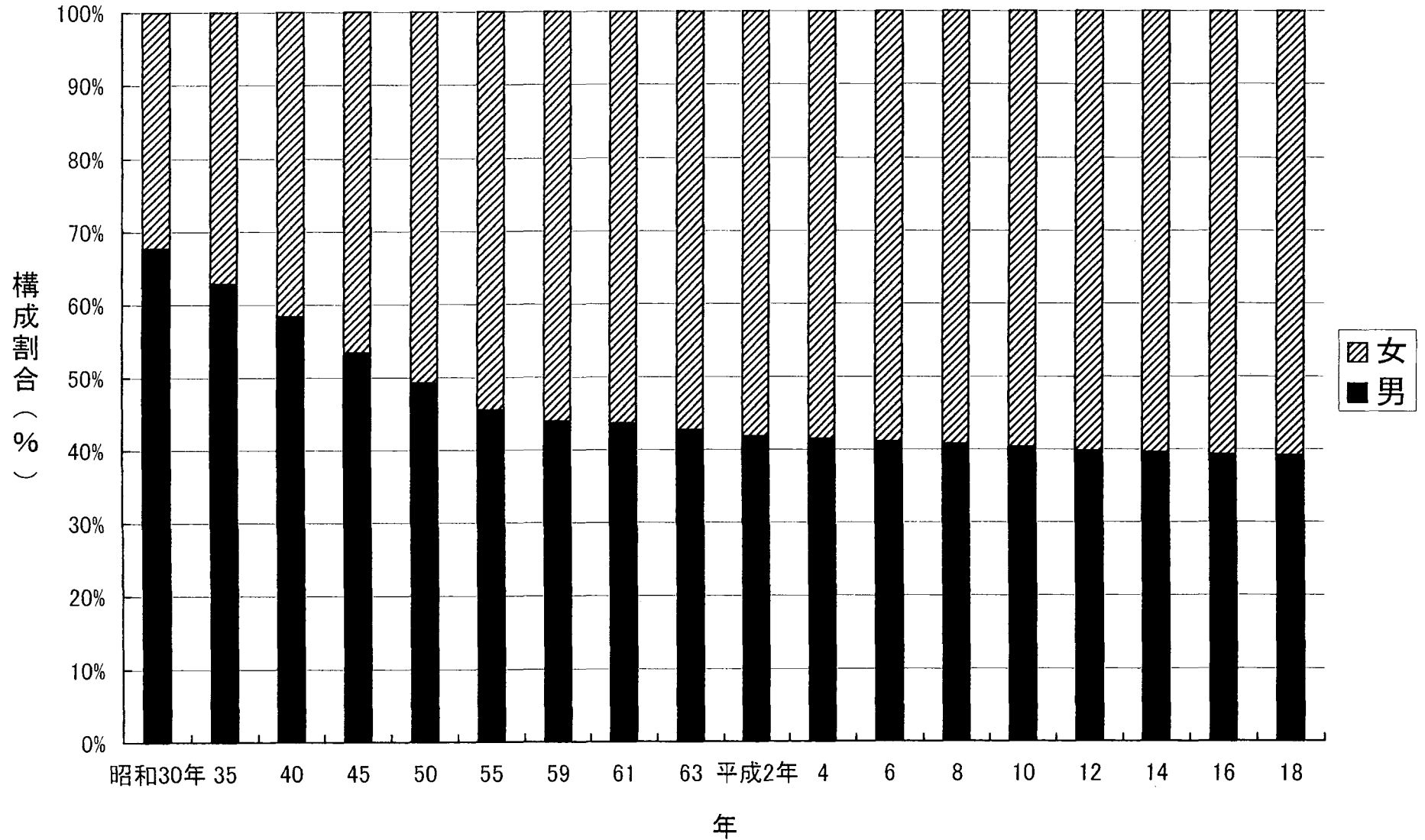


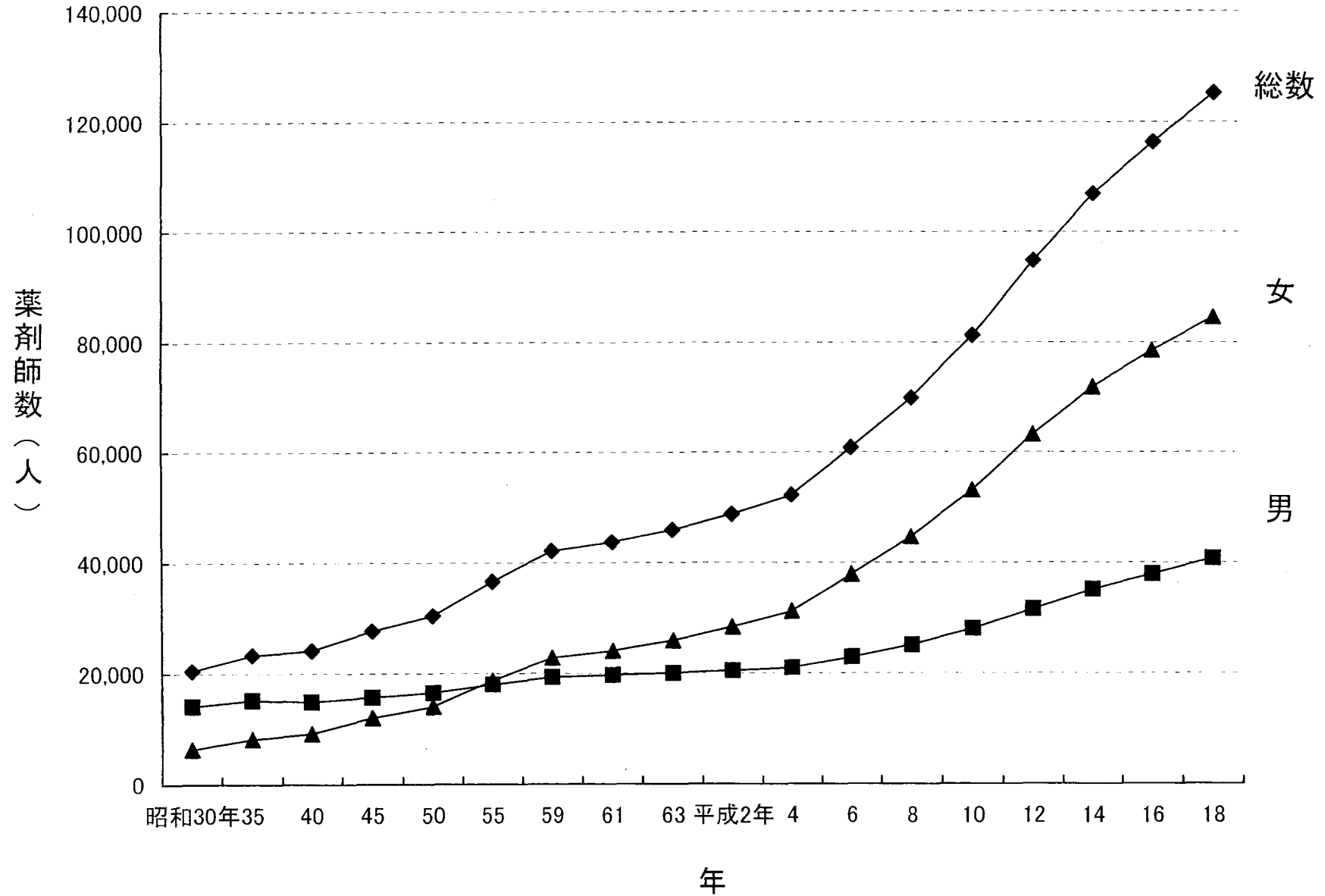
# 薬剤師総数にみた男女別割合



## (薬局の従事者)

	昭和30年 (1955)	35 ( '60)	40 ( '65)	45 ( '70)	50 ( '75)	55 ( '80)	59 ( '84)	61 ( '86)	63 ( '88)	平成2年 ( '90)	4 ( '92)	6 ( '94)	8 ( '96)	10 ( '98)	12 (2000)	14 ( '02)	16 ( '04)	18 ( '06)
総数(人)	20 461	23 348	24 147	27 681	30 446	36 677	42 173	43 749	45 963	48 811	52 226	60 866	69 870	81 220	94 760	106 892	116 303	125 254
男	14 114	15 137	14 919	15 654	16 450	18 013	19 323	19 701	20 032	20 430	20 997	22 934	25 145	28 069	31 574	35 116	37 864	40 758
女	6 347	8 211	9 228	12 027	13 996	18 664	22 850	24 048	25 931	28 381	31 229	37 932	44 725	53 151	63 186	71 776	78 439	84 496
24歳以下	841	553	466	872	770	1 618	1 555	1 425	1 457	1 202	1 155	1 772	2 781	3 332	4 352	4 041	4 086	4 447
男	382	210	185	281	208	370	343	295	286	214	237	345	584	685	905	1 025	1 098	1 203
女	459	343	281	591	562	1 248	1 212	1 130	1 171	988	918	1 427	2 197	2 647	3 447	3 016	2 988	3 244
25-29	3 595	2 953	2 190	2 820	3 724	4 416	5 673	5 457	5 216	5 242	5 358	6 694	8 483	11 127	13 964	16 343	16 461	15 871
男	2 008	1 414	957	1 080	1 443	1 518	1 905	1 881	1 718	1 510	1 408	1 827	2 435	3 263	4 004	4 624	4 957	5 307
女	1 587	1 539	1 233	1 740	2 281	2 898	3 768	3 576	3 498	3 732	3 950	4 867	6 048	7 864	9 960	11 719	11 504	10 564
30-34	3 531	4 223	3 345	3 084	3 442	5 209	5 082	5 344	5 831	6 161	6 090	6 860	7 632	9 475	11 062	13 439	15 529	17 338
男	2 009	2 391	1 642	1 341	1 437	2 189	1 969	2 045	2 276	2 432	2 355	2 422	2 608	3 087	3 732	4 742	5 329	5 798
女	1 522	1 832	1 703	1 743	2 005	3 020	3 113	3 299	3 554	3 729	3 735	4 438	5 024	6 388	7 330	8 697	10 200	11 540
35-39	2 452	3 727	4 113	3 640	3 252	4 085	5 921	6 370	6 023	6 154	7 122	8 807	9 399	10 060	11 229	12 418	13 647	15 430
男	1 399	2 073	2 348	1 738	1 521	1 656	2 327	2 510	2 293	2 147	2 452	3 001	3 170	3 367	3 565	3 779	4 268	5 061
女	1 053	1 654	1 765	1 902	1 731	2 429	3 594	3 860	3 730	4 007	4 670	5 806	6 229	6 693	7 664	8 639	9 379	10 369
40-44	2 620	2 499	3 573	4 241	3 721	3 553	4 432	4 803	6 149	7 299	7 522	8 161	9 770	11 862	13 381	13 918	14 247	14 715
男	1 685	1 393	1 960	2 387	1 861	1 595	1 759	1 764	2 228	2 596	2 569	2 488	2 805	3 339	3 848	3 995	4 023	4 043
女	935	1 106	1 613	1 854	1 860	1 958	2 673	3 039	3 921	4 703	4 953	5 673	6 965	8 523	9 533	9 923	10 224	10 672
45-49	1 918	2 568	2 378	3 661	4 121	3 809	3 825	3 890	4 293	4 942	6 088	8 072	9 522	10 026	11 681	13 769	15 482	15 897
男	1 476	1 622	1 313	1 991	2 362	1 873	1 678	1 647	1 708	1 781	2 023	2 602	2 964	2 838	3 035	3 549	4 067	4 319
女	442	946	1 065	1 670	1 759	1 936	2 147	2 243	2 585	3 161	4 065	5 470	6 558	7 188	8 646	10 220	11 415	11 578
50-54	1 652	1 874	2 412	2 356	3 477	4 073	4 030	3 779	3 767	3 858	4 195	5 032	5 813	7 862	9 970	11 234	11 898	13 856
男	1 472	1 413	1 536	1 288	1 949	2 343	2 031	1 738	1 633	1 632	1 668	1 779	1 850	2 491	3 078	3 289	3 152	3 531
女	180	461	876	1 068	1 528	1 730	1 999	2 041	2 134	2 226	2 527	3 253	3 963	5 371	6 892	7 945	8 746	10 325
55-59	1 794	1 625	1 728	2 326	2 256	3 425	3 778	4 150	4 095	3 750	3 743	3 876	4 160	4 672	5 653	7 282	9 545	11 227
男	1 699	1 440	1 310	1 499	1 278	1 949	2 213	2 357	2 202	1 815	1 702	1 668	1 717	1 805	2 008	2 424	3 099	3 583
女	95	185	418	827	978	1 476	1 565	1 793	1 893	1 935	2 041	2 208	2 443	2 867	3 645	4 858	6 446	7 644
60-64	1 189	1 662	1 460	1 638	2 209	2 187	3 033	3 382	3 407	3 880	4 150	3 986	3 915	4 022	4 289	4 722	5 581	6 236
男	1 148	1 576	1 294	1 241	1 439	1 288	1 759	2 046	2 070	2 358	2 381	2 136	1 959	1 953	2 067	2 173	2 404	2 379
女	41	86	166	397	770	899	1 274	1 336	1 337	1 522	1 769	1 850	1 956	2 069	2 222	2 549	3 177	3 857
65-69	629	1 022	1 368	1 234	1 417	1 978	1 920	2 016	2 468	2 875	3 008	3 326	3 742	3 744	3 549	3 677	3 740	3 976
男	606	990	1 301	1 095	1 080	1 303	1 149	1 183	1 441	1 712	1 850	2 064	2 234	2 166	1 941	1 908	1 929	1 968
女	23	32	67	139	337	675	771	833	1 027	1 163	1 158	1 262	1 508	1 578	1 608	1 769	1 811	2 008
70-74	176	488	747	1 059	966	1 147	1 579	1 640	1 551	1 555	1 799	2 201	2 462	2 547	2 925	3 076	2 874	2 781
男	172	469	723	992	852	877	1 079	1 066	932	934	1 070	1 317	1 502	1 590	1 840	1 856	1 625	1 508
女	4	19	24	67	114	270	500	574	619	621	729	884	960	957	1 085	1 220	1 249	1 273
75-79	50	122	352	744	699	649	768	903	1 067	1 184	1 156	1 094	1 169	1 452	1 634	1 749	1 864	2 093
男	49	120	338	719	651	562	595	651	733	759	687	649	679	861	941	1 058	1 165	1 264
女	1	2	14	25	48	87	173	252	334	425	469	445	490	591	693	691	699	829
80-84	-	-	-	6	305	379	369	353	403	486	604	693	721	655	662	782	924	974
男	-	-	-	2	291	355	323	300	296	350	409	433	447	384	375	445	511	570
女	-	-	-	4	14	24	46	53	107	136	195	260	274	271	287	337	413	404
85歳以上	-	-	-	-	78	145	208	237	237	223	236	292	301	384	400	440	425	413
男	-	-	-	-	73	134	193	218	216	190	186	203	191	240	230	247	237	224
女	-	-	-	-	5	11	15	19	21	33	50	89	110	144	170	193	188	189
不詳	14	32	15	-	9	4	-	-	-	-	-	-	-	9	2	-	-	-
男	9	26	12	-	5	1	-	-	-	-	-	-	-	5	2	-	-	-
女	5	6	3	-	4	3	-	-	-	-	-	-	-	4	-	-	-	-
平均年齢										46.4		45.9	45.3	44.5	44	44	44.2	44.5

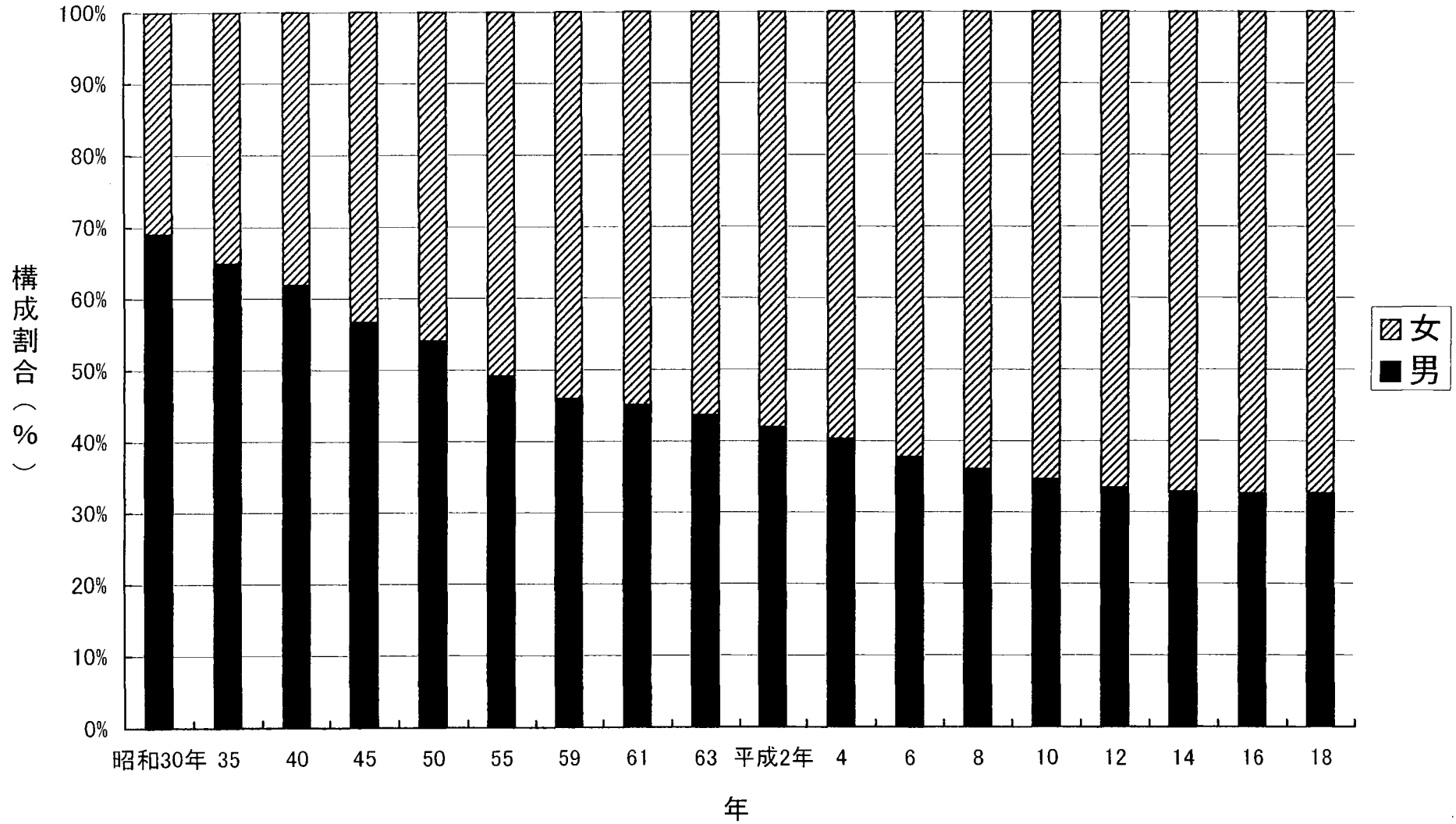
# 薬局の従事者



## (薬局の従事者数にみた構成割合)

	昭和30年 (1955)	35 ( '60)	40 ( '65)	45 ( '70)	50 ( '75)	55 ( '80)	59 ( '84)	61 ( '86)	63 ( '88)	平成2年 ( '90)	4 ( '92)	6 ( '94)	8 ( '96)	10 ( '98)	12 (2000)	14 ( '02)	16 ( '04)	18 ( '06)	
総数(人)	100.0	100.0	100.0	100.0	100.0	100.0	100.0	100.0	100.0	100.0	100.0	100.0	100.0	100.0	100.0	100.0	100.0	100.0	
男	69.0	64.8	61.8	56.6	54.0	49.1	45.8	45.0	43.6	41.9	40.2	37.7	36.0	34.6	33.3	32.9	32.6	32.5	
女	31.0	35.2	38.2	43.4	46.0	50.9	54.2	55.0	56.4	58.1	59.8	62.3	64.0	65.4	66.7	67.1	67.4	67.5	
24歳以下	4.1	2.4	1.9	3.2	2.5	4.4	3.7	3.3	3.2	2.5	2.2	2.9	4.0	4.1	4.6	3.8	3.5	3.6	
男	1.9	0.9	0.8	1.0	0.7	1.0	0.8	0.7	0.6	0.4	0.5	0.6	0.8	0.8	1.0	1.0	0.9	1.0	
女	2.2	1.5	1.2	2.1	1.8	3.4	2.9	2.6	2.5	2.0	1.8	2.3	3.1	3.3	3.6	2.8	2.6	2.6	
25-29	17.6	12.6	9.1	10.2	12.2	12.0	13.5	12.5	11.3	10.7	10.3	11.0	12.1	13.7	14.7	15.3	14.2	12.7	
男	9.8	6.1	4.0	3.9	4.7	4.1	4.5	4.3	3.7	3.1	2.7	3.0	3.5	4.0	4.2	4.3	4.3	4.2	
女	7.8	6.6	5.1	6.3	7.5	7.9	8.9	8.2	7.6	7.6	7.6	8.0	8.7	9.7	10.5	11.0	9.9	8.4	
30-34	17.3	18.1	13.9	11.1	11.3	14.2	12.1	12.2	12.7	12.6	11.7	11.3	10.9	11.7	11.7	12.6	13.4	13.8	
男	9.8	10.2	6.8	4.8	4.7	6.0	4.7	4.7	5.0	5.0	4.5	4.0	3.7	3.8	3.9	4.4	4.6	4.6	
女	7.4	7.8	7.1	6.3	6.6	8.2	7.4	7.5	7.7	7.6	7.2	7.3	7.2	7.9	7.7	8.1	8.8	9.2	
35-39	12.0	16.0	17.0	13.1	10.7	11.1	14.0	14.6	13.1	12.6	13.6	14.5	13.5	12.4	11.8	11.6	11.7	12.3	
男	6.8	8.9	9.7	6.3	5.0	4.5	5.5	5.7	5.0	4.4	4.7	4.9	4.5	4.1	3.8	3.5	3.7	4.0	
女	5.1	7.1	7.3	6.9	5.7	6.6	8.5	8.8	8.1	8.2	8.9	9.5	8.9	8.2	8.1	8.1	8.1	8.3	
40-44	12.8	10.7	14.8	15.3	12.2	9.7	10.5	11.0	13.4	15.0	14.4	13.4	14.0	14.6	14.1	13.0	12.2	11.7	
男	8.2	6.0	8.1	8.6	6.1	4.3	4.2	4.0	4.8	5.3	4.9	4.1	4.0	4.1	3.7	3.5	3.5	3.2	
女	4.6	4.7	6.7	6.7	6.1	5.3	6.3	6.9	8.5	9.6	9.5	9.3	10.0	10.5	10.1	9.3	8.8	8.5	
45-49	9.4	11.0	9.8	13.2	13.5	10.4	9.1	8.9	9.3	10.1	11.7	13.3	13.6	12.3	12.3	12.9	13.3	12.7	
男	7.2	6.9	5.4	7.2	7.8	5.1	4.0	3.8	3.7	3.6	3.9	4.3	4.2	3.5	3.2	3.3	3.5	3.4	
女	2.2	4.1	4.4	6.0	5.8	5.3	5.1	5.1	5.6	6.5	7.8	9.0	9.4	8.9	9.1	9.6	9.8	9.2	
50-54	8.1	8.0	10.0	8.5	11.4	11.1	9.6	8.6	8.2	7.9	8.0	8.3	8.3	9.7	10.5	10.5	10.2	11.1	
男	7.2	6.1	6.4	4.7	6.4	6.4	4.8	4.0	3.6	3.3	3.2	2.9	2.6	3.1	3.2	3.1	2.7	2.8	
女	0.9	2.0	3.6	3.9	5.0	4.7	4.7	4.7	4.6	4.6	4.8	5.3	5.7	6.6	7.3	7.4	7.5	8.2	
55-59	8.8	7.0	7.2	8.4	7.4	9.3	9.0	9.5	8.9	7.7	7.2	6.4	6.0	5.8	6.0	6.8	8.2	9.0	
男	8.3	6.2	5.4	5.4	4.2	5.3	5.2	5.4	4.8	3.7	3.3	2.7	2.5	2.2	2.1	2.3	2.7	2.9	
女	0.5	0.8	1.7	3.0	3.2	4.0	3.7	4.1	4.1	4.0	3.9	3.6	3.5	3.5	3.8	4.5	5.5	6.1	
60-64	5.8	7.1	6.0	5.9	7.3	6.0	7.2	7.7	7.4	7.9	7.9	6.5	5.6	5.0	4.5	4.4	4.8	5.0	
男	5.6	6.8	5.4	4.5	4.7	3.5	4.2	4.7	4.5	4.8	4.6	3.5	2.8	2.4	2.2	2.0	2.1	1.9	
女	0.2	0.4	0.7	1.4	2.5	2.5	3.0	3.1	2.9	3.1	3.4	3.0	2.8	2.5	2.3	2.4	2.7	3.1	
65-69	3.1	4.4	5.7	4.5	4.7	5.4	4.6	4.6	5.4	5.9	5.8	5.5	5.4	4.6	3.7	3.4	3.2	3.2	
男	3.0	4.2	5.4	4.0	3.5	3.6	2.7	2.7	3.1	3.5	3.5	3.4	3.2	2.7	2.0	1.8	1.7	1.6	
女	0.1	0.1	0.3	0.5	1.1	1.8	1.8	1.9	2.2	2.4	2.2	2.1	2.2	1.9	1.7	1.7	1.6	1.6	
70-74	0.9	2.1	3.1	3.8	3.2	3.1	3.7	3.7	3.4	3.2	3.4	3.6	3.5	3.1	3.1	2.9	2.5	2.2	
男	0.8	2.0	3.0	3.6	2.8	2.4	2.6	2.4	2.0	1.9	2.0	2.2	2.1	2.0	1.9	1.7	1.4	1.2	
女	0.0	0.1	0.1	0.2	0.4	0.7	1.2	1.3	1.3	1.3	1.4	1.5	1.4	1.2	1.1	1.1	1.1	1.0	
75-79	0.2	0.5	1.5	2.7	2.3	1.8	1.8	2.1	2.3	2.4	2.2	1.8	1.7	1.8	1.7	1.6	1.6	1.7	
男	0.2	0.5	1.4	2.6	2.1	1.5	1.4	1.5	1.6	1.6	1.3	1.1	1.0	1.1	1.0	1.0	1.0	1.0	
女	0.0	0.0	0.1	0.1	0.2	0.2	0.4	0.6	0.7	0.9	0.9	0.7	0.7	0.7	0.7	0.6	0.6	0.7	
80-84	-	-	-	0.0	1.0	1.0	0.9	0.8	0.9	1.0	1.2	1.1	1.0	0.8	0.7	0.7	0.8	0.8	
男	-	-	-	0.0	1.0	1.0	0.8	0.7	0.6	0.7	0.8	0.7	0.6	0.5	0.4	0.4	0.4	0.5	
女	-	-	-	0.0	0.0	0.1	0.1	0.1	0.2	0.3	0.4	0.4	0.4	0.3	0.3	0.3	0.4	0.3	
85歳以上	-	-	-	-	0.3	0.4	0.5	0.5	0.5	0.5	0.5	0.5	0.4	0.5	0.4	0.4	0.4	0.3	
男	-	-	-	-	0.2	0.4	0.5	0.5	0.5	0.4	0.4	0.3	0.3	0.3	0.2	0.2	0.2	0.2	
女	-	-	-	-	0.0	0.0	0.0	0.0	0.0	0.1	0.1	0.1	0.2	0.2	0.2	0.2	0.2	0.2	
不詳	0.1	0.1	0.1	-	0.0	0.0	-	-	-	-	-	-	-	-	0.0	0.0	-	-	
男	0.0	0.1	0.0	-	0.0	0.0	-	-	-	-	-	-	-	-	0.0	0.0	-	-	
女	0.0	0.0	0.0	-	0.0	0.0	-	-	-	-	-	-	-	-	0.0	-	-	-	
平均年齢										46.4			45.9	45.3	44.5	44	44	44.2	44.5

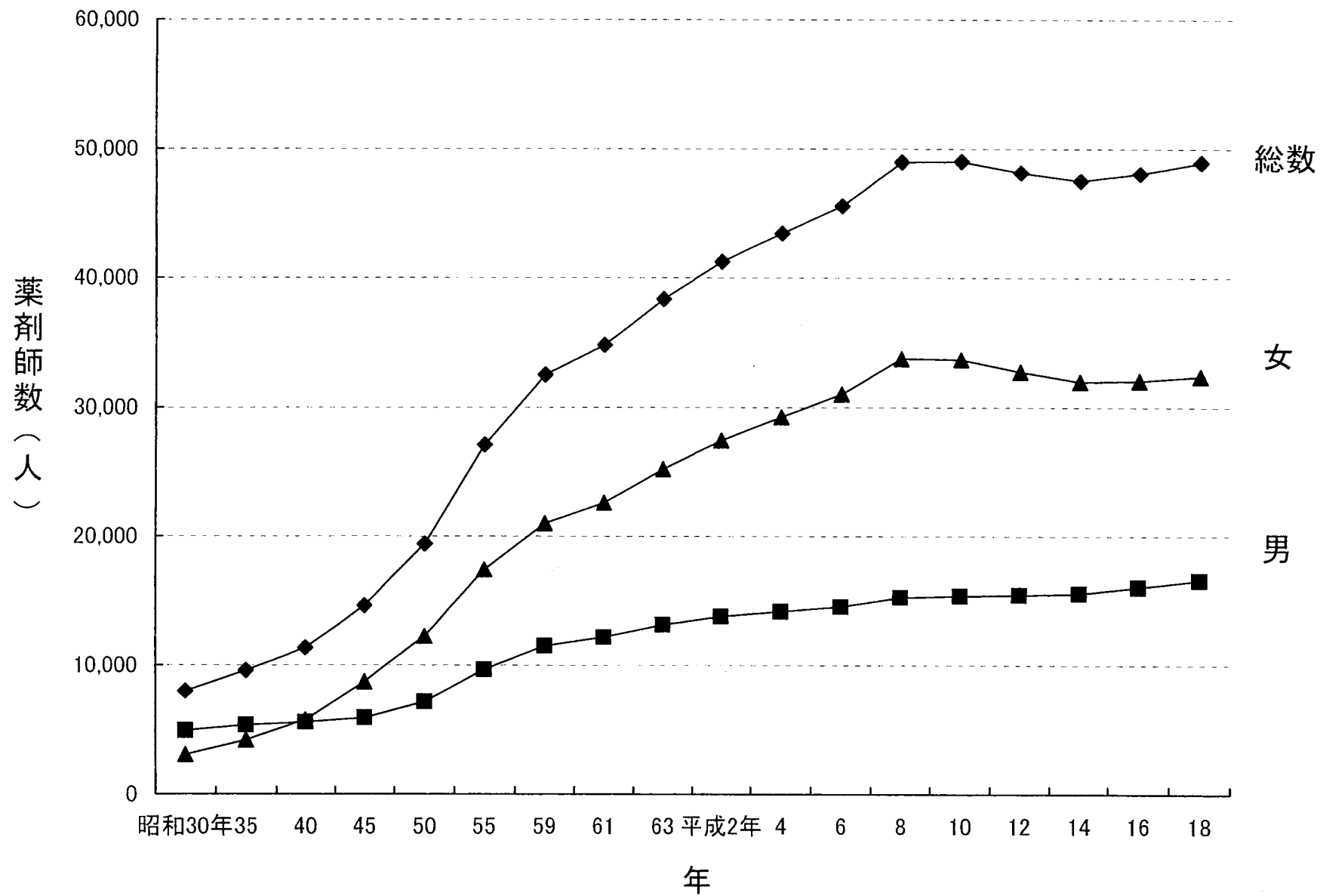
# 薬局の従事者数にみた男女別割合



## (病院又は診療所の従事者)

	昭和30年 (1955)	35 ( '60)	40 ( '65)	45 ( '70)	50 ( '75)	55 ( '80)	59 ( '84)	61 ( '86)	63 ( '88)	平成2年 ( '90)	4 ( '92)	6 ( '94)	8 ( '96)	10 ( '98)	12 (2000)	14 ( '02)	16 ( '04)	18 ( '06)
総数(人)	8 000	9 575	11 345	14 627	19 392	27 088	32 503	34 799	38 339	41 214	43 416	45 553	48 984	49 039	48 150	47 536	48 094	48 964
男	4 919	5 359	5 578	5 932	7 161	9 660	11 504	12 175	13 140	13 791	14 163	14 540	15 263	15 383	15 441	15 566	16 065	16 601
女	3 081	4 216	5 767	8 695	12 231	17 428	20 999	22 624	25 199	27 423	29 253	31 013	33 721	33 656	32 709	31 970	32 029	32 363
24歳以下	1 045	1 068	1 398	2 695	3 238	4 488	3 796	3 779	4 410	3 650	3 478	4 011	4 552	4 215	3 276	2 724	2 709	2 667
男	344	202	106	289	454	742	625	605	746	572	548	612	662	673	521	493	551	0 533
女	701	866	1 292	2 406	2 784	3 746	3 171	3 174	3 664	3 078	2 930	3 399	3 890	3 542	2 755	2 231	2 158	2 134
25-29	2 606	2 359	2 129	2 896	5 366	7 737	9 293	9 137	9 143	9 804	9 499	9 162	10 177	10 508	10 479	9 867	9 166	9 345
男	1 526	950	627	598	1 589	2 557	2 949	2 844	2 758	2 759	2 597	2 408	2 700	2 735	2 701	2 680	2 663	2 874
女	1 080	1 409	1 502	2 298	3 777	5 180	6 344	6 293	6 385	7 045	6 902	6 754	7 477	7 773	7 778	7 187	6 503	6 471
30-34	1 377	2 192	2 010	1 691	2 234	4 459	5 798	6 596	7 321	7 516	7 362	7 027	6 968	6 661	6 253	6 528	7 071	7 151
男	845	1 444	986	662	687	1 800	2 548	2 865	3 080	3 094	2 919	2 699	2 532	2 346	2 242	2 352	2 485	2 486
女	532	748	1 024	1 029	1 547	2 659	3 250	3 731	4 241	4 422	4 443	4 328	4 436	4 315	4 011	4 176	4 586	4 665
35-39	802	1 275	2 107	2 004	1 782	2 363	4 198	5 227	5 686	6 468	7 200	7 423	7 051	6 198	5 826	5 551	5 279	5 515
男	451	800	1 365	973	657	709	1 536	2 038	2 324	2 609	2 809	2 806	2 690	2 418	2 306	2 106	1 998	2 128
女	351	475	742	1 031	1 125	1 654	2 662	3 189	3 362	3 859	4 391	4 617	4 361	3 780	3 520	3 445	3 281	3 387
40-44	747	796	1 271	2 084	2 016	1 939	2 433	2 798	3 942	5 168	6 015	6 391	7 039	7 187	6 723	5 945	5 444	5 184
男	517	451	785	1 321	914	666	697	779	1 234	1 767	2 078	2 287	2 508	2 594	2 499	2 254	2 093	1 943
女	230	345	486	763	1 102	1 273	1 736	2 019	2 708	3 401	3 937	4 104	4 531	4 593	4 224	3 691	3 351	3 241
45-49	556	730	798	1 249	2 087	2 078	2 169	2 070	2 353	2 787	3 600	4 697	5 710	5 698	5 989	6 288	6 407	5 877
男	436	509	455	751	1 259	880	717	646	677	717	995	1 439	1 870	2 024	2 162	2 321	2 293	2 183
女	120	221	343	498	828	1 198	1 452	1 424	1 676	2 070	2 605	3 258	3 840	3 674	3 827	3 967	4 114	3 694
50-54	378	530	726	775	1 200	2 099	2 132	2 092	2 117	2 116	2 215	2 540	2 876	3 813	4 589	4 903	5 210	5 641
男	344	427	493	431	683	1 237	963	812	743	678	628	688	0 782	1 128	1 571	1 719	1 916	2 098
女	34	103	233	344	517	862	1 169	1 280	1 374	1 438	1 587	1 852	2 094	2 685	3 018	3 184	3 294	3 543
55-59	271	290	457	622	668	1 041	1 619	1 893	1 927	1 869	1 940	1 960	1 963	2 090	2 243	2 779	3 596	4 188
男	256	262	354	409	362	594	971	1 025	891	762	717	680	581	605	624	844	1 224	1 470
女	15	28	103	213	306	447	648	868	1 036	1 107	1 223	1 280	1 382	1 485	1 619	1 935	2 372	2 718
60-64	131	197	216	336	409	384	538	641	789	1 072	1 184	1 143	1 226	1 179	1 160	1 183	1 364	1 465
男	122	188	193	254	241	165	234	310	391	510	464	387	347	303	279	276	342	396
女	9	9	23	82	168	219	304	331	398	562	720	756	879	876	881	907	1 022	1 069
65-69	55	94	146	138	224	282	278	281	331	416	517	713	801	837	819	861	879	833
男	49	87	138	121	164	147	117	104	141	173	241	326	316	272	227	202	211	198
女	6	7	8	17	60	135	161	177	190	243	276	387	485	565	592	659	668	635
70-74	22	37	63	92	83	142	154	169	181	190	224	287	375	390	503	560	569	607
男	20	33	56	86	79	97	82	69	73	76	87	123	174	178	194	186	153	133
女	2	4	7	6	4	45	72	100	108	114	137	164	201	212	309	374	416	474
75-79	5	4	23	43	49	43	67	86	99	117	124	131	150	168	190	226	272	330
男	5	3	19	35	45	37	43	53	54	50	46	49	61	72	79	96	89	105
女		1	4	8	4	6	24	33	45	67	78	82	89	96	111	130	183	225
80-84	-	-	-	-	20	23	17	20	29	32	42	54	67	69	67	79	83	107
男	-	-	-	-	16	21	13	15	18	18	22	26	25	20	25	28	32	37
女	-	-	-	-	4	2	4	5	11	14	20	28	42	49	42	51	51	70
85歳以上	-	-	-	-	7	7	10	10	11	9	16	14	29	26	32	40	45	54
男	-	-	-	-	6	7	9	10	10	6	12	10	15	15	11	9	15	17
女	-	-	-	-	1	0	1	-	1	3	4	4	14	11	21	31	30	37
不詳	5	3	1	2	9	3	1	-	-	-	-	-	-	-	1	2	-	-
男	4	3	1	2	5	1	-	-	-	-	-	-	-	-	-	-	-	-
女	1	-	-	-	4	2	1	-	-	-	-	-	-	-	1	2	-	-
平均年齢										37.1		38.3	38.5	38.9	39.7	40.4	41	41.3

# 病院・診療所の従事者

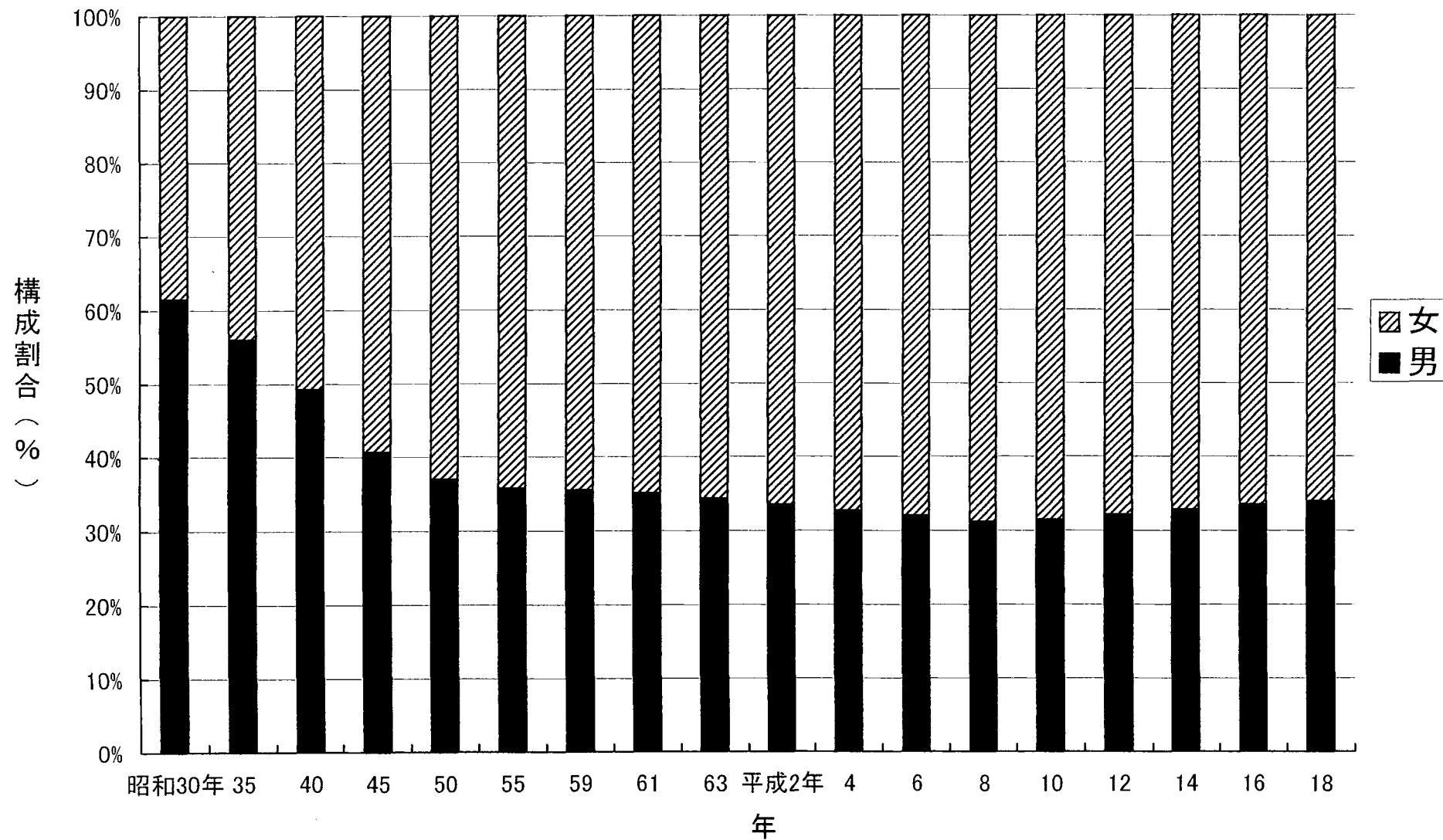


## (病院又は診療所の従事者数にみた構成割合)

	昭和30年 (1955)	35 ( '60)	40 ( '65)	45 ( '70)	50 ( '75)	55 ( '80)	59 ( '84)	61 ( '86)	63 ( '88)	平成2年 ( '90)	4 ( '92)	6 ( '94)	8 ( '96)	10 ( '98)	12 (2000)	14 ( '02)	16 ( '04)	18 ( '06)
総数(人)	100.0	100.0	100.0	100.0	100.0	100.0	100.0	100.0	100.0	100.0	100.0	100.0	100.0	100.0	100.0	100.0	100.0	100.0
男	61.5	56.0	49.2	40.6	36.9	35.7	35.4	35.0	34.3	33.5	32.6	31.9	31.2	31.4	32.1	32.7	33.4	33.9
女	38.5	44.0	50.8	59.4	63.1	64.3	64.6	65.0	65.7	66.5	67.4	68.1	68.8	68.6	67.9	67.3	66.6	66.1
24歳以下	13.1	11.2	12.3	18.4	16.7	16.6	11.7	10.9	11.5	8.9	8.0	8.8	9.3	8.6	6.8	5.7	5.6	5.4
男	4.3	2.1	0.9	2.0	2.3	2.7	1.9	1.7	1.9	1.4	1.3	1.3	1.4	1.4	1.1	1.0	1.1	1.1
女	8.8	9.0	11.4	16.4	14.4	13.8	9.8	9.1	9.6	7.5	6.7	7.5	7.9	7.2	5.7	4.7	4.5	4.4
25-29	32.6	24.6	18.8	19.8	27.7	28.6	26.3	23.8	23.8	23.8	21.9	20.1	20.8	21.4	21.8	20.8	19.1	19.1
男	19.1	9.9	5.5	4.1	8.2	9.4	9.1	8.2	7.2	6.7	6.0	5.3	5.5	5.6	5.6	5.6	5.5	5.9
女	13.5	14.7	13.2	15.7	19.5	19.1	19.5	18.1	16.7	17.1	15.9	14.8	15.3	15.9	16.2	15.1	13.5	13.2
30-34	17.2	22.9	17.7	11.6	11.5	16.5	17.8	19.0	19.1	18.2	17.0	15.4	14.2	13.6	13.0	13.7	14.7	14.6
男	10.6	15.1	8.7	4.5	3.5	6.6	7.8	8.2	8.0	7.5	6.7	5.9	5.2	4.8	4.7	4.9	5.2	5.1
女	6.7	7.8	9.0	7.0	8.0	9.8	10.0	10.7	11.1	10.7	10.2	9.5	9.1	8.8	8.3	8.8	9.5	9.5
35-39	10.0	13.3	18.6	13.7	9.2	8.7	12.9	15.0	14.8	15.7	16.6	16.3	14.4	12.6	12.1	11.7	11.0	11.3
男	5.6	8.4	12.0	6.7	3.4	2.6	4.7	5.9	6.1	6.3	6.5	6.2	5.5	4.9	4.8	4.4	4.2	4.3
女	4.4	5.0	6.5	7.0	5.8	6.1	8.2	9.2	8.8	9.4	10.1	10.1	8.9	7.7	7.3	7.2	6.8	6.9
40-44	9.3	8.3	11.2	14.2	10.4	7.2	7.5	8.0	10.3	12.5	13.9	14.0	14.4	14.7	14.0	12.5	11.3	10.6
男	6.5	4.7	6.9	9.0	4.7	2.5	2.1	2.2	3.2	4.3	4.8	5.0	5.1	5.3	5.2	4.7	4.4	4.0
女	2.9	3.6	4.3	5.2	5.7	4.7	5.3	5.8	7.1	8.3	9.1	9.0	9.2	9.4	8.8	7.8	7.0	6.6
45-49	7.0	7.6	7.0	8.5	10.8	7.7	6.7	5.9	6.1	6.8	8.3	10.3	11.7	11.6	12.4	13.2	13.3	12.0
男	5.5	5.3	4.0	5.1	6.5	3.2	2.2	1.9	1.8	1.7	2.3	3.2	3.8	4.1	4.5	4.9	4.8	4.5
女	1.5	2.3	3.0	3.4	4.3	4.4	4.5	4.1	4.4	5.0	6.0	7.2	7.8	7.5	7.9	8.3	8.6	7.5
50-54	4.7	5.5	6.4	5.3	6.2	7.7	6.6	6.0	5.5	5.1	5.1	5.6	5.9	7.8	9.5	10.3	10.8	11.5
男	4.3	4.5	4.3	2.9	3.5	4.6	3.0	2.3	1.9	1.6	1.4	1.5	1.6	2.3	3.3	3.6	4.0	4.3
女	0.4	1.1	2.1	2.4	2.7	3.2	3.6	3.7	3.6	3.5	3.7	4.1	4.3	5.5	6.3	6.7	6.8	7.2
55-59	3.4	3.0	4.0	4.3	3.4	3.8	5.0	5.4	5.0	4.5	4.5	4.3	4.0	4.3	4.7	5.8	7.5	8.6
男	3.2	2.7	3.1	2.8	1.9	2.2	3.0	2.9	2.3	1.8	1.7	1.5	1.2	1.2	1.3	1.8	2.5	3.0
女	0.2	0.3	0.9	1.5	1.6	1.7	2.0	2.5	2.7	2.7	2.8	2.8	2.8	3.0	3.4	4.1	4.9	5.6
60-64	1.6	2.1	1.9	2.3	2.1	1.4	1.7	1.8	2.1	2.6	2.7	2.5	2.5	2.4	2.4	2.5	2.8	3.0
男	1.5	2.0	1.7	1.7	1.2	0.6	0.7	0.9	1.0	1.2	1.1	0.8	0.7	0.6	0.6	0.6	0.7	0.8
女	0.1	0.1	0.2	0.6	0.9	0.8	0.9	1.0	1.0	1.4	1.7	1.7	1.8	1.8	1.8	1.9	2.1	2.2
65-69	0.7	1.0	1.3	0.9	1.2	1.0	0.9	0.8	0.9	1.0	1.2	1.6	1.6	1.7	1.7	1.8	1.8	1.7
男	0.6	0.9	1.2	0.8	0.8	0.5	0.4	0.3	0.4	0.4	0.6	0.7	0.6	0.6	0.5	0.4	0.4	0.4
女	0.1	0.1	0.1	0.1	0.3	0.5	0.5	0.5	0.5	0.6	0.6	0.8	1.0	1.2	1.2	1.4	1.4	1.3
70-74	0.3	0.4	0.6	0.6	0.4	0.5	0.5	0.5	0.5	0.5	0.5	0.6	0.8	0.8	1.0	1.2	1.2	1.2
男	0.3	0.3	0.5	0.6	0.4	0.4	0.3	0.2	0.2	0.2	0.2	0.3	0.4	0.4	0.4	0.4	0.3	0.3
女	0.0	0.0	0.1	0.0	0.0	0.2	0.2	0.3	0.3	0.3	0.3	0.4	0.4	0.4	0.6	0.8	0.9	1.0
75-79	0.1	0.0	0.2	0.3	0.3	0.2	0.2	0.2	0.3	0.3	0.3	0.3	0.3	0.3	0.4	0.5	0.6	0.7
男	0.1	0.0	0.2	0.2	0.2	0.1	0.1	0.2	0.1	0.1	0.1	0.1	0.1	0.1	0.2	0.2	0.2	0.2
女	0.0	0.0	0.0	0.1	0.0	0.0	0.1	0.1	0.1	0.2	0.2	0.2	0.2	0.2	0.2	0.3	0.4	0.5
80-84	-	-	-	-	0.1	0.1	0.1	0.1	0.1	0.1	0.1	0.1	0.1	0.1	0.1	0.2	0.2	0.2
男	-	-	-	-	0.1	0.1	0.0	0.0	0.0	0.0	0.1	0.1	0.1	0.0	0.1	0.1	0.1	0.1
女	-	-	-	-	0.0	0.0	0.0	0.0	0.0	0.0	0.0	0.1	0.1	0.1	0.1	0.1	0.1	0.1
85歳以上	-	-	-	-	0.0	0.0	0.0	0.0	0.0	0.0	0.0	0.0	0.1	0.1	0.1	0.1	0.1	0.1
男	-	-	-	-	0.0	0.0	0.0	0.0	0.0	0.0	0.0	0.0	0.0	0.0	0.0	0.0	0.0	0.0
女	-	-	-	-	0.0	0.0	0.0	-	0.0	0.0	0.0	0.0	0.0	0.0	0.0	0.1	0.1	0.1
不詳	0.1	0.0	0.0	0.0	0.0	0.0	0.0	-	-	-	-	-	-	-	0.0	0.0	-	-
男	0.1	0.0	0.0	0.0	0.0	0.0	-	-	-	-	-	-	-	-	-	-	-	-
女	0.0	-	-	-	0.0	0.0	-	-	-	-	-	-	-	-	0.0	0.0	-	-
平均年齢										37.1		38.3	38.5	38.9	39.7	40.4	41	41.3



病院・診療所の従事者数にみた男女別割合



3) 都道府県別にみた薬剤師数(男女別)の推移

	昭和63年			平成2年			平成4年			平成6年			平成8年			平成10年			平成12年			平成14年			平成16年			平成18年		
	総数	男	女	総数	男	女	総数	男	女	総数	男	女	総数	男	女	総数	男	女	総数	男	女	総数	男	女	総数	男	女	総数	男	女
全	143 429	61 109	82 320	150 627	62 901	87 726	162 021	67 089	94 932	176 871	72 461	104 410	194 300	79 069	115 231	205 953	82 950	123 003	217 477	86 357	131 120	229 744	90 827	138 917	241 389	94 794	146 575	252 533	98 802	153 731
01 北海道	6 374	3 433	2 941	6 718	3 554	3 164	7 105	3 738	3 367	7 601	3 988	3 613	8 066	4 205	3 861	8 507	4 423	4 084	8 982	4 638	4 344	9 406	4 881	4 525	9 704	4 995	4 709	10 024	5 160	4 864
02 青森	1 115	521	594	1 166	548	618	1 237	578	659	1 347	603	744	1 422	651	771	1 519	716	803	1 556	710	846	1 684	780	904	1 724	815	909	1 796	837	959
03 岩手	1 351	541	810	1 418	569	849	1 415	564	851	1 505	625	880	1 598	654	944	1 680	672	1 008	1 741	713	1 028	1 919	800	1 119	1 974	851	1 123	2 025	881	1 144
04 宮城	2 776	1 418	1 358	2 898	1 454	1 444	2 914	1 433	1 481	3 144	1 520	1 624	3 482	1 651	1 831	3 589	1 644	1 945	3 737	1 677	2 060	3 852	1 740	2 112	4 120	1 829	2 291	4 482	1 989	2 493
05 秋田	1 134	538	596	1 144	543	601	1 229	566	663	1 313	575	738	1 427	616	811	1 494	662	832	1 614	732	882	1 684	737	947	1 682	712	970	1 776	763	1 013
06 山形	1 088	501	587	1 170	542	628	1 214	565	649	1 245	564	681	1 378	613	765	1 439	663	776	1 566	719	847	1 611	742	869	1 666	772	894	1 706	777	929
07 福島	2 100	1 002	1 098	2 131	1 020	1 111	2 217	1 045	1 172	2 424	1 131	1 293	2 506	1 158	1 348	2 804	1 290	1 514	2 983	1 373	1 610	2 983	1 359	1 624	3 057	1 424	1 633	3 163	1 461	1 702
08 茨城	2 508	1 015	1 493	2 696	1 108	1 588	3 447	1 450	1 997	3 737	1 568	2 169	4 455	1 844	2 611	4 799	1 971	2 828	5 022	2 122	2 900	5 142	2 191	2 951	5 562	2 376	3 186	5 937	2 517	3 420
09 栃木	1 679	734	945	1 850	808	1 042	2 023	882	1 141	2 194	959	1 235	2 333	1 014	1 319	2 459	1 051	1 408	2 778	1 149	1 629	2 939	1 234	1 705	3 147	1 321	1 826	3 261	1 380	1 881
10 群馬	1 827	756	1 071	1 947	796	1 151	1 984	791	1 193	2 139	891	1 248	2 430	964	1 466	2 546	1 031	1 515	2 726	1 102	1 624	2 821	1 143	1 678	2 936	1 173	1 763	3 078	1 250	1 828
11 埼玉	5 253	2 013	3 240	5 876	2 181	3 695	6 883	2 479	4 204	7 234	2 690	4 544	8 086	3 025	5 061	8 682	3 229	5 453	9 483	3 520	5 963	10 086	3 746	6 340	11 050	4 048	7 002	11 742	4 295	7 447
12 千葉	5 677	1 902	3 775	5 895	1 945	3 950	6 257	2 106	4 151	7 187	2 347	4 840	7 932	2 571	5 361	8 743	2 838	5 905	9 460	2 957	6 503	9 920	3 136	6 784	10 657	3 369	7 288	11 190	3 598	7 592
13 東京	20 321	7 852	12 469	20 792	7 883	12 909	23 302	8 961	14 341	25 984	10 074	15 910	29 006	11 537	17 469	31 042	12 312	18 730	32 761	12 875	19 886	35 766	13 798	21 968	37 704	14 618	23 086	39 323	14 969	24 354
14 神奈川	8 330	2 633	5 697	9 042	2 820	6 222	9 868	3 029	6 839	11 003	3 254	7 749	12 213	3 682	8 531	13 033	3 865	9 168	14 147	4 102	10 045	14 930	4 393	10 537	15 672	4 585	11 087	16 507	4 790	11 717
15 新潟	2 194	978	1 216	2 311	1 006	1 305	2 473	1 067	1 406	2 668	1 177	1 491	2 835	1 225	1 610	3 001	1 310	1 691	3 218	1 399	1 819	3 418	1 473	1 945	3 568	1 542	2 026	3 750	1 624	2 126
16 富山	2 085	1 108	977	2 162	1 108	1 054	2 252	1 136	1 116	2 330	1 172	1 158	2 527	1 226	1 301	2 627	1 241	1 386	2 757	1 306	1 451	2 875	1 342	1 533	2 997	1 393	1 604	3 031	1 389	1 642
17 石川	1 717	834	883	1 760	827	933	1 793	841	952	1 998	910	1 088	2 167	960	1 207	2 293	992	1 301	2 080	914	1 166	2 274	974	1 300	2 375	1 041	1 334	2 484	1 027	1 457
18 福井	947	466	481	1 006	489	517	1 050	522	528	1 089	535	545	1 173	556	617	1 198	581	637	1 254	561	693	1 285	563	722	1 254	560	694	1 251	550	701
19 山梨	723	282	441	799	331	468	870	360	510	947	390	557	1 034	405	629	1 134	454	680	1 208	476	732	1 301	524	777	1 362	549	813	1 404	565	839
20 長野	2 393	1 057	1 336	2 425	1 079	1 346	2 591	1 176	1 415	2 806	1 240	1 566	3 038	1 329	1 709	3 132	1 347	1 785	3 442	1 469	1 973	3 565	1 525	2 040	3 726	1 573	2 153	3 813	1 618	2 195
21 岐阜	2 051	1 162	889	2 102	1 151	951	2 233	1 225	1 008	2 394	1 298	1 096	2 714	1 472	1 242	2 942	1 578	1 364	3 042	1 587	1 455	3 252	1 666	1 586	3 437	1 738	1 699	3 581	1 830	1 751
22 静岡	4 015	1 889	2 126	4 321	2 031	2 290	4 620	2 169	2 451	4 952	2 321	2 631	5 470	2 580	5 854	2 677	3 177	6 498	2 948	3 550	6 794	3 085	3 709	6 852	3 087	3 765	7 415	3 388	4 027	
23 愛知	7 479	4 135	3 344	7 727	4 193	3 534	8 448	4 357	3 791	8 693	4 601	4 092	9 242	4 810	4 432	9 740	4 997	4 743	10 339	5 112	5 227	10 718	5 222	5 496	11 465	5 580	5 885	12 059	5 753	6 306
24 三重	1 557	745	812	1 641	781	860	1 738	810	928	1 903	860	1 043	2 089	926	1 163	2 215	989	1 226	2 330	1 016	1 314	2 610	1 153	1 457	2 629	1 149	1 480	2 773	1 201	1 572
25 滋賀	1 283	545	718	1 395	604	791	1 540	648	892	1 592	667	925	1 699	667	1 012	1 800	739	1 061	1 874	741	1 133	2 152	840	1 312	2 345	912	1 433	2 425	955	1 470
26 京都	3 400	1 668	1 732	3 452	1 657	1 795	3 643	1 760	1 883	3 945	1 885	2 060	4 256	1 976	2 280	4 517	2 044	2 473	4 793	2 145	2 648	4 967	2 242	2 745	5 176	2 239	2 937	5 524	2 350	3 174
27 大阪	14 275	6 304	7 971	14 749	6 316	8 433	15 564	6 553	9 011	16 853	7 057	9 796	18 362	7 625	10 737	18 905	7 716	11 189	18 709	7 403	11 306	20 013	7 719	12 294	21 326	8 078	13 248	22 047	8 358	13 689
28 兵庫	6 935	2 017	4 918	7 306	2 125	5 181	7 877	2 260	5 617	8 595	2 389	6 206	9 504	2 626	6 878	10 250	2 797	7 453	10 844	2 876	7 968	11 351	3 032	8 319	11 803	3 037	8 766	12 458	3 260	9 198
29 奈良	1 430	509	921	1 570	558	1 012	1 576	547	1 029	1 774	565	1 189	2 028	682	1 346	2 251	740	1 511	2 339	748	1 591	2 514	804	1 710	2 634	829	1 805	2 689	841	1 848
30 和歌山	1 400	570	830	1 413	545	868	1 590	596	994	1 598	576	1 022	1 857	648	1 209	1 895	647	1 248	1 966	667	1 299	2 009	668	1 341	2 041	657	1 384	2 094	669	1 425
31 鳥取	696	283	413	729	291	438	772	302	470	808	323	485	871	345	526	877	343	534	928	357	571	954	372	582	990	376	614	1 016	388	628
32 島根	616	277	339	614	269	345	550	273	377	704	297	407	768	318	450	820	346	474	893	388	505	949	418	531	1 005	449	556	1 075	477	598
33 岡山	2 025	761	1 264	2 091	765	1 326	2 179	812	1 367	2 341	849	1 492	2 785	1 018	1 767	2 903	1 051	1 852	3 211	1 173	2 038	3 318	1 187	2 131	3 435	1 240	2 195	3 587	1 303	2 284
34 広島	3 119	1 203	1 916	3 684	1 322	2 362	3 367	1 422	2 545	4 330	1 524	2 806	4 937	1 714	3 223	5 249	1 783	3 466	5 426	1 839	3 587	5 636	1 946	3 690	5 610	1 910	3 700	5 991	2 032	3 959
35 山口	1 850	767	1 083	1 920																										

4) 都道府県別にみた人口10万対薬剤師数の推移

各年12月31日現在

	昭和63年	平成2年	平成4年	平成6年	平成8年	平成10年	平成12年	平成14年	平成16年	平成18年
	総数	総数	総数	総数	総数	総数	総数	総数	総数	総数
全 国	116.8	121.9	130.2	141.5	154.4	162.8	171.3	180.3	189.0	197.6
01 北 海 道	112.4	119.0	125.6	133.9	141.5	149.2	158.0	165.9	171.9	179.0
02 青 森	73.9	78.6	84.0	91.6	95.9	102.8	105.4	114.6	118.7	126.2
03 岩 手	94.9	100.1	100.1	106.3	112.5	118.6	122.9	136.4	141.5	147.3
04 宮 城	125.0	128.9	128.0	136.6	148.9	152.4	158.0	162.5	173.8	190.3
05 秋 田	91.5	93.2	100.8	108.1	117.9	124.4	135.7	143.2	145.1	156.6
06 山 形	86.2	93.0	96.7	99.4	109.7	114.8	125.9	130.4	136.2	141.2
07 福 島	100.2	101.3	104.8	114.0	117.3	131.2	140.2	140.7	145.2	152.1
08 茨 城	89.8	94.8	119.1	127.3	149.9	160.2	168.2	172.0	186.1	199.8
09 栃 木	88.2	95.6	103.4	111.2	117.1	122.5	138.6	146.2	156.3	161.8
10 群 馬	93.9	99.0	100.1	107.3	120.8	125.7	134.6	138.8	144.4	152.3
11 埼 玉	85.0	91.7	101.9	108.1	118.8	125.9	136.7	144.1	156.8	166.1
12 千 葉	105.3	106.1	110.3	124.9	136.2	148.5	159.6	165.5	176.5	184.2
13 東 京	170.9	175.4	196.2	220.7	246.4	262.4	271.6	292.7	304.6	310.6
14 神 奈 川	107.3	113.3	121.8	134.4	147.5	155.3	166.6	173.1	179.5	186.9
15 新 潟	88.5	93.4	99.9	107.5	113.8	120.3	130.0	138.7	145.5	155.1
16 富 山	186.0	193.0	201.1	207.7	224.4	233.3	246.0	256.9	268.3	273.1
17 石 川	148.1	151.1	153.4	170.3	183.3	193.5	176.1	192.7	201.4	211.9
18 福 井	115.2	122.1	127.4	131.7	141.5	144.3	151.3	155.2	152.0	152.7
19 山 梨	85.5	93.7	100.9	109.0	116.7	127.1	136.0	146.3	153.7	159.5
20 長 野	111.2	112.4	119.7	128.9	137.7	141.1	155.4	160.8	168.5	174.2
21 岐 阜	100.0	101.7	107.4	114.5	128.8	139.1	144.3	154.1	162.9	170.1
22 静 岡	110.4	117.7	124.8	133.0	145.9	155.3	172.5	179.5	180.6	195.3
23 愛 知	113.5	115.5	120.4	127.5	134.0	139.7	146.8	150.5	159.4	165.0
24 三 重	87.8	91.5	96.0	104.2	113.0	119.0	125.4	140.2	141.0	148.1
25 滋 賀	105.9	114.2	123.6	125.5	130.9	136.1	139.6	158.4	170.9	174.6
26 京 都	130.5	132.6	139.8	151.5	161.8	171.5	181.3	188.8	196.2	209.0
27 大 阪	163.1	168.8	178.2	193.5	208.6	214.7	212.5	227.0	242.0	250.1
28 兵 庫	129.7	135.2	144.1	155.9	175.7	187.7	195.4	203.5	211.3	222.9
29 奈 良	105.8	114.2	112.5	124.8	140.9	155.6	162.1	174.8	184.1	189.9
30 和 歌 山	129.5	131.6	147.5	147.7	171.9	176.1	183.8	189.3	194.4	203.7
31 鳥 取	112.6	118.3	125.5	131.4	141.9	142.6	151.3	155.9	162.6	168.2
32 島 根	77.9	78.6	83.9	91.4	99.7	107.0	117.3	125.4	134.2	145.9
33 岡 山	105.0	108.6	112.8	120.7	142.6	148.3	164.6	169.9	176.0	183.5
34 広 島	109.6	129.3	138.4	150.6	171.3	182.0	188.5	195.8	194.9	208.4
35 山 口	116.2	122.1	129.6	143.5	154.9	164.8	178.9	185.5	193.4	197.9
36 徳 島	193.8	204.1	224.2	250.1	151.6	279.4	292.8	294.1	306.5	303.9
37 香 川	123.5	126.0	135.3	144.1	133.0	162.1	177.6	183.6	195.6	205.2
38 愛 媛	110.3	115.6	125.1	126.0	122.3	139.9	152.2	156.7	161.3	170.1
39 高 知	131.7	136.5	142.8	154.3	111.1	162.8	164.1	176.3	188.2	200.4
40 福 岡	107.5	114.9	122.9	138.4	101.4	155.9	160.5	169.4	175.0	183.8
41 佐 賀	119.8	130.0	136.0	144.9	288.8	162.4	172.4	167.6	182.4	192.0
42 長 崎	91.3	98.3	108.3	120.7	155.0	140.3	150.4	160.6	169.7	178.5
43 熊 本	96.9	103.6	103.0	115.5	135.1	126.1	137.6	144.3	153.3	163.3
44 大 分	95.8	95.6	96.7	105.4	159.8	121.3	133.0	142.7	148.9	157.0
45 宮 崎	81.8	84.9	90.7	96.3	151.6	106.0	116.2	125.6	137.9	146.2
46 鹿 児 島	73.1	76.9	82.5	96.7	108.1	118.9	125.8	132.4	139.9	148.2
47 沖 縄	95.1	95.8	97.3	105.8	106.6	113.7	119.1	111.5	124.9	133.2