

「がん対策に関する世論調査」

平成 19 年 11 月  
 内閣府政府広報室

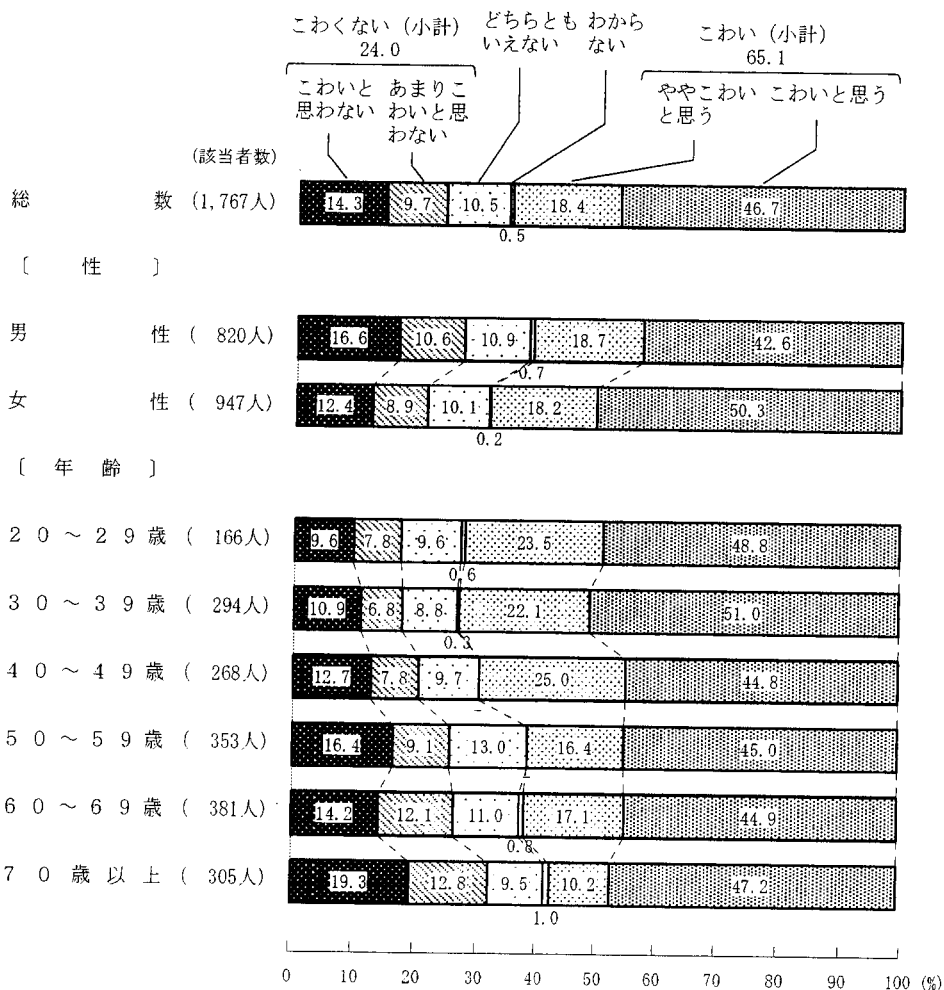
調査対象 全国20歳以上の者3,000人  
 有効回収数 1,767人 (回収率58.9%)  
 調査期間 平成19年9月13日～9月23日(調査員による個別面接聴取)

1 「がん」に関する意識について

平成19年9月

(1) 「がん」についての印象

- ・こわくない (小計) 24.0%
- ・どちらともいえない 10.5%
- ・こわい (小計) 65.1%




(2) 「がん」を予防するための実践 (複数回答、上位 5 位と「特にない」)

- ・たばこは吸わないようにする 41.4%
- ・偏食をせず栄養面でバランスのよい食事をする 38.8%
- ・焦げた部分は避ける 38.4%
- ・カビの生えたものに注意する 34.5%
- ・塩辛いものは少なめにする 31.4%
- ・特にない 16.5%

(M. T. =439.5)

(複数回答)

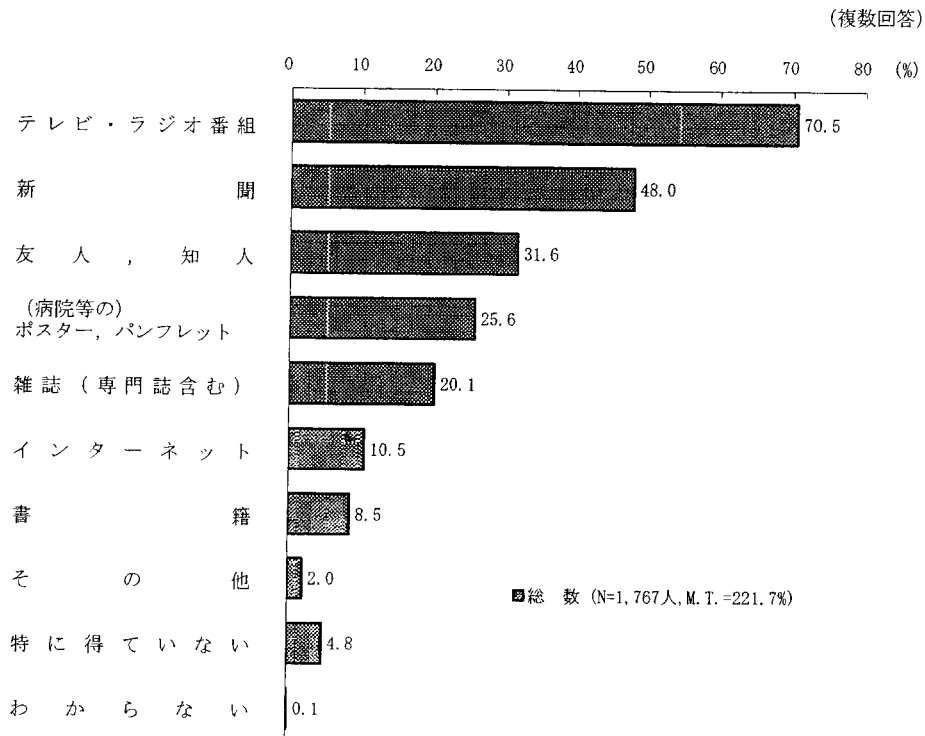


平成19年9月

(3)「がん」に関する情報源（複数回答、上位4項目）

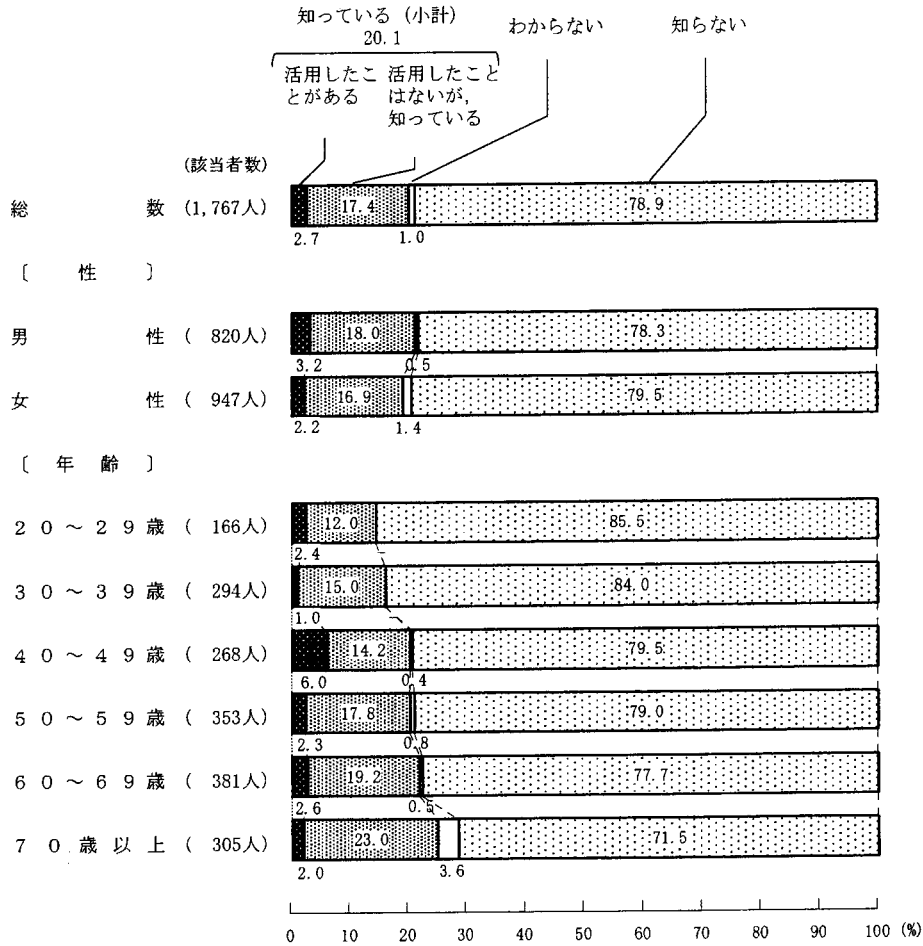
・テレビ・ラジオ番組	70.5%
・新聞	48.0%
・友人、知人	31.6%
・(病院内などの)ポスター、パンフレット	25.6%

(M. T. =221.7)



(4) 国からインターネットによるがん情報サービスの認知・利用度

- ・知っている (小計) 20.1%
- ・知らない 78.9%

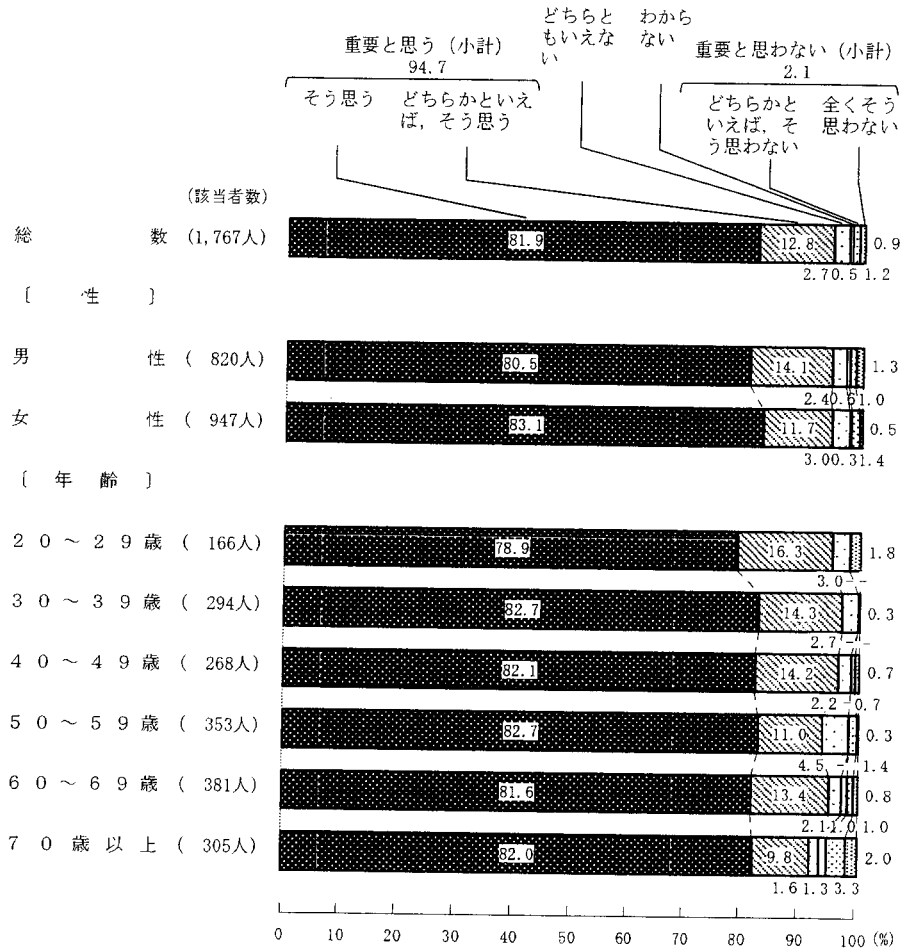


## 2 がん検診に関する意識について

平成 19 年 9 月

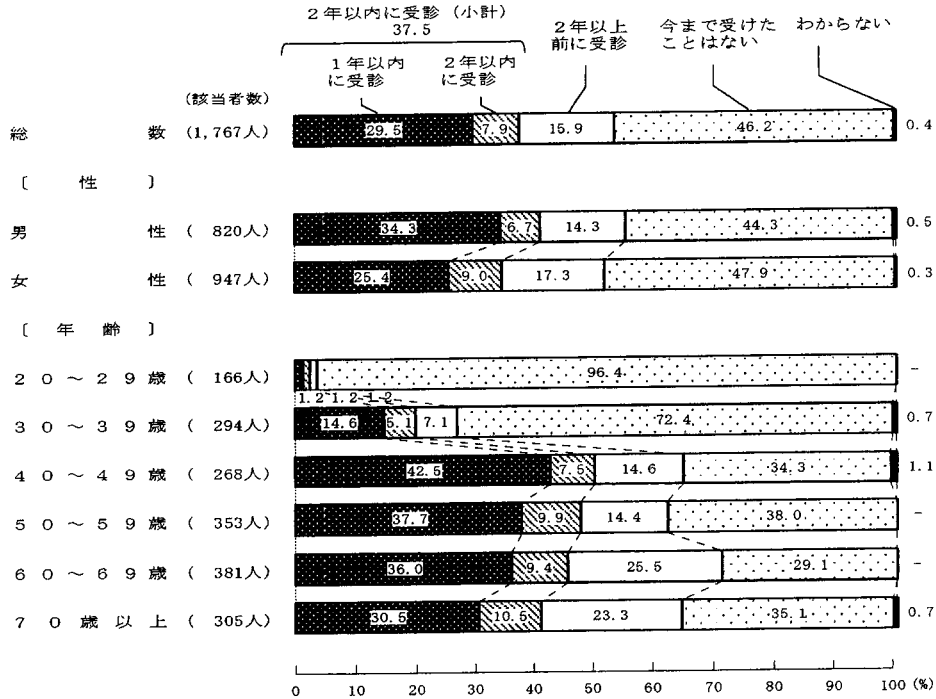
### (1) がん検診の関心度

- ・重要と思う (小計) 94.7%
- ・重要と思わない (小計) 2.1%



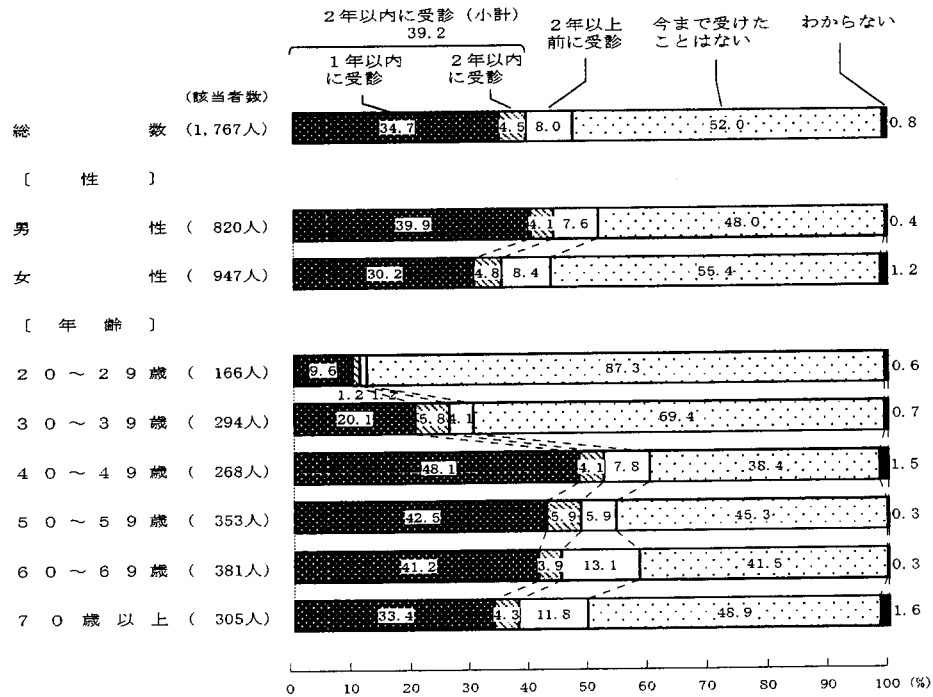
(2) がん検診の受診状況 (胃がん検診)

- ・ 2年以内に受診 (小計) 37.5%
- ・ 2年以上前に受診 15.9%
- ・ 今まで受けたことがない 46.2%



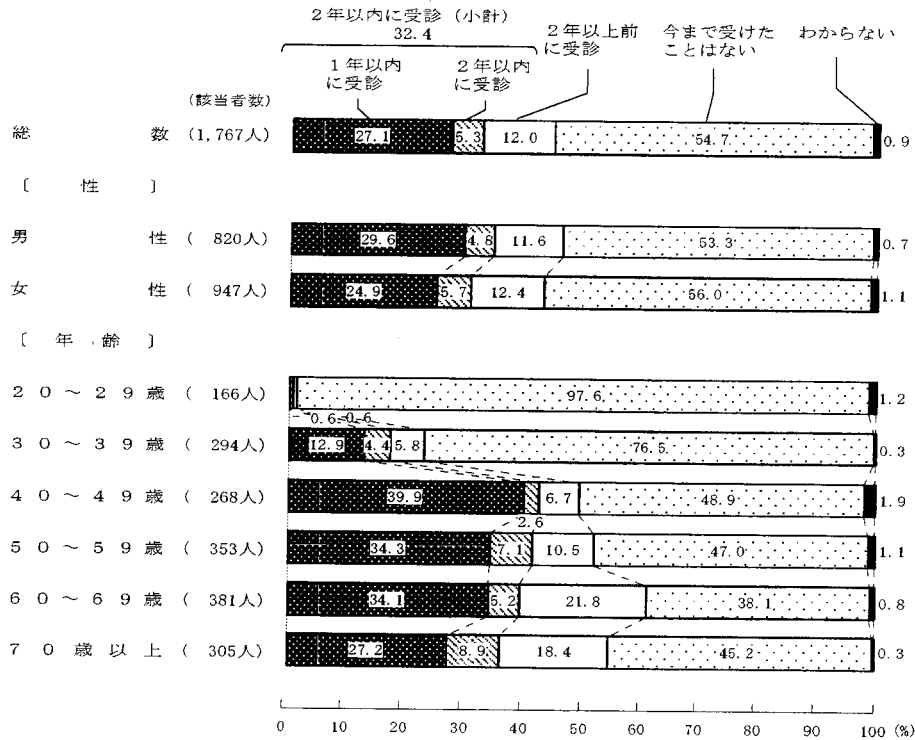
(3) がん検診の受診状況 (肺がん検診)

- ・ 2年以内に受診 (小計) 39.2%
- ・ 2年以上前に受診 8.0%
- ・ 今まで受けたことがない 52.0%




(4) がん検診の受診状況 (大腸がん検診)

- ・ 2年以内に受診 (小計) 32.4%
- ・ 2年以上前に受診 12.0%
- ・ 今まで受けたことがない 54.7%



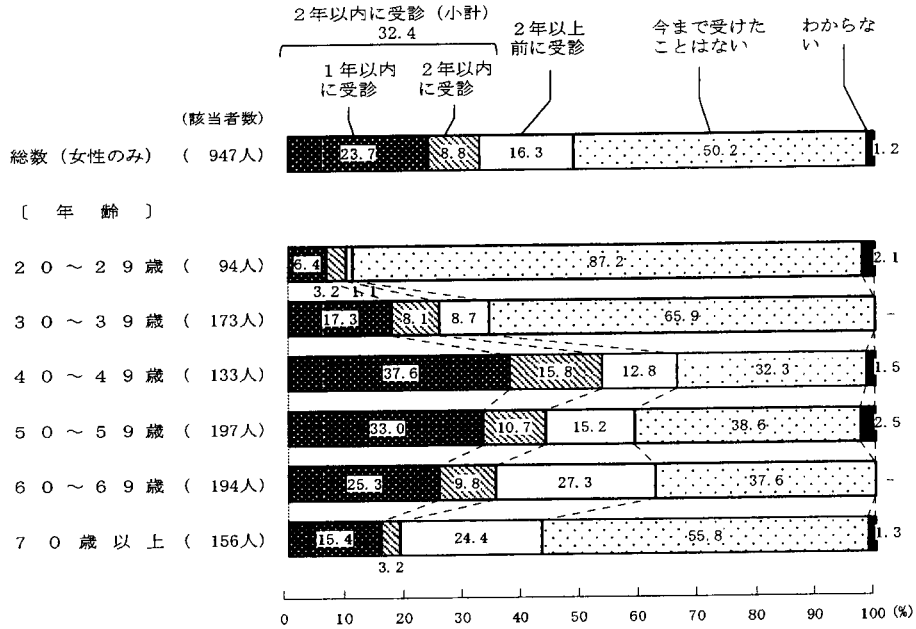
(5) がん検診の受診状況 (子宮がん検診 (女性のみ))

- ・ 2年以内に受診 (小計) 39.0%
- ・ 2年以上前に受診 22.4%
- ・ 今まで受けたことがない 37.9%



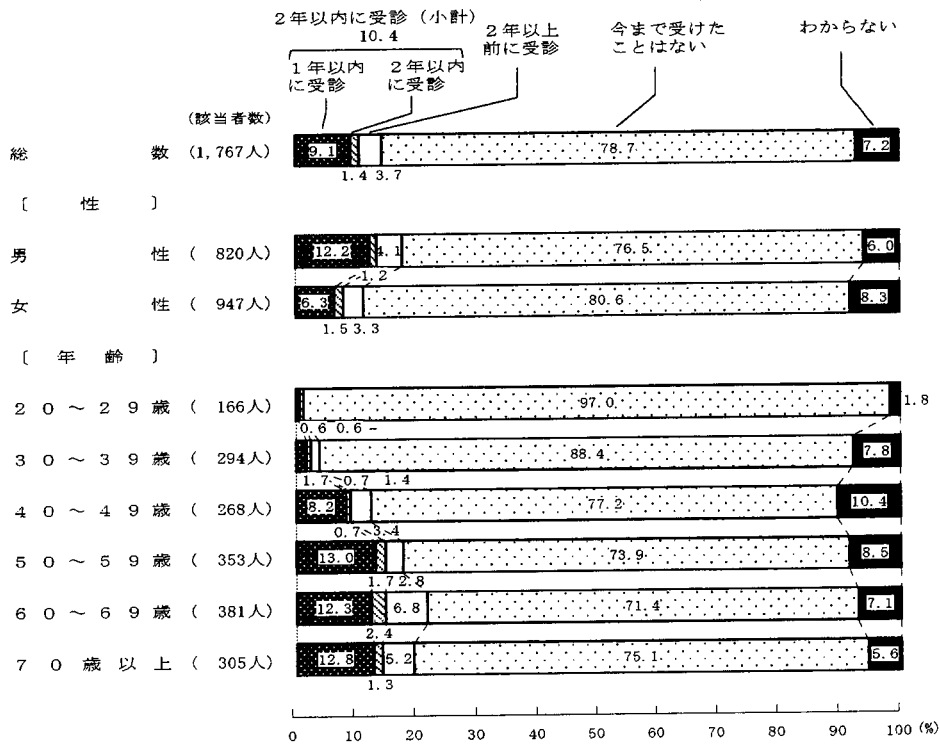
(6) がん検診の受診状況 (乳がん検診 (女性のみ))

- ・ 2年以内に受診 (小計) 32.4%
- ・ 2年以上前に受診 16.3%
- ・ 今まで受けたことがない 50.2%



(7) がん検診の受診状況 (その他のがん検診)

- ・ 2年以内に受診 (小計) 10.4%
- ・ 2年以上前に受診 3.7%
- ・ 今まで受けたことがない 78.7%





(各がん検診項目で、「1年以内に受診」、「1年以内に受診」及び「2年以上前に受診」に、1つでも答えた者(1,253人))

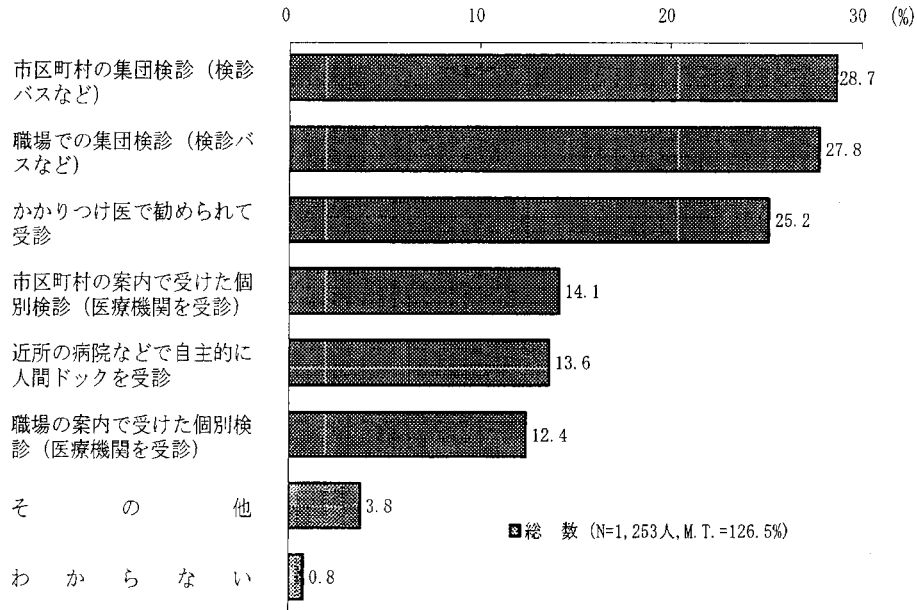
平成19年9月

ア がん検診の受診場所 (複数回答、上位3位)

- ・市区町村の集団検診 (検診バスなど) 28.7%
- ・職場での集団検診 (検診バスなど) 27.8%
- ・かかりつけ医で勧められて受診 25.2%

(M. T. =126.5)

(一度でも何らかのがん検診を受診された者に、複数回答)

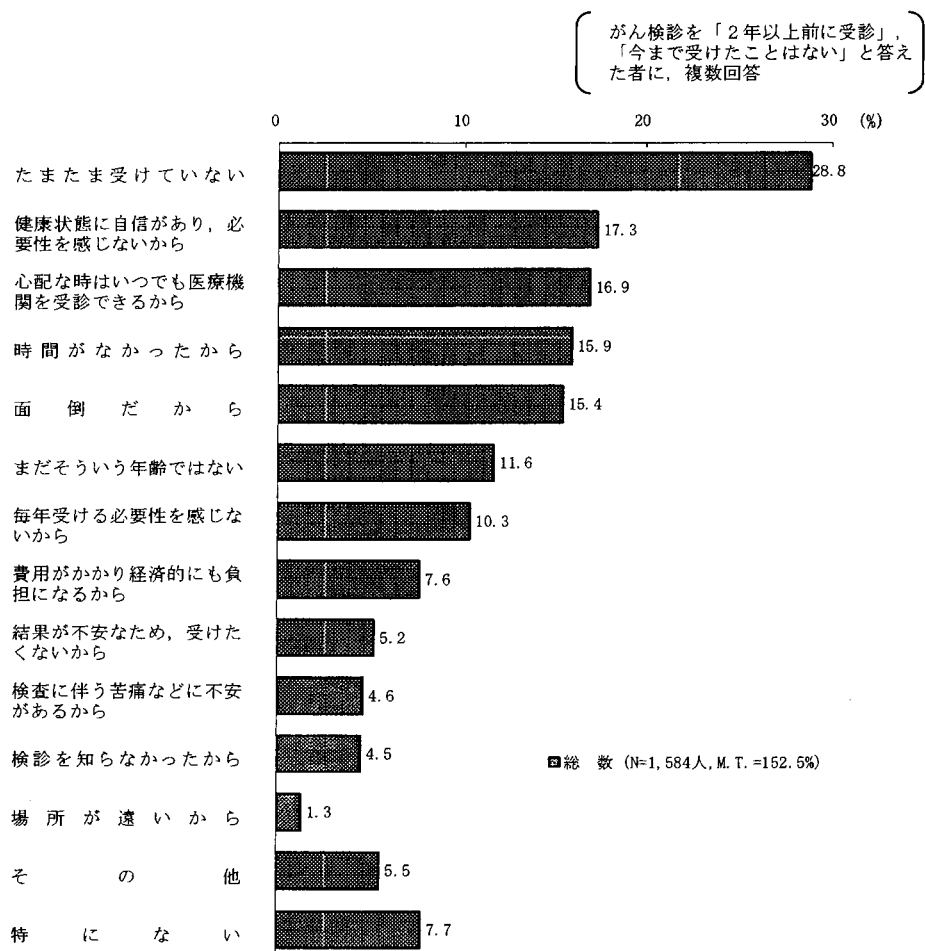


(各がん検診項目で、「2年以上前に受診」及び「今まで受けたことはない」で、  
1つでも答えた者(1,584人))

平成19年9月

イ 最近、未受償の理由(複数回答、上位5位)

- ・ たまたま受けていない 28.8%
  - ・ 健康状態に自信があり、必要性を感じないから 17.3%
  - ・ 心配な時はいつでも医療機関を受診できるから 16.9%
  - ・ 時間がなかったから 15.9%
  - ・ 面倒だから 15.4%
- (M. T. =152.5)

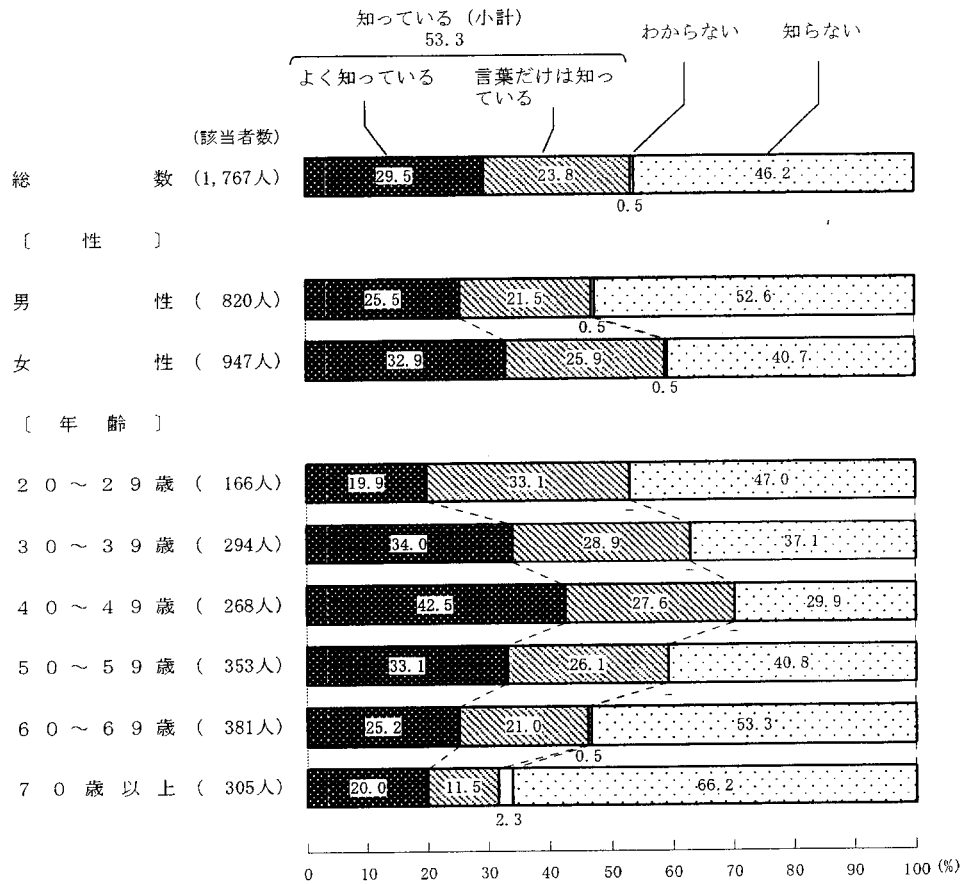


### 3 「がん」に関する情報について

平成19年9月

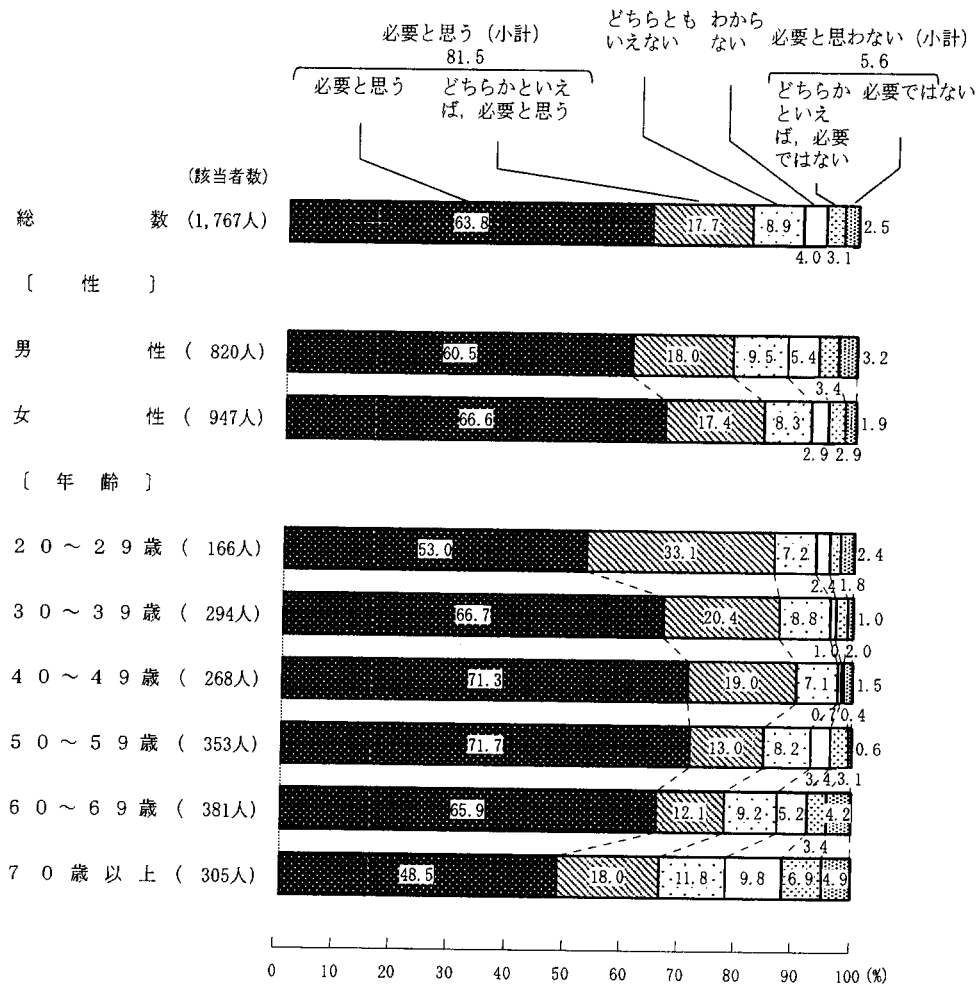
#### (1) セカンド・オピニオンの認知度

- ・知っている (小計) 53.3%
- ・知らない 46.2%



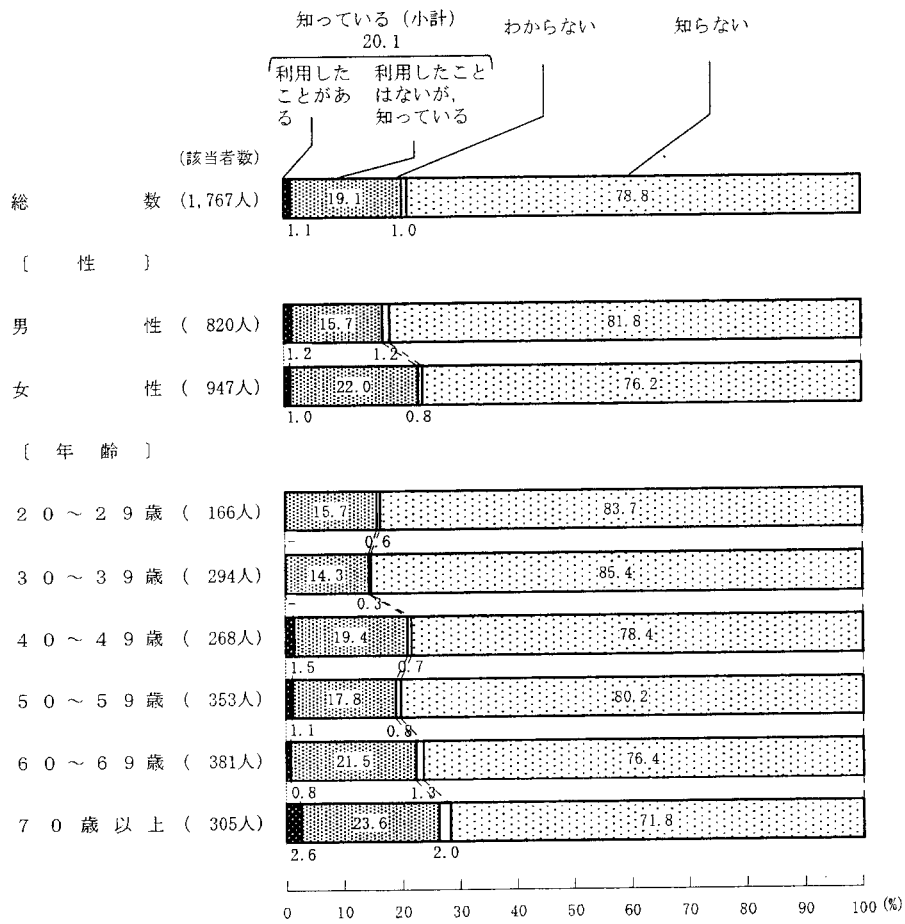
(2) セカンド・オピニオンに対する意向

- ・必要と思う (小計) 81.5%
- ・必要と思わない (小計) 5.6%



(3) 拠点病院・相談支援センターの認知・利用度

- ・知っている (小計) 20.1%
- ・知らない 78.8%



平成 19 年 9 月

(4) 緩和ケアについてのイメージ (複数回答, 上位 4 項目)

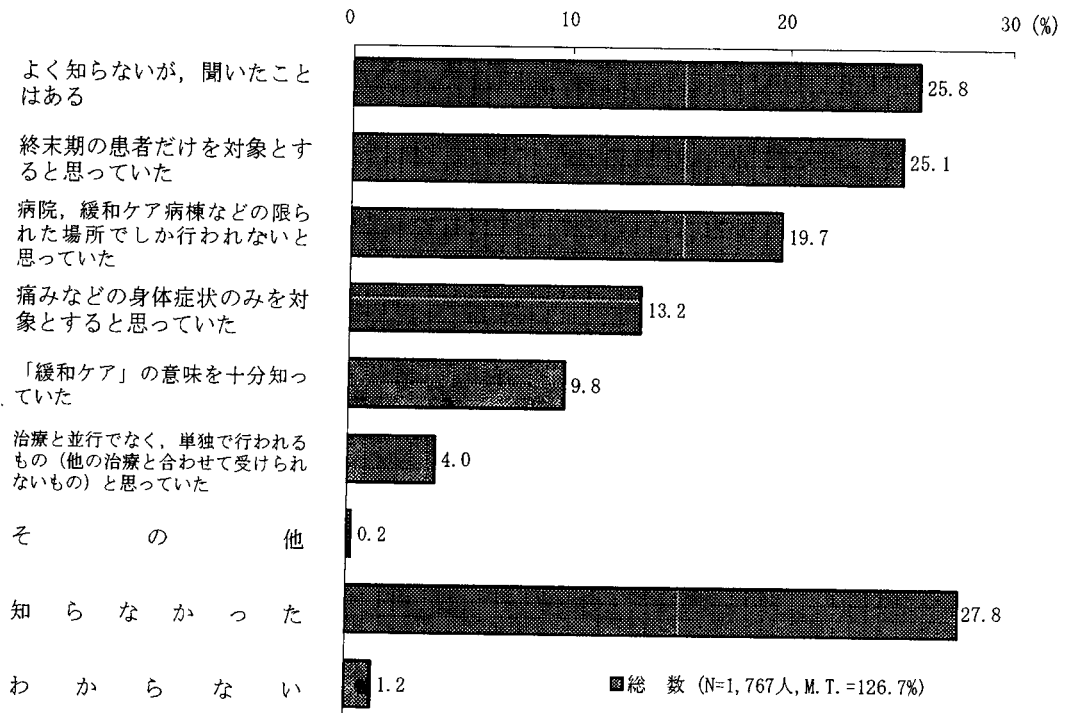
- ・よく知らないが、聞いたことはある 25.8%
- ・終末期の患者だけを対象とと思っていた 25.1%
- ・病院、緩和ケア病棟などの限られた場所でしか行われないう思っていた 19.7%
- ・痛みなどの身体症状のみを対象とと思っていた 13.2%

・知らなかった

27.8%

(M. T. =126.7)

(複数回答)

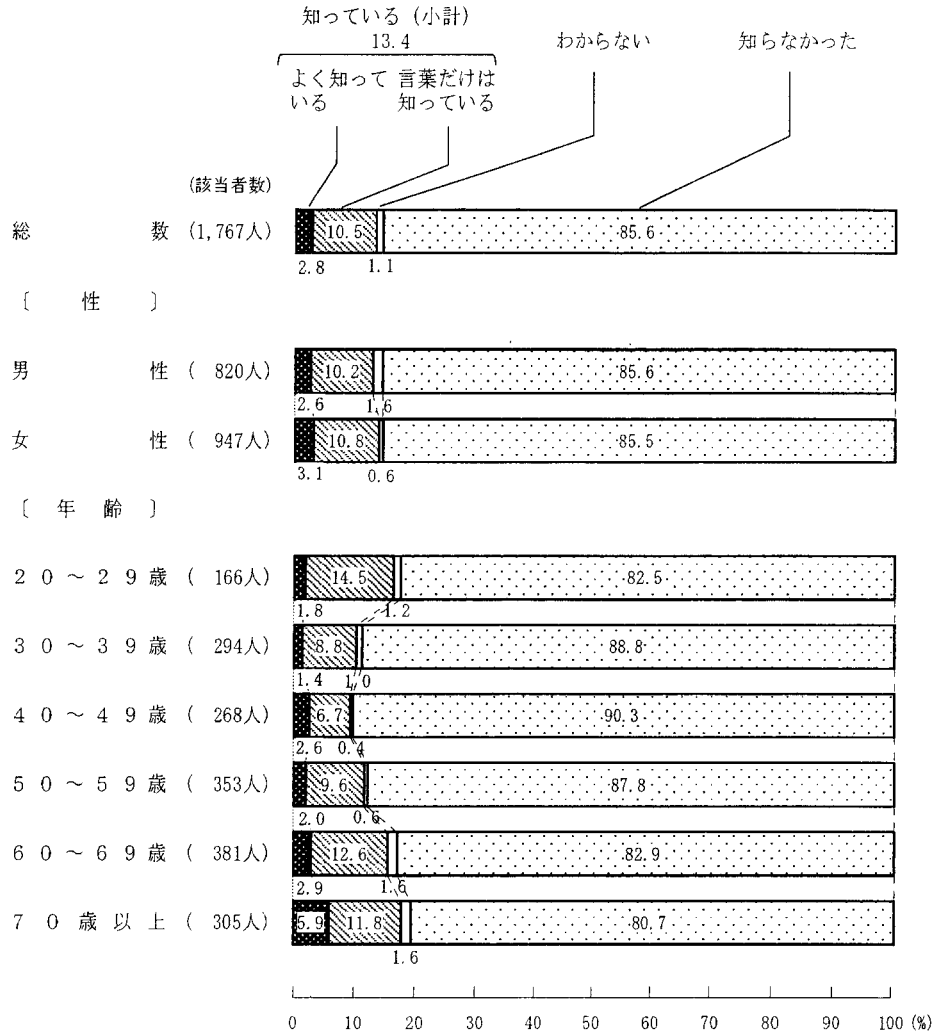


#### 4 がん登録について

平成19年9月

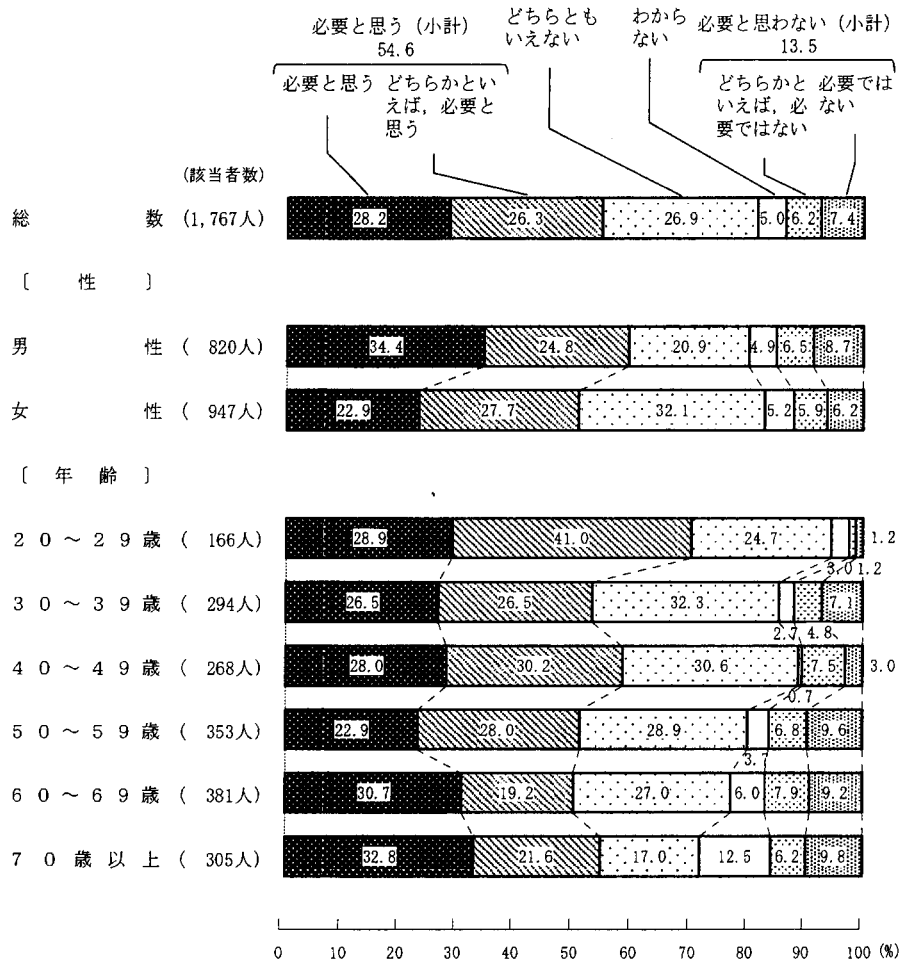
##### (1) がん登録の認知度

- ・知っている (小計) 13.4%
- ・知らなかった 85.6%



(2) がん登録の必要性

- ・必要と思う (小計) 54.6%
- ・どちらともいえない 26.9%
- ・必要と思わない (小計) 13.5%





5 政府に対する要望について（複数回答，上位 3 項目）

平成 19 年 9 月

- ・ がんの早期発見（がん検診） 61.3%
- ・ がん医療に関わる医療機関の整備（拠点病院の充実など） 49.1%
- ・ がんに関する専門的医療従事者の育成 45.4%

(M. T. =434.0)

(複数回答)

