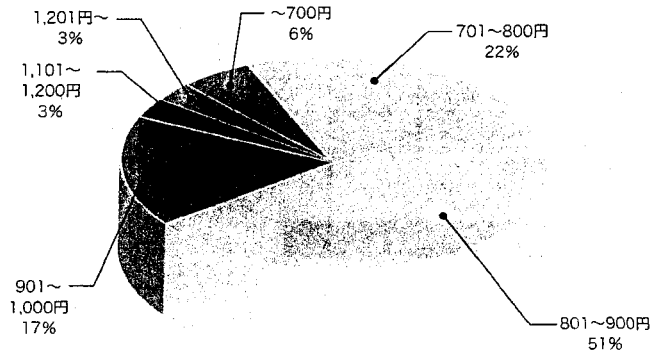


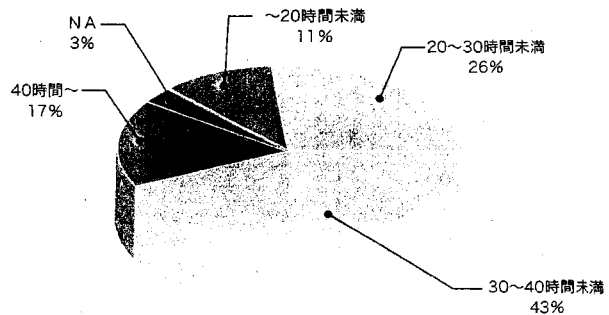
[公設公営・時給制]

■ ~700円	2
■ 701~800円	8
■ 801~900円	17
■ 901~1,000円	6
■ 1,001~1,100円	0
■ 1,101~1,200円	1
■ 1,201円~	1
合計	35



[公設公営時給制・週労働時間]

■ ~20時間未満	4
■ 20~30時間未満	9
■ 30~40時間未満	15
■ 40時間~	6
■ NA	1
合計	35

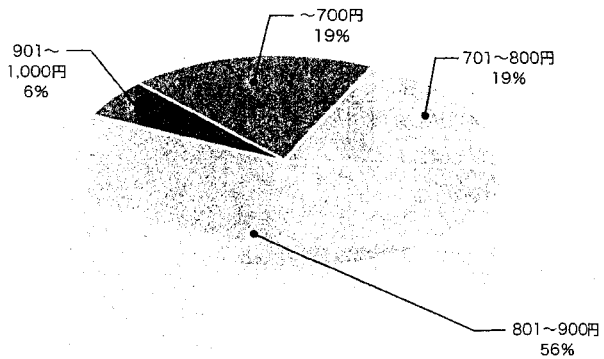


②公設民営で働く時給制職員の賃金と週労働時間の比較

公設民営の時間給については、900円以下が9割以上となっています。

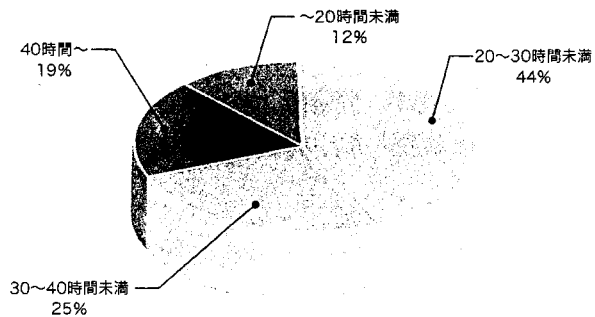
[公設民営・時給制]

■ ~700円	3
■ 701~800円	3
■ 801~900円	9
■ 901~1,000円	1
■ 1,001~1,100円	0
■ 1,101~1,200円	0
■ 1,201円~	0
合計	16



[公設民営時給制・週労働時間]

■ ~20時間未満	2
■ 20~30時間未満	7
■ 30~40時間未満	4
■ 40時間~	3
■ NA	0
合計	16



4 その他、間接雇用、ミニ児童館の雇用実態について

▶ 全体的にデータが少なく、賃金集計表のみを掲載します。

▶ 児童館 間接雇用について

公設公営 非正規

[月給制]

～80,000円	0
80,001～100,000円	0
100,001～120,000円	0
120,001～140,000円	1
140,001～160,000円	2
160,001～180,000円	2
180,001～200,000円	0
200,001～250,000円	0
250,001～300,000円	0
300,001円～	0

[日給制]

4,001～5,000円	0
5,001～6,000円	1
6,001～7,000円	2
7,001～8,000円	0
8,001円～	0
合計	3

[時給制]

～700円	0
701～800円	1
801～900円	3
901～1,000円	2
1,001～1,100円	0
1,101～1,200円	1
1,201円～	0

▶ 児童館 間接雇用について

民設民営 非正規

[月給制]

～80,000円	0
80,001～100,000円	0
100,001～120,000円	0
120,001～140,000円	0
140,001～160,000円	0
160,001～180,000円	1
180,001～200,000円	0
200,001～250,000円	0
250,001～300,000円	0
300,001円～	0

[日給制]

4,001～5,000円	
5,001～6,000円	
6,001～7,000円	
7,001～8,000円	
8,001円～	
合計	

※集計はありません

[時給制]

～700円	0
701～800円	0
801～900円	1
901～1,000円	0
1,001～1,100円	0
1,101～1,200円	0
1,201円～	0

▶ 児童館 間接雇用について

公設民営 非正規

[月給制]

～80,000円	0
80,001～100,000円	0
100,001～120,000円	1
120,001～140,000円	1
140,001～160,000円	6
160,001～180,000円	1
180,001～200,000円	1
200,001～250,000円	2
250,001～300,000円	0
300,001円～	0

[日給制]

4,001～5,000円	0
5,001～6,000円	0
6,001～7,000円	1
7,001～8,000円	1
8,001円～	0
合計	2

[時給制]

～700円	0
701～800円	4
801～900円	1
901～1,000円	0
1,001～1,100円	0
1,101～1,200円	0
1,201円～	0

▶ 児童館 その他（ミニ児童館など）

公設公営 正規

[月給制]

～80,000円	0
80,001～100,000円	0
100,001～120,000円	0
120,001～140,000円	1
140,001～160,000円	0
160,001～180,000円	1
180,001～200,000円	1
200,001～250,000円	1
250,001～300,000円	1
300,001円～	5
合計	10

[日給制]

4,001～5,000円	
5,001～6,000円	
6,001～7,000円	
7,001～8,000円	
8,001円～	
合計	

※集計はありません

[時給制]

～700円	
701～800円	
801～900円	
901～1,000円	
1,001～1,100円	
1,101～1,200円	
1,201円～	
合計	

※集計はありません

▶ 児童館 その他（ミニ児童館など）

公設民営 正規

[月給制]

～80,000円	0
80,001～100,000円	0
100,001～120,000円	0
120,001～140,000円	1
140,001～160,000円	1
160,001～180,000円	1
180,001～200,000円	0
200,001～250,000円	0
250,001～300,000円	0
300,001円～	0
合計	3

[日給制]

4,001～5,000円	
5,001～6,000円	
6,001～7,000円	
7,001～8,000円	
8,001円～	
合計	

※集計はありません

[時給制]

～700円	
701～800円	
801～900円	
901～1,000円	
1,001～1,100円	
1,101～1,200円	
1,201円～	
合計	

※集計はありません

▶ 児童館 その他（ミニ児童館など）

公設公営 非正規

[月給制]

～80,000円	2
80,001～100,000円	3
100,001～120,000円	4
120,001～140,000円	1
140,001～160,000円	4
160,001～180,000円	1
180,001～200,000円	1
200,001～250,000円	1
250,001～300,000円	0
300,001円～	0
合計	17

[日給制]

4,001～5,000円	1
5,001～6,000円	3
6,001～7,000円	5
7,001～8,000円	1
8,001円～	0
合計	10

[時給制]

～700円	0
701～800円	5
801～900円	1
901～1,000円	3
1,001～1,100円	0
1,101～1,200円	0
1,201円～	0
合計	

▶ 児童館 直接雇用について その他（ミニ児童館など）

公設民営 非正規

[月給制]

～80,000円	0
80,001～100,000円	0
100,001～120,000円	0
120,001～140,000円	0
140,001～160,000円	1
160,001～180,000円	0
180,001～200,000円	1
200,001～250,000円	0
250,001～300,000円	0
300,001円～	0
合 計	4

[日給制]

4,001～5,000円		
5,001～6,000円		
6,001～7,000円		
7,001～8,000円		
8,001円～		
合 計		

※集計はありません

[時給制]

～700円	1
701～800円	0
801～900円	1
901～1,000円	0
1,001～1,100円	0
1,101～1,200円	0
1,201円～	0
合 計	2

▶ 児童館 間接雇用について その他（ミニ児童館など）

公設公営 非正規

[月給制]

～80,000円	0
80,001～100,000円	1
100,001～120,000円	0
120,001～140,000円	0
140,001～160,000円	0
160,001～180,000円	0
180,001～200,000円	0
200,001～250,000円	0
250,001～300,000円	0
300,001円～	0
合 計	1

[日給制]

4,001～5,000円		
5,001～6,000円		
6,001～7,000円		
7,001～8,000円		
8,001円～		
合 計		

※集計はありません

[時給制]

～700円	0
701～800円	0
801～900円	0
901～1,000円	1
1,001～1,100円	0
1,101～1,200円	0
1,201円～	0
合 計	1

▶ 児童館 間接雇用について その他（ミニ児童館など）

公設民営 非正規

[月給制]

～80,000円	
80,001～100,000円	
100,001～120,000円	
120,001～140,000円	
140,001～160,000円	
160,001～180,000円	
180,001～200,000円	
200,001～250,000円	
250,001～300,000円	
300,001円～	
合 計	0

[日給制]

4,001～5,000円		
5,001～6,000円		
6,001～7,000円		
7,001～8,000円		
8,001円～		
合 計		


※集計はありません

[時給制]

～700円	0
701～800円	1
801～900円	0
901～1,000円	0
1,001～1,100円	0
1,101～1,200円	0
1,201円～	0
合 計	1

memo

Handwriting practice lines consisting of horizontal dashed lines across the page.



2007年度 児童館・学童保育実態調査結果

1 児童館実態調査結果

2 学童保育実態調査結果



2007年度 児童館・学童保育実態調査結果

1. 児童館実態調査結果

1 設置について

4-1

児童館の調査については、回答単組数735に対して、設置「あり」と回答した単組は、443（60.2%）でした。準備中6を入れると6割の市区町村に児童館の設置がありました。

2 条例について

4-2

児童館の条例については、児童館を設置している443単組の中で、条例「あり」と答えた単組は427（96.3%）で、ほとんどの市区町村で整備されています。

3 所管について

4-3

所管については、児童館を設置している443単組の中で、福祉部局が386（87.1%）単組と9割近くでした。教育委員会は55（12.4%）単組でした。

4 設置数と運営形態について

4-5・4-6


児童館の施設数と運営形態は、下記の表にしました。各単組複数回答のため、基礎数にバラつきが出ています。また、児童センター・小型児童館のほかに、その他ミニ児童館などの設問項目も設定しました。

児童センター・小型児童館（単組数と設置数）

公設公営	300	公設民営	124	民設民営	26
設置数	1172	設置数	757	設置数	37

ミニ児童館（単組数と設置数）

公設公営	59	公設民営	22
設置数	184	設置数	91
民設民営	5	合計	536
設置数	15	設置数合計	2256



5 雇用形態

4-6

▶ カラーページ「II. 児童館で働く職員の雇用実態」参照

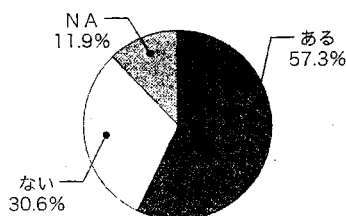
6 午前中の事業について

4-7

▶ 児童館を設置している443単組の中で、「ある」が254単組、ないが136単組でした。午前中事業を行っているところは、乳幼児を対象にしているところが多く、「ない」と答えた136単組の職員雇用と比較する必要があります。

[午前中の事業]

ある	254
ない	136
NA	53
合計	443



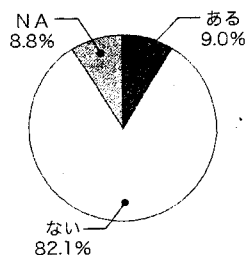
7 夜間事業について

4-8

▶ 児童館を設置している443単組の中で、夜間事業を行っているところはわずか40単組でした。夜間事業を行うには、職員の整備をしなければなりません。

[夜間事業]

ある	40
ない	364
NA	39
合計	443



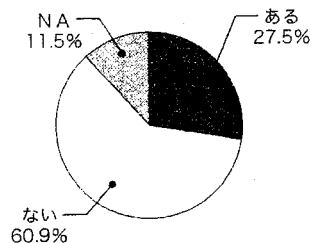
8 職員配置の定数について

4-9

▶ 児童館を設置している443単組の中で、「あり」は80単組でした。「ない」単組が8割近くあります。

[職員配置の定数]

ある	122
ない	270
NA	51
合計	443



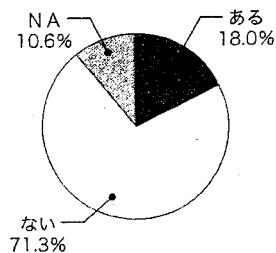
9 合理化の動きについて

4-10

▶ 児童館を設置している443単組の中で、2割の単組で「あり」という回答がありました。

[合理化の動き]

ある	80
ない	316
NA	47
合計	443



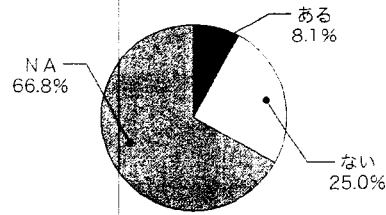
10 人員削減の動きについて

4-11

児童館を設置している443単組の中で、人員削減の動きが「ある」と答えた単組は36でした。

[人員削減の動き]

ある	36
ない	111
NA	149
合計	296



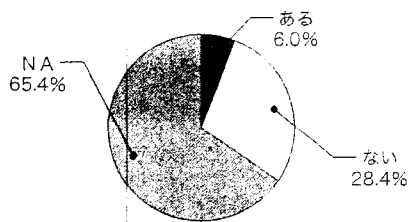
11 給与削減について

4-12

児童館を設置している443単組の中で、「ある」と答えた単組は27でした。

[給与削減の動き]

ある	27
ない	126
NA	290
合計	443



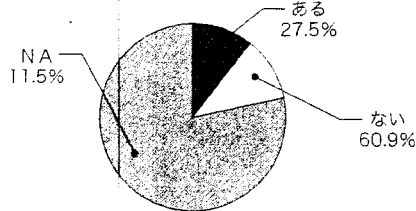
12 指定管理者制度への動き

4-13

児童館を設置している443単組の中で、「ある」と答えた単組は、52でした。

[指定管理者制度への動き]

ある	52
ない	12
NA	379
合計	443




13 職員配置・採用等についての問題点

4-14

児童館の職員配置・採用等について、問題点の数値がもっとも高かったのは、「配置数が不十分」でした。(複数回答)

[問題点]

人が集まらない	28
人材が集まらない	19
職員が定着しない	18
配置数が不十分	49



14 児童館の組織化について

1

児童館を設置している443単組の中で、組織化「あり」は53 (11.9%) でした。

児童館職場においても、様々な雇用問題、指定管理者の動きがあることを考えると、さらに組織化を進める必要があります。

2. 学童保育実態調査結果

1 設置について

5-1

▶学童保育の調査については、回答単組数735に対して、設置が「あり」と回答した単組は、625（85%）でした。また、「ない」と回答した単組は60（9.6%）に留まっています。

2 運営形態について

5-2

▶設置が「あり」と回答した単組625に対して、公設公営は380（60.8%）ありました。また、公設公営は285（45.6%）、民設民営153（24.5%）でした。総数が100%を超えるのは、一つの市町村で複数の形態を持つところがあるからです。

3 設置数について

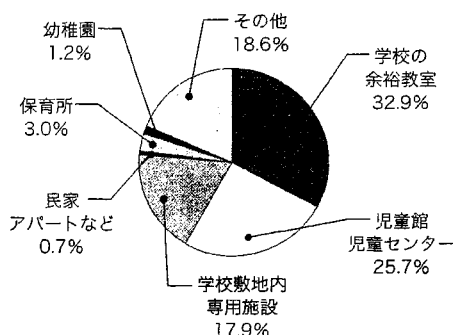
5-2

①公設公営

公設公営の学童保育が「あり」と回答した単組は380で、設置数は2724になります。設置場所は、学校の余裕教室、児童館・児童センター、学校敷地内専用施設を合わせると2085カ所76.5%となっています。逆に、民家・アパートなどは僅か19カ所（0.6%）で公設となっています。

[公設公営380単組(設置数2724)]

学校の余裕教室	895
児童館・児童センター	702
学校敷地内専用施設	488
民家・アパートなど	19
保育所	81
幼稚園	32
その他	507
合計	2724

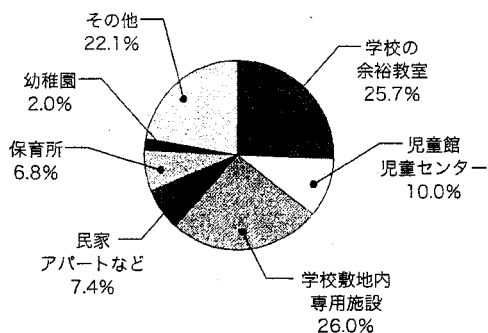


②公設民営について

公設公営については、2724の設置数に対して、学校の余裕教室・児童館・児童センター・学校敷地内専用施設など、一定のを合わせると76.4%に達します。民家・アパートなどは僅か0.6%に留まっています。

[公設民営285単組(設置数2469)]

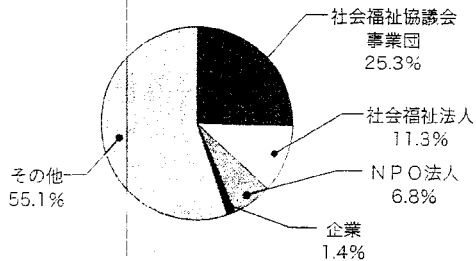
学校の余裕教室	634
児童館・児童センター	248
学校敷地内専用施設	642
民家・アパートなど	183
保育所	167
幼稚園	50
その他	545
合計	2469



*公設民営では、2109の設置数に対して、学校や児童館などの活用が61.6%、民家・アパートなどは7.4%となっています。委託先については、その他は、父母会や町会などによる自主の運営委員会に対する委託も含まれています。

[公設民営委託先(2109)]

社会福祉協議会・事業団	535
社会福祉法人	239
NPO法人	144
企業	30
その他	1161
合計	2109



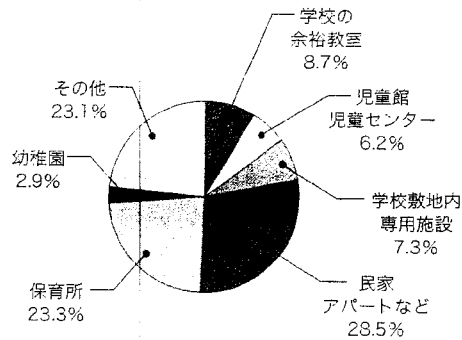
公設民営の場合は、指定管理者が業務委託が考えられます。

*設置数2469に対して、委託先2109と数値が少ないのは複数委託を受けている団体があると考えられます。

③民設民営について

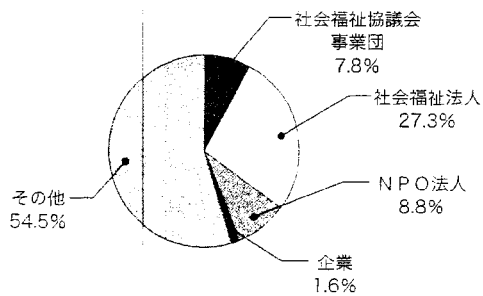
[民設民営153単組(設置数1023)]

学校の余裕教室	89
児童館・児童センター	63
学校敷地内専用施設	75
民家・アパートなど	292
保育所	238
幼稚園	30
その他	236
合計	1023



[民設民営委託先(853)]

社会福祉協議会・事業団	66
社会福祉法人	233
NPO法人	75
企業	14
その他	465
合計	853



民設民営では、1023の設置数の内、学校の余裕教室、児童館・児童センター、学校敷地内専用施設を含めても22%と低くなっています。もっとも多いのが民家・アパートなどが28.5%、保育所が23.2%となっています。

*設置数1023に対して、委託先853と数値が少ないのは複数委託を受けている団体があると考えられます。

4 雇用形態について

5-2

▶ カラーページ「I.学童保育で働く職員の雇用実態」参照

5 条例について

5-3

▶ 学童保育の条例については、学童保育を整備している625単組の内、「あり」と答えた単組は544(87%)で、9割近く条例があります。

6 所管はどこですか

5-4

▶ 学童保育の所管については、福祉部関係と答えた単組は493(78.8%)、教育委員会は124(19.8%)でした。

7 対象学年について

5-5

▶ 学童保育の対象については、1～3年までと回答した単組は320(51.2%)、4年生以上と回答した単組は307(49.1%)で、ほぼ半々でした。

8 入所定員について

5-6

▶ 学童保育の入所定員については、単組内で様々な形態があるため、実施箇所数で表しました。その結果、40人以下の学童保育は2504箇所ありました。41～70人以下は1834箇所、72人以上は659箇所です。

9 障害児保育の有無について

5-7

▶ 学童保育の障害児の受け入れの有無については、受入れ「ある」と答えた単組は、412(65.9%)でした。「ない」と答えた単組は204(32.6%)でした。
また、要綱が「ない」と答えた単組は331(52.9%)で、研修のない単組も223(35.6%)あります。人員配置・施設条件などが整備されているかどうか、厳しい状況が予想されます。

10 保護者からの費用徴収について

5-8

▶ 学童保育での保護者からの費用徴収については、「ある」と答えた単組は600(96%)で、ほとんどの学童保育が保護者への費用負担を求めています。