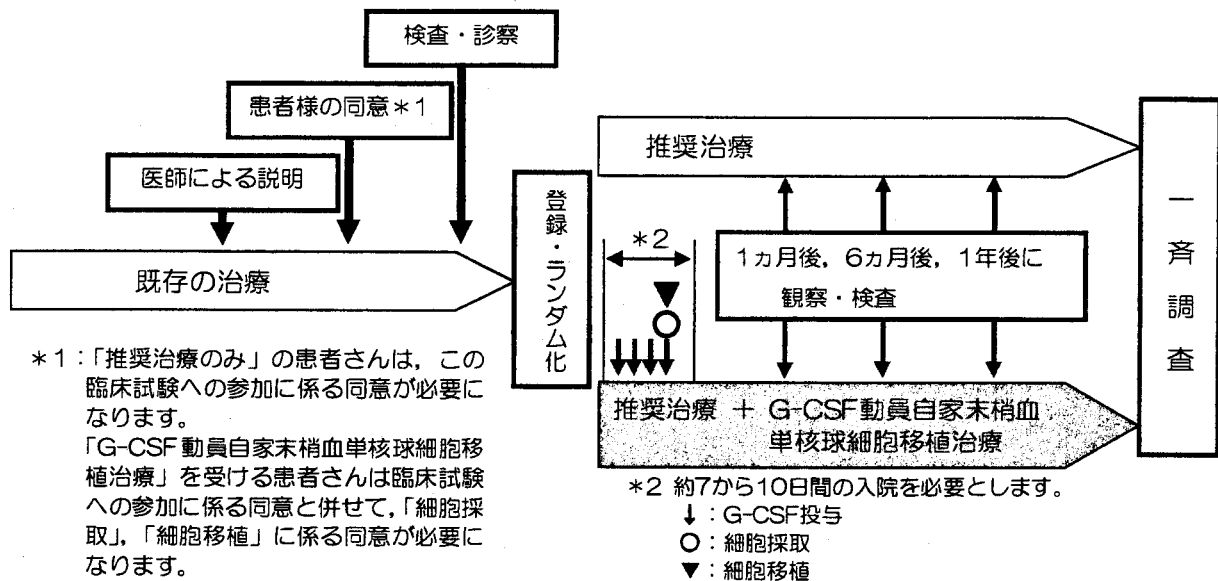
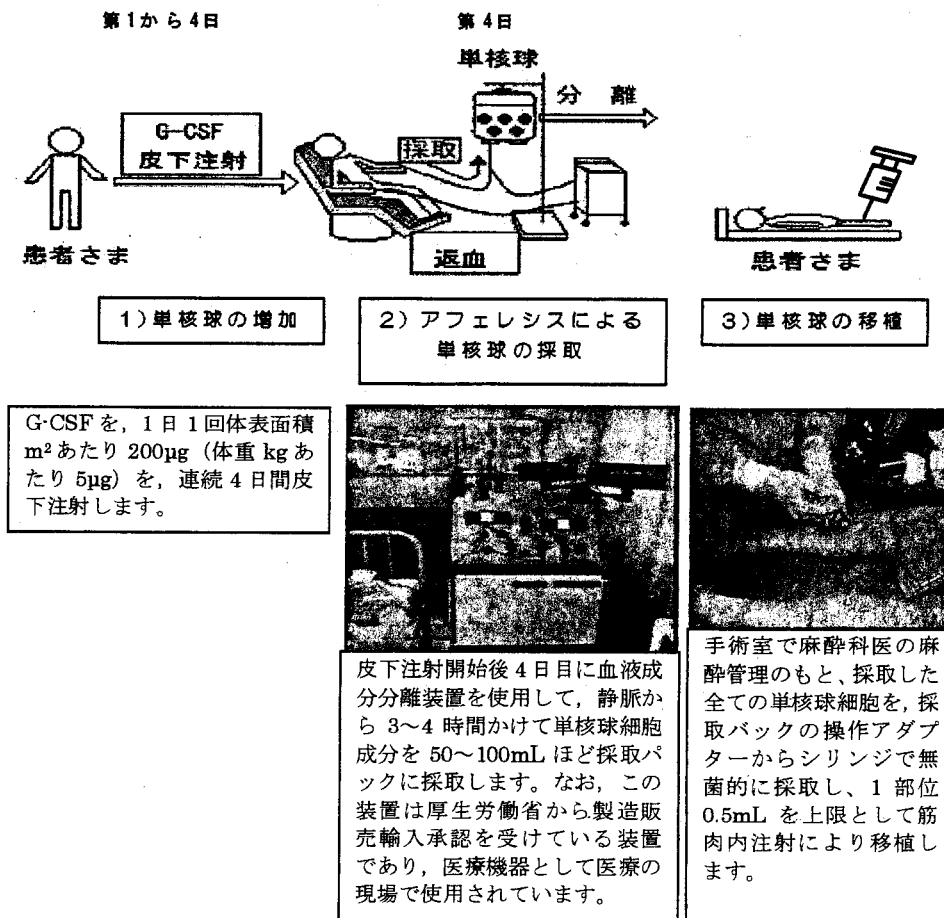


	た情報を公表する際には、被験者が特定できないよう十分に配慮する。																																												
<p>その他必要な事項 (細部を確認してください)</p>	<p>① 当該研究に係わる研究資金の調達方法 本臨床試験は、財団法人地域医学研究基金の助成により実施される。 別紙6：臨床試験実施計画書；20.試験の費用負担（44頁）参照</p> <p>② 既に実施されているヒト幹細胞臨床研究と比較して新規性が認められる事項 本臨床試験と同等の治療を、既に下記の6施設が実施しており臨床効果が期待されるが、末梢動脈疾患の推奨治療（TASCII及び日本脈管学会編「下肢閉塞性動脈硬化症の診断・治療指針Ⅱ」）と明確に計画され無作為に割り付けられた大規模な試験を行っていないため、有効性を明確に示唆するまでには至っていない。 ①当該治療を2005年6月に高度先進医療の認定を受け、健康保険法が改正した2006年10月からは先進医療として当該治療を実施。 北榆会 札幌北榆病院 ②当該治療を2006年10月以降、先進医療の認定を受け当該治療を実施。 独立行政法人国立病院機構 千葉東病院 東京医科歯科大学医学部附属病院 ③ヒト幹細胞を用いる臨床研究の倫理指針の施行前(平成18年9月1日以前)に施設の倫理委員会から当該治療の実施の承認を得て単施設の臨床研究として実施。 国家公務員共済組合連合会 虎の門病院 板橋中央総合病院 神奈川県循環器呼吸器病センター</p> <p>本臨床試験は下記の19施設の参加が予定されている多施設臨床試験として実施され、既存の治療に抵抗性の末梢動脈疾患（慢性閉塞性動脈硬化症・バージャー病）患者を対象として、TASCII及び日本脈管学会編「下肢閉塞性動脈硬化症の診断・治療指針Ⅱ」に準じた治療が行われる推奨療法群あるいは推奨療法及びG-CSF動員自家末梢血単核球細胞移植併用治療群のいずれかを無作為に割り付け、この併用治療の有効性と安全性を推奨療法との比較によって評価する。</p> <table border="0" data-bbox="571 1167 1300 1816"> <tr> <td>主任研究者</td> <td></td> </tr> <tr> <td>北榆会 札幌北榆病院 外科</td> <td>堀江 卓</td> </tr> <tr> <td>研究参加予定施設及び試験責任医師</td> <td></td> </tr> <tr> <td>北榆会 札幌北榆病院 外科</td> <td>堀江 卓</td> </tr> <tr> <td>市立函館病院 心臓血管外科</td> <td>森下 清文</td> </tr> <tr> <td>青森県立中央病院 血液内科</td> <td>久保 恒明</td> </tr> <tr> <td>国立病院機構千葉東病院 外科</td> <td>岩下 力</td> </tr> <tr> <td>明生会 東葉クリニック 外科</td> <td>林 良輔</td> </tr> <tr> <td>板橋中央総合病院 血液浄化療法部</td> <td>赤松 眞</td> </tr> <tr> <td>東邦大学医療センター大森病院 腎センター</td> <td>水入 苑生</td> </tr> <tr> <td>東京医科歯科大学医学部附属病院 老年病内科</td> <td>金子 英司</td> </tr> <tr> <td>国家公務員共済組合連合会 虎の門病院 腎センター</td> <td>星野 純一</td> </tr> <tr> <td>慶應義塾大学病院 一般・消化器外科</td> <td>尾原 秀明</td> </tr> <tr> <td>神奈川県立循環器呼吸器病センター 心臓血管外科</td> <td>市川 由紀夫</td> </tr> <tr> <td>東海大学医学部 外科学系 形成外科学</td> <td>田中 理佳</td> </tr> <tr> <td>湘南鎌倉総合病院 腎臓内科</td> <td>小林 修三</td> </tr> <tr> <td>田附興風会 医学研究所 北野病院 血液浄化センター</td> <td>塚本 達雄</td> </tr> <tr> <td>国家公務員共済組合連合会 呉共済病院 内科</td> <td>久傳 康史</td> </tr> <tr> <td>島根大学医学部附属病院 心臓血管外科</td> <td>織田 禎二</td> </tr> <tr> <td>徳島赤十字病院 外科</td> <td>阪田 章聖</td> </tr> <tr> <td>天神会 新古賀病院</td> <td>古賀 伸彦</td> </tr> <tr> <td>長崎大学医学部・歯学部附属病院 血液浄化療法部</td> <td>錦戸 雅春</td> </tr> </table>	主任研究者		北榆会 札幌北榆病院 外科	堀江 卓	研究参加予定施設及び試験責任医師		北榆会 札幌北榆病院 外科	堀江 卓	市立函館病院 心臓血管外科	森下 清文	青森県立中央病院 血液内科	久保 恒明	国立病院機構千葉東病院 外科	岩下 力	明生会 東葉クリニック 外科	林 良輔	板橋中央総合病院 血液浄化療法部	赤松 眞	東邦大学医療センター大森病院 腎センター	水入 苑生	東京医科歯科大学医学部附属病院 老年病内科	金子 英司	国家公務員共済組合連合会 虎の門病院 腎センター	星野 純一	慶應義塾大学病院 一般・消化器外科	尾原 秀明	神奈川県立循環器呼吸器病センター 心臓血管外科	市川 由紀夫	東海大学医学部 外科学系 形成外科学	田中 理佳	湘南鎌倉総合病院 腎臓内科	小林 修三	田附興風会 医学研究所 北野病院 血液浄化センター	塚本 達雄	国家公務員共済組合連合会 呉共済病院 内科	久傳 康史	島根大学医学部附属病院 心臓血管外科	織田 禎二	徳島赤十字病院 外科	阪田 章聖	天神会 新古賀病院	古賀 伸彦	長崎大学医学部・歯学部附属病院 血液浄化療法部	錦戸 雅春
主任研究者																																													
北榆会 札幌北榆病院 外科	堀江 卓																																												
研究参加予定施設及び試験責任医師																																													
北榆会 札幌北榆病院 外科	堀江 卓																																												
市立函館病院 心臓血管外科	森下 清文																																												
青森県立中央病院 血液内科	久保 恒明																																												
国立病院機構千葉東病院 外科	岩下 力																																												
明生会 東葉クリニック 外科	林 良輔																																												
板橋中央総合病院 血液浄化療法部	赤松 眞																																												
東邦大学医療センター大森病院 腎センター	水入 苑生																																												
東京医科歯科大学医学部附属病院 老年病内科	金子 英司																																												
国家公務員共済組合連合会 虎の門病院 腎センター	星野 純一																																												
慶應義塾大学病院 一般・消化器外科	尾原 秀明																																												
神奈川県立循環器呼吸器病センター 心臓血管外科	市川 由紀夫																																												
東海大学医学部 外科学系 形成外科学	田中 理佳																																												
湘南鎌倉総合病院 腎臓内科	小林 修三																																												
田附興風会 医学研究所 北野病院 血液浄化センター	塚本 達雄																																												
国家公務員共済組合連合会 呉共済病院 内科	久傳 康史																																												
島根大学医学部附属病院 心臓血管外科	織田 禎二																																												
徳島赤十字病院 外科	阪田 章聖																																												
天神会 新古賀病院	古賀 伸彦																																												
長崎大学医学部・歯学部附属病院 血液浄化療法部	錦戸 雅春																																												

本臨床試験の手順



G-CSF 動員自家末梢血単核球細胞移植治療の説明図



添付資料


- ㊦ 研究者の略歴および研究業績・・・・・・・・・・・・・・・・別紙 1
- ㊦ 研究機関の基準に合致した研究機関の施設の状況・・・・・・・・別紙 2
- ㊦ 臨床研究の概要をできる限り平易な用語を用いて記載した要旨・・・・別紙 3
- ㊦ 臨床研究に用いるヒト幹細胞の品質等に関する研究成果・・・・・・・・別紙 4
- ㊦ インフォームド・コンセントにおける説明文章及び同意文章様式・・・・別紙 5
- ㊦ 試験実施計画書・・・・・・・・・・・・・・・・別紙 6
- ㊦ 同様のヒト幹細胞臨床研究に関する内外の研究状況・・・・・・・・別紙 7

ヒト幹細胞臨床研究実施計画申請書

平成21年3月31日

厚生労働大臣 殿

研究機関	所在地	千葉県中央区仁戸名町673 (〒260-8712)
	名称	国立病院機構 千葉東病院 043-261-5171 (電話番号) 043-268-2613 (FAX 番号)
	研究機関の長 役職名・氏名	国立病院機構 千葉東病院 病院長 山岸 文雄



下記のヒト幹細胞臨床研究について、別添のとおり実施計画書に対する意見を求めます。

記

ヒト幹細胞臨床研究の課題名	研究責任者の所属・職・氏名
末梢動脈疾患患者に対する G-CSF 動員 自家末梢血単核球細胞移植治療のラン ダム化比較試験	国立病院機構千葉東病院 麻酔科 医長 岩下 力

ヒト幹細胞臨床研究実施計画の概要

研究課題名	末梢動脈疾患患者に対する G-CSF 動員自家末梢血単核球細胞移植治療のランダム化比較試験
申請年月日	平成 21 年 3 月 31 日
実施施設及び研究責任者	実施施設：国立病院機構 千葉東病院 研究責任者：岩下 力
対象疾患	既存の治療に抵抗性の末梢動脈疾患（慢性閉塞性動脈硬化症・バージャー病）
ヒト幹細胞の種類	自家末梢血単核球細胞
実施期間及び対象症例数	厚生労働大臣の意見発出から 3 年間、144 例（推奨療法群 72 例，推奨療法＋細胞移植治療群 72 例）
治療研究の概要	G-CSF 皮下注射から 4 日目に自己末梢血を採取、アフエレンシスにより単核球を採取、末梢動脈疾患患肢に筋肉内注射し、末梢血管再生効果を見る。札幌北楡病院等を含む計 19 施設による多施設共同研究を予定。
その他（外国での状況等）	Inaba ら、Asahara らは、G-CSF で動員された末梢血単核球から CD34 陽性細胞を単離・純化し、慢性重症下肢虚血患者に対して臨床研究を実施。一方、Kawamura ら（2005）は CD34 陽性細胞を単離・純化することなく、G-CSF 動員による末梢血由来の単核球細胞を重症下肢虚血患者への移植を報告している。その他、Huang, Ishida(2005)、Hoshino（2007）による同様の臨床研究の報告がある。
新規性について	本研究は用いる幹細胞、対象疾患としての新規性はないが、計19施設が参加予定の多施設臨床研究として実施され、推奨療法群あるいは推奨療法及びG-CSF動員自家末梢血単核球細胞移植併用治療群のいずれかを無作為に割り付け、この併用治療の有効性と安全性を推奨療法との比較によって評価するものであり、プロトコールとしての新規性を認める。

ヒト幹細胞臨床研究実施計画書

臨床研究の名称	末梢動脈疾患患者に対する G-CSF 動員自家末梢血単核球細胞移植治療のランダム化比較試験				
研究機関					
名称	国立病院機構千葉東病院				
所在地	千葉県中央区仁戸名町 6 7 3 (〒260-8712)				
電話番号	043-261-5171				
FAX 番号	043-268-2613				
研究機関の長					
氏名	山岸 文雄				
役職	病院長				
研究責任者					
所属	麻酔科				
役職	医長				
氏名	岩下 力				
連絡先	<table style="width: 100%; border: none;"> <tr> <td style="border: none;">Tel/Fax</td> <td style="border: none;">Tel: 043-261-5171 / Fax: 043-268-2613</td> </tr> <tr> <td style="border: none;">E-mail</td> <td style="border: none;">iwa@cehpnet.com</td> </tr> </table>	Tel/Fax	Tel: 043-261-5171 / Fax: 043-268-2613	E-mail	iwa@cehpnet.com
Tel/Fax	Tel: 043-261-5171 / Fax: 043-268-2613				
E-mail	iwa@cehpnet.com				
最終学歴	平成 1 年 3 月 千葉大学医学部卒				
専攻科目	外科、麻酔科				
専門医・指導医資格	日本外科学会認定外科専門医				
臨床経験歴	20 年				
細胞治療研究歴	5 年				
その他の研究者	別紙 1 参照				
共同研究機関 (該当する場合のみ記載してください)					
名称					
所在地					
電話番号/FAX 番号					
共同研究機関の長 (該当する場合のみ記載してください)					
役職					
氏名					
臨床研究の目的・意義	<p>【目的】既存の治療に抵抗性の末梢動脈疾患（慢性閉塞性動脈硬化症・バージャー病）患者を対象として、TASCII 及び日本脈管学会編「下肢閉塞性動脈硬化症の診断・治療指針Ⅱ」に準じて治療を行う推奨療法群あるいは推奨療法及び G-CSF 動員自家末梢血単核球細胞移植併用治療群のいずれかへ無作為に割り付け、この併用治療の有効性と安全性を、推奨療法との比較によって評価する。</p> <p>主要評価項目は、無増悪生存期間とする。また、副次評価項目は、Fontaine 分類及び Rutherford 分類の推移、生存期間、下肢温存期間、下肢温存生存期間、有害事象の発生頻度及びその内容と、プロトコル治療開始後 1, 6 ヶ月後及び 1 年後の潰瘍・壊疽のサイズ、下肢の虚血性疼痛の重症度、足関節上腕血圧比、足肢上腕血圧比、跛行出現距離及び最大歩行距離とする。尚、本臨床試験は 19 施設の参加が予定されている多施設臨床試験である。</p> <p>【意義】下肢末梢血管障害に対しては一定の効果が期待される治療法が存在はするものの、日本脈管学会編「下肢閉塞性動脈硬化症の診断・治療指針Ⅱ」によると間歇性跛行の場合、患者の約 25%は臨床症状が悪化し、5~10%は慢性重症下肢虚血へ移行する。また、慢性重症下肢虚血の場合は 1 年後の転帰として、30%が下肢切断に、25%が死亡に至る。本邦においても、年間約 1 万人以上に下肢切断が行なわれているとも言われ、下肢切断は日常的 QOL を著しく低下させ、生への意欲も喪失させるため、救肢は社会的及び医学的に急務である。</p>				
臨床研究の対象疾患					
名称	末梢動脈疾患				
選定理由	近年、わが国においては一般人口における高齢化社会が急速に進行し、また生活習慣が欧米化した結果、下肢末梢血管障害、特に閉塞性動脈硬化症患者が増加している				

	<p>とされている。下肢末梢血管障害は、間歇性跛行と慢性重症下肢虚血に大別される。前者は運動により必ず生じる筋肉のだるさや痛み、あるいはこむら返りといった下肢筋の不快感を訴え、これらは休憩により軽減する。一方、後者は典型的な慢性虚血性安静時疼痛や、潰瘍や壊疽などの虚血性皮膚病変を伴う。重症度分類である Fontaine 分類では間歇性跛行が Fontaine II、慢性重症下肢虚血が Fontaine III 及び IV となる。</p> <p>日本脈管学会編「下肢閉塞性動脈硬化症の診断・治療指針 II」によると間歇性跛行に対しては運動療法が一定の効果が認められている。3ヶ月以上の間、監視下運動を実施した前向き試験では、トレッドミルにおける運動パフォーマンスの明らかな向上、及び運動時の痛みの軽減が見られている。しかしながら、多くの患者には例えば重症冠動脈疾患、筋骨格系の制限、神経学的障害等により運動の禁忌がある。さらに、運動施設まで遠い、居住区域では適切な運動プログラムが利用できない、あるいはかかる費用が高いという理由で、監視下運動療法に参加しつけない患者もいる。また、間歇性跛行に対する薬物療法に関しては、血管拡張、代謝及び抗血小板作用を持つホスホジエステラーゼ III 阻害剤であるシロスタゾールならびにセロトニンのタイプ 2 拮抗薬で、筋代謝を改善し、赤血球及び血小板の凝集を抑制するとされるナフチドコプリルが臨床的有用性についてエビデンスを有する医薬品とされている。シロスタゾールはランダム化プラセボ比較試験において QOL の向上を伴う無痛歩行距離ならびに最大歩行距離の延長を示した。ナフチドコプリルはプラセボと比較し、無痛歩行距離を 26% 延長した。また、最近の 3 つの試験において、ナフチドコプリルによるトレッドミルパフォーマンス及び QOL に対する効果が確認された。(ナフチドコプリルは本邦では未承認薬)</p> <p>同様に慢性重症下肢虚血に対する治療としては日本脈管学会編「下肢閉塞性動脈硬化症の診断・治療指針 II」によると、血行再建術が最適な治療とされている。しかしながら、重度の併存症を有する、あるいは閉塞性動脈硬化の部位や範囲によって血行再建術の対象とならない場合がある。腸骨動脈及び膝窩動脈の閉塞に対して血行再建術は有効であるが、膝窩動脈以下の動脈閉塞に対してのエビデンスは不十分である。また薬物療法に関しては、現在推奨される医薬品は存在しない。</p> <p>別紙 6：臨床試験実施計画書；3.根拠と背景（4 頁 14 行～5 頁 2 行）参照</p>
<p>被験者等の選定基準</p>	<p>登録時において、以下の選択規準をすべて満たし、除外規準のいずれにも該当しない症例を適格症例とする。</p> <p>選択規準</p> <ol style="list-style-type: none"> 1) 下肢血管造影にて閉塞あるいは狭窄が確認された、慢性閉塞性動脈硬化症又はパージャー病患者 2) Fontaine 重症度分類の II から IV かつ、より重症な一方の下肢が Rutherford 重症度分類の 3 から 5 群に分類される患者 3) 血管形成術や膝窩動脈までのバイパス手術の適応がない患者(狭窄部位がびまん性、あるいは末梢の細小動脈に存在しバイパス術や形成術の適用が不可能な重症患者)、あるいはこれらの既存治療を受けたにもかかわらずコントロール不良な患者 4) 非喫煙患者又は 1 ヶ月以上禁煙している患者 5) 同意取得時の年齢が 20 歳以上 75 歳以下で、本人から文書による同意が得られている患者 <p>除外規準</p> <ol style="list-style-type: none"> 1) 1 ヶ月以内に Fontaine 分類あるいは Rutherford 分類で重症度が増悪している病態進行性の患者 2) 大切断が予定されている患者 3) 血管形成術又はバイパス手術、他の外科的治療、もしくは LDL アフェレシスから 1 ヶ月以上経過していない患者 4) G-CSF 製剤及びアフェレシスに対する重篤な過敏症、副作用の既往を有する患者 5) コントロール不良な虚血性心疾患、心不全、不整脈を合併する患者 6) 頭蓋内外の主幹動脈に重度の狭窄性病変を有する患者 7) 心筋梗塞、脳梗塞、脳出血又は一過性脳虚血発作発症後 6 ヶ月未満の患者 8) 虚血性心疾患、脳梗塞又は脳出血の既往があり Fontaine IV 度に分類される透析施行中の患者

	<p>9) 糖尿病増殖性網膜症（新福田分類 BI から BV）を合併する患者</p> <p>10) 悪性腫瘍を合併する、又は 3 年以内の既往である患者</p> <p>11) 血液検査の結果、白血球 4,000/μL 未満又は 10,000/μL 以上、血小板数が 50,000/μL 未満、AST(GOT)100 IU/L 以上、ALT(GPT)100 IU/L 以上のうち、いずれかに該当する患者</p> <p>12) 間質性肺炎の合併あるいは既往のある、又は間質性肺炎を起こす可能性のある薬剤を服薬中の患者</p> <p>13) 38℃以上の発熱を伴う感染症を合併する患者</p> <p>14) 脾腫が認められる患者</p> <p>15) 原疾患に起因しない他の要因による跛行症状、安静時疼痛、皮膚潰瘍及び壊疽を有する患者</p> <p>16) 下肢に重症の神経障害を有しており本臨床試験における評価が困難である患者</p> <p>17) コントロール困難な精神障害を合併する患者</p> <p>18) 甲状腺機能亢進症を合併あるいは既往のある患者</p> <p>19) 他の臨床試験に参加中の、又は以前に参加した臨床試験の終了から 6 ヶ月以上経過していない患者</p> <p>20) 妊婦、授乳婦、妊娠している可能性のある又は治療期終了時までには妊娠を計画している女性患者、あるいはパートナーの妊娠を希望する男性患者</p> <p>別紙 6：臨床試験実施計画書；9.適格基準（16 頁）参照</p>
--	---

臨床研究に用いるヒト幹細胞

種類	G-CSF 動員自家末梢血単核球細胞
由来	○自己 ・ ×非自己 ・ ×株化細胞 ○生体由来 ・ ×死体由来
採取、調製、移植又は投与の方法	<p>1. G-CSF 投与の手順</p> <p>1) フィルグラスチムを 1 回 200μg/m² (5μg/kg 相当)の用量で、1 日 1 回 4 日間皮下注射する。</p> <p>2) フィルグラスチム投与中は連日血液学的検査を施行する。白血球数が 50,000/μl を超えた場合はフィルグラスチムを 1 日 1 回 100μg/m² (2.5μg/kg 相当)に減量し、75,000/μl を超えた場合はフィルグラスチム投与を中止する。</p> <p>3) 4 あるいは 5 日目に血液成分分離装置を用いてアフエーシスを行う。</p> <p>2. 血液処理量</p> <p>血液成分分離装置：米国 GAMBRO BCT 社製 COBE Spectra を用いて、血液処理量は患者体重当たり 100~200ml (体重 50kg の場合 5L~10L) とし、総血液処理量は 10L を上限とする。</p> <p>3. 採取の手順</p> <p>1) 採取に先立ち、十分な血流が維持できる静脈または血液透析用シャントから採血ラインと返血ラインを確保する。</p> <p>2) 採取中は医師と看護師が立ち会い、定期的に血圧と心電図をモニターしながら実施する。血管迷走神経反射、クエン酸中毒、不整脈、心虚血症状、穿刺部位の出血や血腫などの合併症に細心の注意を払う。</p> <p>3) 採取に伴って血小板数が減少するため、採取終了直後に血小板数を測定する。</p> <p>4) 採取終了後少なくとも 30 分間は採取施設内で安静を保ち、体調に問題がないことを確認する。</p> <p>4. 採取細胞の評価</p> <p>成分採血装置の回路より単核球液の入った採血パックを無菌的に取り出し、操作アダプターを採血パックに取り付け検体の一部を、シリンジで無菌的に採取し、血液検査と CD34 陽性細胞の定量用に提出する。</p> <p>有核細胞数を目算又は自動血球測定器で、CD34 陽性細胞陽性率をフローサイトメトリーで ISCT(International Society for Cellular Therapy) 法に準じた方法で測定し、産物量をもとに総有核細胞数と細胞分画、総 CD34 陽性細胞数を算出する。</p> <p>5. 移植方法</p> <p>細胞移植は手術室で麻酔の下で実施し、両下肢に病変がある場合は両下肢に、採取細胞全量を使用し細胞移植を実施する。</p> <p>移植予定部位</p> <p>血管造影で血流の途絶がある範囲を中心とした筋肉内（腓腹筋・前脛骨筋・足底部・足趾等）と、壊疽、潰瘍がある場合には、その周囲を移植予定部位とする。</p>

	<p>6. 消毒方法</p> <ul style="list-style-type: none"> ・ 移植予定部位をポビドンヨードで消毒する。 ・ 消毒は移植予定部位よりも十分に広く行う。 ・ 全周性に行い、指間は無消毒野が残らないよう十分に注意して行う。 ・ 壊死部がある場合には綿球を変え十分に消毒を行う。 ・ ポビドンヨードがアレルギー等で使用できない場合は塩化ベンザルコニウムなどを使用する。 <p>7. 細胞溶液の注入方法</p> <ol style="list-style-type: none"> 1) 1カ所の注入量は0.5mLを目安とし、採取された細胞溶液量より概算で何カ所注射できるかを検討し注入カ所数（目安として70～150カ所）を決定し、注入部位をマーキングする。 2) 採取液は均一に攪拌した上で、採取バックの操作アダプターからシリンジで無菌的に採取し、移植予定部位に、23～27G針を用いて筋注する。 3) 指腹、足底部の皮膚が厚い部位への注入は1回の注入溶液量を少なめに調節する。 <p>8. 細胞移植後の局所処置法</p> <p>移植部位をポビドンヨードで消毒する。注射部位から軽度出血があれば圧迫止血を行う。</p>
調製（加工）行程	×存 ・ ○無
非自己由来材料使用	×存 ・ ○無 動物種（——）
複数機関での実施	×存 ・ ○無
他の医療機関への授受・販売	×存 ・ ○無
安全性についての評価	<p>末梢血管再生治療研究会への参加6施設を対象に、2001年12月1日から2006年12月31日までの間に、重症下肢末梢血管障害の患者へG-CSF動員自家末梢血単核球細胞を移植した162症例のレトロスペクティブ調査（PAD-CT Retro）を行い、移植の治療成績及び有害事象の発現の種類/頻度を解析した。全症例から極めて予後不良のRutherford分類6群21例、Fontaine分類不能7例、糖尿病性壊疽4例及びSLE7例の計39例を除外した123例の解析結果から、予後因子はFontaine分類と壊疽有無と透析歴が有意に独立した因子として選択された。また、移植後1ヶ月以内の治療関連死亡は見られなかった。1年以内の死亡は15症例（12.2%）で、虚血性心疾患の既往がある透析患者が9例（60%）、脳血管障害の既往がある透析患者が2例（13%）含まれおり、死因は心不全4例、心筋梗塞3例、脳梗塞2例、肺炎2例、不整脈1例、胆嚢炎1例、呼吸不全1例、自殺1例であった（自家末梢血単核球細胞移植 概要書参照）。日本透析学会の統計データでは、2005年末には全透析患者は257,765症例、2006年の死亡患者数は24,034症例（9.3%）で、死亡原因は心不全24.9%、脳血管障害9.4%、感染症19.9%、悪性腫瘍9.2%、カリウム中毒/頓死5.1%、心筋梗塞4.4%、悪液質/尿毒症3.1%、慢性肝炎/肝硬変1.3%、腸閉塞1.1%、自殺/拒否0.9%、災害死0.7%、肺血栓/肺梗塞0.3%、脳症0.1%、その他9.5%、不明8.3%と報告されている。なお、本臨床試験の適格規準では、PAD-CT Retroの1年以内死亡例15例は全て不適格であった。また、全症例中、ASOで糖尿病を合併している93例の患者（既往歴平均20.8年）で、G-CSF動員自家末梢血単核球細胞移植治療に起因した重篤な有害事象は発生していない。</p> <p>その他、Huangら、Ishidaら、Hoshinoら、もほぼ同様にG-CSF動員による末梢血由来の単核球細胞を重症下肢虚血患者に移植し有用な結果を得たことを報告している。</p> <p>別紙4：自家末梢血単核球細胞移植概要書：2.4 患者情報、移植前検査所見、移植情報の要約（7～10頁）、2.5 エンドポイントの解析（11～17頁）、2.6 追加解析結果（18～24頁）参照 別紙6：臨床試験実施計画書；3.根拠と背景（6頁3～20行）参照</p>
臨床研究の実施が可能であると判断した理由	<p>最近再生医療の研究が盛んとなり、特に血管の再生研究が数多くなされ、既にいくつも臨床研究が実施され、その有効性が示唆されるものも出てきた。当初は血管内皮増殖因子（VEGF）や、線維芽細胞増殖因子（FGF）などの血管新生因子の利用が検討されたが、それらの因子そのものでは主に半減期が短いことから、それらを分泌させる遺伝子治療が考えられ、実際に臨床研究もなされている。</p> <p>IsnerらはVEGFの遺伝子治療を、MorishitaらはHGFの遺伝子治療を実施し、一定の治療効果が認められたことを報告している。しかしながら現段階では、これら</p>

は対照群のない小規模な試験にとどまっており、また遺伝子治療という特殊性から試料調製の煩雑さと安全性への懸念が残る。

白血病を中心とした血液悪性腫瘍においては薬剤による化学療法あるいは全身放射線照射後に自家及び同種の造血幹細胞移植が普及しており現在では年間17,000件以上が実施されている。当初、移植のための造血幹細胞を含む単核球細胞は全身麻酔及び自己血輸血が必要な骨髄からの採取であったが、造血幹細胞を骨髄から末梢血に動員させることの出来る G-CSF が利用可能となると末梢血からの造血幹細胞を含む単核球細胞の採取が普及してきた。

このような背景の元、別の面からのアプローチとして、Asahara らがヒトの CD34 陽性造血幹細胞中に血管内皮前駆細胞が存在し、これらを下肢虚血モデル動物に移植することにより、血管が再生されることを明らかにしたことに端を発し、造血幹細胞の傷害部位への移植に注目が集まってきた。そのような中で 2002 年、Matsubara らは重症下肢虚血患者へ骨髄由来の単核球移植を試みて、臨床上有用性があることを報告している。骨髄由来単核球細胞には、血管内皮前駆細胞 (CD34 陽性細胞) は数%しか含まれておらず、その他の細胞も同時に移植することの危険性も指摘されている。Matsubara らの報告以降、国内外の数多くの施設で、同様の手技による治療が試みられ、本邦でもすでに 10 施設以上が先進医療の認定を受けている。現在まで懸念されているような骨髄由来単核球細胞移植に伴う副作用は報告されていない。

骨髄由来単核球細胞の危険性回避、並びに効率的な血管再生を目指し、Inaba らや Asahara ら (データ未発表) は、G-CSF で動員された末梢血単核球から CD34 陽性細胞を単離・純化し、慢性重症下肢虚血患者に移植し臨床効果が確認されている。末梢血単核球からの CD34 陽性細胞単離・純化には、煩雑な操作及び費用がかかるためか、その後同様の治療研究を試みる施設は少ない。

一方、Kawamura らは CD34 陽性細胞を単離・純化することなく、G-CSF 動員による末梢血由来の単核球細胞を重症下肢虚血患者に移植することを試みた。その結果、臨床効果を認め、同時に G-CSF、アフエレス、あるいは移植した細胞に由来すると考えられるような重篤な副作用は報告されていない。

次いで本臨床試験において造血幹細胞動員のための G-CSF の投与量及び投与期間の設定に至った背景について記す。

G-CSF (フィルグラスチム) は 1991 年の発売以降、主に「がん化学療法による好中球減少症」を対象に世界中で用いられてきたが、2000 年本邦において「造血幹細胞の末梢血中への動員」の効能・効果が追加され、がん患者あるいは健康人ドナーに $400\mu\text{g}/\text{m}^2$ ($10\mu\text{g}/\text{kg}$ 相当) を 1 日 1 回又は 2 回に分割し、5 日間連日又は末梢血幹細胞採取終了時まで連日皮下投与するという用量・用法で用いられてきた。また、Asahara らの報告以降、造血幹細胞あるいはそれを含む単核球を用いて血管を再生させるという研究が盛んに行なわれ、中には Minatoguchi らの様に単核球細胞を採取することなしに G-CSF による動員のみで心筋梗塞モデル動物の心血管再生を試み、一定の効果を確立したという報告もなされた。その後、これらの成果を臨床に結び付けるべく心筋梗塞後の患者を初めとした心血管障害患者に、G-CSF を投与する臨床研究が幾つかなされた。

Hill らは彼らの臨床研究から G-CSF の $10\mu\text{g}/\text{kg}$ を 5 日間投与することにより、重症心血管障害患者に心筋梗塞が引き起こされる可能性を指摘したが、対照群の設定が無く患者群もリスクが高かったため、G-CSF と心筋梗塞発症の間に明確な因果関係は判らなかった。また、Kang らは、心筋梗塞発症後の患者に G-CSF の $10\mu\text{g}/\text{kg}$ を 4 日間投与し、狭窄血管部にステントを挿置したところ、その後の観察でステント挿置部位に再狭窄が観察されたと報告している。ただし、その後 Kang らは G-CSF の投与量を $5\mu\text{g}/\text{kg}$ 投与日数を 3 日間とし、さらに挿置するステントを通常の bare metal から、薬剤が塗布された DES (Drug Eluting Stent) とすることで再狭窄は見られなくなると報告した。

さらに、Kuethe ら、Ince ら、Zohlhofer ら、Ripa ら、Jorgensen ら、Susuki らにより心筋梗塞を中心とした心疾患患者に、G-CSF を投与するという臨床研究が行なわれた。効果は各々の研究でまちまちの結果であったが、安全性に関してはすべての臨床研究で G-CSF に起因するものと考えられる副作用は観察されず、これらすべての報告においては対象とした心疾患患者に対する G-CSF 投与は安全で認容性ありとしている。なお、これらの臨床研究の殆どで対照群が設定されており、また G-CSF の投与量は $10\mu\text{g}/\text{kg}$ がほとんどで、投与期間は 4 から 7 日であった。また、前出の重症下肢虚血患者に対する臨床研究では、Inaba ら、Kawamura ら、Hoshino らは G-CSF を $5\mu\text{g}/\text{kg}$ で 4 日間投与することで、また Asahara ら (データ未発表)、

	<p>Huang ら, Ishida らは 10μg/kg で 5 日間投与することで, 造血幹細胞の末梢血への動員を行っていた。</p> <p>一方, 幹細胞動員に用いられる G-CSF (フィルグラスチム) の投与量・投与期間は通常 400μg/m² (10μg/kg 相当) を 5 日間 (4~6 日間) であるが, Tanaka らが実施した 10 名の健康人ドナーにおける, フィルグラスチムの投与量と造血幹細胞動員効果及び認容性を検討した臨床研究においては, 動員効果と認容性の面から 200μg/m² (5μg/kg 相当) を 5 日間皮下投与することが至適であると結論している。</p> <p>本臨床試験における G-CSF (フィルグラスチム) の投与量・投与期間を決定するにあたり, 上記 Inaba ら, Kawamura ら, Hoshino らの臨床研究において 200μg/m² (5μg/kg 相当) の用量で有効性並びに安全性が確認されたことと併せて末梢血管再生治療研究会の PAD-Retro 調査及び全般的な安全性を考慮した結果, 本臨床試験において造血幹細胞を動員するための G-CSF (フィルグラスチム) 投与量・投与期間を, 200μg/m² (5μg/kg 相当) 4 日間とした。</p> <p>以上の状況から, 下肢末梢血管障害に対する単核球細胞移植はその細胞の由来に依らず臨床効果が期待されるが, 明確に計画されランダム化された大規模な試験が存在しないため, 効果と安全性を明確に示唆するまでには至っておらず, 移植細胞由来毎に治療法を比較した試験が存在しないため, 臨床効果及び安全性の比較をすることはできない。また, 病態から考えると, 病態が進行してこれらの治療法を持ってしても, 治療効果が期待できなくなる前に, これらの治療が実施されることが望まれるが, 病態が軽症~中等症の患者に対してリスクとベネフィットは未だ明らかでない。</p> <p>これらを鑑み, 軽症~中等症を含み, かつ単核球細胞移植の効果が得られにくいと考える病態進行性の症例を除いた患者 (具体的には, 下肢血管造影にて閉塞あるいは狭窄が確認された, 慢性閉塞性動脈硬化症・バージャー病患者で, Fontaine 重症度分類の II・III・IV, かつ, より重症な一方の下肢が Rutherford 重症度分類の 3・4 群又は 5 群に属する患者) を対象に, TASCII 及び日本脈管学会編「下肢閉塞性動脈硬化症の診断・治療指針 II」に準じて行われる「推奨療法」あるいは「推奨療法及び G-CSF 動員による末梢血から採取した自家末梢血単核球細胞移植治療」のいずれかをランダムに割り付け, この併用治療が推奨療法に比べて優越した有効性を示し, かつ同等の安全性を有することを検証することとした。</p> <p>別紙 6: 臨床試験実施計画書; 3.根拠と背景 (5 頁 9 行~6 頁 1 行, 6 頁 20 行~7 頁) 参照</p>
臨床研究の実施計画	<p>本臨床試験は, 末梢血管再生治療研究会主導による, 「末梢動脈疾患患者に対する G-CSF 動員自家末梢血単核球細胞移植治療のランダム化比較試験」に参加することにより北野病院で実施されるものである。内容は, 既存の治療に抵抗性の末梢動脈疾患 (慢性閉塞性動脈硬化症・バージャー病) 患者で, 上記選択基準・除外基準に合致する患者を対象として, TASCII 及び日本脈管学会編「下肢閉塞性動脈硬化症の診断・治療指針 II」に準じて治療を行う推奨療法群あるいは推奨療法及び G-CSF 動員自家末梢血単核球細胞移植併用治療群のいずれかへランダムに割り付け, この併用治療の有効性と安全性を, 推奨療法との比較によって評価する。全体のプロトコールで 144 例 (推奨療法群 72 例, 推奨療法+細胞移植治療群 72 例) が目標症例数であり, このうちの一部 (約 10 例) を担当する。試験期間は 2009 年 1 月~2012 年 1 月で, プロトコール治療は登録から 1 年間, 最終症例登録後 1 年後には一斉調査を行なう。</p> <p>別紙 6: 試験実施計画書参照</p>
被験者等に関するインフォームド・コンセント	
手続	<p>試験責任医師又は試験分担医師は, 被験者が本臨床試験に参加する前に, 被験者に対して説明・同意文書を用いて十分に口頭で詳しく説明し, 本臨床試験の参加について自由意思による同意を被験者から文書により得るものとする。</p> <p>試験責任医師又は試験分担医師は, 同意を得る前に被験者が質問をする機会と, 本臨床試験に参加するか否かを判断するのに十分な時間を与えるものとする。その際, 試験責任医師又は試験分担医師, 又は補足説明者としての本臨床試験協力者は, 全ての質問に対して被験者が満足するように答えるものとする。</p> <p>同意文書には, 説明を行った試験責任医師又は試験分担医師及び被験者が各自日付を記入し, 記名捺印又は署名する。その同意文書は被験者へ交付し, 実施医療機関ではその写し等をカルテに添付して保管する。なお, 本臨床試験協力者が補足的</p>

	<p>に説明を行った場合には、協力者も記名捺印又は署名し、日付を記入するものとする。</p> <p>被験者が本臨床試験に参加している間に、説明・同意説明文書が改訂された場合は、試験責任医師又は試験分担医師は、その都度当該情報を速やかに被験者に伝え本臨床試験に参加するか否かについて、被験者の意思を確認するとともに、改訂された説明・同意文書を用いて改めて説明し、本臨床試験の参加継続について被験者から自由意思による同意を文書により得るものとする。</p> <p>本臨床試験参加中の被験者が同意の撤回を申し出た場合、試験責任医師又は試験分担医師、ならびに被験者はその旨を記載した文書（同意撤回文書）に各自日付を記入し、記名捺印又は署名する。その同意撤回文書は被験者へ交付し、実施医療機関ではその写し等をカルテに添付して保管する。</p> <p>別紙 6：臨床試験実施計画書；8.説明と同意（15 頁）参照</p>
<p>説明事項</p>	<p>説明文書・同意書（様式）及び同意撤回書は試験責任医師が作成する。説明文書には、少なくとも以下の事項が含まれていなければならない。ただし、被験者を意図的に誘導するような記載をしてはならない。</p> <ol style="list-style-type: none"> 1) 試験が研究を伴うこと 2) 試験の目的 3) 試験の方法 4) 被験者の試験への参加予定期間 5) 試験に参加する予定の被験者数 6) 予期される臨床上の利益及び危険性又は不便 7) 患者を被験者にする場合には、当該患者に対する他の治療方法の有無及びその治療方法に関して予想される重要な利益及び危険性 8) 試験に関連する健康被害が発生した場合に被験者が受けることのできる補償及び治療 9) 試験への参加は被験者の自由意思によるものであり、被験者（又はその代諾者）は、被験者の試験への参加を随時拒否又は撤回することができること。また、拒否・撤回によって被験者が不利な扱いを受けたり、試験に参加しない場合に受けるべき利益を失ったりすることはないこと。 10) 試験への参加の継続について被験者（又はその代諾者）の意思に影響を与える可能性のある情報が得られた場合には速やかに被験者（又はその代諾者）に伝えられること。 11) 試験への参加を中止させる場合の条件又は理由 12) モニタリング又は監査担当者、倫理審査委員会及び規制当局が原医療記録を閲覧できること。その際、被験者の秘密は保全されること。また、同意書（様式）に被験者（又はその代諾者）が記名捺印又は署名することによって閲覧を認めたことになること。 13) 試験の結果が公表される場合であっても、被験者の秘密は保全されること。 14) 被験者が費用負担する場合にはその内容 15) 被験者に金銭等が支払われる場合にはその内容 16) 試験責任医師又は試験分担医師の氏名、職名、連絡先 17) 被験者が試験及び被験者の権利に関してさらに情報が欲しい場合又は試験に関連する健康被害が生じた場合に照会すべき又は連絡をとるべき実施医療機関の相談窓口 18) 被験者が守るべき事項 19) 当該臨床試験の成果により特許権等が生み出される可能性があること及び特許権等が生み出された場合の帰属先 20) 当該臨床試験に係る資金源、起こりうる利害の衝突及び研究者等の関連組織との関わり 21) 説明文書作成日、版 <p>同意書（様式）には、以下の事項を含まなければならない。</p> <ol style="list-style-type: none"> 1) 臨床試験名 2) 説明文書作成日、版 3) 説明日、試験責任医師又は試験分担医師の記名捺印もしくは署名欄 4) 同意日、被験者の記名捺印もしくは署名欄 5) 説明の内容を理解し、試験に参加することに同意する旨の記述

	<p>6) 実施医療機関名 同意撤回書には、以下の事項を含まなければならない。</p> <p>1) 臨床試験名 2) 試験責任医師又は試験分担医師の記名捺印もしくは署名欄 3) 同意撤回日、被験者の記名捺印もしくは署名欄 4) 試験参加への同意を撤回する旨の記述 5) 実施医療機関名</p> <p>試験開始後に試験責任医師が被験者の同意に関連する新たな知見を得、説明文書・同意書（様式）の改訂が必要と判断した場合には、それを改訂する。被験者の同意に関連する新たな知見とは、例えば当該治療法等に関連する新たな有害事象の情報、あるいは当該疾患に係る新治療法等の開発に関する情報などを指す。なお、改訂の内容を重大と判断する場合は所属する医療機関の倫理審査委員会に提出し、その承認を得る。</p> <p>別紙 5：説明同意文書；参照 別紙 6：臨床試験実施計画書；19.倫理的事項（41～42 頁）参照</p>
<p>単独でインフォームド・コンセントを与えることが困難なものを被験者等とする臨床研究の場合</p>	
研究が必要不可欠である理由	
代諾者の選定方針	
被験者等に対して重大な事態が生じた場合の対処方法	<p>主任研究者、研究事務局及び独立データモニタリング委員は、一次報告後の対応、二次報告後の対応、独立データモニタリング委員会による評価・勧告、対策の決定、最終報告後の対応を行う。手順の詳細については、臨床試験実施計画書等を参照のこと</p> <p>別紙 6：臨床試験実施計画書；12.有害事象・重大な事態の評価・報告（23～25 頁）、18.独立データモニタリング委員会（41 頁）、22.試験の終了と早期中止（45 頁）、27.9 重篤な有害事象発生時の報告・対応マニュアル（82～85 頁）参照</p>
臨床研究終了後の追跡調査の方法	<p>最終症例登録から 1 年後に、一斉調査（転帰と細胞移植治療実施の有無）を行う。</p>
<p>臨床研究に伴う補償</p>	
補償の有無	<p>×有 ・ ○無</p> <p>本臨床試験の G-CSF 動員自家末梢血単核球細胞移植治療実施に起因して有害事象が発生し被験者に健康被害が生じた時は、適切な治療その他必要な措置を受けることができるように実施医療機関、試験責任医師、主任研究者が対応し、提供される治療等には財団法人地域医学研究基金から助成された施設研究費で支払う。ただし、被験者への金銭での補償は行わない。</p>
補償がある場合、その内容	
<p>個人情報保護の方法</p>	
連結可能匿名化の方法	<p>試験責任医師及び試験分担医師は、症例登録票及び症例報告書等を当該医療機関外に提供する際には、連結可能匿名化を行うために新たに被験者識別コードを付し、それをを用いる。医療機関外の者が、被験者を特定できる情報（氏名・住所・電話番号など）は記載しない。</p> <p>別紙 6：臨床試験実施計画書；27.7.匿名化番号対照表（78 頁）参照</p>
その他	<p>試験に携わる関係者は被験者の個人情報保護に最大限の努力を払う。データセンターが医療機関へ照会する際の被験者の特定は、試験責任医師及び試験分担医師が管理する被験者識別コード又はデータセンターが発行した登録番号を用いて行う。原資料の直接閲覧を行ったモニタリング担当者、監査担当者、規制当局の担当者などは、そこで得られた情報を外部へ漏洩しない。主任研究者等が試験で得られた情報を公表する際には、被験者が特定できないよう十分に配慮する。</p>

その他必要な事項 (細部を確認してください)	<p>① 当該研究に係わる研究資金の調達方法</p> <p>本臨床試験は、財団法人地域医学研究基金の助成により実施される。</p> <p>別紙6：臨床試験実施計画書；20.試験の費用負担（44頁）参照</p>																																											
	<p>② 既に実施されているヒト幹細胞臨床研究と比較して新規性が認められる事項</p> <p>本臨床試験と同等の治療を、既に下記の6施設が実施しており臨床効果が期待されるが、末梢動脈疾患の推奨治療（TASCII及び日本脈管学会編「下肢閉塞性動脈硬化症の診断・治療指針Ⅱ」）と明確に計画され無作為に割り付けられた大規模な試験を行っていないため、有効性を明確に示唆するまでには至っていない。</p> <p>①当該治療を2005年6月に高度先進医療の認定を受け、健康保険法が改正した2006年10月からは先進医療として当該治療を実施。</p> <p>北楡会 札幌北楡病院</p> <p>②当該治療を2006年10月以降、先進医療の認定を受け当該治療を実施。</p> <p>独立行政法人国立病院機構 千葉東病院 東京医科歯科大学医学部附属病院</p> <p>③ヒト幹細胞を用いる臨床研究の倫理指針の施行前(平成18年9月1日以前)に施設の倫理委員会から当該治療の実施の承認を得て単施設の臨床研究として実施。</p> <p>国家公務員共済組合連合会 虎の門病院 板橋中央総合病院 神奈川県循環器呼吸器病センター</p> <p>本臨床試験は下記の19施設の参加が予定されている多施設臨床試験として実施され、既存の治療に抵抗性の末梢動脈疾患（慢性閉塞性動脈硬化症・パージャー病）患者を対象として、TASCII及び日本脈管学会編「下肢閉塞性動脈硬化症の診断・治療指針Ⅱ」に準じた治療が行われる推奨療法群あるいは推奨療法及びG-CSF 動員自家末梢血単核球細胞移植併用治療群のいずれかを無作為に割り付け、この併用治療の有効性と安全性を推奨療法との比較によって評価する。</p> <table border="0" data-bbox="550 1099 1284 1758"> <tr> <td>主任研究者</td> <td>堀江 卓</td> </tr> <tr> <td>北楡会 札幌北楡病院 外科</td> <td></td> </tr> <tr> <td>研究参加予定施設及び試験責任医師</td> <td>堀江 卓</td> </tr> <tr> <td>北楡会 札幌北楡病院 外科</td> <td>堀江 卓</td> </tr> <tr> <td>市立函館病院 心臓血管外科</td> <td>森下 清文</td> </tr> <tr> <td>青森県立中央病院 血液内科</td> <td>久保 恒明</td> </tr> <tr> <td>国立病院機構千葉東病院 外科</td> <td>岩下 力</td> </tr> <tr> <td>明生会 東葉クリニック 外科</td> <td>林 良輔</td> </tr> <tr> <td>板橋中央総合病院 血液浄化療法部</td> <td>赤松 眞</td> </tr> <tr> <td>東邦大学医療センター大森病院 腎センター</td> <td>水入 苑生</td> </tr> <tr> <td>東京医科歯科大学医学部附属病院 老年病内科</td> <td>金子 英司</td> </tr> <tr> <td>国家公務員共済組合連合会 虎の門病院 腎センター</td> <td>星野 純一</td> </tr> <tr> <td>慶應義塾大学病院 一般・消化器外科</td> <td>尾原 秀明</td> </tr> <tr> <td>神奈川県立循環器呼吸器病センター 心臓血管外科</td> <td>市川 由紀夫</td> </tr> <tr> <td>東海大学医学部 外科学系 形成外科学</td> <td>田中 理佳</td> </tr> <tr> <td>湘南鎌倉総合病院 腎臓内科</td> <td>小林 修三</td> </tr> <tr> <td>田附興風会 医学研究所 北野病院 血液浄化センター</td> <td>塚本 達雄</td> </tr> <tr> <td>国家公務員共済組合連合会 呉共済病院 内科</td> <td>久傳 康史</td> </tr> <tr> <td>島根大学医学部附属病院 心臓血管外科</td> <td>織田 禎二</td> </tr> <tr> <td>徳島赤十字病院 外科</td> <td>阪田 章聖</td> </tr> <tr> <td>天神会 新古賀病院</td> <td>古賀 伸彦</td> </tr> <tr> <td>長崎大学医学部・歯学部附属病院 血液浄化療法部</td> <td>錦戸 雅春</td> </tr> </table>	主任研究者	堀江 卓	北楡会 札幌北楡病院 外科		研究参加予定施設及び試験責任医師	堀江 卓	北楡会 札幌北楡病院 外科	堀江 卓	市立函館病院 心臓血管外科	森下 清文	青森県立中央病院 血液内科	久保 恒明	国立病院機構千葉東病院 外科	岩下 力	明生会 東葉クリニック 外科	林 良輔	板橋中央総合病院 血液浄化療法部	赤松 眞	東邦大学医療センター大森病院 腎センター	水入 苑生	東京医科歯科大学医学部附属病院 老年病内科	金子 英司	国家公務員共済組合連合会 虎の門病院 腎センター	星野 純一	慶應義塾大学病院 一般・消化器外科	尾原 秀明	神奈川県立循環器呼吸器病センター 心臓血管外科	市川 由紀夫	東海大学医学部 外科学系 形成外科学	田中 理佳	湘南鎌倉総合病院 腎臓内科	小林 修三	田附興風会 医学研究所 北野病院 血液浄化センター	塚本 達雄	国家公務員共済組合連合会 呉共済病院 内科	久傳 康史	島根大学医学部附属病院 心臓血管外科	織田 禎二	徳島赤十字病院 外科	阪田 章聖	天神会 新古賀病院	古賀 伸彦	長崎大学医学部・歯学部附属病院 血液浄化療法部
主任研究者	堀江 卓																																											
北楡会 札幌北楡病院 外科																																												
研究参加予定施設及び試験責任医師	堀江 卓																																											
北楡会 札幌北楡病院 外科	堀江 卓																																											
市立函館病院 心臓血管外科	森下 清文																																											
青森県立中央病院 血液内科	久保 恒明																																											
国立病院機構千葉東病院 外科	岩下 力																																											
明生会 東葉クリニック 外科	林 良輔																																											
板橋中央総合病院 血液浄化療法部	赤松 眞																																											
東邦大学医療センター大森病院 腎センター	水入 苑生																																											
東京医科歯科大学医学部附属病院 老年病内科	金子 英司																																											
国家公務員共済組合連合会 虎の門病院 腎センター	星野 純一																																											
慶應義塾大学病院 一般・消化器外科	尾原 秀明																																											
神奈川県立循環器呼吸器病センター 心臓血管外科	市川 由紀夫																																											
東海大学医学部 外科学系 形成外科学	田中 理佳																																											
湘南鎌倉総合病院 腎臓内科	小林 修三																																											
田附興風会 医学研究所 北野病院 血液浄化センター	塚本 達雄																																											
国家公務員共済組合連合会 呉共済病院 内科	久傳 康史																																											
島根大学医学部附属病院 心臓血管外科	織田 禎二																																											
徳島赤十字病院 外科	阪田 章聖																																											
天神会 新古賀病院	古賀 伸彦																																											
長崎大学医学部・歯学部附属病院 血液浄化療法部	錦戸 雅春																																											