

応募作業⑥

*(赤字)の項目は必須項目です

https://www6.e-rad.co.jp - 府省共通研究開発管理システム - Microsoft Internet Explorer

e-Rad Research and Development 府省共通研究開発管理システム

メニューに戻る ヘルプ ログアウト

応募情報登録【応募時予算額の入力】

研究者情報の確認>>研究共通情報の入力>>研究個別情報の入力>>応募時予算額の指定>>入力情報の確認

項目を入力して次へ進むをクリックしてください。

| | | | | | |
|----------|-----------------|--|-------|-------|---|
| 使用内訳(千円) | 研究経費(間接経費を除く) | | 18000 | 18000 | 0 |
| | 直接経費(直接費)(千円) | | | | |
| | 小計 | | 0 | 0 | 0 |
| | 間接経費 | | 6000 | 6000 | 0 |
| | 間接経費(一般管理費)(千円) | | | | |
| | 小計 | | 0 | 0 | 0 |
| 研究経費(千円) | | | 0 | 0 | 0 |

キャンセル 戻る

「研究経費(間接経費を除く)」

研究計画書の「14. 研究に要する経費 (1)各年度別経費内訳」の各年度の研究経費をそれぞれ記載すること

「間接経費」

研究計画書の「4. 申請者及び経理事務担当者 ⑮間接経費の要否」で要を選択している場合 → 平成21年度の枠に当該額を記載すること
否を選択している場合 → 作業は不要(0のまま)

応募作業⑦

*(赤字)の項目は必須項目です

https://www6.e-rad.go.jp - 府省共通研究開発管理システム - Microsoft Internet
 ファイル(F) 編集(E) 表示(V) お気に入り(I) ツール(T) ヘルプ(H)

応募情報登録【研究組織情報の入力】

研究者情報の確認>>研究共通情報の入力>>研究個別情報の入力>>応募時予算額の入力>>研究組織情報の入力>>応募・受入状況の入力>>応募情報ファイルの指定>>入力情報の確認

項目に入力して次へ進むをクリックしてください。

研究計画書の「5. 研究組織情報 ⑥研究費配分予定額(千円)」
 「6. 政府研究開発データベース研究者番号及びエフオート」
 の情報に基づき記載すること
 ※研究分担者がいる場合は「追加」ボタンで枠を作成

| 研究者情報 | | 所属研究機関 部局 | 1.専門分野 2.学位 3.役割分担 | 直接経費(直接費) 間接経費(一般管理費) (千円) | エフオ ート (%) |
|--------------|------------------|---|-------------------------------------|----------------------------------|------------------|
| 研究代表者 | 研究者番号 | 60000214 | 1. | 30000 | 25 |
| | 氏名 フリガナ 漢字 | (姓) シケン (名) ハツイチロウ (姓) 試験 (名) 亮一郎 | 2.(学位名) 博士 3. | | |
| 研究分担者1 別添 | 研究者番号 | 20000218 | 1. | 20100 | 30 |
| | 氏名 フリガナ 漢字 | (姓)* ケンロウ (名)* ケンロウ (姓)* 試験 (名)* 亮一郎 | 2. 選択し *「その他」の場合のみ入力してください 3. | | |

キャンセル 戻る 一時保存 → 次へ進む

インターネット

応募作業⑧

*(赤字)の項目は必須項目です

https://www6.e-rad.go.jp - 府省共通研究開発管理システム - Microsoft Internet Explorer

ファイル(F) 編集(E) 表示(V) お気に入り(A) ツール(T) ヘルプ(H)

Research and Development
e-Rad 府省共通研究開発管理システム

応募情報登録【応募・受入状況の入力】

「有」を選択

研究者情報の確認>>研究共通情報の入力>>研究個別情報の入力>>応募時予算額の入力>>研究組織情報の入力>>応募・受入状況の入力>>応募情報ファイルの指定>>入力情報の確認

項目を入力して次へ進むをクリックしてください。

課題IDがわかる場合は記載すること

| 達成の有無 | 配分権限コード | 事業コード | 課題ID | 研究開発課題名 | 研究期間 | 予算額(千円) | エフォート(%) |
|---|----------------------|----------------------|----------------------|----------------------|-----------------------|----------------------|----------------------|
| <input type="checkbox"/> 有 <input type="checkbox"/> 無 選択し | <input type="text"/> | <input type="text"/> | <input type="text"/> | <input type="text"/> | (開始) 年度～ (終了予定) 年度 | <input type="text"/> | <input type="text"/> |

キャンセル 戻る 一時保存 → 次へ進む

ログアウト

報告すべき課題がない場合は「削除」ボタンで削除

インターネット

応募作業⑨

https://www6.e-rad.go.jp - 府省共通研究開発管理システム - Microsoft Internet Explorer

ファイル(F) 編集(E) 表示(V) お気に入り(A) ツール(T) ヘルプ(H)

e-Rad Research and Development 府省共通研究開発管理システム

メニューに戻る ヘルプ ログアウト

応募情報登録【応募情報ファイルの指定】

研究者情報の確認>>研究共通情報の入力>>研究個別情報の入力>>応募時予算額の入力>>研究組織情報の入力>>応募・受入状況の入力>> 応募情報ファイルの指定>>入力情報の確認

項目に入力して次へ進むをクリックしてください。記入した応募内容ファイル(Word又はPDF)を選択してください。

C:\Documents and Settings\terakado\Desktop\説明会次第\応募情報ファイル.doc 参照...

- 応募内容を修正する場合は、修正済みの応募内容ファイルを選択しなおすと、前のファイルが削除されて上書きされます。
- 応募内容ファイルに修正がない場合、応募内容ファイル選択欄は空欄のままでも構いません。
- 応募内容ファイルについてはWordファイルの代わりにPDFファイルを選択することも可能です。(PDFファイルは応募内容ファイルフォーマット(Word又は各配分機関が提供するフォーマット)を基に作成したものに限りです。)

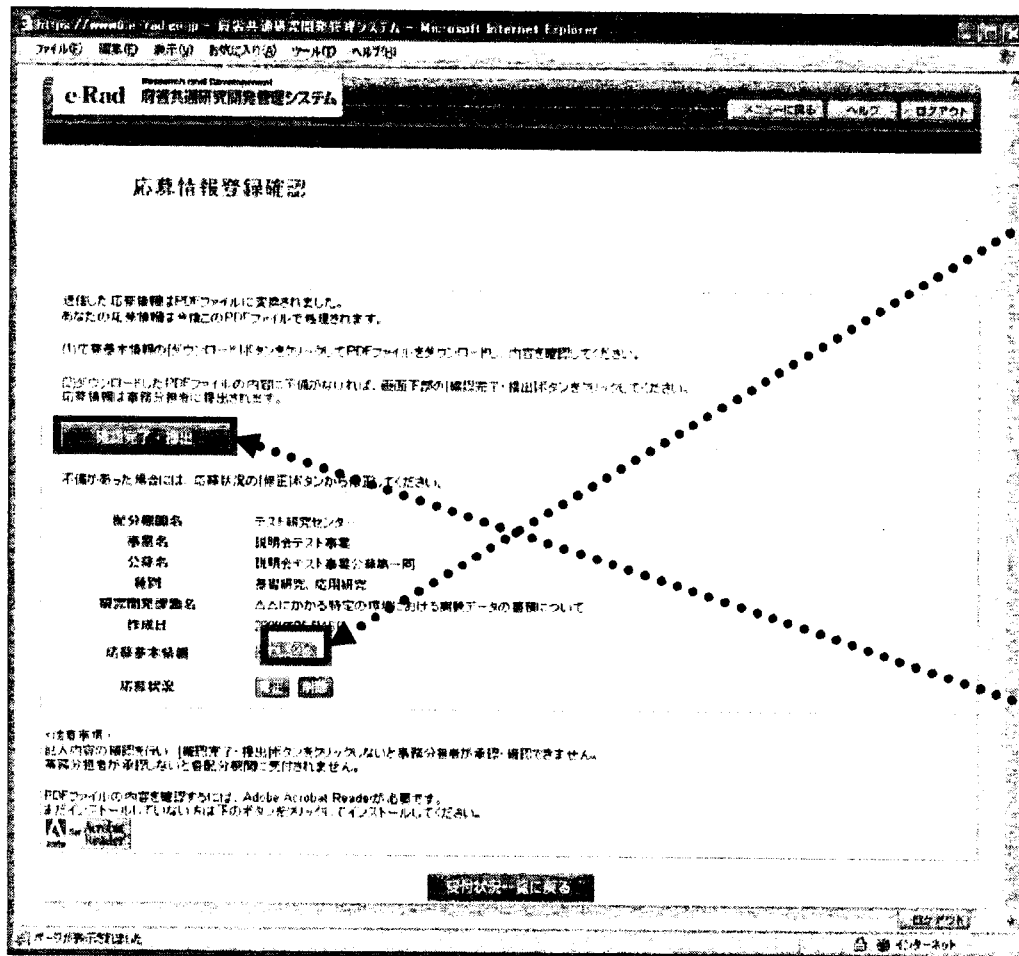
キャンセル 戻る 一時保存 → 次へ進む

ログアウト

インターネット

(注意)「応募作業⑧」の作業後「→次へ進む」をクリックしても、本画面が出ない場合、上記作業は不要です。画面に従って次ページ以降の作業を行って下さい。

応募作業⑩



「ダウンロード」

応募作業⑤～⑨でe-Radに登録した情報を
PDFとしてダウンロードすることが可能

「確認完了・提出」をクリック

本作業終了後、次ページ以降の作業を行い
e-Radでの応募作業が完了していることを
確認すること。

応募作業⑪

https://www6.e-rad.go.jp - 府省共通研究開発管理システム - Microsoft Internet Explorer

ファイル(F) 編集(E) 表示(V) お気に入り(A) ツール(T) ヘルプ(H)

e-Rad Research and Development 府省共通研究開発管理システム

ヘルプ ログアウト

研究者向けメニュー

前回ログイン 2008/05/13 15:50:44

- ▶ 電子申請
 - 公募一覧
 - 受付状況一覧**
 - [応募基本情報変更・交付・委託契約手続き情報一覧](#)
 - [応募基本情報変更・交付・委託契約手続き情報状況一覧](#)
 - [成果報告情報一覧](#)
 - [成果報告情報状況一覧](#)
 - [課題一覧](#)
- ▶ 研究者情報管理
 - [研究者情報修正](#)
- ▶ メール通知不要設定
- ▶ パスワード変更
- ▶ 別名ID登録
- ▶ 掲示板(お知らせ、システムに関するご質問、Q&A)

電子申請「受付状況一覧」を選択

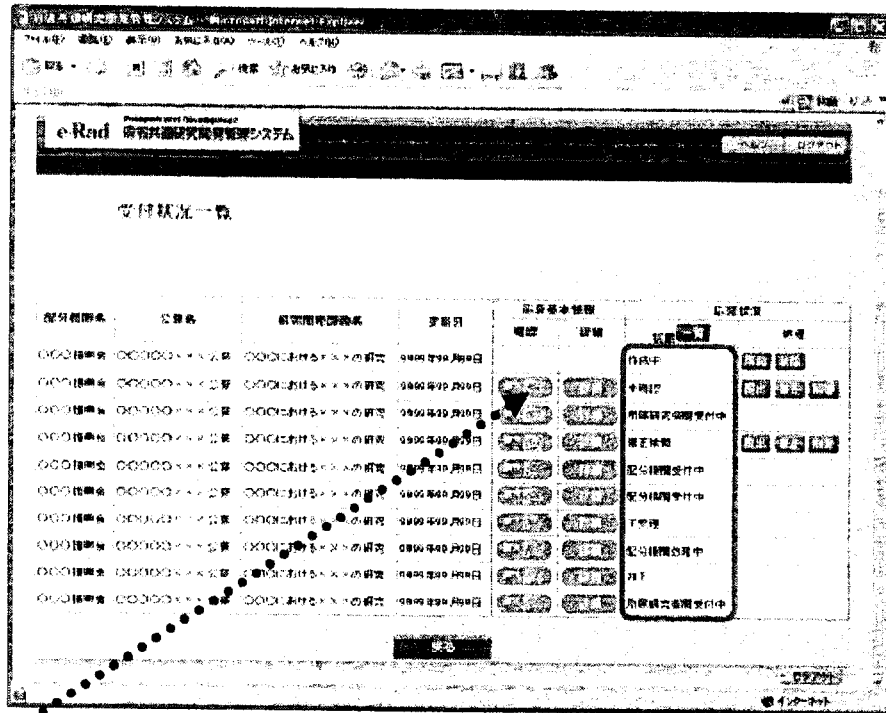
研究者から「提出」された申請の受付状況 (所属研究機関で「承認」されているか、応募作業が終了しているか等)を確認します。

ログアウト

ページが表示されました

インターネット

応募作業⑫



(注意)

状態が「配分期間受付中」か「配分期間処理中」であればe-Radでの応募作業の完了を意味します。他の状態では応募作業は完了していませんのでご注意ください。

| 状態 | 説明 |
|-----------|---|
| 作成中 | <p>応募情報を一時保存した場合は、「作成中」と表示されます。</p> <ul style="list-style-type: none"> ・「再開」ボタンをクリックすると、応募情報の入力を再開できます。 ⇒「2.3(D)応募情報の作成を再開する」参照 ・「削除」ボタンをクリックすると、応募情報を削除できます。 ⇒「2.3(G)応募情報を削除する」参照 |
| 未確認 | <p>応募情報を提出していない場合は、「未確認」と表示されます。</p> <ul style="list-style-type: none"> ・「提出」ボタンをクリックすると、応募情報をそのまま提出します。 ⇒「2.3(E)応募情報を提出する」参照 ・「修正」ボタンをクリックすると、応募情報を修正できます。 ⇒「2.3(F)応募情報を修正する」参照 ・「削除」ボタンをクリックすると、応募情報を削除できます。 ⇒「2.3(G)応募情報を削除する」参照 |
| 所属研究機関受付中 | 所属研究機関に提出された応募情報には、「所属研究機関受付中」と表示されます。 |
| 却下 | 所属研究機関が却下した応募情報には、「却下」と表示されます。却下理由については、所属研究機関の事務担当者にご確認ください。 |
| 配分機関受付中 | 配分機関に提出された応募情報には、「配分機関受付中」と表示されます。 |
| 配分機関処理中 | 配分機関が受理した応募情報には、「配分機関処理中」と表示されます。 |
| 不受理 | 配分機関が不受理した応募情報には、「不受理」と表示されます。 |
| 修正依頼 | <p>一度提出した応募情報について、所属研究機関や配分機関から修正依頼を受けている応募には、「修正依頼」と表示されます。</p> <ul style="list-style-type: none"> ・「修正」ボタンをクリックすると、応募情報を修正できます。 ⇒「2.3(F)応募情報を修正する」参照 ・「削除」ボタンをクリックすると、応募情報を削除できます。 ⇒「2.3(G)応募情報を削除する」参照 |
| 採択 | 配分機関が採択した応募情報には、「採択」と表示されます。 |
| 不採択 | 配分機関が不採択した応募情報には、「不採択」と表示されます。 |

厚生労働科学研究費補助金への応募に係る
所属研究機関のe-Radでの作業について


(平成21年3月10日改訂版)

所属研究機関(事前準備)

.....
e-Radでの研究機関の承認が必要となっておりますのでご注意ください。
.....

e-Rad 府省共通研究開発管理システム
Research and Development

- ホーム
- お問い合わせ先
- サイトマップ



ホーム > 所属研究機関向けページ

- 新規に所属研究機関の登録をされる方は、右のメニューにある「システム利用に当たっての事前準備」をお読みいただき、必要な手続きをご確認ください。
- 「ログイン情報通知書」をお持ちで、電子証明書のインストールが終了した所属研究機関の方は右のメニューにあるログインボタンからログインしてください。

■ お知らせ

- 2009/2/24 [所属研究機関用マニュアル\(共通\)](#)を更新しました。
[所属研究機関用マニュアル\(文部科学省科学研究費補助金の研究機関用\)](#)を更新しました。
- 2009/2/23 システム改修を行いました。変更内容はリリースノートをご参照ください。
- 2009/02/18 e-Rad利用者アンケート実施のお知らせ
「e-Radの利用者アンケート」を2/16(月)～3/6(金)までの間、別途のとおり実施しますので、ご協力お願いいたします。併せて、アンケート用のFAQ

- ### e-Radへのログイン
- システム利用規約等(必読)
 - システム利用に当たっての事前準備
 - 各種様式のダウンロード
 - 操作マニュアル**
 - 権限動作環境
 - システムのサービス時間
 - 用語集
 - 本システムで対象となる事業一覧

.....
必ず最新の操作マニュアルに基づき作業を行って下さい。
.....

<http://www.e-rad.go.jp/shozoku/index.html>

所属研究機関の作業①

https://www.e-rad.go.jp/ 国立研究開発法人 科学技術振興機構 e-Rad Microsoft Internet Explorer

e-Rad 所属研究機関業務管理システム

所属研究機関事務担当者向けメニュー

検索履歴 2008/05/13 10:14:30

- 応募受付管理
 - 応募受付情報検索(申請・却下)
 - 応募受付情報検索(申請・却下)履歴
 - 応募受付情報検索履歴
- 研究機関管理
 - 研究機関検索
 - 研究機関検索履歴
 - 研究機関検索履歴
- 事務局管理
 - 事務局管理
 - 事務局管理履歴
- 所属研究機関情報管理
 - 所属研究機関情報検索
 - 所属研究機関情報検索履歴
 - 所属研究機関情報検索履歴
- 所属研究機関情報検索
- 所属研究機関情報検索
- 所属研究機関情報検索
- 所属研究機関情報検索

「応募受付情報検索(申請・却下)」を選択

所属研究機関の作業②

https://www6.e-rad.go.jp - 府省共通研究開発管理システム - Microsoft Internet Explorer

ファイル(F) 編集(E) 表示(V) お気に入り(A) ツール(T) ヘルプ(H)

e-Rad Research and Development! 府省共通研究開発管理システム

メニューに戻る ヘルプ ログアウト

応募一覧

CSV出力

1件該当しました。
1ページ目を表示しています。
1ページに移動します。

内容を確認の後、承認

| 選択 | 配分機関名 | 事業名 研究開発課題名 | 研究者番号 | 所属部局名 | 受付期限 | 応募基本情報 | | 応募状況 | |
|--------------------------|-----------|---|--------------------|-------|-----------------|--------|----|------|----|
| | | | 研究者氏名 | | | 確認 | 詳細 | 状態 | 処理 |
| <input type="checkbox"/> | テスト研究センター | 説明会テスト事業 △△にかかる特定の環境における 実験データの蓄積について | 80000214 試験 発一郎 | その他部局 | 2008年05月 31日 | | | 確認待ち | |

1ページに移動します。

戻る 一括承認

ログアウト

インターネット

「承認」の後、状態が「配分機関受付中」となっていることを確認。