

診療報酬調査専門組織（DPC評価分科会）座席表

（日時）平成21年5月14日（木）15:00～17:00

（会場）全国都市会館3階第一会議室

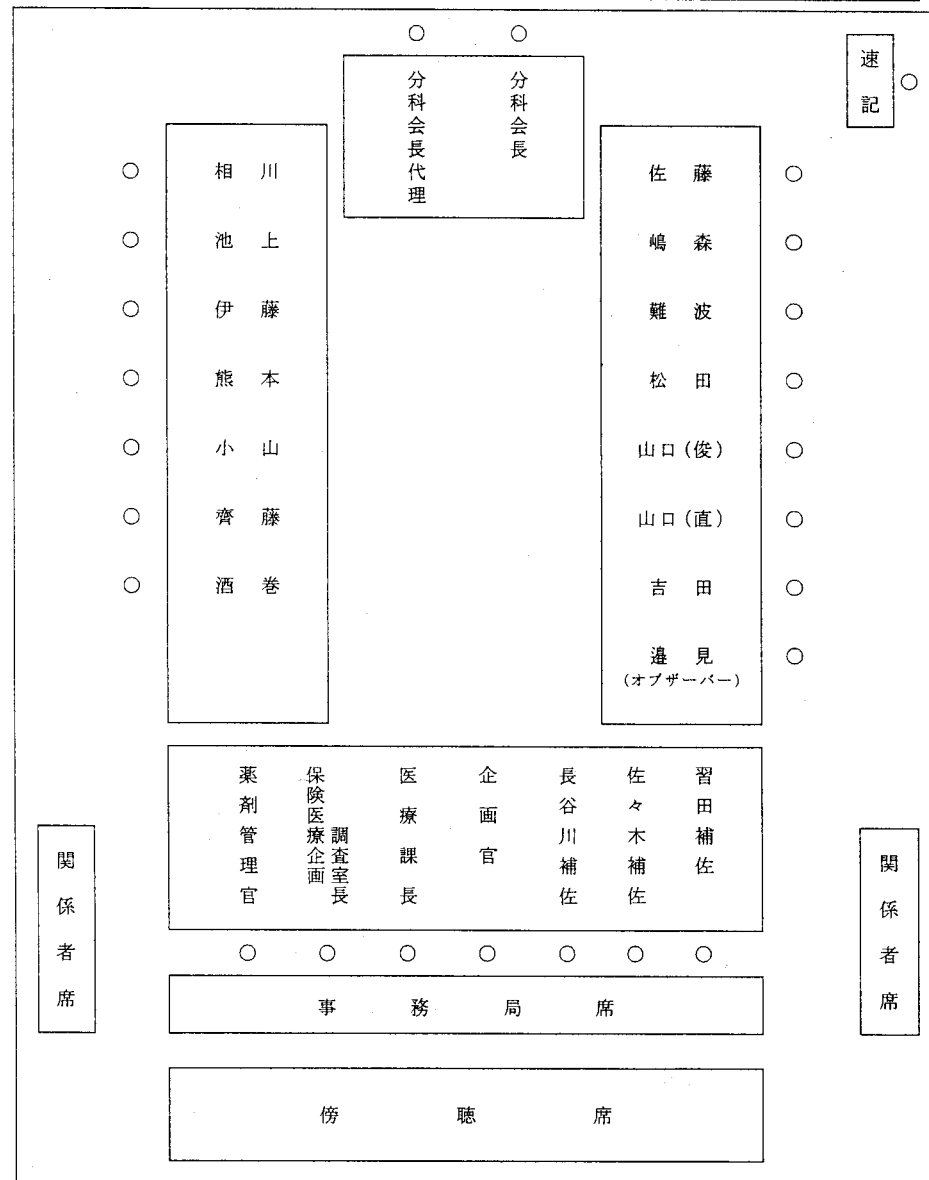
平成21年度第3回診療報酬調査専門組織・DPC評価分科会

日時：平成21年5月14日（木）15:00～17:00

場所：全国都市会館3階第1会議室

議事次第

- 1 平成20年度「DPC導入の影響評価に関する調査結果及び評価」最終報告概要(案)
- 2 平成20年度再入院(再転棟)にかかる調査について
- 3 平成21年度におけるDPCに関する調査(案)について
- 4 調整係数の廃止に伴う新たな機能評価係数等の検討について
- 5 その他
 - ・ DPC対象病院及び準備病院における後発医薬品の使用状況について



<委員>

| 氏名 | 所属等 |
|--------|-----------------------------|
| 相川 直樹 | 財団法人国際医学情報センター理事長 |
| 池上 直己 | 慶應義塾大学医学部医療政策・管理学教授 |
| 伊藤 澄信 | 独立行政法人 国立病院機構本部医療部研究課長 |
| 木下 勝之 | 医療法人社団九折会 成城木下病院理事長 |
| 熊本 一朗 | 鹿児島大学医療情報管理学教授 |
| 小山 信彌 | 東邦大学医療センター大森病院心臓血管外科部長 |
| 齊藤 壽一 | 社会保険中央総合病院名誉院長 |
| 酒巻 哲夫 | 群馬大学医療情報部教授 |
| 佐藤 博 | 新潟大学教授・医歯学総合病院薬剤部長 |
| 嶋森 好子 | 慶應義塾大学看護医療学部教授 |
| 辻村 信正 | 国立保健医療科学院次長 |
| 難波 貞夫 | 富士重工業健康保険組合総合太田病院病院長 |
| ◎ 西岡 清 | 横浜市立みなと赤十字病院院長 |
| ○ 原 正道 | 横浜市病院事業管理者病院経営局長 |
| 松田 晋哉 | 産業医科大学医学部公衆衛生学教授 |
| 山口 俊晴 | 癌研究会有明病院消化器外科部長 |
| 山口 直人 | 東京女子医科大学医学部衛生学公衆衛生学第二講座主任教授 |
| 吉田 英機 | 昭和大学医学部名誉教授 |

◎ 分科会長 ○ 分科会長代理

<オブザーバー>

| 氏名 | 所属等 |
|-------|---------|
| 邊見 公雄 | 赤穂市民病院長 |

平成20年度「DPC導入の影響評価に関する調査結果および評価」

最終報告概要(案)

平成21年5月14日

診療報酬調査専門組織DPC評価分科会

分科会長 西岡 清

第1 調査の目的

DPC導入の影響評価を行うために、診断群分類の妥当性の検証及び診療内容の変化等を評価するための基礎資料を収集することを目的とする。

第2 調査方法

平成20年7月から12月までの退院患者について、「診療録情報(診療録に基づく情報)」及び「レセプト情報(診療報酬請求明細書に基づく情報)」等を収集する。

第3 調査対象病院

- 平成15年度DPC対象病院 82病院
- 平成16年度DPC対象病院 62病院
- 平成18年度DPC対象病院 216病院
- 平成20年度DPC対象病院 358病院
- 平成18,19年度DPC準備病院 704病院
- 平成20年度DPC準備病院 137病院

第4 分析対象データについて

厚生労働省が受領した7月から12月の退院患者に係るデータ(約460万件)のうち、包括払いの対象とならない病棟への移動があった者等を除外したデータ(約423万件)を分析の対象とした。また、平成16年度~19年度の調査データについても同時期のデータを用いて比較対象とした。

第5 主な結果

1 平均在院日数

- (1) 平均在院日数の年次推移 (表1 参考資料1 p.22~p.42)
 全ての病院類型において、平均在院日数は減少傾向にあった。

【表1】在院日数の平均の年次推移

| 病院類型 | 平成17年 | 平成18年 | 平成19年 | 平成20年 |
|----------------------|-------|-------|-------|-------|
| 平成15年度 DPC対象病院 | 18.31 | 17.38 | 16.78 | 16.15 |
| 平成16年度 DPC対象病院 | 15.15 | 14.75 | 14.60 | 14.32 |
| 平成18年度 DPC対象病院 | 15.48 | 14.52 | 14.50 | 14.19 |
| 平成20年度 DPC対象病院 | . | 15.35 | 14.98 | 14.18 |
| 平成18,19年度 DPC準備病院 | . | . | 15.42 | 15.03 |
| 平成20年度 DPC準備病院 | . | . | . | 15.58 |

- (2) 平均在院日数の減少の要因 (参考資料1 p.43~p.62)

平均在院日数の減少の要因を「診断群分類毎の在院日数の変化による影響」と「患者構成の変化による影響」とに分けて分析すると、主に診断群分類毎の在院日数の減少によるものと考えられた。

2 入院経路

- (1) 救急車による搬送の率・患者数の年次推移 (表2 参考資料1 p.63)
 救急車による搬送の率は、平成15年度DPC対象病院においては、やや減少傾向であるが、その他の病院類型において概ね横ばいであった。

【表2】救急車による搬送の率・患者数

| 病院類型 | 平成16年 | 平成17年 | 平成18年 | 平成19年 | 平成20年 |
|---------------------------|-------|-------|-------|-------|-------|
| 平成15年度DPC 対象病院 (割合) | 8.3% | 7.5% | 7.4% | 7.3% | 6.7% |
| (1施設当たり患者数) | 78.8 | 74.3 | 78.4 | 79.3 | 75.1 |
| 平成16年度DPC 対象病院 (割合) | 12.7% | 12.2% | 12.3% | 12.7% | 12.1% |
| (1施設当たり患者数) | 70.5 | 67.0 | 69.4 | 71.0 | 68.7 |
| 平成18年度DPC 対象病院 (割合) | . | 13.3% | 13.7% | 14.0% | 13.6% |
| (1施設当たり患者数) | . | 78.4 | 85.4 | 88.5 | 87.6 |
| 平成20年度DPC 対象病院 (割合) | . | . | 13.3% | 13.0% | 12.6% |
| (1施設当たり患者数) | . | . | 59.1 | 58.3 | 58.4 |
| 平成18,19年度DPC 準備病院 (割合) | . | . | . | 13.1% | 12.7% |
| (1施設当たり患者数) | . | . | . | 41.1 | 41.3 |
| 平成20年度DPC 準備病院 (割合) | . | . | . | . | 13.5% |
| (1施設当たり患者数) | . | . | . | . | 32.1 |

(2) 緊急入院の率・患者数の年次推移 (表3 参考資料1 p.64)

緊急入院の率は、平成16年度DPC対象病院は減少傾向であるが、それ以外の病院類型では増加から横ばい傾向であった。

1施設1ヶ月あたりの緊急入院の患者数は、平成16年度DPC対象病院は減少傾向であるが、それ以外の病院類型では増加傾向であった。

【表3】緊急入院の率・患者数

| 病院類型 | 平成16年 | 平成17年 | 平成18年 | 平成19年 | 平成20年 |
|---------------------------|-------|-------|-------|-------|-------|
| 平成15年度DPC 対象病院 (割合) | 27.3% | 25.8% | 25.1% | 25.2% | 25.0% |
| (1施設当たり患者数) | 259.8 | 253.7 | 266.2 | 274.3 | 278.5 |
| 平成16年度DPC 対象病院 (割合) | 46.2% | 46.0% | 47.5% | 47.0% | 45.7% |
| (1施設当たり患者数) | 256.2 | 252.9 | 267.9 | 263.8 | 260.9 |
| 平成18年度DPC 対象病院 (割合) | . | 45.8% | 46.3% | 46.4% | 46.4% |
| (1施設当たり患者数) | . | 268.9 | 289.1 | 293.1 | 298.4 |
| 平成20年度DPC 対象病院 (割合) | . | . | 48.6% | 48.3% | 48.5% |
| (1施設当たり患者数) | . | . | 217.0 | 216.7 | 224.8 |
| 平成18,19年度DPC 準備病院 (割合) | . | . | . | 49.2% | 49.3% |
| (1施設当たり患者数) | . | . | . | 154.3 | 159.7 |
| 平成20年度DPC 準備病院 (割合) | . | . | . | . | 51.7% |
| (1施設当たり患者数) | . | . | . | . | 123.3 |

(3) 他院より紹介有りの率・患者数の年次推移 (表4 参考資料1 p.65)

他院より紹介有りの率及び1施設当たりの患者数は、平成15年度DPC対象病院を除いた病院類型では増加傾向であった。

【表4】他院より紹介有りの率・患者数

| 病院類型 | 平成16年 | 平成17年 | 平成18年 | 平成19年 | 平成20年 |
|---------------------------|-------|-------|-------|-------|-------|
| 平成15年度DPC 対象病院 (割合) | 41.2% | 41.4% | 42.6% | 43.7% | 42.8% |
| (1施設当たり患者数) | 392.6 | 407.8 | 452.1 | 474.8 | 477.3 |
| 平成16年度DPC 対象病院 (割合) | 32.4% | 36.2% | 36.2% | 38.1% | 40.8% |
| (1施設当たり患者数) | 179.7 | 199.3 | 204.4 | 213.9 | 232.2 |
| 平成18年度DPC 対象病院 (割合) | . | 37.4% | 34.7% | 35.2% | 37.2% |
| (1施設当たり患者数) | . | 219.9 | 217.0 | 222.1 | 239.3 |
| 平成20年度DPC 対象病院 (割合) | . | . | 35.5% | 37.2% | 37.8% |
| (1施設当たり患者数) | . | . | 158.4 | 167.1 | 174.7 |
| 平成18,19年度DPC 準備病院 (割合) | . | . | . | 37.0% | 39.3% |
| (1施設当たり患者数) | . | . | . | 115.9 | 127.2 |
| 平成20年度DPC 準備病院 (割合) | . | . | . | . | 35.7% |
| (1施設当たり患者数) | . | . | . | . | 85.0 |

3 退院先の状況(表5、6 参考資料1 p.66)

(1) 自院の外来の割合の年次推移

自院の外来の割合は、平成16年度DPC対象病院、平成18年度DPC対象病院は減少傾向であり、それ以外の病院類型では横ばい傾向であった。

【表5】退院先の状況「自院の外来」

| 病院類型 | 平成16年 | 平成17年 | 平成18年 | 平成19年 | 平成20年 |
|----------------------|--------|--------|--------|--------|--------|
| 平成15年度DPC対象病院(割合) | 82.59% | 83.55% | 84.20% | 84.68% | 84.29% |
| 平成16年度DPC対象病院(割合) | 74.59% | 74.10% | 72.19% | 71.71% | 69.50% |
| 平成18年度DPC対象病院(割合) | . | 74.97% | 75.47% | 75.11% | 73.34% |
| 平成20年度DPC対象病院(割合) | . | . | 74.32% | 74.90% | 75.47% |
| 平成18,19年度DPC準備病院(割合) | . | . | . | 75.09% | 74.58% |
| 平成20年度DPC準備病院(割合) | . | . | . | . | 72.51% |

(2) 転院の割合の年次推移

転院の割合については、平成15年度DPC対象病院は減少傾向であるが、平成16年度DPC対象病院、平成18年度DPC対象病院は増加傾向であり、それ以外の病院類型では横ばい傾向であった。

【表6】退院先の状況「転院」

| 病院類型 | 平成16年 | 平成17年 | 平成18年 | 平成19年 | 平成20年 |
|----------------------|-------|-------|-------|-------|-------|
| 平成15年度DPC対象病院(割合) | 4.73% | 4.39% | 4.25% | 4.38% | 4.19% |
| 平成16年度DPC対象病院(割合) | 4.74% | 4.91% | 5.31% | 5.27% | 5.78% |
| 平成18年度DPC対象病院(割合) | . | 5.31% | 5.39% | 5.41% | 5.69% |
| 平成20年度DPC対象病院(割合) | . | . | 4.92% | 4.99% | 4.95% |
| 平成18,19年度DPC準備病院(割合) | . | . | . | 4.99% | 5.05% |
| 平成20年度DPC準備病院(割合) | . | . | . | . | 5.94% |

4 退院時転帰の状況（表7 参考資料1 p.67）

(1) 治癒・軽快の割合

治癒及び軽快を合計した割合は全ての病院類型においてほぼ横ばい傾向であった。なお、治癒の割合は平成16年度DPC対象病院、平成18年度DPC対象病院においては増加傾向にあった。

【表7】退院時転帰の状況「治癒・軽快」

| 病院類型 | | 平成16年 | 平成17年 | 平成18年 | 平成19年 | 平成20年 |
|--------------------------|-------|--------|--------|--------|--------|--------|
| 平成15年度DPC 対象病院（割合） | 治癒 | 6.52% | 6.56% | 5.10% | 5.05% | 4.45% |
| | 軽快 | 73.08% | 72.45% | 74.10% | 74.17% | 74.19% |
| | 治癒+軽快 | 79.60% | 79.01% | 79.20% | 79.22% | 78.63% |
| 平成16年度DPC 対象病院（割合） | 治癒 | 8.03% | 5.47% | 4.27% | 3.64% | 9.77% |
| | 軽快 | 73.70% | 76.14% | 77.88% | 78.92% | 72.22% |
| | 治癒+軽快 | 81.73% | 81.61% | 82.15% | 82.55% | 81.99% |
| 平成18年度DPC 対象病院（割合） | 治癒 | ・ | 8.85% | 6.91% | 4.81% | 7.65% |
| | 軽快 | ・ | 71.72% | 74.69% | 77.23% | 74.14% |
| | 治癒+軽快 | ・ | 80.57% | 81.60% | 82.04% | 81.79% |
| 平成20年度DPC 対象病院（割合） | 治癒 | ・ | ・ | 8.76% | 7.04% | 7.21% |
| | 軽快 | ・ | ・ | 71.49% | 73.28% | 73.94% |
| | 治癒+軽快 | ・ | ・ | 80.24% | 80.33% | 81.14% |
| 平成18,19年度DPC 準備病院（割合） | 治癒 | ・ | ・ | ・ | 7.47% | 7.31% |
| | 軽快 | ・ | ・ | ・ | 72.54% | 72.60% |
| | 治癒+軽快 | ・ | ・ | ・ | 80.01% | 79.91% |
| 平成20年度DPC 準備病院（割合） | 治癒 | ・ | ・ | ・ | ・ | 8.93% |
| | 軽快 | ・ | ・ | ・ | ・ | 70.92% |
| | 治癒+軽快 | ・ | ・ | ・ | ・ | 79.85% |

5 再入院率（表8、9 参考資料1 p.68～p.88）

(1) 再入院の割合の年次推移

再入院の割合は、全ての病院類型で増加傾向であった。

【表8】再入院率「再入院の割合」

| 病院類型 | 平成17年 | 平成18年 | 平成19年 | 平成20年 |
|--------------------------|--------|--------|--------|--------|
| 平成15年度DPC 対象病院（割合） | 13.03% | 13.60% | 13.89% | 14.50% |
| 平成16年度DPC 対象病院（割合） | 12.38% | 12.88% | 13.13% | 13.55% |
| 平成18年度DPC 対象病院（割合） | 11.98% | 12.50% | 12.68% | 13.14% |
| 平成20年度DPC 対象病院（割合） | ・ | 12.02% | 12.56% | 13.37% |
| 平成18,19年度DPC 準備病院（割合） | ・ | ・ | 12.32% | 12.95% |
| 平成20年度DPC 準備病院（割合） | ・ | ・ | ・ | 12.14% |

(2) 同一疾患での6週間以内の再入院の割合の年次推移

同一疾患での6週間以内の再入院の割合は、全ての病院類型で増加傾向であった。

【表9】再入院率「同一疾患での6週間以内の再入院」

| 病院類型 | 平成17年 | 平成18年 | 平成19年 | 平成20年 |
|--------------------------|-------|-------|-------|-------|
| 平成15年度DPC 対象病院（割合） | 6.83% | 7.24% | 7.43% | 7.93% |
| 平成16年度DPC 対象病院（割合） | 5.92% | 6.30% | 6.54% | 6.92% |
| 平成18年度DPC 対象病院（割合） | 5.68% | 5.88% | 6.12% | 6.43% |
| 平成20年度DPC 対象病院（割合） | ・ | 5.57% | 6.11% | 6.48% |
| 平成18,19年度DPC 準備病院（割合） | ・ | ・ | 6.06% | 6.60% |
| 平成20年度DPC 準備病院（割合） | ・ | ・ | ・ | 5.76% |

6 患者構成（表10 参考資料1 p.89）

MDC別の患者の構成割合は、全ての病院類型でMDC06「消化器疾患、肝臓・胆道・膵臓疾患」が最も高い割合を占めており、近年の患者構成の割合には大きな変化は見られなかった。

【表10】患者構成

| MDC | 平成15年度 DPC対象病院 | | 平成16年度 DPC対象病院 | | 平成18年度 DPC対象病院 | | 平成20年度 DPC対象病院 | | 平成18,19年度 DPC準備病院 | | 平成20年度 DPC準備病院 | |
|-----|-------------------|--------|-------------------|--------|-------------------|--------|-------------------|--------|----------------------|--------|-------------------|--------|
| | 平成19年 | 平成20年 | 平成19年 | 平成20年 | 平成19年 | 平成20年 | 平成19年 | 平成20年 | 平成19年 | 平成20年 | 平成19年 | 平成20年 |
| 01 | 6.46% | 6.06% | 6.30% | 6.43% | 6.81% | 6.68% | 6.30% | 6.36% | 6.75% | 6.65% | ・ | 7.40% |
| 02 | 8.46% | 8.66% | 4.07% | 3.99% | 3.84% | 3.99% | 4.33% | 4.41% | 3.85% | 3.80% | ・ | 3.80% |
| 03 | 5.15% | 5.02% | 4.06% | 4.00% | 4.23% | 4.06% | 4.43% | 4.14% | 3.98% | 3.86% | ・ | 3.66% |
| 04 | 8.03% | 7.90% | 11.84% | 11.32% | 11.93% | 11.72% | 12.50% | 12.39% | 12.49% | 12.26% | ・ | 12.22% |
| 05 | 9.11% | 9.05% | 10.32% | 10.31% | 11.17% | 11.38% | 9.84% | 10.01% | 9.79% | 9.90% | ・ | 10.44% |
| 06 | 18.98% | 19.49% | 22.26% | 23.04% | 22.71% | 22.97% | 23.01% | 23.09% | 23.91% | 24.22% | ・ | 24.57% |
| 07 | 8.05% | 8.29% | 5.37% | 5.35% | 5.15% | 5.21% | 5.20% | 5.31% | 5.29% | 5.30% | ・ | 5.79% |
| 08 | 1.33% | 1.29% | 1.15% | 1.14% | 1.11% | 1.07% | 1.27% | 1.21% | 1.20% | 1.17% | ・ | 1.11% |
| 09 | 1.61% | 1.63% | 1.35% | 1.39% | 1.30% | 1.26% | 1.23% | 1.21% | 1.30% | 1.28% | ・ | 0.99% |
| 10 | 3.93% | 3.80% | 2.98% | 2.93% | 2.95% | 2.94% | 3.18% | 3.01% | 3.25% | 3.13% | ・ | 3.01% |
| 11 | 7.39% | 7.35% | 8.45% | 8.47% | 7.85% | 7.97% | 8.17% | 8.14% | 7.62% | 7.62% | ・ | 6.50% |
| 12 | 8.97% | 8.97% | 7.32% | 7.51% | 7.03% | 6.88% | 6.23% | 6.14% | 6.04% | 6.09% | ・ | 5.67% |
| 13 | 3.02% | 3.00% | 2.67% | 2.58% | 2.38% | 2.36% | 1.97% | 2.22% | 1.77% | 1.78% | ・ | 1.57% |
| 14 | 3.70% | 3.70% | 2.16% | 2.19% | 1.98% | 1.92% | 2.01% | 1.98% | 1.92% | 1.91% | ・ | 1.96% |
| 15 | 0.68% | 0.61% | 1.82% | 1.52% | 1.79% | 1.58% | 2.21% | 1.75% | 2.30% | 2.02% | ・ | 2.13% |
| 16 | 3.34% | 3.28% | 6.14% | 6.10% | 6.20% | 6.24% | 6.59% | 6.67% | 7.14% | 7.18% | ・ | 7.54% |
| 17 | 0.06% | 0.17% | 0.07% | 0.19% | 0.08% | 0.22% | 0.08% | 0.28% | 0.03% | 0.33% | ・ | 0.43% |
| 18 | 1.72% | 1.73% | 1.66% | 1.55% | 1.51% | 1.57% | 1.46% | 1.68% | 1.38% | 1.49% | ・ | 1.21% |

(参考)

| | | | |
|-------|-------------------|-------|------------------------|
| MDC01 | 神経系疾患 | MDC10 | 内分泌・栄養・代謝に関する疾患 |
| MDC02 | 眼科系疾患 | MDC11 | 腎・尿路系疾患及び男性生殖器系疾患 |
| MDC03 | 耳鼻咽喉科系疾患 | MDC12 | 女性生殖器系疾患及び産褥期疾患・異常妊娠分娩 |
| MDC04 | 呼吸器系疾患 | MDC13 | 血液・造血器・免疫臓器の疾患 |
| MDC05 | 循環器系疾患 | MDC14 | 新生児疾患、先天性奇形 |
| MDC06 | 消化器系疾患、肝臓・胆道・膵臓疾患 | MDC15 | 小児疾患 |
| MDC07 | 筋骨格系疾患 | MDC16 | 外傷・熱傷・中毒 |
| MDC08 | 皮膚・皮下組織の疾患 | MDC17 | 精神疾患 |
| MDC09 | 乳房の疾患 | MDC18 | その他 |

第6 まとめ

全ての病院類型において、平成19年度までと同様に、平均在院日数は減少傾向であったが、その要因は、患者構成の変化によるものではなく、診断群分類毎の平均在院日数の減少によるものであった。

一方、緊急入院及び他院からの紹介の患者数は、横ばいから増加傾向であった。

これらのことから、重症度の高い患者を避けるような患者選別の傾向は見られておらず、診療内容に悪影響は認められないものと考えられる。

ただし、救急車による搬送の率・患者数については、一部の種類の病院では、平成20年度はやや減少しており、今後も注視していくことが必要である。

また、退院時転帰の状況においては、治癒及び軽快を合計した割合が横ばいであり、急性期としてある程度病態が安定した時点までの入院医療を反映しているものと考えられる。

以上のことから、DPCにより、質の確保はされつつ医療の効率化が進んでいるものと考えられる。

また、これまで増加傾向であった再入院率については、平成20年度も引き続き増加傾向がみられた。平成20年度改定において、同一疾患での3日以内の再入院（病棟間の転棟に伴う再転棟も含む）については、1入院として扱うように算定ルールを見直したところであり、この影響について、今後も注視していくことが必要である。

平成 20 年度特別調査 再入院（再転棟）に係る調査について（案）

1. 調査の目的

- 医療効率化の一つの指標として在院日数が用いられるが、在院日数の短縮が図られているなかで、提供されている医療サービスが低下していないかどうかを再入院（再転棟）の頻度やその理由を指標として検証する。

2. 調査方法

(1) 調査方法

○ データ抽出条件

7 月から 12 月までの退院患者に係る調査実施期間中に収集されたデータのうち 7 月から 10 月の退院患者データから下記条件でデータを抽出した。

再入院調査データ

- ① 4 月 1 日以降入院、退院日が 7 月 1 日から 10 月 31 日までの患者を対象とした。
- ② データ識別 ID の重複があり、前回入院から 6 週間以内に再入院があった患者を再入院ありと判定した。
- ③ 一般病棟入院ありの患者を集計対象とした。
- ④ 前回入院の「医療資源を最も投入した傷病名」と今回入院の「入院の契機となった傷病名」から決定される診断群分類の上 6 桁が一致した場合は同一疾患、不一致の場合は異なる疾患として、両者の再入院率を集計した。

再転棟調査データ

- ① 4 月 1 日以降入院、退院日又は転棟日が 7 月 1 日から 10 月 31 日までの患者を対象とした。
- ② 1 入院内で一般病棟からその他の病棟へ転棟し、さらに一般病棟へ再転棟した患者を対象とした。
- ③ 前回一般病棟入院の「医療資源を最も投入した傷病名」と今回一般病棟入院の「入院の契機となった傷病名」から決定される診断群分類の上 6 桁が一致した場合は同一疾患、不一致の場合は異なる疾患として、両者の再転棟率を集計した。

- 再入院（再転棟）ありと判定された患者について「再入院（再転棟）調査票」により再入院（再転棟）の状況を調査した。
- 再入院調査は平成 20 年度分について調査を実施し、昨年実施した 6 年間のデータと共に、平成 14 年度から 20 年度の 6 年間の変化を把握す

ることを目的とした。（全医療機関で今年度調査対象となった再入院症例は約 315,000 症例）

- 再転棟調査は 7 月から 10 月の退院患者の様式 1 を用いて、一般病棟からその他の病棟へ転棟し、再び一般病棟へ転棟した患者を抽出し、再転棟患者の存在する病院へ調査票を配布し、再転棟の理由を調査した。（全対象医療機関で調査対象となった再転棟数は約 2,300 件）

(2) 調査対象病院

- 再入院調査対象病院は DPC 対象病院 718 病院と DPC 準備病院 841 病院の計 1,559 病院。
- 再転棟調査対象病院は再転棟患者の存在する DPC 対象病院 247 病院と DPC 準備病院 343 病院の計 590 病院。

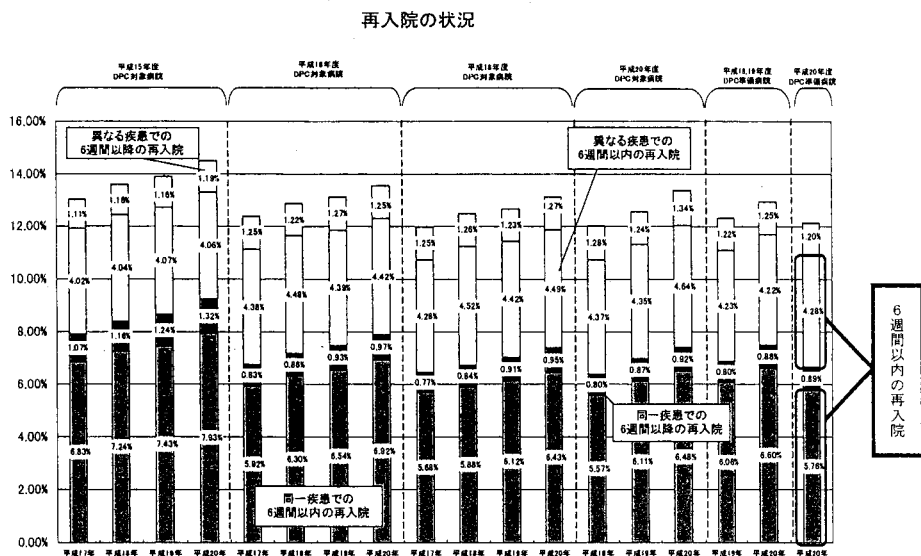
(3) 調査票

- 症例毎に基本情報を記載した調査票(別紙 1・再入院調査のみ)とデータ入力用のエクセルシート(別紙 2)を送付して、調査の負荷軽減を図るとともに提出データ形式の統一を図った。

3. 調査の実施状況

| | | |
|---------|-----------|----------------|
| 平成 20 年 | 12 月 22 日 | 調査票の発送 |
| 平成 21 年 | 1 月 31 日 | データ提出期限 |
| 平成 21 年 | 2 月～3 月 | エラーチェック・データ集計等 |

(参考) 下図のとおり、再入院率の変化は、主として 6 週間以内の再入院において起こっていることから、本調査においては、6 週間以内の再入院に限って理由を調査。



4. 調査結果要約

再入院に係る調査

(1) 平成 20 年度調査対象医療機関数及び分析データ数年次推移 (図表 1)

平成 20 年度の調査対象病院は 1,559 医療機関であり、全医療機関から回答が得られた。その中で施設類型別の集計対象とした医療機関は、調査対象となっている全ての年度で 7 月～10 月退院患者の 4 ヶ月間のデータが揃っている医療機関のみとし、1,533 病院を今年度の施設類型別分析対象とした。

分析対象退院症例数 2,864,827 症例のうち再入院調査の対象症例数は 314,954 症例 (再入院率 11.0%) であった。そのうち回答症例数は 314,883 症例 (回答率 99.98%) であった。

(2) 施設類型別集計

①年度別・再入院率 (図表 2-①)

DPC による支払いを受けているかどうかに関わらず、経年比較が行える施設類型において再入院率は年々増加傾向にある。施設類型全体では再入院率が 11.0%と前年度の 10.6%と比較して約 0.4%増となった。

②前回入院と今回入院の病名同異別・退院症例に対する再入院事由比率・割合 (図表 2-②)

前年度と比較すると、全ての施設類型において前回入院と同一病名の計画的再入院の比率が増加し、これが全体の再入院率の増加原因となっている。

③計画的再入院における理由の内訳 (退院症例に対する再入院症例数比率) (図表 2-③)

前年度と比較し、全ての施設類型において「計画的手術・処置のため」の理由に増加傾向が見られた。「化学療法・放射線療法のため」は平成 20 年度 DPC 対象病院以外の全ての施設類型で増加が見られた。

④予期された再入院における理由の内訳 (退院症例に対する再入院症例数比率) (図表 2-④)

平成 16 年度 DPC 対象病院では「予期された疾病の悪化、再発のため」の理由が減少したことにより全体の比率が減少した。その他の全ての施設類型では、「予期された疾病の悪化、再発のため」と「予期された合併症発症のため」の理由が増加したことにより、前年度から全体の比率が増加した。

⑤ 予期せぬ再入院における理由の内訳（退院症例に対する再入院症例数比率）（図表 2-⑤）

前年度と比較し、平成 20 年度 DPC 対象病院は「他疾患発症のため」の増加により、予期せぬ再入院比率が若干増加した。それ以外の平成 15～18 年度 DPC 対象病院では全体的に予期せぬ再入院比率が減少した。平成 18,19 年度 DPC 準備病院の比率にはほとんど変化が見られなかった。

⑥ 計画的再入院における理由のうち「化学療法・放射線療法のため」に該当した症例の MDC 別・退院症例に対する再入院比率・割合（図表 2-⑥）

計画的再入院が増加した平成 15～18 年度 DPC 対象病院、平成 18,19 年度 DPC 準備病院の「化学療法・放射線療法のため」に該当した再入院を MDC 別に前年度と比較して見ると、これらのいずれの施設類型においても「MDC06（消化器系疾患、肝臓・胆道・膵臓疾患）」が増加していた。平成 16 年度 DPC 対象病院では「MDC12（女性生殖器系疾患及び産褥期疾患・異常妊娠分娩）」に増加が見られた。他の MDC では前年度から大きな変化は見られなかった。

⑦ 計画的再入院における理由のうち「化学療法・放射線療法のため」に該当した疾患名別（上位 15 疾患）・退院症例に対する再入院比率・割合（図表 2-⑦）

計画的再入院の上位 15 疾患を見ると、どの施設類型でも前年度から増加している主な疾患は、「大腸の悪性腫瘍（060035）」、「直腸肛門の悪性腫瘍（060040）」、「胃の悪性腫瘍（060020）」であった。

⑧ 計画的再入院における理由のうち「化学療法・放射線療法あり」を除いた前回入院と今回入院の病名同異別・退院症例に対する再入院事由比率（図表 2-⑧）

平成 16 年度 DPC 対象病院以外は増加傾向を示しており、主に計画的再入院比率が増えている。減少傾向のある平成 16 年度 DPC 対象病院では前回の入院と異なる病名の予期せぬ再入院が減少している。

⑨ 前回再入院からの期間別・退院症例に対する再入院比率・割合（図表 2-⑨）

図表 2-⑨-1 で前年度と比較して見ると、平成 15～18 年度 DPC 対象病院の 3 日以内の再入院比率は減少している。4 日～7 日以内の再入院比率はわずかに増加している。再入院割合（図表 2-⑨-2）を通年で見ると 0 日～7 日以内の短期の再入院割合は他の期間と比べて年々減少傾向にあるのがわかる。再入院比率の増加は 15 日～28 日以内の再入院で最も大きく、次いで 8 日～14 日以内の再入院で大きい。

⑩ 計画的再入院における理由のうち「化学療法・放射線療法のため」の期間別・退院症例に対する再入院比率・割合（図表 2-⑩）

3 日以内の再入院比率は、平成 15～18 年度 DPC 対象病院において大きく減少していた。また、4 日～7 日以内の再入院比率はやや増加傾向であった。

全体的な傾向としては 0 日～14 日以内の再入院割合は減少しており、15 日以上再入院に増加傾向が見られた。

⑪ 計画的再入院における理由のうち「検査入院後手術のため」と「計画的手術・処置のため」の期間別・退院症例に対する再入院比率・割合（図表 2-⑪）

3 日以内の再入院比率は、平成 15～18 年度 DPC 対象病院において、減少又は横ばいだった。また、その他の期間の再入院比率は、増加又は横ばいであった。

⑫ 計画的再入院における理由のうち「検査入院後手術のため」と「計画的手術・処置のため」に該当した症例の MDC 別・退院症例に対する再入院比率・割合（図表 2-⑫）

全ての施設類型において、「MDC06（消化器系疾患、肝臓・胆道・膵臓疾患）」の再入院比率が増加していた。割合で見ると、どの施設類型も前年度からの MDC 別割合の変化は、ほとんど見られなかった。

⑬ 計画的再入院における理由のうち「検査入院後手術のため」と「計画的手術・処置のため」に該当した疾患名別（上位 15 疾患）・退院症例に対する再入院比率・割合（図表 2-⑬）

上位 15 疾患別で見ると、前年度と比較して増加傾向のある施設類型では、主に「狭心症、慢性虚血性心疾患」、「白内障、水晶体の疾患」等に増加が見られるが、疾患別割合で年度ごとに見ると、特に大きな変化は見られなかった。

⑭ 同一病名で「化学療法・放射線療法あり」の再入院回数別在院日数（図表 2-⑭）

全ての施設類型において 1 回目に比べ 2 回目入院の在院日数は短くなり、2 回目以降の在院日数はほとんど差がないという傾向が見られた。また、全ての施設類型において、1 回目入院の在院日数が減少傾向であった。

⑮ 1 患者あたりの再入院回数（退院症例数/実患者数）（図表 2-⑮）

前年度と比較して平成 15～16 年度 DPC 対象病院、平成 18,19 年度 DPC 準備病院において増加傾向が見られた。

再転棟に係る調査

- (3) 平成 20 年度調査対象医療機関数及び分析データ数 (図表 3)
調査の対象となった 1,559 医療機関のうち、再転棟症例の存在する 590 医療機関に調査票を配布し、全医療機関から回答が得られた。
分析対象退院症例数 2,864,827 症例のうち分析対象再転棟数は 2,372 (再転棟率 0.08%) であった。そのうち回答数は 2,361 (回答率 99.5%) であった。
- (4) 施設類型別集計
- ①年度別・再転棟率 (図表 4-①)
前年度の再転棟率 (参考値) と比較し、どの施設類型も減少傾向が見られた。DPC 準備病院の再転棟率が高く、特に平成 20 年度 DPC 準備病院が高い数値を示した。
- ②前回一般病棟と今回一般病棟の病名同異別・退院症例に対する再転棟事由比率・割合 (図表 4-②)
件数が一定数以上あり、ばらつきの少ない平成 20 年度 DPC 対象病院、平成 18,19 年度 DPC 準備病院、平成 20 年度準備病院の割合で見ると病名が同一の再転棟のほうがやや多く、また、予期せぬ再転棟の割合が大きいことがわかった。
- ③計画的再転棟における理由の内訳 (退院症例に対する再転棟数比率) (図表 4-③)
計画的再転棟で比率の大きい理由は「計画的手術・処置のため」であった。
- ④予期された再転棟における理由の内訳 (退院症例に対する再転棟数比率) (図表 4-④)
予期された再転棟で比率の大きい理由は「予期された疾患の悪化、再発のため」であった。
- ⑤予期せぬ再転棟における理由の内訳 (退院症例に対する再転棟数比率) (図表 4-⑤)
予期せぬ再転棟で最も比率の大きい理由は「他疾患発症のため」であった。
- ⑥MDC 別・退院症例に対する再転棟比率・割合 (図表 4-⑥)
どの施設類型でも似通った傾向が見られ、割合の大きい MDC は「MDC01 (神経系疾患)」、「MDC04 (呼吸器系疾患)」、「MDC16 (外傷・熱傷・中毒)」等であった。
- ⑦前回一般病棟から今回一般病棟への転棟期間別・退院症例に対する再転棟比率 (図表 4-⑦)
全ての施設類型で、15 日以上 of 長期の再転棟の割合が大きかった。

- (5) 医療機関別集計 (図表 5 年度別・再入院率)
再入院率は医療機関によりかなりのばらつきが見られた。平成 20 年度において、全ての医療機関の中で最も再入院率が高かった医療機関が 43.4% であった。一方、最も低かった医療機関は 0% であった。
- (6) 医療機関別集計 (図表 6 再転棟率)
再転棟率が 1.0% 以上の病院は、76 病院のみであった。その中で最も再転棟率が高かった医療機関では 11.7% であった。

- (7) 結論
平成 20 年度においても、再入院率が増加する傾向は続いていた。
主な再入院率増加の原因は計画的再入院の増加にあり、その中でも特に化学療法・放射線療法の理由による繰り返し再入院の増加が大半を占めていた。
また、3 日以内の再入院比率は減少し、4 日～7 日以内再入院比率はわずかに増加している。今年度から DPC の診療報酬において、同一疾患で 3 日以内に再入院した場合は一連の入院として扱われることとなった。3 日以内及び 4 日～7 日以内の再入院については、今後も注視していくことが必要である。
今回、新しく全医療機関に対して再転棟調査として再入院と同様に理由を調査したが、再転棟率は全医療機関で 0.08% と非常に少数であった。

◇ 医療機関名：
 ◇ 患者データ識別番号： 生年月日（西暦）：
 ◇ 診療科コード（前回退院時）：
 診断群分類（前回退院時）：
 最医資病名（前回退院時）：
 入院日： ICD-10：
 退院日： 退院時転帰：
 入院目的：
 ◇ 診療科コード（今回退院時）：
 診断群分類（今回退院時）：
 最医資病名（今回退院時）：
 入院日： ICD-10：
 退院日： 退院時転帰：
 入院目的：

◇ 再入院の理由：
 「計画的再入院」か、「予期された再入院」か、「予期せぬ再入院」かをまず判断し、その具体的理由の欄に「○」を記入してください。
 「あり得る」合併症の発症や疾患の再発があって再入院した場合でも、それが患者に対して十分な説明がなされておらず、予期されていなかった場合には「予期せぬ再入院」としてください。
 項目を選択するに当たっては、参考資料の例を参照してください。

* 計画的再入院
 ① 検査入院後手術のため
 ② 計画的手術・処置のため
 ③ 化学療法・放射線療法のため
 ④ 定期検査のため
 ⑤ 前回入院時、検査・手術を中止して帰宅したため
 ⑥ 手術のための体調回復をまつために一時帰宅したため
 ⑦ その他 ()

* 予期された再入院
 ① 予期された疾患の悪化、再発のため
 ② 予期された合併症発症のため
 ③ 患者のQOL向上のため一時帰宅したため
 ④ 前回入院において患者の都合により退院したため
 ⑤ その他 ()

* 予期せぬ再入院
 ① 予期せぬ疾患の悪化、再発のため
 ② 予期せぬ合併症発症のため
 ③ 他疾患発症のため
 ④ その他 ()

再入院理由の具体例

| | 項目 | 具体例 |
|------------|----------------------------|---|
| * 計画的再入院 | ① 検査入院後手術のため | 小児の先天性心室中隔欠損症で前回カテーテル検査のため入院、今回はパッチ閉鎖手術のため入院。 |
| | ② 計画的手術・処置のため | 前回、骨折で入院して観血的整復術をうけた。今回、抜釘手術のため入院。 |
| | ③ 化学療法・放射線療法のため | 前回、急性骨髄性白血病に対する化学療法のため入院、今回も化学療法を受けるため入院。 |
| | ④ 定期検査のため | 前回、急性心筋梗塞で大動脈バイパス手術を受けた。今回、術後のカテーテル検査のため入院。 |
| | ⑤ 前回入院時、検査・手術を中止して帰宅したため | 小児で斜視手術のため入院したが、前日夕に咽頭部の発赤と発熱があったので手術を中止して退院、軽快したので2週間後に手術のため入院。 |
| | ⑥ 手術のための体調回復をまつために一時帰宅したため | 前回、極度の貧血のため入院、子宮筋腫の診断のもと貧血に対する治療を行い退院、今回、貧血が改善したので手術（単純子宮全摘術）目的で入院。 |
| | ⑦ その他 | |
| * 予期された再入院 | ① 予期された疾患の悪化、再発のため | 前回、胃癌再発で入院し治療をうけて退院、自宅療養中であつたが腹水貯留が著しく、嘔吐を繰り返すようになり入院。 |
| | ② 予期された合併症発症のため | 食道癌治療のため入院、患者の希望で胃瘻は造設されなかったが、退院時誤嚥性肺炎がおこることもあるとの説明を受けていた。退院一週間後誤嚥性肺炎が発症したので入院。 |
| | ③ 患者のQOL向上のため一時帰宅したため | 前回、肺小細胞癌で入院したが、ターミナルであるが小康をえていたので、患者のQOLの向上を図るため退院、今回、疼痛や呼吸困難が強くなり入院。 |
| | ④ 前回入院において患者の都合により退院したため | 大腸ポリープの内視鏡手術のため入院したが、患者親戚に不幸があり、下血等の症状がなかったため退院。所用も片付いたので、再度入院してポリープ切除をうけた。 |
| | ⑤ その他 | |
| * 予期せぬ再入院 | ① 予期せぬ疾患の悪化、再発のため | 前回、虚血性心疾患で入院、治療をうけて軽快退院、退院時風邪をひかないようにとの注意を受けていたが、心不全になるとの説明はうけていなかった。退院1ヶ月後風邪をひき、心不全になったので入院。 |
| | ② 予期せぬ合併症発症のため | 前回、食道癌治療のため入院、患者の希望で胃瘻は造設されなかったが、今後誤嚥性肺炎がおこりうるとの説明はなかった。退院1週間後誤嚥性肺炎のため入院。 |
| | ③ 他疾患発症のため | 前回、白内障のため眼内レンズ挿入術をうけて退院、その5日後急性心筋梗塞を発症して入院。 |
| | ④ その他 | |

再転棟理由の具体例

| | 項目 | 具体例 |
|---------------|---------------------------------------|--|
| * 計画的再転棟 | ① 検査で DPC 算定病棟へ入院後手術のため | 狭心症で前回カテーテル検査のため DPC 算定病棟へ入院、今回は冠動脈形成術のため DPC 算定病棟へ転棟。 |
| | ② 計画的手術・処置のため | 前回、骨折で DPC 算定病棟へ入院して観血的整復術を受けた。今回、抜釘手術のため DPC 算定病棟へ転棟。 |
| | ③ 化学療法・放射線療法のため | 前回、急性骨髄性白血病に対する化学療法のため DPC 算定病棟へ入院、今回も化学療法を受けるため DPC 算定病棟へ転棟。 |
| | ④ 定期検査のため | 前回、急性心筋梗塞で大動脈バイパス手術を受けた。今回、術後のカテーテル検査のため DPC 算定病棟へ転棟。 |
| | ⑤ 前回 DPC 算定病棟での入院時、検査・手術を中止して一時転棟したため | 白内障手術のため DPC 算定病棟へ入院したが、前日夕に咽頭部の発赤と発熱があったので手術を中止して転棟、軽快したので2週間後に手術のため DPC 算定病棟へ転棟。 |
| | ⑥ 手術のための体調回復をまつために一時転棟したため | 前回、極度の貧血のため DPC 算定病棟へ入院、子宮体癌の診断のもと貧血に対する治療を行い転棟、今回、貧血が改善したので手術(子宮悪性腫瘍手術)目的で DPC 算定病棟へ転棟。 |
| | ⑦ その他 | |
| * 予期された再転棟 | ① 予期された疾患の悪化、再発のため | 前回、胃癌再発で DPC 算定病棟へ入院し治療を受けて転棟、療養中であったが腹水貯留が著しく、嘔吐を繰り返すようになり DPC 算定病棟へ転棟。 |
| | ② 予期された合併症発症のため | 食道癌治療のため DPC 算定病棟へ入院、患者の希望で胃瘻は造設されなかったが、転棟時に誤嚥性肺炎がおこることもあるとの説明を受けていた。転棟一週間後誤嚥性肺炎が発症したので DPC 算定病棟へ転棟。 |
| | ③ 患者の QOL 向上のため一時転棟したため | 前回、肺小細胞癌で DPC 算定病棟へ入院したが、ターミナルであるが小康をえていたので、患者の QOL の向上を図るため転棟、今回、疼痛や呼吸困難が強くなり DPC 算定病棟へ転棟。 |
| | ④ 前回 DPC 算定病棟での入院時において患者の都合により転棟したため | 前回 DPC 算定病棟での入院時に、患者が手術を希望しなかった為手術を実施せず転棟となったが病状の変化により手術を実施することとなり、再度 DPC 算定病棟へ転棟し手術を実施した。 |
| | ⑤ その他 | |

| | | |
|--------------|-------------------|---|
| * 予期せぬ再転棟 | ① 予期せぬ疾患の悪化、再発のため | 前回、虚血性心疾患で DPC 算定病棟へ入院、治療を受けて軽快転棟、転棟時風邪をひかないようにとの注意を受けていたが、心不全になるとの説明はうけていなかった。転棟1ヶ月後風邪をひき、心不全になったので DPC 算定病棟へ転棟。 |
| | ② 予期せぬ合併症発症のため | 前回、食道癌治療のため DPC 算定病棟へ入院、患者の希望で胃瘻は造設されなかったが、今後誤嚥性肺炎がおこりうるとの説明はなかった。転棟1週間後誤嚥性肺炎のため DPC 算定病棟へ転棟。 |
| | ③ 他疾患発症のため | 前回、白内障のため眼内レンズ挿入術を受けて転棟、その5日後急性心筋梗塞を発症して DPC 算定病棟へ転棟。 |
| | ④ その他 | |

※DPC 算定病棟とは、以下の入院基本料等を届出ている病棟をいう。

- ・一般病棟入院基本料
- ・特定機能病院入院基本料(一般)
- ・専門病院入院基本料
- ・救命救急入院料
- ・特定集中治療室管理料
- ・ハイケアユニット入院医療管理料
- ・脳卒中ケアユニット入院医療管理料
- ・新生児特定集中治療室管理料
- ・総合周産期特定集中治療室管理料
- ・広範囲熱傷特定集中治療室管理料
- ・一類感染症患者入院医療管理料
- ・小児入院医療管理料

提出用EXCELファイル調査票

| 再入院に係る調査 | | | | | | | | | | 再入院に係る調査 | | | | | | | | | | | |
|---|--------|-----------|------|------------|-------|------------|-------|------------|-------|------------|-------|------------|-------|------------|-------|------------|-------|------------|-------|------------|-------|
| 施設コード | 患者ID番号 | 退院年月日(西暦) | 退院理由 | 再入院年月日(西暦) | 再入院理由 | 再入院年月日(西暦) | 再入院理由 | 再入院年月日(西暦) | 再入院理由 | 再入院年月日(西暦) | 再入院理由 | 再入院年月日(西暦) | 再入院理由 | 再入院年月日(西暦) | 再入院理由 | 再入院年月日(西暦) | 再入院理由 | 再入院年月日(西暦) | 再入院理由 | 再入院年月日(西暦) | 再入院理由 |
| <div data-bbox="183 392 853 795" style="border: 1px solid black; border-radius: 15px; padding: 10px; width: 40%; float: left;"> <p>左側は貴院から提出された 7~10 月退院患者データを元に入力済みになっていますので、入力する必要はありません。</p> <p>※万が一情報が間違っている場合は、「7 月から 12 月までの退院患者に係わる調査」の該当月データの再提出が必要になります。</p> </div> <div data-bbox="949 459 1428 705" style="border: 1px solid black; border-radius: 15px; padding: 10px; width: 30%; float: right;"> <p>黄色の 3 列のセルのいずれかの選択肢から該当するものを選択して下さい。</p> <p>※その他を選択した際は右隣のセルに理由を入力してください。</p> </div> <div style="clear: both;"></div> | | | | | | | | | | | | | | | | | | | | | |

ファイル名・シート名の変更、列の追加や表のレイアウト変更は禁止です。

提出用 EXCEL ファイル調査票

| 再入院に係る調査 | | | | | | | | | | 再入院に係る調査 | | | | | | | | | | | |
|---|--------|-----------|------|------------|-------|------------|-------|------------|-------|------------|-------|------------|-------|------------|-------|------------|-------|------------|-------|------------|-------|
| 施設コード | 患者ID番号 | 退院年月日(西暦) | 退院理由 | 再入院年月日(西暦) | 再入院理由 | 再入院年月日(西暦) | 再入院理由 | 再入院年月日(西暦) | 再入院理由 | 再入院年月日(西暦) | 再入院理由 | 再入院年月日(西暦) | 再入院理由 | 再入院年月日(西暦) | 再入院理由 | 再入院年月日(西暦) | 再入院理由 | 再入院年月日(西暦) | 再入院理由 | 再入院年月日(西暦) | 再入院理由 |
| <div data-bbox="103 1467 718 1870" style="border: 1px solid black; border-radius: 15px; padding: 10px; width: 40%; float: left;"> <p>左側は貴院から提出された 7~10 月退院患者データを元に入力済みになっていますので、入力する必要はありません。</p> <p>※万が一情報が間違っている場合は、「7 月から 12 月までの退院患者に係わる調査」の該当月データの再提出が必要になります。</p> </div> <div data-bbox="750 1556 1260 1814" style="border: 1px solid black; border-radius: 15px; padding: 10px; width: 30%; float: right;"> <p>黄色の 3 列のセルのいずれかの選択肢から該当するものを選択して下さい。</p> <p>※その他を選択した際は右隣のセルに理由を入力してください。</p> </div> <div style="clear: both;"></div> | | | | | | | | | | | | | | | | | | | | | |

ファイル名・シート名の変更、列の追加や表のレイアウト変更は禁止です。

集計結果について

施設類型別集計

再入院に係る調査

- 平成 20 年度調査対象医療機関数及び分析データ数年次推移
- 年度別・再入院率
- 前回入院と今回入院の病名同異別・退院症例に対する再入院事由比率
- 前回入院と今回入院の病名同異別・再入院事由割合
- 計画的再入院における理由の内訳（退院症例に対する再入院症例数比率）
- 予期された再入院における理由の内訳（退院症例に対する再入院症例数比率）
- 予期せぬ再入院における理由の内訳（退院症例に対する再入院症例数比率）
- 計画的再入院における理由のうち「化学療法・放射線療法のため」に該当した症例の MDC 別・退院症例に対する再入院比率
- 計画的再入院における理由のうち「化学療法・放射線療法のため」に該当した症例の MDC 別・再入院割合
- 計画的再入院における理由のうち「化学療法・放射線療法のため」に該当した疾患名別（上位 15 疾患）・退院症例に対する再入院比率
- 計画的再入院における理由のうち「化学療法・放射線療法のため」に該当した疾患名別（上位 15 疾患）・再入院割合
- 計画的再入院における理由のうち「化学療法・放射線療法あり」を除いた前回入院と今回入院の病名同異別・退院症例に対する再入院事由比率
- 前回再入院からの期間別・退院症例に対する再入院比率
- 前回再入院からの期間別・再入院割合
- 計画的再入院における理由のうち「化学療法・放射線療法のため」の期間別・退院症例に対する再入院比率
- 計画的再入院における理由のうち「化学療法・放射線療法のため」の期間別・再入院割合
- 計画的再入院における理由のうち「検査入院後手術のため」と「計画的手術・処置のため」の期間別・退院症例に対する再入院比率
- 計画的再入院における理由のうち「検査入院後手術のため」と「計画的手術・処置のため」の期間別・再入院割合
- 計画的再入院における理由のうち「検査入院後手術のため」と「計画的手術・処置のため」に該当した症例の MDC 別・退院症例に対する再入院比率
- 計画的再入院における理由のうち「検査入院後手術のため」と「計画的手術・処置のため」に該当した症例の MDC 別・再入院割合
- 計画的再入院における理由のうち「検査入院後手術のため」と「計画的手術・処置のため」に該当した疾患名別（上位 15 疾患）・退院症例に対する再入院比率

- 計画的再入院における理由のうち「検査入院後手術のため」と「計画的手術・処置のため」に該当した疾患名別（上位 15 疾患）・再入院割合
- 同一病名で「化学療法・放射線療法あり」の再入院回数別在院日数
- 1 患者あたりの再入院回数（退院症例数/実患者数）

再転棟に係る調査

- 平成 20 年度調査対象医療機関数及び分析データ数
- 年度別・再転棟率
- 前回一般病棟と今回一般病棟の病名同異別・退院症例に対する再転棟事由比率
- 前回一般病棟と今回一般病棟の病名同異別・再転棟事由割合
- 計画的再転棟における理由の内訳（退院症例に対する再転棟数比率）
- 予期された再転棟における理由の内訳（退院症例に対する再転棟数比率）
- 予期せぬ再転棟における理由の内訳（退院症例に対する再転棟数比率）
- MDC 別・退院症例に対する再転棟比率
- MDC 別・再転棟割合
- 前回一般病棟から今回一般病棟への転棟期間別・退院症例に対する再転棟比率

医療機関別集計

再入院に係る調査

- 年度別・再入院率

図表1 平成20年度調査対象医療機関数及び分析データ数年次推移

再入院に係る調査

□...平成20年度調査データ

1.調査対象病院数と調査病院数

| 施設類型 | H20調査対象病院数 | 調査対象病院数(A) | | | | | | | 回答病院数(B) | | | | | | | 回答病院率(B/A) | | | | | | | |
|-------------------|------------|------------|-----|-----|-----|-----|-------|-------|----------|-----|-----|-----|-----|-------|--------|------------|--------|--------|--------|--------|--------|--------|--------|
| | | H14 | H15 | H16 | H17 | H18 | H19 | H20 | H14 | H15 | H16 | H17 | H18 | H19 | H20 | H14 | H15 | H16 | H17 | H18 | H19 | H20 | |
| 平成15年度 DPC対象病院 | 82 | 80 | 81 | 82 | 82 | 82 | 82 | 80 | 81 | 82 | 82 | 82 | 82 | 82 | 100.0% | 100.0% | 100.0% | 100.0% | 100.0% | 100.0% | 100.0% | 100.0% | |
| 平成16年度 DPC対象病院 | 62 | | 62 | 62 | 62 | 62 | 62 | | 62 | 62 | | 62 | 62 | | 100.0% | 100.0% | 100.0% | 100.0% | 100.0% | 100.0% | 100.0% | 100.0% | |
| 平成18年度 DPC対象病院 | 216 | | | | 216 | 216 | 216 | | | | | 216 | 216 | 216 | | | | 100.0% | 100.0% | 100.0% | 100.0% | 100.0% | |
| 平成20年度 DPC対象病院 | 358 | | | | | 358 | 358 | | | | | | 358 | 358 | | | | | | 100.0% | 100.0% | 100.0% | |
| 平成18,19年度 DPC準備病院 | 704 | | | | | 13 | 704 | | | | | | 13 | 704 | | | | | | | 100.0% | 100.0% | |
| 平成20年度 DPC準備病院 | 137 | | | | | | | | | | | | | 137 | | | | | | | | 100.0% | |
| 総計 | 1,559 | 80 | 143 | 144 | 360 | 731 | 1,422 | 1,559 | 80 | 143 | 144 | 360 | 731 | 1,422 | 1,559 | 100.0% | 100.0% | 100.0% | 100.0% | 100.0% | 100.0% | 100.0% | 100.0% |

2.施設類型別分析対象症例数と分析対象回答症例数

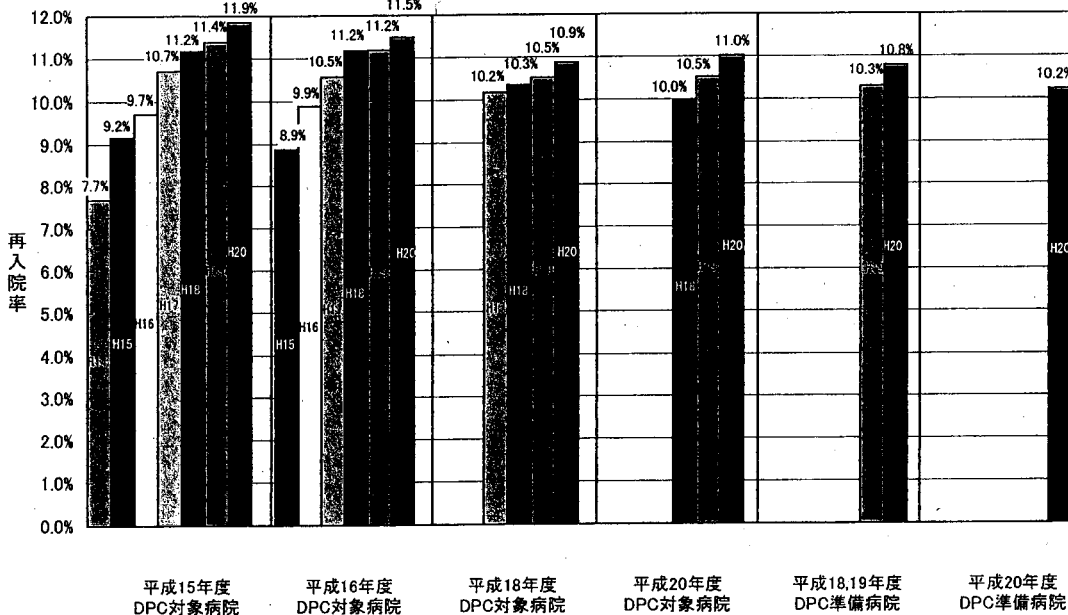
| 施設類型 | H20施設類型別分析対象症例数※1 | 分析対象退院症例数(C)※2 | | | | | | | 分析対象再入院症例数(D)※2 | | | | | | | 分析対象回答症例数(E) | | | | | | | |
|----------------------|-------------------|----------------|---------|---------|---------|-----------|-----------|-----------|-----------------|--------|--------|---------|---------|---------|---------|--------------|--------|--------|---------|---------|---------|---------|--------|
| | | H14 | H15 | H16 | H17 | H18 | H19 | H20 | H14 | H15 | H16 | H17 | H18 | H19 | H20 | H14 | H15 | H16 | H17 | H18 | H19 | H20 | |
| 平成15年度 DPC対象病院(4ヶ月有) | 79 | 277,512 | 298,759 | 311,613 | 325,033 | 341,968 | 352,331 | 363,787 | 21,296 | 27,359 | 30,270 | 34,755 | 38,216 | 40,127 | 43,135 | 21,065 | 27,027 | 29,850 | 34,627 | 38,160 | 40,103 | 43,124 | |
| 平成16年度 DPC対象病院(4ヶ月有) | 39 | | 98,150 | 104,991 | 103,947 | 106,460 | 107,297 | 109,234 | | | | 8,717 | 10,379 | 10,965 | 11,900 | 12,000 | | 8,714 | 10,373 | 10,942 | 11,899 | 11,998 | 12,551 |
| 平成18年度 DPC対象病院 | 216 | | | | 545,006 | 564,323 | 569,637 | 580,002 | | | | 55,410 | 58,324 | 59,821 | 63,059 | | | | | 55,408 | 58,316 | 59,799 | 63,011 |
| 平成20年度 DPC対象病院 | 358 | | | | | 682,653 | 686,924 | 700,023 | | | | | 68,147 | 72,172 | 77,145 | | | | | 68,137 | 72,163 | 77,140 | |
| 平成18,19年度 DPC準備病院 | 704 | | | | | | 945,249 | 971,773 | | | | | | 97,184 | 104,779 | | | | | | 97,146 | 104,772 | |
| 平成20年度 DPC準備病院 | 137 | | | | | | | 140,008 | | | | | | | 14,285 | | | | | | | | 14,285 |
| 総計 | 1,533 | 277,512 | 398,809 | 416,604 | 973,986 | 1,695,404 | 2,661,438 | 2,864,827 | 21,296 | 36,076 | 40,649 | 101,130 | 176,587 | 281,304 | 314,954 | 21,065 | 35,741 | 40,223 | 100,975 | 178,512 | 281,209 | 314,883 | |

3.再入院率と回答率

| 施設類型 | H20施設類型別分析対象病院数※1 | 再入院率(D/C) | | | | | | | 回答症例率(E/D) | | | | | | |
|----------------------|-------------------|-----------|------|------|-------|-------|-------|-------|------------|--------|--------|--------|--------|---------|---------|
| | | H14 | H15 | H16 | H17 | H18 | H19 | H20 | H14 | H15 | H16 | H17 | H18 | H19 | H20 |
| 平成15年度 DPC対象病院(4ヶ月有) | 79 | 7.7% | 9.2% | 9.7% | 10.7% | 11.2% | 11.4% | 11.9% | 98.92% | 98.79% | 98.61% | 99.63% | 99.85% | 99.94% | 99.97% |
| 平成16年度 DPC対象病院(4ヶ月有) | 39 | | 8.9% | 9.9% | 10.5% | 11.2% | 11.2% | 11.5% | | 99.97% | 99.94% | 99.79% | 99.99% | 99.98% | 100.00% |
| 平成18年度 DPC対象病院 | 216 | | | | 10.2% | 10.3% | 10.5% | 10.9% | | | | 99.99% | 99.99% | 99.96% | 99.92% |
| 平成20年度 DPC対象病院 | 358 | | | | | 10.0% | 10.5% | 11.0% | | | | 99.99% | 99.99% | 99.99% | |
| 平成18,19年度 DPC準備病院 | 704 | | | | | | 10.3% | 10.8% | | | | | 99.96% | 99.99% | |
| 平成20年度 DPC準備病院 | 137 | | | | | | | 10.2% | | | | | | 100.00% | |
| 総計 | 1,533 | 7.7% | 9.1% | 9.8% | 10.4% | 10.4% | 10.6% | 11.0% | 98.92% | 99.07% | 98.95% | 99.85% | 99.96% | 99.97% | |


※1 施設類型別分析では過年で7月～10月の4ヶ月データが提出されている病院を集計対象とした
 ※2 平成20年度データの分析対象症例数は12月末時点で病院から提出された7月～10月データにクリーニング処理を施した後、一般病棟入院者の患者を集計対象とした症例数である

図表2-① 年度別・再入院率



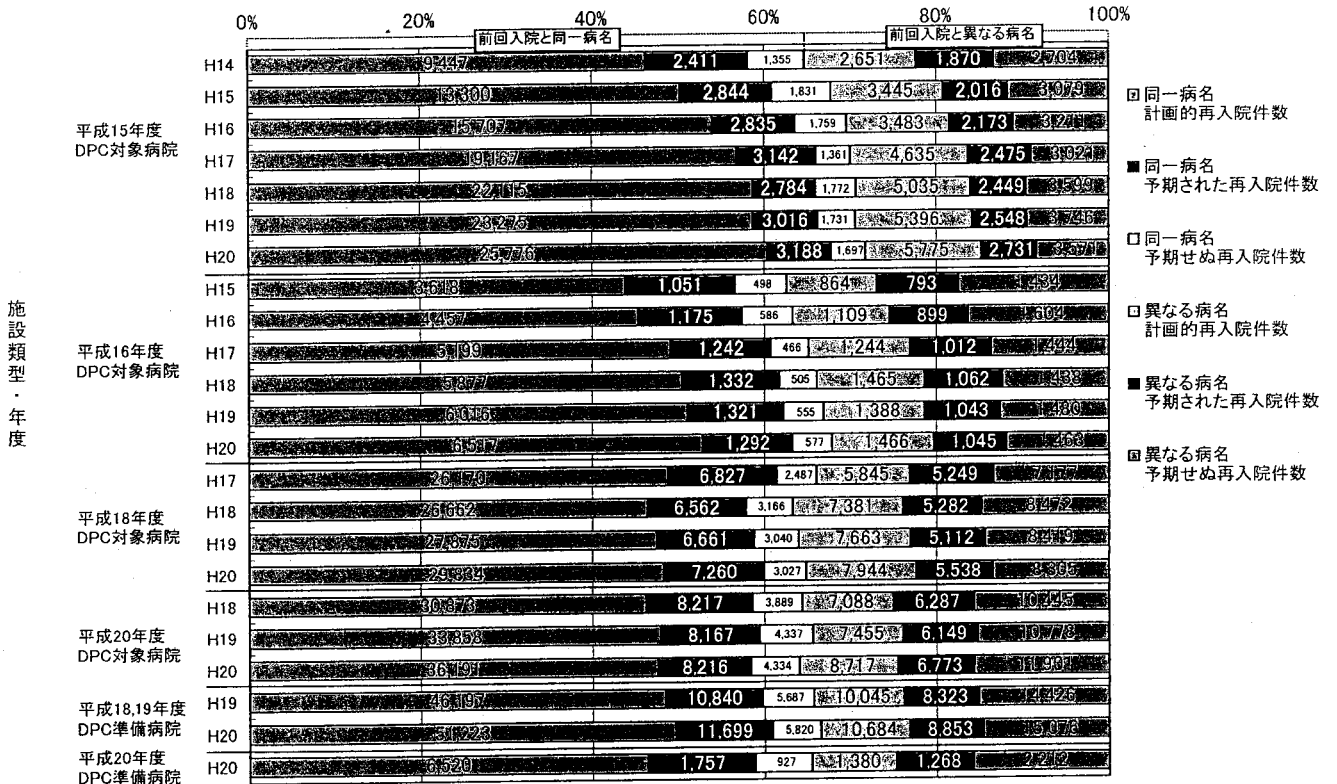
施設類型・年度

図表2-②-1 前回入院と今回入院の病名同異別・退院症例に対する再入院事由比率



※病名の同異は前回入院の「医療資源を最も投入した傷病名」と今回入院の「入院の契機となった傷病名」から決定される診断群分類の上6桁の同異にて判別した


図表2-②-2 前回入院と今回入院の病名同異別・再入院事由割合



※病名の同異は前回入院の「医療資源を最も投入した傷病名」と今回入院の「入院の契機となった傷病名」から決定される診断群分類の上6桁の同異にて判別した

図表2-③ 計画的再入院における理由の内訳(退院症例に対する再入院症例数比率)


0.0% 1.0% 2.0% 3.0% 4.0% 5.0% 6.0% 7.0% 8.0% 9.0%



施設類型・年度


図表2-④ 予期された再入院における理由の内訳(退院症例に対する再入院症例数比率)

0.0% 0.5% 1.0% 1.5% 2.0% 2.5%



施設類型・年度

図表2-⑤ 予期せぬ再入院における理由の内訳(退院症例に対する再入院症例数比率)

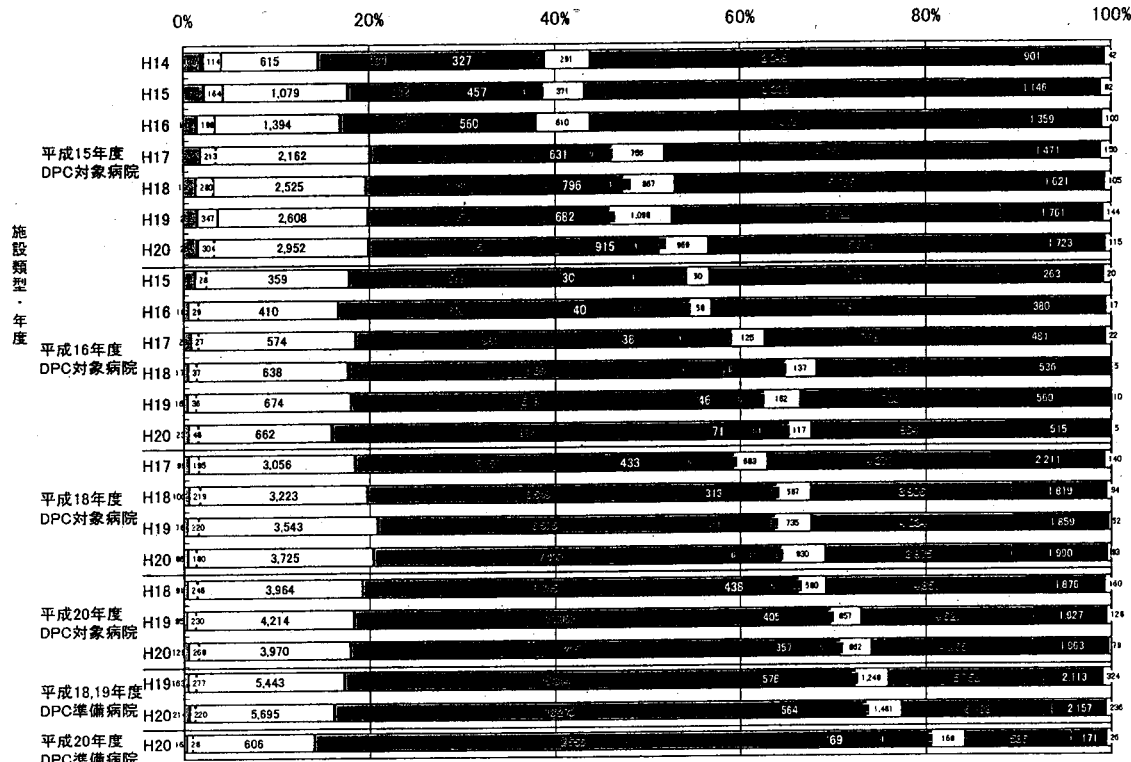


図表2-⑥-1 計画的再入院における理由のうち「化学療法・放射線療法のため」に該当した症例のMDC別・退院症例に対する再入院比率




図表2-⑥-2 計画的再入院における理由のうち「化学療法・放射線療法のため」に該当した症例のMDC別・再入院割合

- MDC
- 01神経系疾患
- 02眼科系疾患
- 03耳鼻咽喉科系疾患
- 04呼吸器系疾患
- 05循環器系疾患
- 06消化器系疾患、肝臓・胆道・膵臓疾患
- 07筋骨格系疾患
- 08皮膚・皮下組織の疾患
- 09乳房の疾患
- 10内分泌・栄養・代謝に関する疾患
- 11腎・尿路系疾患及び男性生殖系疾患
- 12女性生殖系疾患及び産褥期疾患・異常妊娠・分娩
- 13血液・造血器・免疫臓器の疾患
- 14新生児疾患、先天性奇形
- 15小児疾患
- 16外傷・熱傷・中毒
- 17精神疾患
- 18その他




図表2-⑦-1 計画的再入院における理由のうち「化学療法・放射線療法のため」に該当した疾患名別(上位15疾患)・退院症例に対する再入院比率



図表2-⑦-2 計画的再入院における理由のうち「化学療法・放射線療法のため」に該当した疾患名別(上位15疾患)・再入院割合




図表2-⑧ 計画的再入院における理由のうち「化学療法・放射線療法あり」を除いた前回入院と今回入院の病名同異別・退院症例に対する再入院事由比率




※病名の同異は前回入院の「医療資源を最も投入した傷病名」と今回入院の「入院の契機となった傷病名」から決定される診断群分類の上6桁の同異にて判別した


図表2-⑨-1 前回再入院からの期間別・退院症例に対する再入院比率




図表2-⑨-2 前回再入院からの期間別・再入院割合




図表2-⑩-1 計画的再入院における理由のうち「化学療法・放射線療法のため」の
期間別・退院症例に対する再入院比率




図表2-⑩-2 計画的再入院における理由のうち「化学療法・放射線療法のため」の期間別・再入院割合



図表2-①-1 計画的再入院における理由のうち「検査入院後手術のため」と「計画的手術・処置のため」の期間別・退院症例に対する再入院比率




図表2-①-2 計画的再入院における理由のうち「検査入院後手術のため」と「計画的手術・処置のため」の期間別・再入院割合



図表2-⑫-1 計画的再入院における理由のうち「検査入院後手術のため」と「計画的手術・処置のため」に該当した症例のMDC別・退院症例に対する再入院比率

MDC

- 01 神経系疾患
- 02 眼科系疾患
- 03 耳鼻咽喉科系疾患
- 04 呼吸器系疾患
- 05 循環器系疾患
- 06 消化器系疾患、肝臓・胆道・膵臓疾患
- 07 筋骨格系疾患
- 08 皮膚・皮下組織の疾患
- 09 乳房の疾患
- 10 内分泌・栄養・代謝に関する疾患
- 11 腎・尿路系疾患及び男性生殖器系疾患
- 12 女性生殖器系疾患及び産褥期疾患・異常妊娠分娩
- 13 血液・造血器・免疫臓器の疾患
- 14 新生児疾患、先天性奇形
- 15 小児疾患
- 16 外傷・熱傷・中毒
- 17 精神疾患
- 18 その他

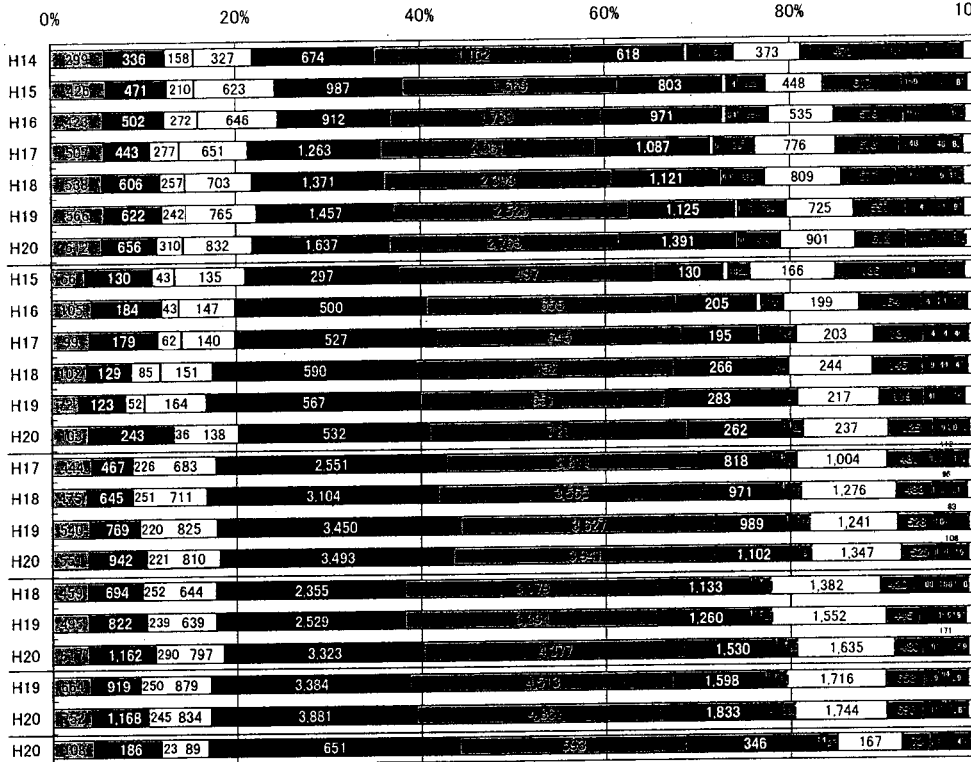


図表2-⑫-2 計画的再入院における理由のうち「検査入院後手術のため」と「計画的手術・処置のため」に該当した症例のMDC別・再入院割合

MDC


- 01 神経系疾患
- 02 眼科系疾患
- 03 耳鼻咽喉科系疾患
- 04 呼吸器系疾患
- 05 循環器系疾患
- 06 消化器系疾患、肝臓・胆道・膵臓疾患
- 07 筋骨格系疾患
- 08 皮膚・皮下組織の疾患
- 09 乳房の疾患
- 10 内分泌・栄養・代謝に関する疾患
- 11 腎・尿路系疾患及び男性生殖器系疾患
- 12 女性生殖器系疾患及び産褥期疾患・異常妊娠分娩
- 13 血液・造血器・免疫臓器の疾患
- 14 新生児疾患、先天性奇形
- 15 小児疾患
- 16 外傷・熱傷・中毒
- 17 精神疾患
- 18 その他

施設
類型・
年度



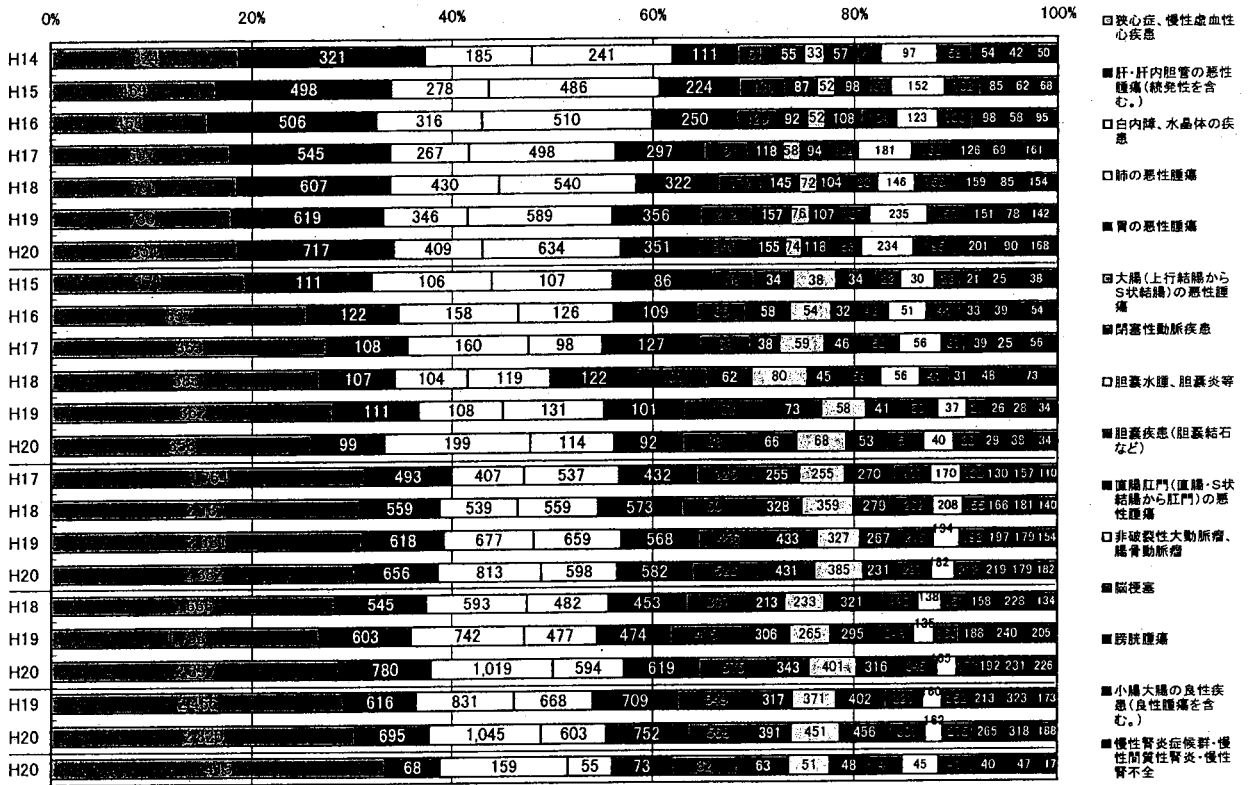
図表2-⑬-1 計画的再入院における理由のうち「検査入院後手術のため」と「計画的手術・処置のため」に該当した疾患名別(上位15疾患)・退院症例に対する再入院比率

疾患名

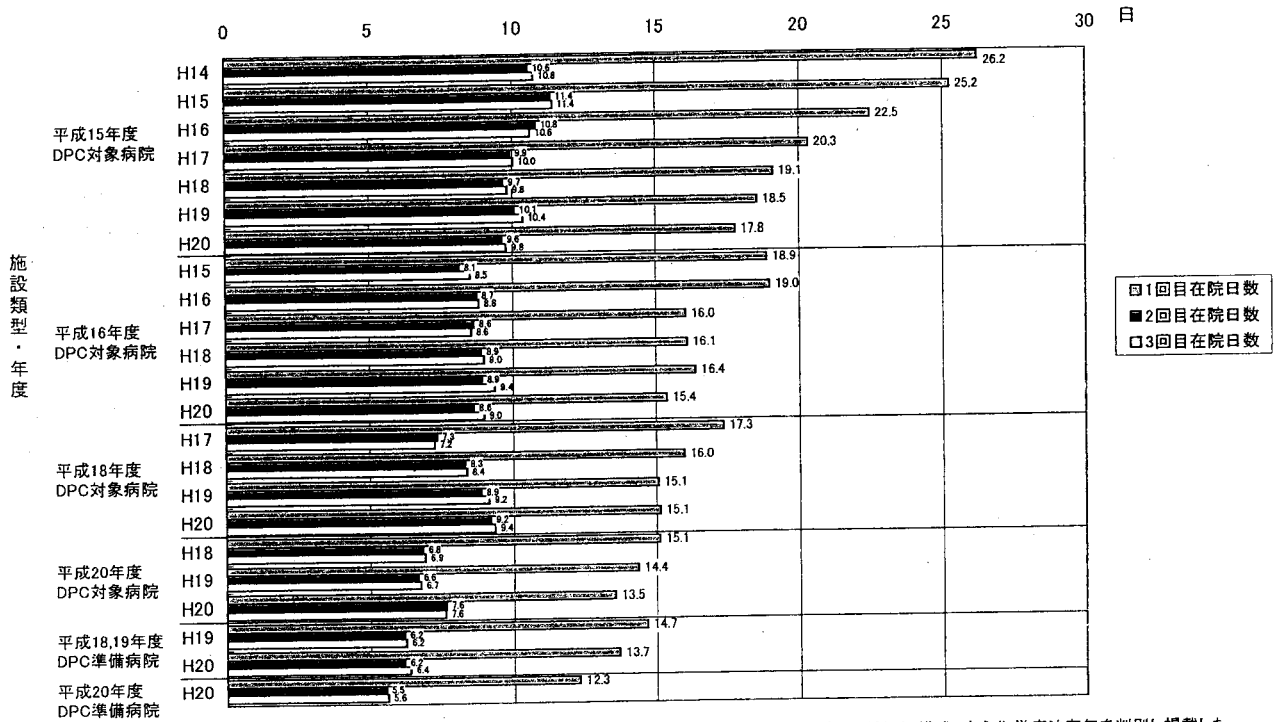


図表2-⑬-2 計画的再入院における理由のうち「検査入院後手術のため」と「計画的手術・処置のため」に該当した疾患名別(上位15疾患)・再入院割合

疾患名

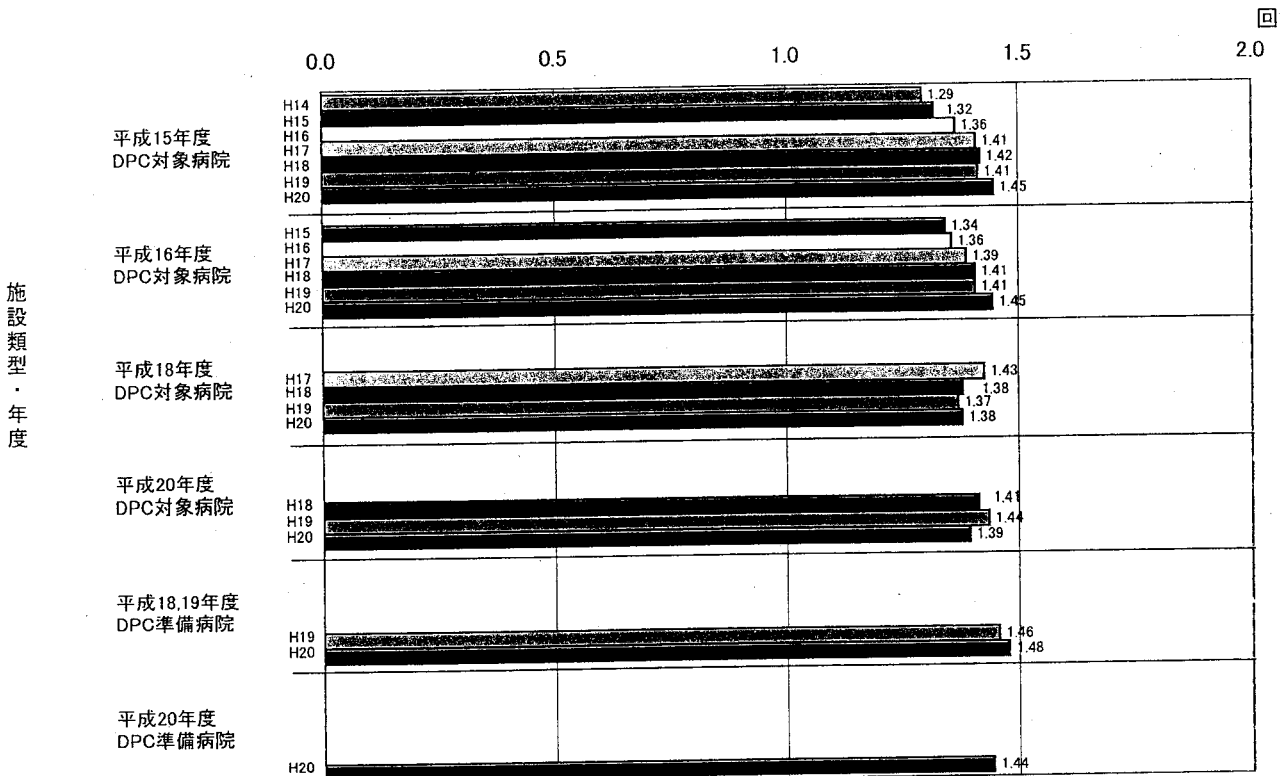


図表2-⑭ 同一病名で「化学療法・放射線療法あり」の再入院回数別在院日数



※1回目入院は1回目再入院が「化学療法・放射線療法あり」の前回入院データのため、再入院理由のデータがなく、様式1から化学療法有無を判別し掲載した
 ※同一病名の有無は前回入院の「医療資源を最も投入した傷病名」と今回入院の「入院の契機となった傷病名」から決定される診断群分類の上6桁の同異にて判別した

図表2-⑮ 1患者あたりの再入院回数(退院症例数/実患者数)



図表3 平成20年度調査対象医療機関数及び分析データ数

再転棟に係る調査

1.調査対象病院数と回答病院数

| 施設類型 | 再転棟調査対象病院数 | 再転棟調査回答病院数 | 再転棟調査回答病院率 |
|------------------|------------|------------|------------|
| 平成15年度DPC対象病院 | 25 | 25 | 100.0% |
| 平成16年度DPC対象病院 | 17 | 17 | 100.0% |
| 平成18年度DPC対象病院 | 73 | 73 | 100.0% |
| 平成20年度DPC対象病院 | 132 | 132 | 100.0% |
| 平成18,19年度DPC準備病院 | 285 | 285 | 100.0% |
| 平成20年度DPC準備病院 | 58 | 58 | 100.0% |
| 総計 | 590 | 590 | 100.0% |

2.分析対象症例数と分析対象回答症例数

| 施設類型 | 分析対象退院症例数(C) ^{※1} | 分析対象再転棟数(D) ^{※2} | 回答数(E) | 回答率(E/D) |
|------------------|----------------------------|---------------------------|--------|----------|
| 平成15年度DPC対象病院 | 363,787 | 51 | 50 | 98.0% |
| 平成16年度DPC対象病院 | 109,234 | 78 | 78 | 100.0% |
| 平成18年度DPC対象病院 | 580,002 | 221 | 221 | 100.0% |
| 平成20年度DPC対象病院 | 700,023 | 591 | 590 | 99.8% |
| 平成18,19年度DPC準備病院 | 971,773 | 1,227 | 1,219 | 99.3% |
| 平成20年度DPC準備病院 | 140,008 | 204 | 203 | 99.5% |
| 総計 | 2,864,827 | 2,372 | 2,361 | 99.5% |

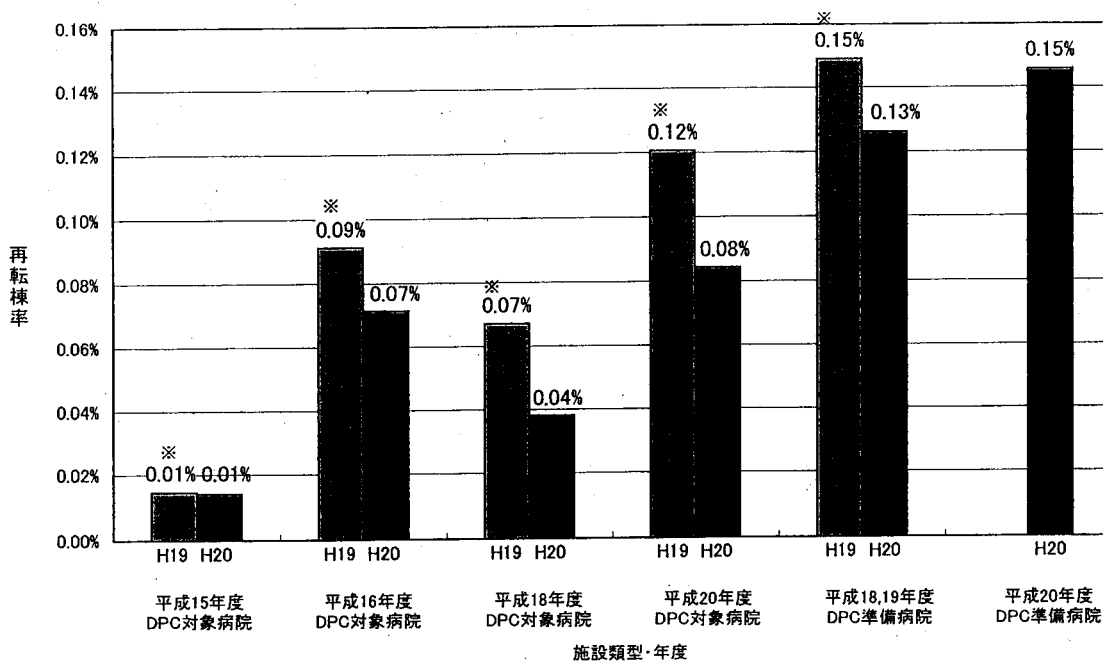
3.再転棟率

| 施設類型 | 再転棟率(D/C) |
|------------------|-----------|
| 平成15年度DPC対象病院 | 0.01% |
| 平成16年度DPC対象病院 | 0.07% |
| 平成18年度DPC対象病院 | 0.04% |
| 平成20年度DPC対象病院 | 0.08% |
| 平成18,19年度DPC準備病院 | 0.13% |
| 平成20年度DPC準備病院 | 0.15% |
| 総計 | 0.08% |

※1 分析対象退院症例数は平成20年度12月末時点で病院から提出された7月～10月データにクリーニング処理を施した後、一般病棟入院有の患者を累計対象とした退院症例数である

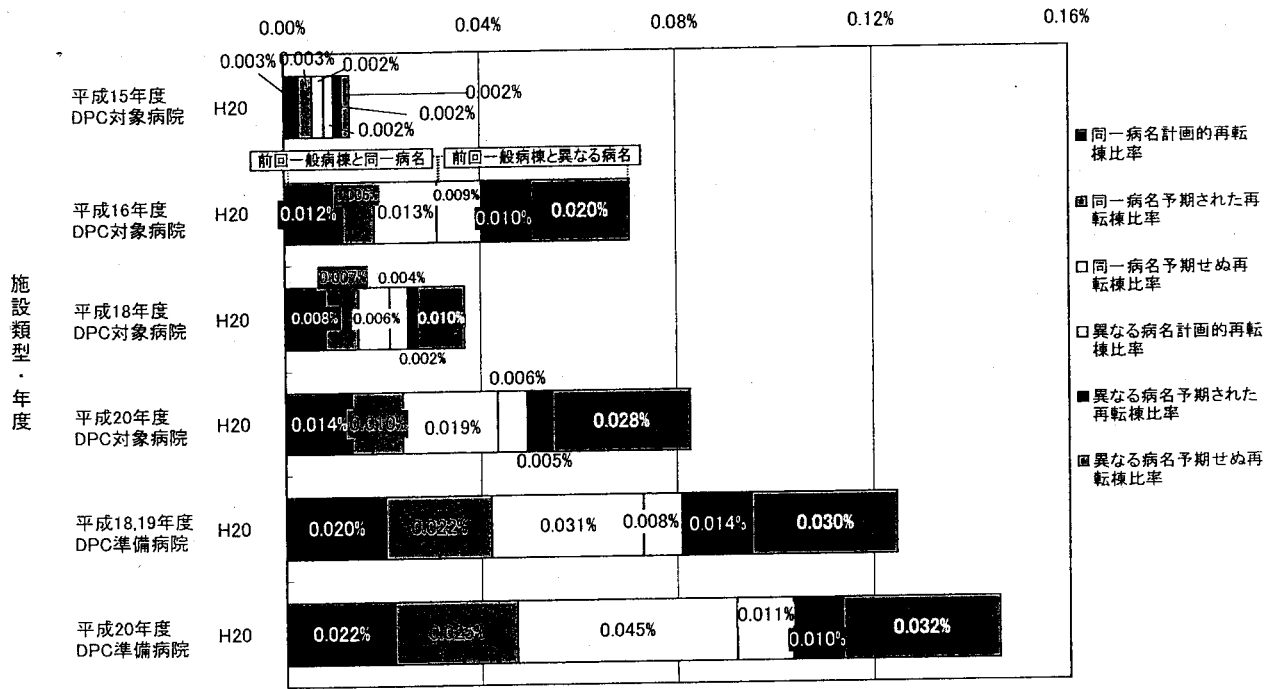
※2 分析対象再転棟数は7月～10月の様式1の子様式1レコードが作成されている症例のうち、1 入院内で一般病棟からその他の病棟へ転棟しさらに一般病棟へ再転棟した場合の再転棟数である

図表4-① 年度別・再転棟率



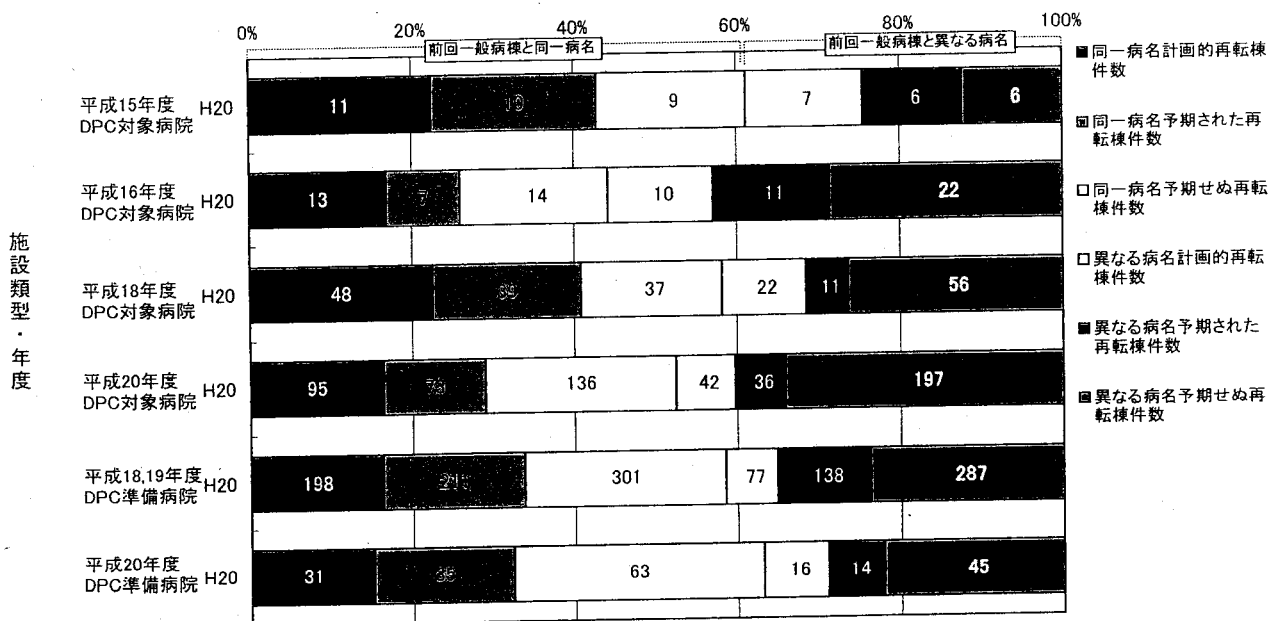
※平成19年度の再転棟率は平成19年度7月～10月退院患者のEFファイルから集計した参考値である

図表4-②-1 前回一般病棟と今回一般病棟の病名同異別・退院症例に対する再転棟事由比率



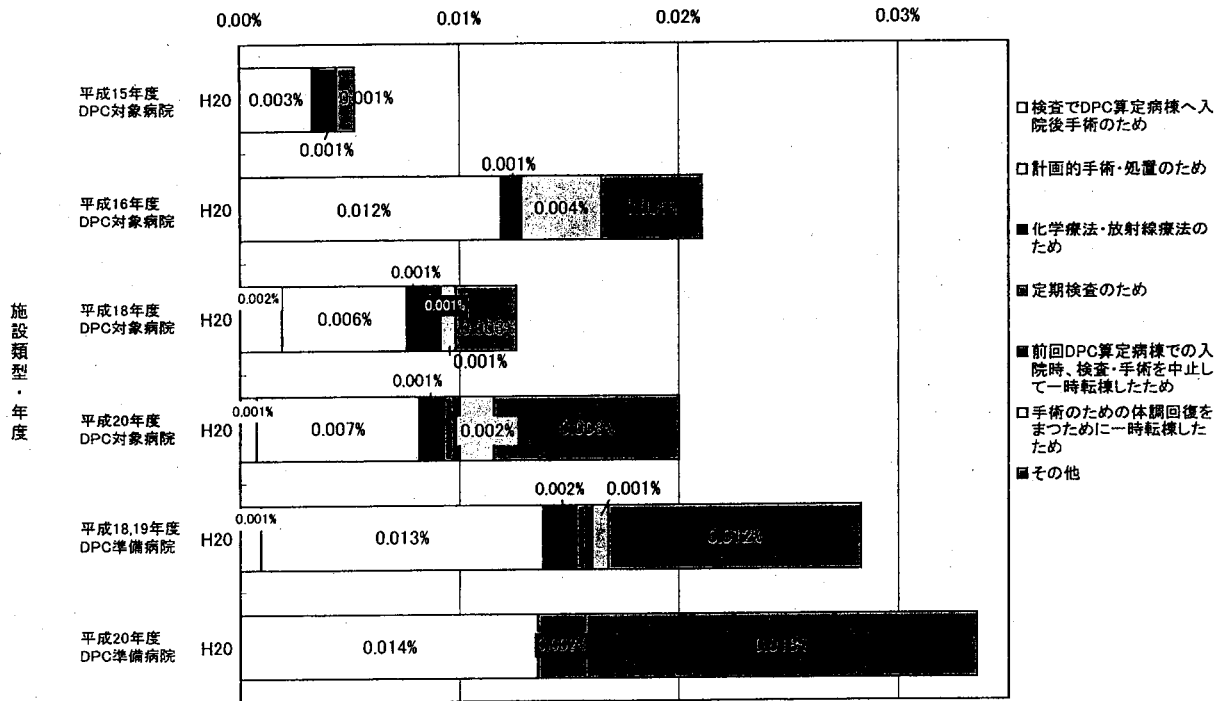
※病名の同異は前回一般病棟様式1の「医療資源を最も投入した傷病名」と今回一般病棟様式1の「入院の契機となった傷病名」から決定される診断群分類の上6桁の同異にて判別した

図表4-②-2 前回一般病棟と今回一般病棟の病名同異別・再転棟事由割合

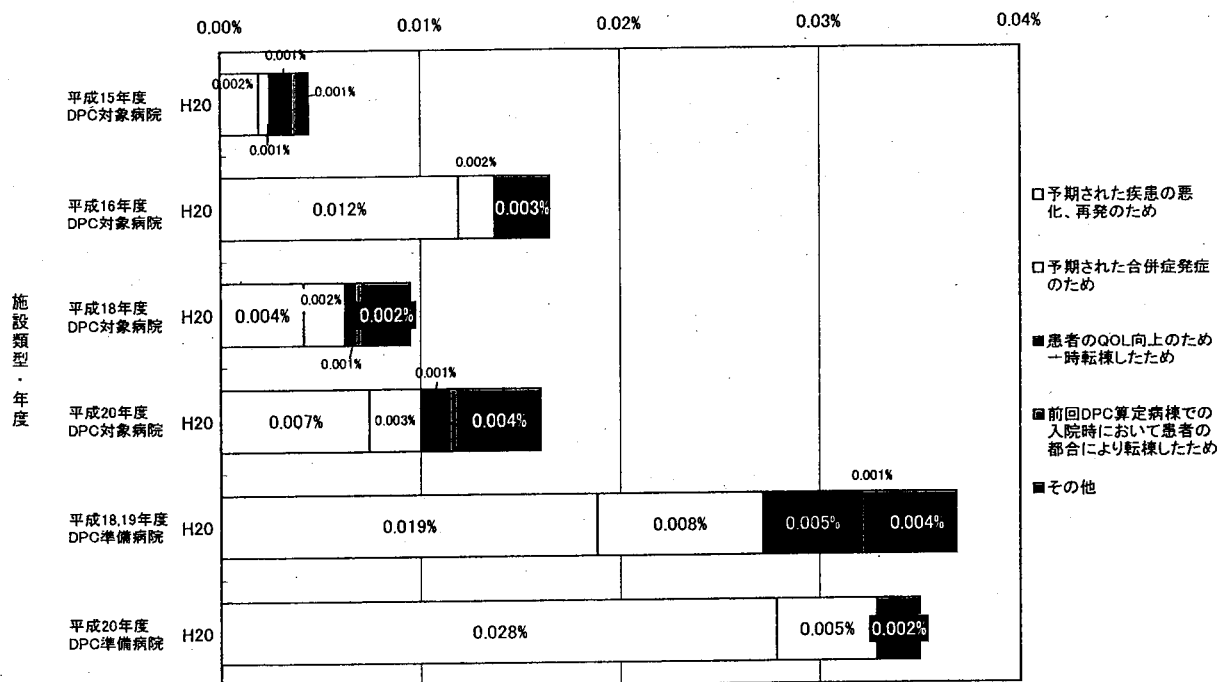


※病名の同異は前回一般病棟様式1の「医療資源を最も投入した傷病名」と今回一般病棟様式1の「入院の契機となった傷病名」から決定される診断群分類の上6桁の同異にて判別した

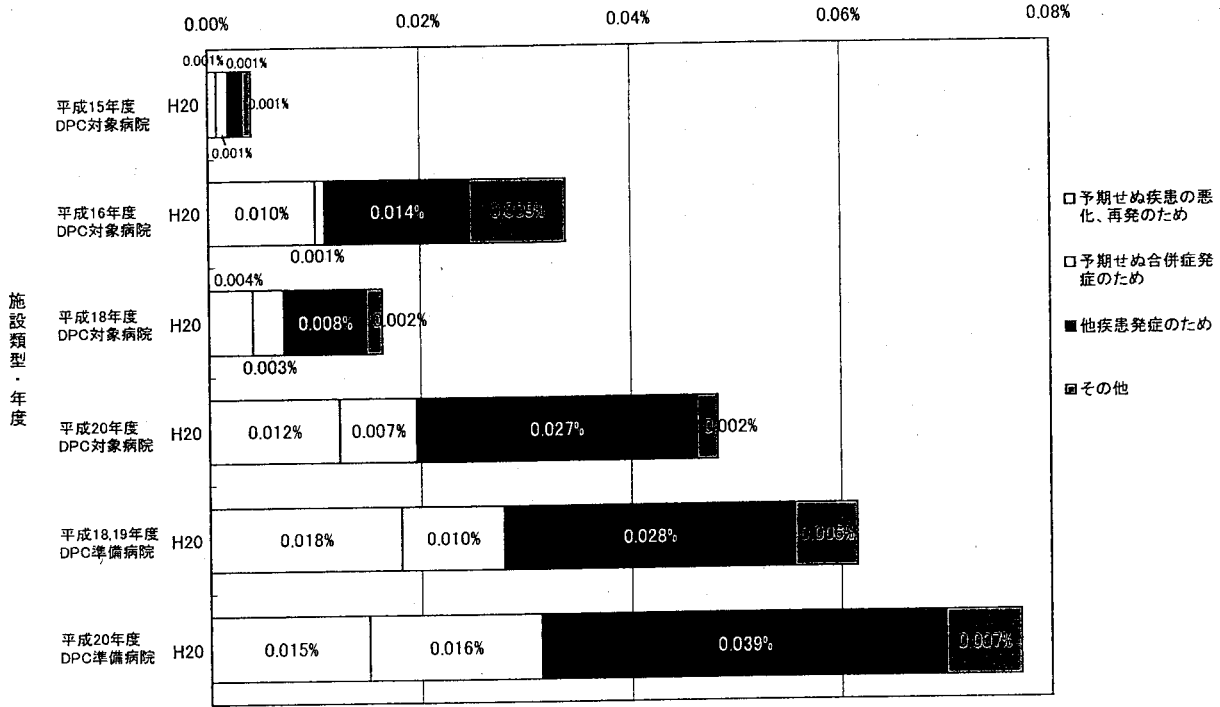
図表4-③ 計画的再転棟における理由の内訳(退院症例に対する再転棟数比率)



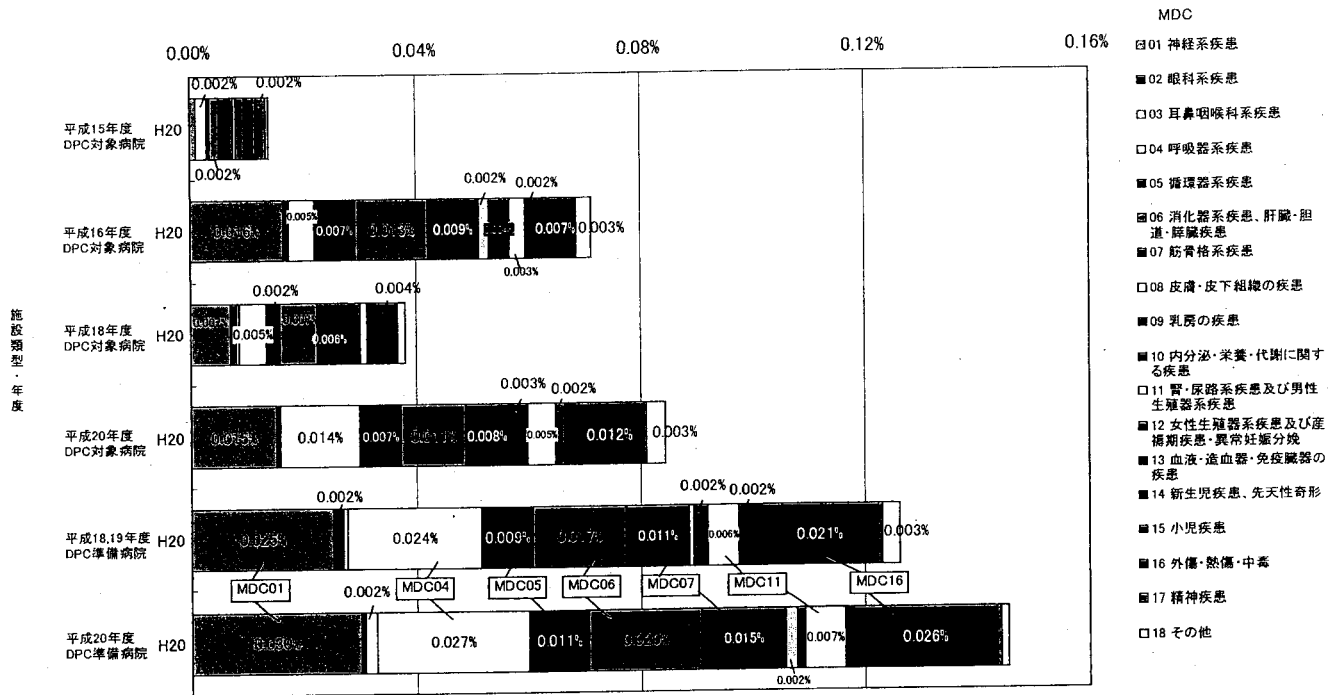
図表4-④ 予期された再転棟における理由の内訳(退院症例に対する再転棟数比率)




図表4-⑤ 予期せぬ再転棟における理由の内訳(退院症例に対する再転棟数比率)



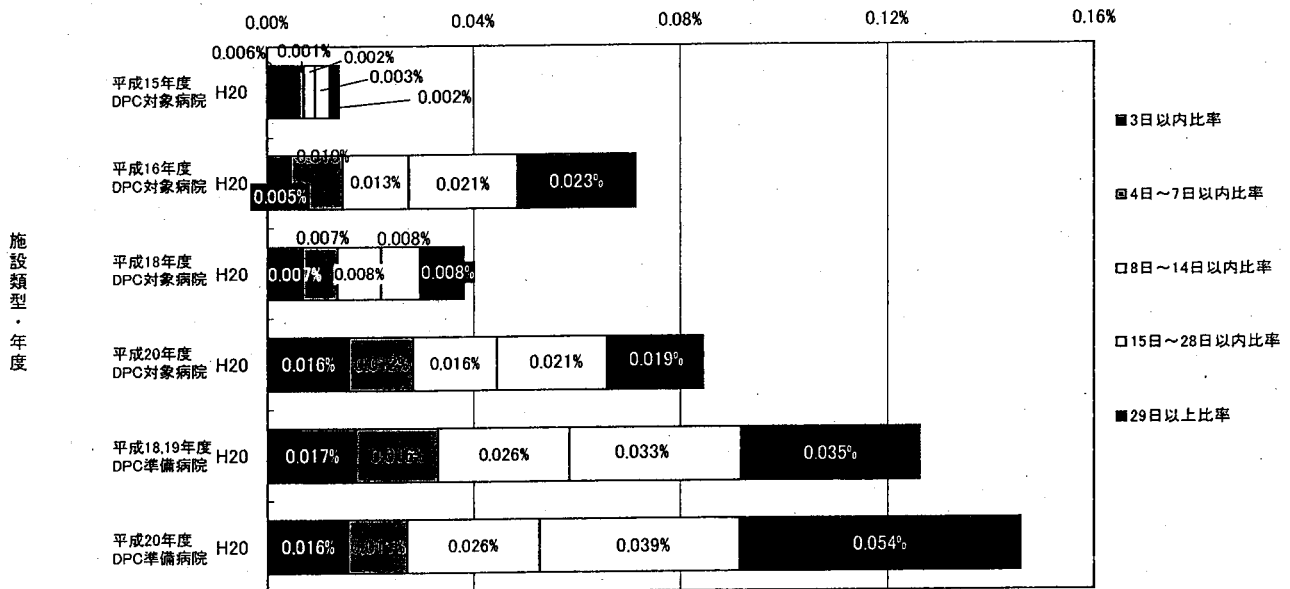
図表4-⑥-1 MDC別・退院症例に対する再転棟比率



図表4-⑥-2 MDC別・再転棟割合



図表4-⑦ 前回一般病棟から今回一般病棟への転棟期間別・退院症例に対する再転棟比率



図表5 年度別・再入院率

Table with columns for 施設種別, 施設名, H14再入院率, H15再入院率, H16再入院率, H17再入院率, H18再入院率, H19再入院率, H20再入院率. Contains 100 rows of data for various medical facilities.

図表6 年度別・再入院率

Table with columns for 施設種別, 施設名, H14再入院率, H15再入院率, H16再入院率, H17再入院率, H18再入院率, H19再入院率, H20再入院率. Contains 100 rows of data for various medical facilities.

図表5 年度別 再入院率

Table with 10 columns: 施設類型, 施設名, H14再入院率, H15再入院率, H16再入院率, H17再入院率, H18再入院率, H19再入院率, H20再入院率. Lists various medical facilities and their annual readmission rates from 2014 to 2020.

図表6 年度別 再入院率

Table with 10 columns: 施設類型, 施設名, H14再入院率, H15再入院率, H16再入院率, H17再入院率, H18再入院率, H19再入院率, H20再入院率. Lists various medical facilities and their annual readmission rates from 2014 to 2020.

図表5 年度別・再入院率

Table with columns for year, hospital name, and re-admission rates (H14 to H20) for various hospitals. Includes hospitals like 聖隷聖医院, 聖隷聖院, etc.

図表6 年度別・再入院率

Table with columns for year, hospital name, and re-admission rates (H14 to H20) for various hospitals. Includes hospitals like 聖隷聖院, 聖隷聖院, etc.

圖表5 年度別-萬入院率

| 院別 | 院名 | H14萬入 院率 | H15萬入 院率 | H16萬入 院率 | H17萬入 院率 | H18萬入 院率 | H19萬入 院率 | H20萬入 院率 |
|--------------|------------|-------------|-------------|-------------|-------------|-------------|-------------|-------------|
| 東京20年DPC指定病院 | 東京都立川市立川病院 | | | | | | | 3.99 |
| 東京20年DPC指定病院 | 東京都立川市立川病院 | | | | | | | 1.24 |
| 東京20年DPC指定病院 | 東京都立川市立川病院 | | | | | | | 15.89 |
| 東京20年DPC指定病院 | 東京都立川市立川病院 | | | | | | | 12.89 |
| 東京20年DPC指定病院 | 東京都立川市立川病院 | | | | | | | 10.93 |
| 東京20年DPC指定病院 | 東京都立川市立川病院 | | | | | | | 12.74 |
| 東京20年DPC指定病院 | 東京都立川市立川病院 | | | | | | | 10.24 |
| 東京20年DPC指定病院 | 東京都立川市立川病院 | | | | | | | 4.74 |
| 東京20年DPC指定病院 | 東京都立川市立川病院 | | | | | | | 13.13 |
| 東京20年DPC指定病院 | 東京都立川市立川病院 | | | | | | | 9.93 |
| 東京20年DPC指定病院 | 東京都立川市立川病院 | | | | | | | 15.94 |
| 東京20年DPC指定病院 | 東京都立川市立川病院 | | | | | | | 12.93 |
| 東京20年DPC指定病院 | 東京都立川市立川病院 | | | | | | | 9.83 |
| 東京20年DPC指定病院 | 東京都立川市立川病院 | | | | | | | 9.13 |

図表6 再転棟率

| 施設類型 | 施設名 | 再転棟率 |
|---------------|--------------------|------|
| 平成15年度DPC対象病院 | 札幌医科大学附属病院 | 0.0% |
| 平成15年度DPC対象病院 | 北海道大学病院 | 0.0% |
| 平成15年度DPC対象病院 | 旭川医科大学病院 | 0.0% |
| 平成15年度DPC対象病院 | 弘前大学医学部附属病院 | 0.0% |
| 平成15年度DPC対象病院 | 岩手医科大学附属病院 | 0.0% |
| 平成15年度DPC対象病院 | 東北大学病院 | 0.0% |
| 平成15年度DPC対象病院 | 秋田大学医学部附属病院 | 0.0% |
| 平成15年度DPC対象病院 | 国立大学法人山形大学医学部附属病院 | 0.0% |
| 平成15年度DPC対象病院 | 公立大学法人福島県立医科大学附属病院 | 0.0% |
| 平成15年度DPC対象病院 | 筑波大学附属病院 | 0.0% |
| 平成15年度DPC対象病院 | 自治医科大学附属病院 | 0.0% |
| 平成15年度DPC対象病院 | 獨協医科大学病院 | 0.0% |
| 平成15年度DPC対象病院 | 国立大学法人群馬大学医学部附属病院 | 0.0% |
| 平成15年度DPC対象病院 | 埼玉医科大学病院 | 0.0% |
| 平成15年度DPC対象病院 | 防衛医科大学校病院 | 0.0% |
| 平成15年度DPC対象病院 | 千葉大学医学部附属病院 | 0.0% |
| 平成15年度DPC対象病院 | 東京慈恵会医科大学附属病院 | 0.0% |
| 平成15年度DPC対象病院 | 東京医科大学病院 | 0.0% |
| 平成15年度DPC対象病院 | 東京女子医科大学病院 | 0.0% |
| 平成15年度DPC対象病院 | 慶應義塾大学病院 | 0.0% |
| 平成15年度DPC対象病院 | 日本医科大学付属病院 | 0.0% |
| 平成15年度DPC対象病院 | 順天堂大学医学部附属順天堂医院 | 0.0% |
| 平成15年度DPC対象病院 | 昭和大学病院 | 0.0% |
| 平成15年度DPC対象病院 | 東邦大学医療センター大森病院 | 0.0% |
| 平成15年度DPC対象病院 | 日本大学医学部附属板橋病院 | 0.0% |
| 平成15年度DPC対象病院 | 帝京大学医学部附属病院 | 0.0% |
| 平成15年度DPC対象病院 | 杏林大学医学部付属病院 | 0.0% |
| 平成15年度DPC対象病院 | 国立がんセンター中央病院 | 0.0% |
| 平成15年度DPC対象病院 | 東京医科歯科大学医学部附属病院 | 0.0% |
| 平成15年度DPC対象病院 | 東京大学医学部附属病院 | 0.0% |
| 平成15年度DPC対象病院 | 公立大学法人 横浜市立大学附属病院 | 0.0% |
| 平成15年度DPC対象病院 | 北里大学病院 | 0.0% |
| 平成15年度DPC対象病院 | 東海大学医学部付属病院 | 0.0% |
| 平成15年度DPC対象病院 | 聖マリアンナ医科大学病院 | 0.1% |
| 平成15年度DPC対象病院 | 新潟大学医歯学総合病院 | 0.0% |
| 平成15年度DPC対象病院 | 国立大学法人富山大学附属病院 | 0.0% |
| 平成15年度DPC対象病院 | 金沢医科大学病院 | 0.2% |
| 平成15年度DPC対象病院 | 金沢大学附属病院 | 0.0% |
| 平成15年度DPC対象病院 | 福井大学医学部附属病院 | 0.1% |
| 平成15年度DPC対象病院 | 山梨大学医学部附属病院 | 0.1% |
| 平成15年度DPC対象病院 | 国立大学法人 信州大学医学部附属病院 | 0.0% |
| 平成15年度DPC対象病院 | 国立大学法人 岐阜大学医学部附属病院 | 0.0% |
| 平成15年度DPC対象病院 | 浜松医科大学医学部附属病院 | 0.0% |
| 平成15年度DPC対象病院 | 名古屋市立大学病院 | 0.0% |
| 平成15年度DPC対象病院 | 藤田保健衛生大学病院 | 0.0% |
| 平成15年度DPC対象病院 | 愛知医科大学病院 | 0.0% |
| 平成15年度DPC対象病院 | 名古屋大学医学部附属病院 | 0.0% |
| 平成15年度DPC対象病院 | 国立大学法人三重大学医学部附属病院 | 0.0% |
| 平成15年度DPC対象病院 | 滋賀医科大学医学部附属病院 | 0.1% |
| 平成15年度DPC対象病院 | 京都府立医科大学附属病院 | 0.0% |
| 平成15年度DPC対象病院 | 京都大学医学部附属病院 | 0.0% |
| 平成15年度DPC対象病院 | 大阪医科大学附属病院 | 0.0% |
| 平成15年度DPC対象病院 | 大阪市立大学医学部附属病院 | 0.0% |

図表6 再転棟率

| 施設類型 | 施設名 | 再転棟率 |
|---------------|--------------------------|------|
| 平成15年度DPC対象病院 | 関西医科大学附属枚方病院 | 0.0% |
| 平成15年度DPC対象病院 | 近畿大学医学部附属病院 | 0.0% |
| 平成15年度DPC対象病院 | 国立循環器病センター | 0.0% |
| 平成15年度DPC対象病院 | 大阪大学医学部附属病院 | 0.0% |
| 平成15年度DPC対象病院 | 兵庫医科大学病院 | 0.0% |
| 平成15年度DPC対象病院 | 神戸大学医学部附属病院 | 0.0% |
| 平成15年度DPC対象病院 | 奈良県立医科大学附属病院 | 0.0% |
| 平成15年度DPC対象病院 | 和歌山県立医科大学附属病院 | 0.0% |
| 平成15年度DPC対象病院 | 鳥取大学医学部附属病院 | 0.0% |
| 平成15年度DPC対象病院 | 高知大学医学部附属病院 | 0.0% |
| 平成15年度DPC対象病院 | 川崎医科大学附属病院 | 0.1% |
| 平成15年度DPC対象病院 | 岡山大学病院 | 0.0% |
| 平成15年度DPC対象病院 | 広島大学病院 | 0.0% |
| 平成15年度DPC対象病院 | 山口大学医学部附属病院 | 0.0% |
| 平成15年度DPC対象病院 | 徳島大学病院 | 0.0% |
| 平成15年度DPC対象病院 | 香川大学医学部附属病院 | 0.0% |
| 平成15年度DPC対象病院 | 愛媛大学医学部附属病院 | 0.0% |
| 平成15年度DPC対象病院 | 高知大学医学部附属病院 | 0.0% |
| 平成15年度DPC対象病院 | 福岡大学病院 | 0.0% |
| 平成15年度DPC対象病院 | 久留米大学病院 | 0.0% |
| 平成15年度DPC対象病院 | 産業医科大学病院 | 0.0% |
| 平成15年度DPC対象病院 | 九州大学病院 | 0.0% |
| 平成15年度DPC対象病院 | 佐賀大学医学部附属病院 | 0.0% |
| 平成15年度DPC対象病院 | 長崎大学医学部・歯学部附属病院 | 0.0% |
| 平成15年度DPC対象病院 | 熊本大学医学部附属病院 | 0.0% |
| 平成15年度DPC対象病院 | 大分大学医学部附属病院 | 0.0% |
| 平成15年度DPC対象病院 | 宮崎大学医学部附属病院 | 0.1% |
| 平成15年度DPC対象病院 | 鹿児島大学病院 | 0.0% |
| 平成15年度DPC対象病院 | 琉球大学医学部附属病院 | 0.0% |
| 平成16年度DPC対象病院 | 医療法人 植心会病院 | 0.2% |
| 平成16年度DPC対象病院 | 北海道社会保険病院 | 0.0% |
| 平成16年度DPC対象病院 | 札幌社会保険総合病院 | 0.0% |
| 平成16年度DPC対象病院 | 医療法人 湊仁会手稲湊仁会病院 | 0.0% |
| 平成16年度DPC対象病院 | 株式会社 母恋 日鋼記念病院 | 0.1% |
| 平成16年度DPC対象病院 | 医療法人社団 新日鐵室蘭総合病院 | 0.5% |
| 平成16年度DPC対象病院 | 仙台社会保険病院 | 0.0% |
| 平成16年度DPC対象病院 | 東北厚生年金病院 | 0.0% |
| 平成16年度DPC対象病院 | 宮城社会保険病院 | 0.0% |
| 平成16年度DPC対象病院 | 独立行政法人国立病院機構仙台医療センター | 0.0% |
| 平成16年度DPC対象病院 | 財団法人 竹田総合病院 | 0.1% |
| 平成16年度DPC対象病院 | 社会保険 二本松病院 | 0.0% |
| 平成16年度DPC対象病院 | 株式会社 日立製作所 日立総合病院 | 0.0% |
| 平成16年度DPC対象病院 | 医療法人社団 筑波記念会 筑波記念病院 | 0.2% |
| 平成16年度DPC対象病院 | 社会保険 群馬中央総合病院 | 0.0% |
| 平成16年度DPC対象病院 | 医療法人社団 輝城会 沼田脳神経外科循環器科病院 | 0.0% |
| 平成16年度DPC対象病院 | 埼玉協同病院 | 0.5% |
| 平成16年度DPC対象病院 | 社会保険 大宮総合病院 | 0.0% |
| 平成16年度DPC対象病院 | 医療法人社団 東光会 戸田中央総合病院 | 0.0% |
| 平成16年度DPC対象病院 | 独立行政法人国立病院機構埼玉病院 | 0.0% |
| 平成16年度DPC対象病院 | 医療法人 鉄蕉会 亀田総合病院 | 0.0% |
| 平成16年度DPC対象病院 | 独立行政法人国立病院機構千葉医療センター | 0.0% |
| 平成16年度DPC対象病院 | 社会保険 中央総合病院 | 0.0% |
| 平成16年度DPC対象病院 | 東城社会保険病院 | 0.0% |

図表6 再転棟率

| 施設類型 | 施設名 | 再転棟率 |
|---------------|-------------------------|------|
| 平成16年度DPC対象病院 | 東芝病院 | 0.0% |
| 平成16年度DPC対象病院 | 東京医療生活協同組合中野総合病院 | 0.0% |
| 平成16年度DPC対象病院 | 医療法人財団河北総合病院 | 0.0% |
| 平成16年度DPC対象病院 | 社会保険横浜中央病院 | 0.0% |
| 平成16年度DPC対象病院 | 川崎社会保険病院 | 0.0% |
| 平成16年度DPC対象病院 | 南砺市民病院 | 0.6% |
| 平成16年度DPC対象病院 | 金沢社会保険病院 | 0.0% |
| 平成16年度DPC対象病院 | 社会保険山梨病院 | 0.0% |
| 平成16年度DPC対象病院 | 岐阜社会保険病院 | 0.0% |
| 平成16年度DPC対象病院 | 社会福祉法人聖隷福祉事業団総合病院聖隷浜松病院 | 0.0% |
| 平成16年度DPC対象病院 | 社会保険中京病院 | 0.0% |
| 平成16年度DPC対象病院 | 医療法人社団 洛和会 洛和会音羽病院 | 0.6% |
| 平成16年度DPC対象病院 | 医療法人橘会 東住吉森本病院 | 0.0% |
| 平成16年度DPC対象病院 | 医療法人蒼龍会井上病院 | 0.0% |
| 平成16年度DPC対象病院 | 松下記念病院 | 0.0% |
| 平成16年度DPC対象病院 | 健康保険組合連合会大阪中央病院 | 0.0% |
| 平成16年度DPC対象病院 | 医療法人若弘会若草第一病院 | 0.0% |
| 平成16年度DPC対象病院 | 星ヶ丘厚生年金病院 | 0.3% |
| 平成16年度DPC対象病院 | 独立行政法人国立病院機構大阪南医療センター | 0.0% |
| 平成16年度DPC対象病院 | 医療法人伯鳳会赤穂中央病院 | 0.3% |
| 平成16年度DPC対象病院 | 独立行政法人国立病院機構神戸医療センター | 0.1% |
| 平成16年度DPC対象病院 | 独立行政法人国立病院機構南和歌山医療センター | 0.0% |
| 平成16年度DPC対象病院 | 財団法人操風会岡山旭東病院 | 0.1% |
| 平成16年度DPC対象病院 | 財団法人倉敷中央病院 | 0.0% |
| 平成16年度DPC対象病院 | 独立行政法人国立病院機構岡山医療センター | 0.0% |
| 平成16年度DPC対象病院 | マツダ株式会社 マツダ病院 | 0.0% |
| 平成16年度DPC対象病院 | 総合病院社会保険徳山中央病院 | 0.0% |
| 平成16年度DPC対象病院 | 健康保険鳴門病院 | 0.0% |
| 平成16年度DPC対象病院 | 医療法人雪ノ聖母会 聖マリア病院 | 0.1% |
| 平成16年度DPC対象病院 | 社会保険久留米第一病院 | 0.1% |
| 平成16年度DPC対象病院 | 飯塚病院 | 0.0% |
| 平成16年度DPC対象病院 | 独立行政法人国立病院機構九州医療センター | 0.0% |
| 平成16年度DPC対象病院 | 佐賀社会保険病院 | 0.0% |
| 平成16年度DPC対象病院 | 健康保険諫早総合病院 | 0.0% |
| 平成16年度DPC対象病院 | 健康保険八代総合病院 | 0.0% |
| 平成16年度DPC対象病院 | 健康保険人吉総合病院 | 0.0% |
| 平成16年度DPC対象病院 | 健康保険天草中央総合病院 | 0.0% |
| 平成16年度DPC対象病院 | 特定医療法人敬愛会 中頭病院 | 0.0% |
| 平成18年度DPC対象病院 | 医療法人医仁会 中村記念病院 | 0.9% |
| 平成18年度DPC対象病院 | 北海道勤労者医療協会 中央病院 | 0.6% |
| 平成18年度DPC対象病院 | 医療法人 北農会 恵み野病院 | 0.0% |
| 平成18年度DPC対象病院 | 旭川赤十字病院 | 0.0% |
| 平成18年度DPC対象病院 | 市立旭川病院 | 0.1% |
| 平成18年度DPC対象病院 | 医療法人 孝仁会 釧路孝仁会記念病院 | 0.1% |
| 平成18年度DPC対象病院 | 北見赤十字病院 | 0.0% |
| 平成18年度DPC対象病院 | 岩手県立中央病院 | 0.0% |
| 平成18年度DPC対象病院 | 盛岡赤十字病院 | 0.0% |
| 平成18年度DPC対象病院 | 岩手医科大学附属循環器医療センター | 0.0% |
| 平成18年度DPC対象病院 | 財団法人宮城厚生協会 坂総合病院 | 0.0% |
| 平成18年度DPC対象病院 | みやぎ県南中核病院 | 0.0% |
| 平成18年度DPC対象病院 | 独立行政法人 労働者健康福祉機構 東北労災病院 | 0.1% |
| 平成18年度DPC対象病院 | 仙台市立病院 | 0.0% |
| 平成18年度DPC対象病院 | 本荘第一病院 | 0.1% |

図表6 再転棟率

| 施設類型 | 施設名 | 再転棟率 |
|---------------|---------------------------------|------|
| 平成18年度DPC対象病院 | 社会福祉法人恩賜財団済生会 山形済生病院 | 0.0% |
| 平成18年度DPC対象病院 | 財団法人 脳神経疾患研究所附属 総合南東北病院 | 0.0% |
| 平成18年度DPC対象病院 | 公立藤田総合病院 | 0.1% |
| 平成18年度DPC対象病院 | 総合病院取手協同病院 | 0.0% |
| 平成18年度DPC対象病院 | 筑波メディカルセンター病院 | 0.0% |
| 平成18年度DPC対象病院 | 株式会社日立製作所 水戸総合病院 | 0.0% |
| 平成18年度DPC対象病院 | 日本赤十字社栃木県支部足利赤十字病院 | 0.0% |
| 平成18年度DPC対象病院 | 社会福祉法人恩賜財団済生会支部 栃木県済生会 済生会宇都宮病院 | 0.0% |
| 平成18年度DPC対象病院 | 前橋赤十字病院 | 0.0% |
| 平成18年度DPC対象病院 | 財団法人 脳血管研究所附属 美原記念病院 | 0.7% |
| 平成18年度DPC対象病院 | 伊勢崎市市民病院 | 0.0% |
| 平成18年度DPC対象病院 | 公立富岡総合病院 | 0.0% |
| 平成18年度DPC対象病院 | 富士重工業健康保険組合 総合太田病院 | 0.0% |
| 平成18年度DPC対象病院 | 館林厚生病院 | 0.1% |
| 平成18年度DPC対象病院 | 埼玉社会保険病院 | 0.0% |
| 平成18年度DPC対象病院 | 社会福祉法人恩賜財団埼玉県済生会川口総合病院 | 0.0% |
| 平成18年度DPC対象病院 | 自治医科大学附属さいたま医療センター | 0.0% |
| 平成18年度DPC対象病院 | 獨協医科大学越谷病院 | 0.0% |
| 平成18年度DPC対象病院 | 医療法人社団愛友会 上尾中央総合病院 | 0.1% |
| 平成18年度DPC対象病院 | 医療法人財団 石心会 狭山病院 | 0.0% |
| 平成18年度DPC対象病院 | 医療法人 社幸会 行田総合病院 | 0.6% |
| 平成18年度DPC対象病院 | JFE健康保険組合川鉄千葉病院 | 0.0% |
| 平成18年度DPC対象病院 | 千葉社会保険病院 | 0.0% |
| 平成18年度DPC対象病院 | 独立行政法人 労働者健康福祉機構 千葉労災病院 | 0.0% |
| 平成18年度DPC対象病院 | 学校法人 順天堂 順天堂大学医学部附属浦安病院 | 0.0% |
| 平成18年度DPC対象病院 | 医療法人社団 圭春会 小張総合病院 | 0.0% |
| 平成18年度DPC対象病院 | 医療法人社団木下会 千葉西総合病院 | 0.0% |
| 平成18年度DPC対象病院 | 日本医科大学千葉北総病院 | 0.0% |
| 平成18年度DPC対象病院 | 財団法人聖隷加国際病院 | 0.0% |
| 平成18年度DPC対象病院 | 国家公務員共済組合連合会 東京共済病院 | 0.1% |
| 平成18年度DPC対象病院 | 日本赤十字社医療センター | 0.0% |
| 平成18年度DPC対象病院 | 東京都立豊島病院 | 0.0% |
| 平成18年度DPC対象病院 | 医療法人社団明芳会 板橋中央総合病院 | 0.1% |
| 平成18年度DPC対象病院 | 財団法人 東京都医療保健協会 練馬総合病院 | 0.0% |
| 平成18年度DPC対象病院 | 社会福祉法人 仁生社 江戸川病院 | 0.0% |
| 平成18年度DPC対象病院 | 医療法人財団岩井医療財団 岩井整形外科内科病院 | 0.0% |
| 平成18年度DPC対象病院 | 青梅市立総合病院 | 0.0% |
| 平成18年度DPC対象病院 | 武蔵野赤十字病院 | 0.0% |
| 平成18年度DPC対象病院 | 公立昭和病院 | 0.0% |
| 平成18年度DPC対象病院 | 医療法人財団 大和会 東大和病院 | 0.0% |
| 平成18年度DPC対象病院 | 公立大学法人 横浜市立大学附属 市民総合医療センター | 0.0% |
| 平成18年度DPC対象病院 | 国家公務員共済組合連合会 横浜南共済病院 | 0.0% |
| 平成18年度DPC対象病院 | 医療法人五星会 菊名記念病院 | 0.0% |
| 平成18年度DPC対象病院 | 国家公務員共済組合連合会 横須賀共済病院 | 0.0% |
| 平成18年度DPC対象病院 | 国家公務員共済組合連合会 平塚共済病院 | 0.0% |
| 平成18年度DPC対象病院 | 湘南鎌倉総合病院 | 0.0% |
| 平成18年度DPC対象病院 | 神奈川県厚生農業協同組合連合会 相模原協同病院 | 0.0% |
| 平成18年度DPC対象病院 | 社会保険相模野病院 | 0.1% |
| 平成18年度DPC対象病院 | 聖野赤十字病院 | 0.0% |
| 平成18年度DPC対象病院 | 聖マリアンナ医科大学横浜市西部病院 | 0.0% |
| 平成18年度DPC対象病院 | 昭和大学藤が丘病院 | 0.0% |
| 平成18年度DPC対象病院 | 昭和大学横浜市北部病院 | 0.0% |
| 平成18年度DPC対象病院 | 神奈川県厚生農業協同組合連合会 伊勢原協同病院 | 0.0% |

図表6 再転棟率

| 施設類型 | 施設名 | 再転棟率 |
|---------------|-------------------------------|------|
| 平成18年度DPC対象病院 | 医療法人社団ジャパンメディカルアライアンス 海老名総合病院 | 0.4% |
| 平成18年度DPC対象病院 | 医療法人財団石心会 川崎幸病院 | 0.0% |
| 平成18年度DPC対象病院 | 関東労災病院 | 0.0% |
| 平成18年度DPC対象病院 | 帝京大学医学部附属溝口病院 | 0.0% |
| 平成18年度DPC対象病院 | 横浜市立みなと赤十字病院 | 0.2% |
| 平成18年度DPC対象病院 | 独立行政法人 国立病院機構 横浜医療センター | 0.0% |
| 平成18年度DPC対象病院 | 済生会新潟第二病院 | 0.0% |
| 平成18年度DPC対象病院 | 独立行政法人 労働者健康福祉機構 新潟労災病院 | 0.1% |
| 平成18年度DPC対象病院 | 社会保険高岡病院 | 0.0% |
| 平成18年度DPC対象病院 | 社会医療法人財団董仙会 恵寿総合病院 | 0.2% |
| 平成18年度DPC対象病院 | 独立行政法人国立病院機構 金沢医療センター | 0.1% |
| 平成18年度DPC対象病院 | 福井県済生会病院 | 0.1% |
| 平成18年度DPC対象病院 | 独立行政法人国立病院機構甲府病院 | 0.1% |
| 平成18年度DPC対象病院 | 長野赤十字病院 | 0.0% |
| 平成18年度DPC対象病院 | 長野市民病院 | 0.0% |
| 平成18年度DPC対象病院 | 社会医療法人財団慈泉会 相澤病院 | 0.0% |
| 平成18年度DPC対象病院 | 諏訪赤十字病院 | 0.1% |
| 平成18年度DPC対象病院 | 長野県厚生農業協同組合連合会 佐久総合病院 | 0.1% |
| 平成18年度DPC対象病院 | 独立行政法人国立病院機構長野病院 | 0.0% |
| 平成18年度DPC対象病院 | 岐阜県厚生農業協同組合連合会 中濃厚生病院 | 0.0% |
| 平成18年度DPC対象病院 | 社会医療法人蘇西厚生会 松波総合病院 | 0.1% |
| 平成18年度DPC対象病院 | 総合病院 高山赤十字病院 | 0.1% |
| 平成18年度DPC対象病院 | 三島社会保険病院 | 0.0% |
| 平成18年度DPC対象病院 | 静岡赤十字病院 | 0.0% |
| 平成18年度DPC対象病院 | 藤枝市立総合病院 | 0.0% |
| 平成18年度DPC対象病院 | 県西部浜松医療センター | 0.0% |
| 平成18年度DPC対象病院 | 社会福祉法人聖隷福祉事業団総合病院聖隷三方原病院 | 0.0% |
| 平成18年度DPC対象病院 | 名古屋第一赤十字病院 | 0.0% |
| 平成18年度DPC対象病院 | 国家公務員共済組合連合会 名城病院 | 0.1% |
| 平成18年度DPC対象病院 | みなと医療生活協同組合 協立総合病院 | 0.0% |
| 平成18年度DPC対象病院 | 名古屋共立病院 | 0.0% |
| 平成18年度DPC対象病院 | 独立行政法人労働者健康福祉機構 中部労災病院 | 0.0% |
| 平成18年度DPC対象病院 | 大同病院 | 0.1% |
| 平成18年度DPC対象病院 | 豊橋市民病院 | 0.0% |
| 平成18年度DPC対象病院 | 総合大雄会病院 | 0.2% |
| 平成18年度DPC対象病院 | 医療法人豊田会 刈谷豊田総合病院 | 0.0% |
| 平成18年度DPC対象病院 | トヨタ記念病院 | 0.0% |
| 平成18年度DPC対象病院 | 独立行政法人国立病院機構名古屋医療センター | 0.0% |
| 平成18年度DPC対象病院 | 四日市社会保険病院 | 0.0% |
| 平成18年度DPC対象病院 | 鈴鹿回生病院 | 0.0% |
| 平成18年度DPC対象病院 | 三重県厚生農業協同組合連合会 松阪中央総合病院 | 0.0% |
| 平成18年度DPC対象病院 | 市立伊勢総合病院 | 0.0% |
| 平成18年度DPC対象病院 | 独立行政法人国立病院機構三重中央医療センター | 0.0% |
| 平成18年度DPC対象病院 | 大津赤十字病院 | 0.2% |
| 平成18年度DPC対象病院 | 滋賀県立成人病センター | 0.0% |
| 平成18年度DPC対象病院 | 医療法人財団 康生会武田病院 | 0.1% |
| 平成18年度DPC対象病院 | 社会福祉法人 京都社会事業財団 京都桂病院 | 0.0% |
| 平成18年度DPC対象病院 | 京都第二赤十字病院 | 0.0% |
| 平成18年度DPC対象病院 | 京都第一赤十字病院 | 0.0% |
| 平成18年度DPC対象病院 | 社会保険京都病院 | 0.0% |
| 平成18年度DPC対象病院 | 独立行政法人 国立病院機構京都医療センター | 0.0% |
| 平成18年度DPC対象病院 | 特定医療法人 同仁会 耳原総合病院 | 0.0% |
| 平成18年度DPC対象病院 | 医療法人生長会 ベルランド総合病院 | 0.0% |

図表6 再転棟率

| 施設類型 | 施設名 | 再転棟率 |
|---------------|-------------------------------|------|
| 平成18年度DPC対象病院 | 医療法人 ベガサス 馬場記念病院 | 0.9% |
| 平成18年度DPC対象病院 | 医療法人生長会 府中病院 | 0.0% |
| 平成18年度DPC対象病院 | 医療法人愛仁会 高槻病院 | 0.0% |
| 平成18年度DPC対象病院 | 医療法人 愛仁会 千船病院 | 0.0% |
| 平成18年度DPC対象病院 | 地方独立行政法人 大阪府立病院機構 大阪府立成人病センター | 0.0% |
| 平成18年度DPC対象病院 | 大阪警察病院 | 0.0% |
| 平成18年度DPC対象病院 | 財団法人 日本生命済生会附属 日生病院 | 0.0% |
| 平成18年度DPC対象病院 | 医療法人きつこう会 総合病院多根病院 | 0.0% |
| 平成18年度DPC対象病院 | 医療法人 美杉会 佐藤病院 | 0.0% |
| 平成18年度DPC対象病院 | 淀川キリスト教病院 | 0.0% |
| 平成18年度DPC対象病院 | 財団法人 住友病院 | 0.0% |
| 平成18年度DPC対象病院 | 財団法人 田附興風会 北野病院 | 0.0% |
| 平成18年度DPC対象病院 | 医療法人財団 阪南医療福祉センター 阪南中央病院 | 0.0% |
| 平成18年度DPC対象病院 | 富田林病院 | 0.0% |
| 平成18年度DPC対象病院 | 医療法人 宝生会 PL病院 | 0.0% |
| 平成18年度DPC対象病院 | 医療法人徳洲会 八尾徳洲会総合病院 | 0.1% |
| 平成18年度DPC対象病院 | 医療法人 医真会 医真会八尾総合病院 | 0.0% |
| 平成18年度DPC対象病院 | 大阪厚生年金病院 | 0.0% |
| 平成18年度DPC対象病院 | 大阪府済生会中津病院 | 0.3% |
| 平成18年度DPC対象病院 | 社会福祉法人恩賜財団大阪府済生会吹田病院 | 0.0% |
| 平成18年度DPC対象病院 | 箕面市立病院 | 0.0% |
| 平成18年度DPC対象病院 | 市立堺病院 | 0.0% |
| 平成18年度DPC対象病院 | 市立池田病院 | 0.0% |
| 平成18年度DPC対象病院 | 独立行政法人国立病院機構大阪医療センター | 0.0% |
| 平成18年度DPC対象病院 | 医療法人社団 甲友会 西宮協立脳神経外科病院 | 0.0% |
| 平成18年度DPC対象病院 | 医療法人社団 清和会 笹生病院 | 0.1% |
| 平成18年度DPC対象病院 | 社団法人明石市医師会立 明石医療センター | 0.0% |
| 平成18年度DPC対象病院 | 独立行政法人労働者健康福祉機構 関西労災病院 | 0.0% |
| 平成18年度DPC対象病院 | 総合病院 姫路聖マリア病院 | 0.0% |
| 平成18年度DPC対象病院 | 兵庫県立姫路循環器病センター | 0.1% |
| 平成18年度DPC対象病院 | 姫路赤十字病院 | 0.0% |
| 平成18年度DPC対象病院 | 赤穂市民病院 | 0.0% |
| 平成18年度DPC対象病院 | 神戸アドベントリスト病院 | 0.0% |
| 平成18年度DPC対象病院 | 社会保険神戸中央病院 | 0.2% |
| 平成18年度DPC対象病院 | 神戸赤十字病院 | 0.0% |
| 平成18年度DPC対象病院 | 独立行政法人国立病院機構姫路医療センター | 0.0% |
| 平成18年度DPC対象病院 | 奈良社会保険病院 | 0.0% |
| 平成18年度DPC対象病院 | 社会福祉法人恩賜財団済生会中和病院 | 0.2% |
| 平成18年度DPC対象病院 | 橋本市市民病院 | 0.0% |
| 平成18年度DPC対象病院 | 鳥根県立中央病院 | 0.1% |
| 平成18年度DPC対象病院 | 特定医療法人 鴻仁会 岡山中央病院 | 0.0% |
| 平成18年度DPC対象病院 | 岡山済生会総合病院 | 0.0% |
| 平成18年度DPC対象病院 | 総合病院岡山赤十字病院 | 0.0% |
| 平成18年度DPC対象病院 | 県立広島病院 | 0.0% |
| 平成18年度DPC対象病院 | 国家公務員共済組合連合会 広島記念病院 | 0.0% |
| 平成18年度DPC対象病院 | 国家公務員共済組合連合会 呉共済病院 | 0.0% |
| 平成18年度DPC対象病院 | 独立行政法人国立病院機構呉医療センター | 0.0% |
| 平成18年度DPC対象病院 | 独立行政法人 国立病院機構 岩国医療センター | 0.0% |
| 平成18年度DPC対象病院 | 徳島県立中央病院 | 0.0% |
| 平成18年度DPC対象病院 | 徳島赤十字病院 | 0.0% |
| 平成18年度DPC対象病院 | 社会医療法人財団大樹会 総合病院 回生病院 | 0.3% |
| 平成18年度DPC対象病院 | 高松赤十字病院 | 0.1% |
| 平成18年度DPC対象病院 | 独立行政法人 労働者健康福祉機構 香川労災病院 | 0.0% |

図表6 再転棟率

| 施設類型 | 施設名 | 再転棟率 |
|---------------|------------------------------|------|
| 平成18年度DPC対象病院 | 愛媛労災病院 | 0.0% |
| 平成18年度DPC対象病院 | 医療法人近森会 近森病院 | 0.0% |
| 平成18年度DPC対象病院 | 高知赤十字病院 | 0.0% |
| 平成18年度DPC対象病院 | 医療法人 原三信病院 | 0.0% |
| 平成18年度DPC対象病院 | 福岡市民病院 | 0.0% |
| 平成18年度DPC対象病院 | 国家公務員共済組合連合会 浜の町病院 | 0.0% |
| 平成18年度DPC対象病院 | 福岡県済生会福岡総合病院 | 0.0% |
| 平成18年度DPC対象病院 | 社会医療法人 大成会 福岡記念病院 | 0.0% |
| 平成18年度DPC対象病院 | 公立学校共済組合 九州中央病院 | 0.0% |
| 平成18年度DPC対象病院 | 公立八女総合病院 | 0.1% |
| 平成18年度DPC対象病院 | 医療法人天神会 新古賀病院 | 0.0% |
| 平成18年度DPC対象病院 | 医療法人 社団高邦会 高木病院 | 0.1% |
| 平成18年度DPC対象病院 | 新日鐵八幡記念病院 | 0.0% |
| 平成18年度DPC対象病院 | 九州厚生年金病院 | 0.0% |
| 平成18年度DPC対象病院 | 医療法人財団 池友会 新行橋病院 | 0.2% |
| 平成18年度DPC対象病院 | 医療法人祐愛会 織田病院 | 0.1% |
| 平成18年度DPC対象病院 | 佐賀県立病院好生館 | 0.0% |
| 平成18年度DPC対象病院 | 独立行政法人国立病院機構嬉野医療センター | 0.0% |
| 平成18年度DPC対象病院 | 医療法人 白十字会 佐世保中央病院 | 0.1% |
| 平成18年度DPC対象病院 | 独立行政法人国立病院機構長崎医療センター | 0.0% |
| 平成18年度DPC対象病院 | 長崎労災病院 | 0.0% |
| 平成18年度DPC対象病院 | 長崎市立市民病院 | 0.0% |
| 平成18年度DPC対象病院 | 社団法人地域医療振興協会 市立大村市民病院 | 0.0% |
| 平成18年度DPC対象病院 | 日本赤十字社長崎原爆病院 | 0.0% |
| 平成18年度DPC対象病院 | 佐世保市立総合病院 | 0.0% |
| 平成18年度DPC対象病院 | 独立行政法人国立病院機構熊本医療センター | 0.0% |
| 平成18年度DPC対象病院 | 熊本赤十字病院 | 0.0% |
| 平成18年度DPC対象病院 | 熊本市立熊本市市民病院 | 0.0% |
| 平成18年度DPC対象病院 | 国家公務員共済組合連合会 熊本中央病院 | 0.0% |
| 平成18年度DPC対象病院 | 国保水俣市立総合医療センター | 0.1% |
| 平成18年度DPC対象病院 | 済生会熊本病院 | 0.0% |
| 平成18年度DPC対象病院 | 医療法人敬和会 大分岡病院 | 0.0% |
| 平成18年度DPC対象病院 | 国家公務員共済組合連合会 新別府病院 | 0.0% |
| 平成18年度DPC対象病院 | 健康保険南海病院 | 0.1% |
| 平成18年度DPC対象病院 | 社団法人鹿児島共済会 南風病院 | 0.0% |
| 平成18年度DPC対象病院 | 財団法人 慈愛会 今村病院分院 | 0.0% |
| 平成18年度DPC対象病院 | 今村 病院 | 0.0% |
| 平成18年度DPC対象病院 | 特別医療法人 聖医会 サザン・リージョン病院 | 0.8% |
| 平成18年度DPC対象病院 | 川内市医師会立市民病院 | 0.4% |
| 平成18年度DPC対象病院 | 特定医療法人仁愛会 浦添総合病院 | 0.0% |
| 平成18年度DPC対象病院 | 医療法人友愛会 豊見城中央病院 | 0.0% |
| 平成18年度DPC対象病院 | 医療法人かりゆし会 ハートライフ病院 | 0.0% |
| 平成20年度DPC対象病院 | 医療法人 北海道循環器病院 | 0.0% |
| 平成20年度DPC対象病院 | 市立札幌病院 | 0.0% |
| 平成20年度DPC対象病院 | 札幌南三条病院 | 0.0% |
| 平成20年度DPC対象病院 | 医療法人 徳洲会 札幌東徳洲会病院 | 0.0% |
| 平成20年度DPC対象病院 | 医療法人 母恋 天使病院 | 0.0% |
| 平成20年度DPC対象病院 | KKR札幌医療センター | 0.0% |
| 平成20年度DPC対象病院 | 医療法人 恵佑会札幌病院 | 0.0% |
| 平成20年度DPC対象病院 | 医療法人五月会 小笠原クリニック札幌病院 | 0.0% |
| 平成20年度DPC対象病院 | 特定医療法人 北楡会 札幌北楡病院 | 0.0% |
| 平成20年度DPC対象病院 | 医療法人 社団 碩心会 心臓血管センター 北海道大野病院 | 0.0% |
| 平成20年度DPC対象病院 | 社会福祉法人函館厚生院函館五稜郭病院 | 0.1% |

図表6 再転棟率

| 施設類型 | 施設名 | 再転棟率 |
|---------------|------------------------------|------|
| 平成20年度DPC対象病院 | 社会福祉法人函館厚生院 函館中央病院 | 0.0% |
| 平成20年度DPC対象病院 | 医療法人 雄心会 函館新都市病院 | 0.6% |
| 平成20年度DPC対象病院 | 市立函館病院 | 0.2% |
| 平成20年度DPC対象病院 | 医療法人 健康会 くにもと病院 | 0.0% |
| 平成20年度DPC対象病院 | 総合病院 釧路赤十字病院 | 0.0% |
| 平成20年度DPC対象病院 | 独立行政法人 労働者健康福祉機構 釧路労災病院 | 0.0% |
| 平成20年度DPC対象病院 | 医療法人社団北斗 北斗病院 | 0.8% |
| 平成20年度DPC対象病院 | 八戸市立市民病院 | 0.0% |
| 平成20年度DPC対象病院 | 十和田市立中央病院 | 0.0% |
| 平成20年度DPC対象病院 | 岩手県立久慈病院 | 0.1% |
| 平成20年度DPC対象病院 | 石巻赤十字病院 | 0.0% |
| 平成20年度DPC対象病院 | 石巻市立病院 | 0.0% |
| 平成20年度DPC対象病院 | 宮城県立がんセンター | 0.0% |
| 平成20年度DPC対象病院 | 総合南東北病院 | 0.7% |
| 平成20年度DPC対象病院 | 大崎市市民病院 | 0.0% |
| 平成20年度DPC対象病院 | 仙台赤十字病院 | 0.0% |
| 平成20年度DPC対象病院 | 市立秋田総合病院 | 0.0% |
| 平成20年度DPC対象病院 | 秋田赤十字病院 | 0.0% |
| 平成20年度DPC対象病院 | 山形県立病院済生館 | 0.0% |
| 平成20年度DPC対象病院 | 山形県立中央病院 | 0.0% |
| 平成20年度DPC対象病院 | 財団法人三友堂病院 | 0.2% |
| 平成20年度DPC対象病院 | 鶴岡市立荘内病院 | 0.0% |
| 平成20年度DPC対象病院 | 医療法人 秀公会 あづま脳神経外科病院 | 1.8% |
| 平成20年度DPC対象病院 | 寿泉堂総合病院 | 0.0% |
| 平成20年度DPC対象病院 | 財団法人太田総合病院附属太田西ノ内病院 | 0.0% |
| 平成20年度DPC対象病院 | 水戸赤十字病院 | 0.0% |
| 平成20年度DPC対象病院 | 水戸済生会総合病院 | 0.0% |
| 平成20年度DPC対象病院 | 株式会社日立製作所 多賀総合病院 | 1.3% |
| 平成20年度DPC対象病院 | 総合病院土浦協同病院 | 0.0% |
| 平成20年度DPC対象病院 | 友愛記念病院 | 0.0% |
| 平成20年度DPC対象病院 | 龍ヶ崎済生会病院 | 0.0% |
| 平成20年度DPC対象病院 | 医療法人 つくばセントラル病院 | 0.2% |
| 平成20年度DPC対象病院 | 独立行政法人 国立病院機構 水戸医療センター | 0.0% |
| 平成20年度DPC対象病院 | 総合病院東京医科大学霞ヶ浦病院 | 0.0% |
| 平成20年度DPC対象病院 | 茨城西南医療センター病院 | 0.0% |
| 平成20年度DPC対象病院 | 栃木県厚生農業協同組合連合会 下都賀総合病院 | 0.2% |
| 平成20年度DPC対象病院 | 佐野厚生農業協同組合連合会 佐野厚生総合病院 | 0.2% |
| 平成20年度DPC対象病院 | 上都賀厚生農業協同組合連合会 上都賀総合病院 | 0.1% |
| 平成20年度DPC対象病院 | 国際医療福祉大学病院 | 0.0% |
| 平成20年度DPC対象病院 | 医療法人社団日高会 日高病院 | 0.1% |
| 平成20年度DPC対象病院 | 黒沢病院 | 0.0% |
| 平成20年度DPC対象病院 | 公立藤岡総合病院 | 0.0% |
| 平成20年度DPC対象病院 | 医療法人社団協友会 東大宮総合病院 | 0.9% |
| 平成20年度DPC対象病院 | 医療法人 武蔵野総合病院 | 0.0% |
| 平成20年度DPC対象病院 | 埼玉医科大学総合医療センター | 0.0% |
| 平成20年度DPC対象病院 | 医療法人社団 誠弘会 池袋病院 | 0.0% |
| 平成20年度DPC対象病院 | 医療法人財団明理会 春日部中央総合病院 | 0.4% |
| 平成20年度DPC対象病院 | 越谷市立病院 | 0.0% |
| 平成20年度DPC対象病院 | 医療法人社団ジャパンメディカルアライアンス東埼玉総合病院 | 0.1% |
| 平成20年度DPC対象病院 | 社会福祉法人恩賜財団済生会支部埼玉県済生会栗橋病院 | 0.0% |
| 平成20年度DPC対象病院 | 医療法人財団 健和会 みさと健和病院 | 0.5% |
| 平成20年度DPC対象病院 | 医療法人 三愛会総合病院 | 0.1% |
| 平成20年度DPC対象病院 | さいたま赤十字病院 | 0.0% |

図表6 再転棟率

| 施設類型 | 施設名 | 再転棟率 |
|---------------|-------------------------------|------|
| 平成20年度DPC対象病院 | 深谷赤十字病院 | 0.0% |
| 平成20年度DPC対象病院 | 千葉県がんセンター | 0.0% |
| 平成20年度DPC対象病院 | 医療法人社団誠馨会 千葉中央メディカルセンター | 0.3% |
| 平成20年度DPC対象病院 | 医療法人社団愛友会 津田沼中央総合病院 | 0.3% |
| 平成20年度DPC対象病院 | 国保直営総合病院君津中央病院 | 0.0% |
| 平成20年度DPC対象病院 | 総合病院国保旭中央病院 | 0.0% |
| 平成20年度DPC対象病院 | 東京慈恵会医科大学附属柏病院 | 0.0% |
| 平成20年度DPC対象病院 | 医療法人財団明理会 新松戸中央総合病院 | 0.0% |
| 平成20年度DPC対象病院 | 医療法人 財団明理会 行徳総合病院 | 0.0% |
| 平成20年度DPC対象病院 | 東京歯科大学市川総合病院 | 0.0% |
| 平成20年度DPC対象病院 | 社会保険船橋中央病院 | 0.0% |
| 平成20年度DPC対象病院 | 医療法人沖縄徳洲会千葉徳洲会病院 | 0.0% |
| 平成20年度DPC対象病院 | 日本赤十字社 成田赤十字病院 | 0.0% |
| 平成20年度DPC対象病院 | 財団法人自警会東京警察病院 | 0.0% |
| 平成20年度DPC対象病院 | 虎の門病院 | 0.0% |
| 平成20年度DPC対象病院 | 東京都済生会中央病院 | 0.0% |
| 平成20年度DPC対象病院 | 国際医療福祉大学三田病院 | 0.0% |
| 平成20年度DPC対象病院 | 東京厚生年金病院 | 0.0% |
| 平成20年度DPC対象病院 | 財団法人東京都保健医療公社大久保病院 | 0.0% |
| 平成20年度DPC対象病院 | 財団法人ライフ・エクステンション研究所 付属 永寿総合病院 | 0.1% |
| 平成20年度DPC対象病院 | 社会福祉法人賛育会 賛育会病院 | 0.0% |
| 平成20年度DPC対象病院 | 医療法人社団 順江会 江東病院 | 0.0% |
| 平成20年度DPC対象病院 | 医療法人社団藤崎病院 | 0.0% |
| 平成20年度DPC対象病院 | 東京労災病院 | 0.0% |
| 平成20年度DPC対象病院 | 日本赤十字社東京都支部 大森赤十字病院 | 0.0% |
| 平成20年度DPC対象病院 | 社会保険蒲田総合病院 | 0.0% |
| 平成20年度DPC対象病院 | 医療法人社団 七仁会 田園調布中央病院 | 0.0% |
| 平成20年度DPC対象病院 | 財団法人日産厚生会 玉川病院 | 0.2% |
| 平成20年度DPC対象病院 | 伊藤病院 | 0.0% |
| 平成20年度DPC対象病院 | 立正佼成会附属佼成病院 | 0.3% |
| 平成20年度DPC対象病院 | 社会福祉法人慈生会慈生会病院 | 0.5% |
| 平成20年度DPC対象病院 | 医療法人財団アドベンチスト会 東京衛生病院 | 0.0% |
| 平成20年度DPC対象病院 | 東京都立大塚病院 | 0.0% |
| 平成20年度DPC対象病院 | 医療法人財団明理会大和病院 | 0.0% |
| 平成20年度DPC対象病院 | 順天堂大学医学部附属練馬病院 | 0.0% |
| 平成20年度DPC対象病院 | 東京慈恵会医科大学附属青戸病院 | 0.0% |
| 平成20年度DPC対象病院 | 医療法人社団 明芳会 新葛飾病院 | 0.0% |
| 平成20年度DPC対象病院 | 医療法人社団直和会平成立石病院 | 0.0% |
| 平成20年度DPC対象病院 | 東海大学八王子病院 | 0.0% |
| 平成20年度DPC対象病院 | 国家公務員共済組合連合会 立川病院 | 0.0% |
| 平成20年度DPC対象病院 | 医療法人社団健全会立川相互病院 | 0.2% |
| 平成20年度DPC対象病院 | 医療法人社団正志会 南町田病院 | 0.0% |
| 平成20年度DPC対象病院 | 東京慈恵会医科大学附属第三病院 | 0.0% |
| 平成20年度DPC対象病院 | 独立行政法人国立病院機構東京医療センター | 0.0% |
| 平成20年度DPC対象病院 | 聖隷横浜病院 | 0.0% |
| 平成20年度DPC対象病院 | 独立行政法人 労働者健康福祉機構 横浜労災病院 | 0.1% |
| 平成20年度DPC対象病院 | 医療法人柏堤会(財団) 戸塚共立第2病院 | 0.1% |
| 平成20年度DPC対象病院 | 医療法人 横浜博萌会 西横浜国際総合病院 | 0.0% |
| 平成20年度DPC対象病院 | 医療法人財団 明理会 東戸塚記念病院 | 0.1% |
| 平成20年度DPC対象病院 | 葉山ハートセンター | 0.0% |
| 平成20年度DPC対象病院 | 横須賀市立市民病院 | 0.0% |
| 平成20年度DPC対象病院 | 横須賀市立うわまち病院 | 0.0% |
| 平成20年度DPC対象病院 | 平塚市民病院 | 0.0% |

図表6 再転棟率

| 施設類型 | 施設名 | 再転棟率 |
|---------------|-------------------------|------|
| 平成20年度DPC対象病院 | 藤沢市民病院 | 0.0% |
| 平成20年度DPC対象病院 | 小田原市立病院 | 0.0% |
| 平成20年度DPC対象病院 | 医療法人尽誠会 山近記念総合病院 | 0.0% |
| 平成20年度DPC対象病院 | 医療法人社団相和会 淵野辺総合病院 | 0.3% |
| 平成20年度DPC対象病院 | 医療法人社団三思会東名厚木病院 | 0.1% |
| 平成20年度DPC対象病院 | 恩賜財団済生会横浜市南部病院 | 0.0% |
| 平成20年度DPC対象病院 | 医療法人社団 明芳会 横浜旭中央総合病院 | 0.1% |
| 平成20年度DPC対象病院 | 医療法人社団恵生会 上白根病院 | 0.0% |
| 平成20年度DPC対象病院 | 医療法人社団三喜会 横浜新緑総合病院 | 0.1% |
| 平成20年度DPC対象病院 | 国家公務員共済組合連合会 横浜栄共済病院 | 0.0% |
| 平成20年度DPC対象病院 | 医療法人社団明芳会 横浜新都市脳神経外科病院 | 0.8% |
| 平成20年度DPC対象病院 | 国家公務員共済組合連合会 虎の門病院分院 | 0.0% |
| 平成20年度DPC対象病院 | 横浜市立市民病院 | 0.0% |
| 平成20年度DPC対象病院 | 神奈川県立がんセンター | 0.0% |
| 平成20年度DPC対象病院 | 長岡赤十字病院 | 0.0% |
| 平成20年度DPC対象病院 | 新潟県厚生農業協同組合連合会 長岡中央総合病院 | 0.0% |
| 平成20年度DPC対象病院 | 富山市立富山市市民病院 | 0.1% |
| 平成20年度DPC対象病院 | 富山赤十字病院 | 0.0% |
| 平成20年度DPC対象病院 | 富山県厚生農業協同組合連合会高岡病院 | 0.0% |
| 平成20年度DPC対象病院 | 富山県済生会高岡病院 | 0.0% |
| 平成20年度DPC対象病院 | 社団法人石川勤労者医療協会 城北病院 | 1.3% |
| 平成20年度DPC対象病院 | 伊藤病院 | 0.0% |
| 平成20年度DPC対象病院 | 公立能登総合病院 | 0.1% |
| 平成20年度DPC対象病院 | 医療法人社団勝木会 やわたメディカルセンター | 0.7% |
| 平成20年度DPC対象病院 | 山中温泉医療センター | 0.8% |
| 平成20年度DPC対象病院 | 公立羽咋病院 | 0.3% |
| 平成20年度DPC対象病院 | 公立松任石川中央病院 | 0.0% |
| 平成20年度DPC対象病院 | 医療法人 社団 和楽仁 芳珠記念病院 | 0.2% |
| 平成20年度DPC対象病院 | 福井総合病院 | 0.4% |
| 平成20年度DPC対象病院 | 福井社会保険病院 | 0.0% |
| 平成20年度DPC対象病院 | 甲府共立病院 | 0.0% |
| 平成20年度DPC対象病院 | 社会保険 鯉沢病院 | 0.0% |
| 平成20年度DPC対象病院 | 山梨赤十字病院 | 0.0% |
| 平成20年度DPC対象病院 | 長野県厚生農業協同組合連合会 長野松代総合病院 | 0.0% |
| 平成20年度DPC対象病院 | 長野県厚生農業協同組合連合会 篠ノ井総合病院 | 0.0% |
| 平成20年度DPC対象病院 | 長野県厚生農業協同組合連合会 小諸厚生総合病院 | 0.0% |
| 平成20年度DPC対象病院 | 長野県厚生農業協同組合連合会 北信総合病院 | 0.1% |
| 平成20年度DPC対象病院 | 佐久市立国保浅間総合病院 | 0.0% |
| 平成20年度DPC対象病院 | 長野県厚生農業協同組合連合会 下伊那厚生病院 | 1.0% |
| 平成20年度DPC対象病院 | 長野県厚生農業協同組合連合会 安曇総合病院 | 0.0% |
| 平成20年度DPC対象病院 | 岐阜市民病院 | 0.0% |
| 平成20年度DPC対象病院 | 羽島市民病院 | 0.2% |
| 平成20年度DPC対象病院 | 公立学校共済組合東海中央病院 | 0.0% |
| 平成20年度DPC対象病院 | 岐阜県厚生農業協同組合連合会 岐阜厚生病院 | 0.1% |
| 平成20年度DPC対象病院 | 社会医療法人厚生会 木沢記念病院 | 0.1% |
| 平成20年度DPC対象病院 | 岐阜県厚生農業協同組合連合会 東濃厚生病院 | 0.0% |
| 平成20年度DPC対象病院 | 大垣市民病院 | 0.0% |
| 平成20年度DPC対象病院 | 岐阜県厚生農業協同組合連合会 久美愛厚生病院 | 0.0% |
| 平成20年度DPC対象病院 | 国際医療福祉大学熱海病院 | 0.0% |
| 平成20年度DPC対象病院 | 財団法人芙蓉協会 聖隷沼津病院 | 0.0% |
| 平成20年度DPC対象病院 | 沼津市立病院 | 0.0% |
| 平成20年度DPC対象病院 | 社会保険 桜ヶ丘総合病院 | 0.0% |
| 平成20年度DPC対象病院 | 静岡県立総合病院 | 0.0% |

図表6 再転棟率

| 施設類型 | 施設名 | 再転棟率 |
|---------------|------------------------|------|
| 平成20年度DPC対象病院 | 静岡済生会総合病院 | 0.2% |
| 平成20年度DPC対象病院 | 医療法人社団平成会 藤枝平成記念病院 | 0.0% |
| 平成20年度DPC対象病院 | 市立島田市民病院 | 0.3% |
| 平成20年度DPC対象病院 | 社会保険浜松病院 | 0.0% |
| 平成20年度DPC対象病院 | 独立行政法人国立病院機構静岡医療センター | 0.0% |
| 平成20年度DPC対象病院 | 愛知県がんセンター中央病院 | 0.0% |
| 平成20年度DPC対象病院 | 社会福祉法人 聖霊会 聖霊病院 | 0.1% |
| 平成20年度DPC対象病院 | 名古屋第二赤十字病院 | 0.0% |
| 平成20年度DPC対象病院 | 名古屋掖済会病院 | 0.0% |
| 平成20年度DPC対象病院 | 総合病院 南生協病院 | 0.0% |
| 平成20年度DPC対象病院 | 成田記念病院 | 0.0% |
| 平成20年度DPC対象病院 | 大雄会第一病院 | 0.0% |
| 平成20年度DPC対象病院 | 医療法人 杏嶺会 一宮西病院 | 0.0% |
| 平成20年度DPC対象病院 | 小牧市民病院 | 0.0% |
| 平成20年度DPC対象病院 | 独立行政法人 労働者健康福祉機構 旭労災病院 | 0.0% |
| 平成20年度DPC対象病院 | 平田循環器病院 | 0.0% |
| 平成20年度DPC対象病院 | 市立四日市病院 | 0.0% |
| 平成20年度DPC対象病院 | 松阪市民病院 | 0.0% |
| 平成20年度DPC対象病院 | 社会福祉法人 恩賜財団 済生会松阪総合病院 | 0.0% |
| 平成20年度DPC対象病院 | 山田赤十字病院 | 0.0% |
| 平成20年度DPC対象病院 | 三重県立志摩病院 | 0.4% |
| 平成20年度DPC対象病院 | 社会保険滋賀病院 | 0.0% |
| 平成20年度DPC対象病院 | 市立長浜病院 | 0.3% |
| 平成20年度DPC対象病院 | 社会福祉法人 恩賜財団 済生会滋賀県病院 | 0.0% |
| 平成20年度DPC対象病院 | 医療法人社団洛和会 洛和会丸太町病院 | 0.5% |
| 平成20年度DPC対象病院 | 社団法人京都保健会 京都民医連中央病院 | 1.1% |
| 平成20年度DPC対象病院 | 医療法人社団 恵心会 京都武田病院 | 0.3% |
| 平成20年度DPC対象病院 | 東山武田病院 | 0.0% |
| 平成20年度DPC対象病院 | 医療法人医仁会武田総合病院 | 0.0% |
| 平成20年度DPC対象病院 | 宇治武田病院 | 0.2% |
| 平成20年度DPC対象病院 | 社団法人愛生会山科病院 | 0.4% |
| 平成20年度DPC対象病院 | 公立南丹病院 | 0.0% |
| 平成20年度DPC対象病院 | 国家公務員共済組合連合会 舞鶴共済病院 | 0.0% |
| 平成20年度DPC対象病院 | 社会福祉法人 恩賜財団 済生会京都府病院 | 0.0% |
| 平成20年度DPC対象病院 | 独立行政法人労働者健康福祉機構 大阪労災病院 | 0.0% |
| 平成20年度DPC対象病院 | 医療法人 いずみ会 阪堺病院 | 0.7% |
| 平成20年度DPC対象病院 | 関西電力病院 | 0.0% |
| 平成20年度DPC対象病院 | 医療法人協仁会 小松病院 | 0.0% |
| 平成20年度DPC対象病院 | 高槻赤十字病院 | 0.0% |
| 平成20年度DPC対象病院 | 医療法人 祐生会 みどりヶ丘病院 | 0.7% |
| 平成20年度DPC対象病院 | 医療法人 仙養会 北摂総合病院 | 0.0% |
| 平成20年度DPC対象病院 | 医療法人大植会 葛城病院 | 0.9% |
| 平成20年度DPC対象病院 | 医療法人徳洲会 岸和田徳洲会病院 | 0.0% |
| 平成20年度DPC対象病院 | 市立吹田市民病院 | 0.0% |
| 平成20年度DPC対象病院 | 大阪赤十字病院 | 0.0% |
| 平成20年度DPC対象病院 | NTT西日本大阪病院 | 0.0% |
| 平成20年度DPC対象病院 | 医療法人 寿楽会 大野記念病院 | 0.0% |
| 平成20年度DPC対象病院 | 医療法人 錦秀会 阪和記念病院 | 1.2% |
| 平成20年度DPC対象病院 | 医療法人 錦秀会 阪和住吉総合病院 | 0.0% |
| 平成20年度DPC対象病院 | 医療法人 育和会 育和会記念病院 | 0.2% |
| 平成20年度DPC対象病院 | 社会福祉法人 恩賜財団 大阪府済生会泉尾病院 | 0.2% |
| 平成20年度DPC対象病院 | 関西医科大学附属滝井病院 | 0.0% |
| 平成20年度DPC対象病院 | 医療法人 永広会 島田病院 | 0.0% |

図表6 再転棟率

| 施設類型 | 施設名 | 再転棟率 |
|---------------|--------------------------|------|
| 平成20年度DPC対象病院 | 財団法人 大阪脳神経外科病院 | 0.0% |
| 平成20年度DPC対象病院 | 特定医療法人 協和会 加納総合病院 | 0.4% |
| 平成20年度DPC対象病院 | 市立松原病院 | 0.0% |
| 平成20年度DPC対象病院 | 松原徳洲会病院 | 0.0% |
| 平成20年度DPC対象病院 | 医療法人竹村医学研究会 小阪産病院 | 0.0% |
| 平成20年度DPC対象病院 | 医療法人 景岳会 南大阪病院 | 0.4% |
| 平成20年度DPC対象病院 | 国家公務員共済組合連合会 枚方公済病院 | 0.0% |
| 平成20年度DPC対象病院 | 社会福祉法人 恩賜財団済生会大阪府済生会野江病院 | 0.0% |
| 平成20年度DPC対象病院 | 市立泉佐野病院 | 0.0% |
| 平成20年度DPC対象病院 | 市立豊中病院 | 0.0% |
| 平成20年度DPC対象病院 | 東大阪市立総合病院 | 0.0% |
| 平成20年度DPC対象病院 | 八尾市立病院 | 0.0% |
| 平成20年度DPC対象病院 | 六甲アイランド病院 | 0.0% |
| 平成20年度DPC対象病院 | 医療法人社団 慈恵会 新須磨病院 | 0.0% |
| 平成20年度DPC対象病院 | 医療法人 高明会 西宮渡辺病院 | 0.0% |
| 平成20年度DPC対象病院 | 宝塚市立病院 | 0.1% |
| 平成20年度DPC対象病院 | 兵庫県立淡路病院 | 0.0% |
| 平成20年度DPC対象病院 | 市立小野市民病院 | 0.0% |
| 平成20年度DPC対象病院 | 医療法人社団 吉徳会 あさぎり病院 | 0.0% |
| 平成20年度DPC対象病院 | 大西脳神経外科病院 | 0.0% |
| 平成20年度DPC対象病院 | 神綱加古川病院 | 0.0% |
| 平成20年度DPC対象病院 | 兵庫県立尼崎病院 | 0.0% |
| 平成20年度DPC対象病院 | 医療法人 協和会 協立病院 | 0.4% |
| 平成20年度DPC対象病院 | 医療法人 晋真会 ベリタス病院 | 0.0% |
| 平成20年度DPC対象病院 | 公立学校共済組合 近畿中央病院 | 0.0% |
| 平成20年度DPC対象病院 | 公立豊岡病院組合 立豊岡病院 | 0.0% |
| 平成20年度DPC対象病院 | 済生会 兵庫県病院 | 0.0% |
| 平成20年度DPC対象病院 | 独立行政法人 労働者健康福祉機構 神戸労災病院 | 0.1% |
| 平成20年度DPC対象病院 | 医療法人 新生会 総合病院 高の原中央病院 | 0.0% |
| 平成20年度DPC対象病院 | 社会福祉法人 恩賜財団済生会奈良病院 | 0.0% |
| 平成20年度DPC対象病院 | 近畿大学医学部 奈良病院 | 0.0% |
| 平成20年度DPC対象病院 | 国保中央病院 | 0.1% |
| 平成20年度DPC対象病院 | 医療法人 平成記念病院 | 0.7% |
| 平成20年度DPC対象病院 | 公立那賀病院 | 0.0% |
| 平成20年度DPC対象病院 | 国保日高総合病院 | 0.2% |
| 平成20年度DPC対象病院 | 鳥取県立中央病院 | 0.0% |
| 平成20年度DPC対象病院 | 鳥取市立病院 | 0.0% |
| 平成20年度DPC対象病院 | 松江赤十字病院 | 0.1% |
| 平成20年度DPC対象病院 | 独立行政法人国立病院機構 浜田医療センター | 0.0% |
| 平成20年度DPC対象病院 | 総合病院 岡山協立病院 | 0.3% |
| 平成20年度DPC対象病院 | 総合病院 水島協同病院 | 0.1% |
| 平成20年度DPC対象病院 | 財団法人 津山慈風会 津山中央病院 | 0.1% |
| 平成20年度DPC対象病院 | 医療法人社団 清和会 笠岡第一病院 | 0.0% |
| 平成20年度DPC対象病院 | 独立行政法人 労働者健康福祉機構 岡山労災病院 | 0.0% |
| 平成20年度DPC対象病院 | 中国電力株式会社 中電病院 | 0.0% |
| 平成20年度DPC対象病院 | 広島市立広島市民病院 | 0.0% |
| 平成20年度DPC対象病院 | 医療法人 あかね会 土谷総合病院 | 0.0% |
| 平成20年度DPC対象病院 | 広島赤十字・原爆病院 | 0.1% |
| 平成20年度DPC対象病院 | 翠清会 梶川病院 | 1.0% |
| 平成20年度DPC対象病院 | 医療法人社団 おると会 浜脇整形外科病院 | 0.2% |
| 平成20年度DPC対象病院 | 広島市立安佐市民病院 | 0.0% |
| 平成20年度DPC対象病院 | 医療法人社団 一陽会 原田病院 | 0.0% |
| 平成20年度DPC対象病院 | 独立行政法人労働者健康福祉機構 中国労災病院 | 0.0% |

図表6 再転棟率

| 施設類型 | 施設名 | 再転棟率 |
|---------------|-------------------------|------|
| 平成20年度DPC対象病院 | 医療法人社団仁慈会 安田病院 | 0.0% |
| 平成20年度DPC対象病院 | 総合病院 三原赤十字病院 | 0.2% |
| 平成20年度DPC対象病院 | 広島県厚生農業協同組合連合会 尾道総合病院 | 0.0% |
| 平成20年度DPC対象病院 | 尾道市立市民病院 | 0.0% |
| 平成20年度DPC対象病院 | 福山市市民病院 | 0.0% |
| 平成20年度DPC対象病院 | 社会保険下関厚生病院 | 0.0% |
| 平成20年度DPC対象病院 | 総合病院山口赤十字病院 | 0.0% |
| 平成20年度DPC対象病院 | 岩国市医療センター医師会病院 | 3.3% |
| 平成20年度DPC対象病院 | 独立行政法人 労働者健康福祉機構 山口労災病院 | 0.0% |
| 平成20年度DPC対象病院 | 徳島市民病院 | 0.1% |
| 平成20年度DPC対象病院 | 総合病院坂出市立病院 | 0.0% |
| 平成20年度DPC対象病院 | 国家公務員共済組合連合会 高松病院 | 0.0% |
| 平成20年度DPC対象病院 | 独立行政法人 国立病院機構 香川小児病院 | 0.0% |
| 平成20年度DPC対象病院 | 独立行政法人国立病院機構善通寺病院 | 0.0% |
| 平成20年度DPC対象病院 | 社会福祉法人 恩賜財団 済生会松山病院 | 0.0% |
| 平成20年度DPC対象病院 | 松山赤十字病院 | 0.0% |
| 平成20年度DPC対象病院 | JA高知病院 | 0.0% |
| 平成20年度DPC対象病院 | 福岡和白病院 | 0.0% |
| 平成20年度DPC対象病院 | 千鳥橋病院 | 0.8% |
| 平成20年度DPC対象病院 | 宗像医師会病院 | 0.0% |
| 平成20年度DPC対象病院 | 西福岡病院 | 0.5% |
| 平成20年度DPC対象病院 | 福岡市立こども病院・感染症センター | 0.0% |
| 平成20年度DPC対象病院 | 医療法人白十字会 白十字病院 | 0.6% |
| 平成20年度DPC対象病院 | 福岡赤十字病院 | 0.0% |
| 平成20年度DPC対象病院 | 医療法人徳洲会 福岡徳洲会病院 | 0.0% |
| 平成20年度DPC対象病院 | 福岡県済生会 二日市病院 | 0.0% |
| 平成20年度DPC対象病院 | 福岡大学筑紫病院 | 0.0% |
| 平成20年度DPC対象病院 | 医療法人 天神会 古賀病院21 | 0.5% |
| 平成20年度DPC対象病院 | 筑後市立病院 | 0.0% |
| 平成20年度DPC対象病院 | 医療法人社団シマダ 嶋田病院 | 0.5% |
| 平成20年度DPC対象病院 | 医療法人聖峰会 田主丸中央病院 | 1.0% |
| 平成20年度DPC対象病院 | 大牟田市立総合病院 | 0.0% |
| 平成20年度DPC対象病院 | 医療法人親仁会 米の山病院 | 0.3% |
| 平成20年度DPC対象病院 | 社会保険田川病院 | 0.1% |
| 平成20年度DPC対象病院 | 福岡新水巻病院 | 0.0% |
| 平成20年度DPC対象病院 | 医療法人共愛会 戸畑立立病院 | 0.0% |
| 平成20年度DPC対象病院 | 医療法人 社団 陽明会 小波瀬病院 | 1.7% |
| 平成20年度DPC対象病院 | 医療法人財団 池友会 新小文字病院 | 0.0% |
| 平成20年度DPC対象病院 | 健和会大手町病院 | 1.1% |
| 平成20年度DPC対象病院 | 北九州総合病院 | 0.0% |
| 平成20年度DPC対象病院 | やよいがおか鹿毛病院 | 1.0% |
| 平成20年度DPC対象病院 | 白石共立病院 | 0.6% |
| 平成20年度DPC対象病院 | 社会福祉法人 恩賜財団 済生会唐津病院 | 0.2% |
| 平成20年度DPC対象病院 | 長崎記念病院 | 0.5% |
| 平成20年度DPC対象病院 | 医療法人 伴帥会 愛野記念病院 | 3.3% |
| 平成20年度DPC対象病院 | 医療法人栄和会泉川病院 | 0.5% |
| 平成20年度DPC対象病院 | 独立行政法人国立病院機構長崎神経医療センター | 0.0% |
| 平成20年度DPC対象病院 | 国家公務員共済組合連合会 佐世保共済病院 | 0.0% |
| 平成20年度DPC対象病院 | 長崎県立島原病院 | 0.1% |
| 平成20年度DPC対象病院 | 社会福祉法人恩賜財団済生会支部長崎県済生会病院 | 0.0% |
| 平成20年度DPC対象病院 | 医療法人社団寿量会熊本機能病院 | 0.4% |
| 平成20年度DPC対象病院 | 高野病院 | 0.0% |
| 平成20年度DPC対象病院 | 熊本整形外科病院 | 0.0% |

図表6 再転棟率

| 施設類型 | 施設名 | 再転棟率 |
|---------------|-----------------------------|------|
| 平成20年度DPC対象病院 | 医療法人社団 熊本丸田会 熊本リハビリテーション病院 | 0.0% |
| 平成20年度DPC対象病院 | 独立行政法人 労働者健康福祉機構 熊本労災病院 | 0.0% |
| 平成20年度DPC対象病院 | 公立玉名中央病院 | 0.4% |
| 平成20年度DPC対象病院 | 医療法人財団 天心堂 へつぎ病院 | 0.5% |
| 平成20年度DPC対象病院 | 川島整形外科病院 | 0.0% |
| 平成20年度DPC対象病院 | 中津市立中津市民病院 | 0.0% |
| 平成20年度DPC対象病院 | 大分赤十字病院 | 0.0% |
| 平成20年度DPC対象病院 | 大分県立病院 | 0.0% |
| 平成20年度DPC対象病院 | (財)潤和リハビリテーション振興財団潤和会記念病院 | 1.4% |
| 平成20年度DPC対象病院 | 医療法人 同心会 古賀総合病院 | 0.0% |
| 平成20年度DPC対象病院 | 県立延岡病院 | 0.0% |
| 平成20年度DPC対象病院 | 今給黎総合病院 | 0.0% |
| 平成20年度DPC対象病院 | 医療法人緑泉会整形外科米盛病院 | 0.0% |
| 平成20年度DPC対象病院 | 相良 病院 | 0.0% |
| 平成20年度DPC対象病院 | 小倉記念病院 | 0.0% |
| 平成20年度DPC対象病院 | 池田 病院 | 0.9% |
| 平成20年度DPC対象病院 | 出水郡医師会立 阿久根市民病院 | 0.5% |
| 平成20年度DPC対象病院 | 出水総合医療センター | 0.3% |
| 平成20年度DPC対象病院 | 独立行政法人国立病院機構鹿児島医療センター | 0.0% |
| 平成20年度DPC対象病院 | 医療法人おもと会 大浜第一病院 | 0.8% |
| 平成20年度DPC対象病院 | 地方独立行政法人 那覇市立病院 | 0.0% |
| 平成20年度DPC対象病院 | 医療法人沖縄徳洲会 中部徳洲会病院 | 0.1% |
| 平成20年度DPC対象病院 | 社団法人 北部地区医師会病院 | 0.0% |
| 平成20年度DPC対象病院 | 沖縄協同病院 | 0.3% |
| 平成20年度DPC対象病院 | 医療法人 沖縄徳洲会 南部徳洲会病院 | 0.2% |
| 平成20年度DPC対象病院 | 沖縄県立中部病院 | 0.0% |
| 平成20年度DPC対象病院 | 総合病院沖縄赤十字病院 | 0.1% |
| 平成20年度DPC対象病院 | 沖縄県立北部病院 | 0.0% |
| 平成20年度DPC対象病院 | 沖縄県立 南部医療センター・こども医療センター | 0.2% |
| 平成18年度DPC準備病院 | 医療法人社団北海道恵愛会 札幌南一条病院 | 0.4% |
| 平成18年度DPC準備病院 | 松村総合病院 | 0.0% |
| 平成18年度DPC準備病院 | 社団法人全国社会保険協会連合会 宇都宮社会保険病院 | 0.5% |
| 平成18年度DPC準備病院 | 日本私立学校振興・共済事業団 東京臨海病院 | 0.0% |
| 平成18年度DPC準備病院 | 川崎医療生活協同組合 川崎協同病院 | 0.6% |
| 平成18年度DPC準備病院 | 社会保険高浜病院 | 1.4% |
| 平成18年度DPC準備病院 | 東広島記念病院 | 0.0% |
| 平成18年度DPC準備病院 | 財団法人 三宅医学研究所附属三宅リハビリテーション病院 | 1.3% |
| 平成18年度DPC準備病院 | 社会保険 栗林病院 | 0.3% |
| 平成18年度DPC準備病院 | 宇和島社会保険病院 | 0.2% |
| 平成18年度DPC準備病院 | 医療法人福西会 福西会病院 | 0.0% |
| 平成18年度DPC準備病院 | 医療法人社団恵愛会 大分中村病院 | 1.5% |
| 平成18年度DPC準備病院 | 野口病院 | 0.0% |
| 平成19年度DPC準備病院 | KKR札幌医療センター 斗南病院 | 0.0% |
| 平成19年度DPC準備病院 | 医療法人 札幌中央病院 | 0.0% |
| 平成19年度DPC準備病院 | 札幌鉄道病院 | 0.1% |
| 平成19年度DPC準備病院 | JA北海道厚生連 札幌厚生病院 | 0.0% |
| 平成19年度DPC準備病院 | 札幌循環器病院 | 0.0% |
| 平成19年度DPC準備病院 | 社会医療法人社団カレスサッポロ時計台記念病院 | 0.4% |
| 平成19年度DPC準備病院 | 医療法人 耳鼻咽喉科麻生病院 | 0.0% |
| 平成19年度DPC準備病院 | 医療法人社団 北腎会 坂泌尿器科病院 | 0.0% |
| 平成19年度DPC準備病院 | 医療法人社団豊生会 東苗穂病院 | 1.1% |
| 平成19年度DPC準備病院 | 社会医療法人 社団カレスサッポロ北光記念病院 | 0.0% |
| 平成19年度DPC準備病院 | 医療法人社団愛心館 愛心メモリアル病院 | 0.0% |

図表6 再転棟率

| 施設類型 | 施設名 | 再転棟率 |
|---------------|--------------------------------|------|
| 平成19年度DPC準備病院 | 医療法人 柏葉脳神経外科病院 | 0.4% |
| 平成19年度DPC準備病院 | 医療法人徳洲会 札幌徳洲会病院 | 0.0% |
| 平成19年度DPC準備病院 | 特別医療法人 恵和会 西岡病院 | 1.7% |
| 平成19年度DPC準備病院 | 医療法人社団 エス・エス・ジェイ 札幌整形循環器病院 | 0.5% |
| 平成19年度DPC準備病院 | 西岡第一病院 | 0.0% |
| 平成19年度DPC準備病院 | 医療法人社団 康和会 札幌しらかば台病院 | 0.0% |
| 平成19年度DPC準備病院 | 医療法人社団明生会 琴似ロイヤル病院 | 0.5% |
| 平成19年度DPC準備病院 | 医療法人秀友会 札幌秀友会病院 | 1.8% |
| 平成19年度DPC準備病院 | 新札幌恵愛会病院 | 0.0% |
| 平成19年度DPC準備病院 | 医療法人 溪和会 江別病院 | 0.0% |
| 平成19年度DPC準備病院 | 市立千歳市民病院 | 0.0% |
| 平成19年度DPC準備病院 | 医療法人社団 我汝会えにわ病院 | 0.3% |
| 平成19年度DPC準備病院 | 共愛会病院 | 1.5% |
| 平成19年度DPC準備病院 | 函館市医師会病院 | 0.0% |
| 平成19年度DPC準備病院 | 医療法人社団函館脳神経外科 函館脳神経外科病院 | 0.7% |
| 平成19年度DPC準備病院 | 社会福祉法人 北海道社会事業協会小樽病院 | 0.0% |
| 平成19年度DPC準備病院 | JA北海道厚生連 倶知安厚生病院 | 0.4% |
| 平成19年度DPC準備病院 | JA北海道厚生連 旭川厚生病院 | 0.0% |
| 平成19年度DPC準備病院 | 名寄市立総合病院 | 0.0% |
| 平成19年度DPC準備病院 | 医療法人社団 平成醫塾 苫小牧東病院 | 2.9% |
| 平成19年度DPC準備病院 | 王子総合病院 | 0.0% |
| 平成19年度DPC準備病院 | 苫小牧市立病院 | 0.0% |
| 平成19年度DPC準備病院 | 市立釧路総合病院 | 0.0% |
| 平成19年度DPC準備病院 | 釧路市医師会病院 | 0.0% |
| 平成19年度DPC準備病院 | JA北海道厚生連 帯広厚生病院 | 0.2% |
| 平成19年度DPC準備病院 | 医療法人社団杏和会おひろ呼吸器科内科病院 | 0.0% |
| 平成19年度DPC準備病院 | 社会福祉法人 北海道社会事業協会帯広病院 | 0.0% |
| 平成19年度DPC準備病院 | 医療法人耳鼻咽喉科麻生北見病院 | 0.0% |
| 平成19年度DPC準備病院 | JA北海道厚生連 網走厚生病院 | 0.0% |
| 平成19年度DPC準備病院 | 特別医療法人 明生会 網走脳神経外科・リハビリテーション病院 | 0.2% |
| 平成19年度DPC準備病院 | JA北海道厚生連 遠軽厚生病院 | 0.0% |
| 平成19年度DPC準備病院 | 独立行政法人 労働者健康福祉機構 北海道中央労災病院 | 0.0% |
| 平成19年度DPC準備病院 | 岩見沢市立総合病院 | 0.0% |
| 平成19年度DPC準備病院 | 留萌市立病院 | 0.3% |
| 平成19年度DPC準備病院 | 砂川市立病院 | 0.1% |
| 平成19年度DPC準備病院 | 深川市立病院 | 0.0% |
| 平成19年度DPC準備病院 | 滝川市立病院 | 0.2% |
| 平成19年度DPC準備病院 | 独立行政法人国立病院機構道北病院 | 0.0% |
| 平成19年度DPC準備病院 | 社団法人慈恵会 青森慈恵会病院 | 7.2% |
| 平成19年度DPC準備病院 | あおもり協立病院 | 2.4% |
| 平成19年度DPC準備病院 | 津軽保健生活協同組合 健生病院 | 1.0% |
| 平成19年度DPC準備病院 | 独立行政法人労働者健康福祉機構 青森労災病院 | 0.2% |
| 平成19年度DPC準備病院 | 八戸赤十字病院 | 0.0% |
| 平成19年度DPC準備病院 | 医療法人 平成会 八戸平和病院 | 0.0% |
| 平成19年度DPC準備病院 | 黒石市国民健康保険黒石病院 | 0.0% |
| 平成19年度DPC準備病院 | 岩手県立大船渡病院 | 0.0% |
| 平成19年度DPC準備病院 | 岩手県立磐井病院 | 0.0% |
| 平成19年度DPC準備病院 | 岩手県立二戸病院 | 0.0% |
| 平成19年度DPC準備病院 | 医療法人清和会 奥州病院 | 0.0% |
| 平成19年度DPC準備病院 | 岩手県立胆沢病院 | 0.0% |
| 平成19年度DPC準備病院 | 公立刈田総合病院 | 0.0% |
| 平成19年度DPC準備病院 | 財団法人厚生会 仙台厚生病院 | 0.0% |
| 平成19年度DPC準備病院 | 国家公務員共済組合連合会 東北公済病院 | 0.0% |

図表6 再転棟率

| 施設類型 | 施設名 | 再転棟率 |
|---------------|----------------------------------|------|
| 平成19年度DPC準備病院 | 財団法人仙台市医療センター 仙台オープン病院 | 0.0% |
| 平成19年度DPC準備病院 | 中嶋病院 | 0.9% |
| 平成19年度DPC準備病院 | 財団法人宮城県成人病予防協会附属仙台循環器病センター | 0.0% |
| 平成19年度DPC準備病院 | 医療法人徳洲会 仙台徳洲会病院 | 0.0% |
| 平成19年度DPC準備病院 | 医療法人松田会 松田病院 | 0.6% |
| 平成19年度DPC準備病院 | 医療法人明和会 中通総合病院 | 0.0% |
| 平成19年度DPC準備病院 | 秋田組合総合病院 | 0.0% |
| 平成19年度DPC準備病院 | 山本組合総合病院 | 0.1% |
| 平成19年度DPC準備病院 | 市立横手病院 | 0.2% |
| 平成19年度DPC準備病院 | 平鹿総合病院 | 0.0% |
| 平成19年度DPC準備病院 | 独立行政法人労働者健康福祉機構秋田労災病院 | 0.0% |
| 平成19年度DPC準備病院 | 由利組合総合病院 | 0.0% |
| 平成19年度DPC準備病院 | 雄勝中央病院 | 0.0% |
| 平成19年度DPC準備病院 | 仙北組合総合病院 | 0.0% |
| 平成19年度DPC準備病院 | 公立学校共済組合東北中央病院 | 0.0% |
| 平成19年度DPC準備病院 | 米沢市立病院 | 0.0% |
| 平成19年度DPC準備病院 | 地方独立行政法人山形県・酒田市病院機構 日本海総合病院 | 0.0% |
| 平成19年度DPC準備病院 | 山形県立河北病院 | 0.0% |
| 平成19年度DPC準備病院 | 公立置賜総合病院 | 0.0% |
| 平成19年度DPC準備病院 | 医療法人社団山形愛心会 庄内余目病院 | 0.6% |
| 平成19年度DPC準備病院 | 財団法人 大原総合病院 | 0.0% |
| 平成19年度DPC準備病院 | 綜合病院 福島赤十字病院 | 0.0% |
| 平成19年度DPC準備病院 | 医療生協わたり病院 | 0.3% |
| 平成19年度DPC準備病院 | 財団法人 脳神経疾患研究所 附属 南東北福島病院 | 0.4% |
| 平成19年度DPC準備病院 | 済生会福島総合病院 | 0.0% |
| 平成19年度DPC準備病院 | 福島県立会津総合病院 | 0.5% |
| 平成19年度DPC準備病院 | 会津中央病院 | 0.1% |
| 平成19年度DPC準備病院 | 財団法人 星総合病院 | 0.0% |
| 平成19年度DPC準備病院 | 独立行政法人労働者健康福祉機構福島労災病院 | 0.0% |
| 平成19年度DPC準備病院 | 福島県厚生農業協同組合連合会 白河厚生総合病院 | 0.0% |
| 平成19年度DPC準備病院 | 公立岩瀬病院 | 0.0% |
| 平成19年度DPC準備病院 | 医療法人昨雲会 飯塚病院附属有隣病院 | 0.2% |
| 平成19年度DPC準備病院 | 北福島医療センター | 0.1% |
| 平成19年度DPC準備病院 | 福島県立南会津病院 | 0.0% |
| 平成19年度DPC準備病院 | 医療法人聖麗会聖麗メモリアル病院 | 0.0% |
| 平成19年度DPC準備病院 | 医療法人 茨城愛心会 古河病院 | 0.4% |
| 平成19年度DPC準備病院 | 社団法人 地域医療振興協会 石岡第一病院 | 0.0% |
| 平成19年度DPC準備病院 | 北茨城市立総合病院 | 0.0% |
| 平成19年度DPC準備病院 | 茨城県立中央病院 | 0.0% |
| 平成19年度DPC準備病院 | 医療法人 常仁会 牛久愛和総合病院 | 0.3% |
| 平成19年度DPC準備病院 | 財団法人筑波麗仁会 筑波学園病院 | 0.0% |
| 平成19年度DPC準備病院 | 医療法人社団光仁会 総合守谷第一病院 | 0.0% |
| 平成19年度DPC準備病院 | 医療法人 慶友会 守谷慶友病院 | 0.0% |
| 平成19年度DPC準備病院 | 志村大宮病院 | 0.8% |
| 平成19年度DPC準備病院 | 社会福祉法人恩賜財団済生会支部 茨城県済生会 常陸大宮済生会病院 | 0.0% |
| 平成19年度DPC準備病院 | 神栖済生会病院 | 0.0% |
| 平成19年度DPC準備病院 | 独立行政法人労働者健康福祉機構鹿島労災病院 | 0.1% |
| 平成19年度DPC準備病院 | なめがけ地域総合病院 | 0.0% |
| 平成19年度DPC準備病院 | 村立東海病院 | 1.6% |
| 平成19年度DPC準備病院 | 学校法人獨協学園 獨協医科大学日光医療センター | 0.0% |
| 平成19年度DPC準備病院 | 医療法人恵生会 黒須病院 | 0.5% |
| 平成19年度DPC準備病院 | 日本赤十字社栃木県支部大田原赤十字病院 | 0.1% |
| 平成19年度DPC準備病院 | 栃木県立がんセンター | 0.0% |

図表6 再転棟率

| 施設類型 | 施設名 | 再転棟率 |
|---------------|------------------------------------|------|
| 平成19年度DPC準備病院 | 群馬県済生会前橋病院 | 0.7% |
| 平成19年度DPC準備病院 | 財団法人 老年病研究所附属病院 | 0.2% |
| 平成19年度DPC準備病院 | 北関東循環器病院 | 0.0% |
| 平成19年度DPC準備病院 | 関越中央病院 | 0.0% |
| 平成19年度DPC準備病院 | 西吾妻福祉病院 | 0.6% |
| 平成19年度DPC準備病院 | 桐生厚生総合病院 | 0.2% |
| 平成19年度DPC準備病院 | 医療法人財団明理会 太田福島総合病院 | 0.0% |
| 平成19年度DPC準備病院 | 群馬県立心臓血管センター | 0.1% |
| 平成19年度DPC準備病院 | 独立行政法人国立病院機構高崎病院 | 0.0% |
| 平成19年度DPC準備病院 | 川口工業健康保険組合直営 川口工業総合病院 | 0.0% |
| 平成19年度DPC準備病院 | 医療法人社団協友会 東川口病院 | 0.0% |
| 平成19年度DPC準備病院 | 川口市立医療センター | 0.0% |
| 平成19年度DPC準備病院 | 医療法人豊仁会三井病院 | 0.0% |
| 平成19年度DPC準備病院 | 医療法人社団尚篤会赤心堂病院 | 0.0% |
| 平成19年度DPC準備病院 | 医療法人 社団哺育会 白岡中央総合病院 | 0.0% |
| 平成19年度DPC準備病院 | 秀和総合病院 | 0.1% |
| 平成19年度DPC準備病院 | 春日部市立病院 | 0.0% |
| 平成19年度DPC準備病院 | 医療法人康麗会 越谷誠和病院 | 0.2% |
| 平成19年度DPC準備病院 | 医療法人 社団 協友会 八潮中央総合病院 | 0.8% |
| 平成19年度DPC準備病院 | 医療法人社団愛友会 三郷中央総合病院 | 0.2% |
| 平成19年度DPC準備病院 | 医療法人一心会 伊奈病院 | 0.0% |
| 平成19年度DPC準備病院 | 医療法人 一心会 上尾産生病院 | 0.0% |
| 平成19年度DPC準備病院 | 医療法人社団 朝露台中央総合病院 | 0.2% |
| 平成19年度DPC準備病院 | 医療法人 社団 明芳会 イムス三芳総合病院 | 0.0% |
| 平成19年度DPC準備病院 | 医療法人至仁会 吉川病院 | 0.5% |
| 平成19年度DPC準備病院 | 医療法人 財団 明理会 鶴瀬病院 | 0.0% |
| 平成19年度DPC準備病院 | 埼玉慈恵病院 | 0.4% |
| 平成19年度DPC準備病院 | 埼玉県厚生農業協同組合連合会 熊谷総合病院 | 0.0% |
| 平成19年度DPC準備病院 | 埼玉県立循環器・呼吸器病センター | 0.0% |
| 平成19年度DPC準備病院 | 医療法人 埼玉成恵会病院 | 0.0% |
| 平成19年度DPC準備病院 | 埼玉医療生活協同組合 羽生総合病院 | 0.4% |
| 平成19年度DPC準備病院 | 医療法人社団 武蔵野会 新座志木中央総合病院 | 0.2% |
| 平成19年度DPC準備病院 | 北里大学 北里研究所メディカルセンター病院 | 0.0% |
| 平成19年度DPC準備病院 | 医療法人 一心会 蓮田一心会病院 | 0.0% |
| 平成19年度DPC準備病院 | 埼玉県厚生農業協同組合連合会幸手総合病院 | 0.4% |
| 平成19年度DPC準備病院 | 医療法人 関越病院 | 0.0% |
| 平成19年度DPC準備病院 | 埼玉医科大学国際医療センター | 0.0% |
| 平成19年度DPC準備病院 | 医療法人 社団協友会 吉川中央総合病院 | 0.0% |
| 平成19年度DPC準備病院 | さいたま市立病院 | 0.0% |
| 平成19年度DPC準備病院 | 独立行政法人国立病院機構 西埼玉中央病院 | 0.0% |
| 平成19年度DPC準備病院 | 医療法人 社団翠明会 山王病院 | 0.0% |
| 平成19年度DPC準備病院 | 医療法人社団健脳会 千葉脳神経外科病院 | 0.0% |
| 平成19年度DPC準備病院 | 千葉市立 青葉病院 | 0.0% |
| 平成19年度DPC準備病院 | 医療法人社団 保健会 谷津保健病院 | 0.0% |
| 平成19年度DPC準備病院 | 社会福祉法人恩賜財団済生会 支部千葉県済生会 千葉県済生会習志野病院 | 0.0% |
| 平成19年度DPC準備病院 | 帝京大学ちば総合医療センター | 0.0% |
| 平成19年度DPC準備病院 | 医療法人積仁会 島田総合病院 | 0.0% |
| 平成19年度DPC準備病院 | 医療法人社団協友会 柏厚生総合病院 | 0.5% |
| 平成19年度DPC準備病院 | 医療法人社団愛友会 千葉愛友会記念病院 | 1.2% |
| 平成19年度DPC準備病院 | 医療法人財団東京勤労者医療会 東葛病院 | 0.6% |
| 平成19年度DPC準備病院 | 国保松戸市立病院 | 0.0% |
| 平成19年度DPC準備病院 | 医療法人社団誠馨会 新東京病院 | 0.0% |
| 平成19年度DPC準備病院 | 医療法人社団協友会 船橋総合病院 | 0.0% |

図表6 再転棟率

| 施設類型 | 施設名 | 再転棟率 |
|---------------|----------------------------|------|
| 平成19年度DPC準備病院 | 医療法人社団誠馨会 セコムメディック病院 | 0.3% |
| 平成19年度DPC準備病院 | 医療法人社団紺整会 船橋整形外科病院 | 0.0% |
| 平成19年度DPC準備病院 | 安房地域医療センター | 0.0% |
| 平成19年度DPC準備病院 | 社会福祉法人 聖隷福祉事業団 聖隷佐倉市民病院 | 0.1% |
| 平成19年度DPC準備病院 | 医療法人沖縄徳洲会 四街道徳洲会病院 | 0.5% |
| 平成19年度DPC準備病院 | 千葉県立佐原病院 | 0.1% |
| 平成19年度DPC準備病院 | 社会福祉法人 三井記念病院 | 0.0% |
| 平成19年度DPC準備病院 | 社団法人 東京都教職員互助会 三楽病院 | 0.0% |
| 平成19年度DPC準備病院 | せんぼ東京高輪病院 | 0.0% |
| 平成19年度DPC準備病院 | 北里大学北里研究所病院 | 0.0% |
| 平成19年度DPC準備病院 | 社会福祉法人 聖母会 聖母病院 | 0.0% |
| 平成19年度DPC準備病院 | 株式会社 日立製作所 小平記念 東京日立病院 | 0.0% |
| 平成19年度DPC準備病院 | 東京都立駒込病院 | 0.0% |
| 平成19年度DPC準備病院 | 医療法人社団 哺育会 浅草病院 | 0.9% |
| 平成19年度DPC準備病院 | 社会福祉法人 同愛記念病院財団 同愛記念病院 | 0.0% |
| 平成19年度DPC準備病院 | 東京都立墨東病院 | 0.0% |
| 平成19年度DPC準備病院 | 医療法人社団 青藍会 鈴木病院 | 0.8% |
| 平成19年度DPC準備病院 | 順天堂大学医学部附属順天堂東京江東高齢者医療センター | 0.2% |
| 平成19年度DPC準備病院 | 財団法人河野臨床医学研究所 附属第三北品川病院 | 0.0% |
| 平成19年度DPC準備病院 | 昭和大学病院附属東病院 | 0.0% |
| 平成19年度DPC準備病院 | 医療法人社団おきの会 旗の台脳神経外科病院 | 0.0% |
| 平成19年度DPC準備病院 | 総合病院 厚生中央病院 | 0.1% |
| 平成19年度DPC準備病院 | 医療法人社団 松和会 池上総合病院 | 0.0% |
| 平成19年度DPC準備病院 | 財団法人東京都保健医療公社 荏原病院 | 0.0% |
| 平成19年度DPC準備病院 | 公立学校共済組合関東中央病院 | 0.0% |
| 平成19年度DPC準備病院 | 社会福祉法人 康和会 久我山病院 | 0.1% |
| 平成19年度DPC準備病院 | 医療法人柏堤会(財団) 奥沢病院 | 0.6% |
| 平成19年度DPC準備病院 | 東京都立広尾病院 | 0.1% |
| 平成19年度DPC準備病院 | 医療法人財団 荻窪病院 | 0.0% |
| 平成19年度DPC準備病院 | 東京北社会保険病院 | 0.0% |
| 平成19年度DPC準備病院 | 特定医療法人社団一成会 木村病院 | 0.0% |
| 平成19年度DPC準備病院 | 医療法人社団明芳会高島平中央総合病院 | 0.0% |
| 平成19年度DPC準備病院 | 医療法人社団明芳会 イムス記念病院 | 0.0% |
| 平成19年度DPC準備病院 | 財団法人 博慈会 博慈会記念総合病院 | 0.0% |
| 平成19年度DPC準備病院 | 特別医療法人社団 慈生会 等潤病院 | 0.3% |
| 平成19年度DPC準備病院 | 医療法人社団 三奉会 井上病院 | 0.0% |
| 平成19年度DPC準備病院 | 医療法人社団 医善会 いずみ記念病院 | 0.0% |
| 平成19年度DPC準備病院 | 財団法人 東京都保健医療公社 東部地域病院 | 0.0% |
| 平成19年度DPC準備病院 | 医療法人社団 昌医会 葛西循環器脳神経外科病院 | 0.0% |
| 平成19年度DPC準備病院 | 医療法人 社団 森山医会 森山記念病院 | 0.0% |
| 平成19年度DPC準備病院 | 財団法人 東京都保健医療公社 多摩北部医療センター | 0.1% |
| 平成19年度DPC準備病院 | 医療法人社団仁成会 高木病院 | 0.0% |
| 平成19年度DPC準備病院 | 医療法人財団興和会右田病院 | 0.0% |
| 平成19年度DPC準備病院 | 東京都国民健康保険団体連合会 南多摩病院 | 0.0% |
| 平成19年度DPC準備病院 | 東京医科大学八王子医療センター | 0.0% |
| 平成19年度DPC準備病院 | 医療法人社団永生会永生病院 | 0.0% |
| 平成19年度DPC準備病院 | 医療法人社団 徳成会 八王子山王病院 | 0.4% |
| 平成19年度DPC準備病院 | 北原脳神経外科病院 | 0.0% |
| 平成19年度DPC準備病院 | 医療法人財団川野病院 | 0.3% |
| 平成19年度DPC準備病院 | 町田市市民病院 | 0.0% |
| 平成19年度DPC準備病院 | 日野市立病院 | 0.0% |
| 平成19年度DPC準備病院 | 医療法人財団慈生会 野村病院 | 0.2% |
| 平成19年度DPC準備病院 | 東京都立府中病院 | 0.0% |

図表6 再転棟率

| 施設類型 | 施設名 | 再転棟率 |
|---------------|---------------------------|------|
| 平成19年度DPC準備病院 | 特別医療法人社団時正会 佐々総合病院 | 0.2% |
| 平成19年度DPC準備病院 | 医療法人社団東光会 西東京中央総合病院 | 0.4% |
| 平成19年度DPC準備病院 | 社会福祉法人 恩賜財団 東京都同胞援護会 昭島病院 | 0.0% |
| 平成19年度DPC準備病院 | 医療法人徳洲会 東京西徳洲会病院 | 0.0% |
| 平成19年度DPC準備病院 | 医療法人社団青葉会 一橋病院 | 0.0% |
| 平成19年度DPC準備病院 | 公立 福生病院 | 0.0% |
| 平成19年度DPC準備病院 | 財団法人結核予防会 複十字病院 | 0.2% |
| 平成19年度DPC準備病院 | 医療法人財団大和会 武蔵村山病院 | 0.6% |
| 平成19年度DPC準備病院 | 日本医科大学多摩永山病院 | 0.0% |
| 平成19年度DPC準備病院 | 財団法人 東京都保健医療公社 多摩南部地域病院 | 0.0% |
| 平成19年度DPC準備病院 | 稲城市立病院 | 0.0% |
| 平成19年度DPC準備病院 | 公立阿伎留医療センター | 0.0% |
| 平成19年度DPC準備病院 | 国立成育医療センター | 0.0% |
| 平成19年度DPC準備病院 | 独立行政法人国立病院機構 災害医療センター | 0.0% |
| 平成19年度DPC準備病院 | 東京都老人医療センター | 0.0% |
| 平成19年度DPC準備病院 | 東京通信病院 | 0.1% |
| 平成19年度DPC準備病院 | 恩賜財団済生会横浜市東部病院 | 0.0% |
| 平成19年度DPC準備病院 | 財団法人神奈川県警友会 けいゆう病院 | 0.0% |
| 平成19年度DPC準備病院 | 医療法人社団 愛友会 金沢文庫病院 | 3.6% |
| 平成19年度DPC準備病院 | 医療法人柏堤会(財団)戸塚共立第1病院 | 0.0% |
| 平成19年度DPC準備病院 | 社会福祉法人 日本医療伝道会 総合病院 衣笠病院 | 0.0% |
| 平成19年度DPC準備病院 | 社会福祉法人 聖テレジア会 総合病院 聖ヨゼフ病院 | 0.3% |
| 平成19年度DPC準備病院 | 財団法人同友会 藤沢湘南台病院 | 0.2% |
| 平成19年度DPC準備病院 | 茅ヶ崎市立病院 | 0.3% |
| 平成19年度DPC準備病院 | 医療法人徳洲会 茅ヶ崎徳洲会総合病院 | 0.0% |
| 平成19年度DPC準備病院 | 学校法人北里研究所 北里大学東病院 | 0.0% |
| 平成19年度DPC準備病院 | 津久井赤十字病院 | 0.9% |
| 平成19年度DPC準備病院 | 三浦市立病院 | 0.0% |
| 平成19年度DPC準備病院 | 厚木市立病院 | 0.0% |
| 平成19年度DPC準備病院 | 湘南厚木病院 | 0.0% |
| 平成19年度DPC準備病院 | 医療法人徳洲会大和徳洲会病院 | 0.0% |
| 平成19年度DPC準備病院 | 医療法人社団 哺育会 桜ヶ丘中央病院 | 0.3% |
| 平成19年度DPC準備病院 | 湘南泉病院 | 0.0% |
| 平成19年度DPC準備病院 | 社会福祉法人 親善福祉協会 国際親善総合病院 | 0.0% |
| 平成19年度DPC準備病院 | 医療法人興生会 相模台病院 | 0.0% |
| 平成19年度DPC準備病院 | 川崎市立川崎病院 | 0.0% |
| 平成19年度DPC準備病院 | 医療法人愛仁会太田総合病院 | 0.0% |
| 平成19年度DPC準備病院 | 日本鋼管病院 | 0.3% |
| 平成19年度DPC準備病院 | 日本医科大学武蔵小杉病院 | 0.0% |
| 平成19年度DPC準備病院 | 医療法人社団亮正会 総合高津中央病院 | 0.0% |
| 平成19年度DPC準備病院 | 川崎市立多摩病院 | 0.0% |
| 平成19年度DPC準備病院 | 神奈川県立循環器呼吸器病センター | 0.0% |
| 平成19年度DPC準備病院 | 新潟中央病院 | 0.3% |
| 平成19年度DPC準備病院 | 新潟県立がんセンター新潟病院 | 0.0% |
| 平成19年度DPC準備病院 | 医療法人桑名恵風会 桑名病院 | 1.9% |
| 平成19年度DPC準備病院 | 医療法人 愛仁会 亀田第一病院 | 0.0% |
| 平成19年度DPC準備病院 | 新潟市立病院 | 0.0% |
| 平成19年度DPC準備病院 | 医療法人立川メディカルセンター 立川総合病院 | 0.0% |
| 平成19年度DPC準備病院 | 新潟県立中央病院 | 0.0% |
| 平成19年度DPC準備病院 | 新潟県厚生農業協同組合連合会 上越総合病院 | 0.3% |
| 平成19年度DPC準備病院 | 小千谷総合病院 | 0.0% |
| 平成19年度DPC準備病院 | 新潟県立十日町病院 | 0.0% |
| 平成19年度DPC準備病院 | 独立行政法人労働者健康福祉機構燕労災病院 | 0.1% |

図表6 再転棟率

| 施設類型 | 施設名 | 再転棟率 |
|---------------|------------------------------|------|
| 平成19年度DPC準備病院 | 町立湯沢病院 | 0.0% |
| 平成19年度DPC準備病院 | 富山県立中央病院 | 0.1% |
| 平成19年度DPC準備病院 | 富山県済生会富山病院 | 0.0% |
| 平成19年度DPC準備病院 | 八尾総合病院 | 0.7% |
| 平成19年度DPC準備病院 | 高岡市民病院 | 0.1% |
| 平成19年度DPC準備病院 | 医療法人社団整志会 沢田記念高岡整志会病院 | 0.0% |
| 平成19年度DPC準備病院 | 独立行政法人労働者健康福祉機構富山労災病院 | 0.0% |
| 平成19年度DPC準備病院 | 金沢医科大学水見市民病院 | 0.0% |
| 平成19年度DPC準備病院 | 黒部市民病院 | 0.0% |
| 平成19年度DPC準備病院 | 市立砺波総合病院 | 0.0% |
| 平成19年度DPC準備病院 | 公立学校共済組合北陸中央病院 | 0.2% |
| 平成19年度DPC準備病院 | 真生会富山病院 | 0.0% |
| 平成19年度DPC準備病院 | 射水市民病院 | 0.1% |
| 平成19年度DPC準備病院 | 国家公務員共済組合連合会 北陸病院 | 0.0% |
| 平成19年度DPC準備病院 | 金沢赤十字病院 | 0.1% |
| 平成19年度DPC準備病院 | 石川県立中央病院 | 0.0% |
| 平成19年度DPC準備病院 | 石川県済生会金沢病院 | 0.1% |
| 平成19年度DPC準備病院 | 医療法人社団 浅ノ川 浅ノ川総合病院 | 0.3% |
| 平成19年度DPC準備病院 | 医療法人社団 中央会 金沢有松病院 | 0.0% |
| 平成19年度DPC準備病院 | 国民健康保険 小松市民病院 | 0.1% |
| 平成19年度DPC準備病院 | 市立輪島病院 | 0.6% |
| 平成19年度DPC準備病院 | 珠洲市総合病院 | 0.0% |
| 平成19年度DPC準備病院 | 加賀市民病院 | 0.1% |
| 平成19年度DPC準備病院 | 医療法人社団浅ノ川 金沢脳神経外科病院 | 1.2% |
| 平成19年度DPC準備病院 | 公立つるぎ病院 | 0.0% |
| 平成19年度DPC準備病院 | 福井県立病院 | 0.1% |
| 平成19年度DPC準備病院 | 福井赤十字病院 | 0.3% |
| 平成19年度DPC準備病院 | 福井循環器病院 | 0.0% |
| 平成19年度DPC準備病院 | 福井厚生病院 | 0.1% |
| 平成19年度DPC準備病院 | 公立丹南病院 | 0.0% |
| 平成19年度DPC準備病院 | 市立甲府病院 | 0.0% |
| 平成19年度DPC準備病院 | 国民健康保険 富士吉田市立病院 | 0.0% |
| 平成19年度DPC準備病院 | 医療法人 康麗会 笛吹中央病院 | 0.0% |
| 平成19年度DPC準備病院 | 長野医療生活協同組合 長野中央病院 | 0.4% |
| 平成19年度DPC準備病院 | 市立岡谷病院 | 0.3% |
| 平成19年度DPC準備病院 | 健康保険岡谷塩嶺病院 | 0.0% |
| 平成19年度DPC準備病院 | 飯田市立病院 | 0.1% |
| 平成19年度DPC準備病院 | 飯田病院 | 0.1% |
| 平成19年度DPC準備病院 | 健和会病院 | 0.7% |
| 平成19年度DPC準備病院 | 長野県立須坂病院 | 0.3% |
| 平成19年度DPC準備病院 | 昭和伊南総合病院 | 0.0% |
| 平成19年度DPC準備病院 | 市立大町総合病院 | 0.4% |
| 平成19年度DPC準備病院 | 飯山赤十字病院 | 0.4% |
| 平成19年度DPC準備病院 | 組合立 諏訪中央病院 | 0.5% |
| 平成19年度DPC準備病院 | 長野県厚生農業協同組合連合会佐久総合病院小海分院 | 0.8% |
| 平成19年度DPC準備病院 | 長野県厚生農業協同組合連合会 富士見高原病院 | 0.1% |
| 平成19年度DPC準備病院 | 安曇野赤十字病院 | 0.5% |
| 平成19年度DPC準備病院 | 岐阜県総合医療センター | 0.0% |
| 平成19年度DPC準備病院 | 岐阜赤十字病院 | 0.0% |
| 平成19年度DPC準備病院 | 朝日大学歯学部附属村上記念病院 | 0.1% |
| 平成19年度DPC準備病院 | 医療法人社団カワムラヤスオメディカルソサエティ 河村病院 | 0.0% |
| 平成19年度DPC準備病院 | 社団医療法人かなめ会 山内ホスピタル | 0.6% |
| 平成19年度DPC準備病院 | 美濃市立 美濃病院 | 0.0% |

図表6 再転棟率

| 施設類型 | 施設名 | 再転棟率 |
|---------------|------------------------|------|
| 平成19年度DPC準備病院 | 岐阜県立多治見病院 | 0.0% |
| 平成19年度DPC準備病院 | 多治見市民病院 | 0.0% |
| 平成19年度DPC準備病院 | 総合病院 中津川市民病院 | 0.0% |
| 平成19年度DPC準備病院 | 市立恵那病院 | 0.8% |
| 平成19年度DPC準備病院 | 土岐市立総合病院 | 0.0% |
| 平成19年度DPC準備病院 | 岐阜県厚生農業協同組合連合会 西美濃厚生病院 | 0.1% |
| 平成19年度DPC準備病院 | 岐阜県厚生農業協同組合連合会 揖斐濃厚生病院 | 0.0% |
| 平成19年度DPC準備病院 | 医療法人社団健育会 西伊豆病院 | 0.3% |
| 平成19年度DPC準備病院 | 市立伊東市民病院 | 0.0% |
| 平成19年度DPC準備病院 | 医療法人社団 熱海所記念病院 | 0.5% |
| 平成19年度DPC準備病院 | 静岡県立静岡がんセンター | 0.0% |
| 平成19年度DPC準備病院 | 富士宮市立病院 | 0.0% |
| 平成19年度DPC準備病院 | 財団法人 富士脳障害研究所附属病院 | 0.0% |
| 平成19年度DPC準備病院 | 富士市立中央病院 | 0.0% |
| 平成19年度DPC準備病院 | 共立蒲原総合病院 | 0.0% |
| 平成19年度DPC準備病院 | JA静岡厚生連 静岡濃厚生病院 | 0.0% |
| 平成19年度DPC準備病院 | 静岡県立こども病院 | 0.0% |
| 平成19年度DPC準備病院 | 静岡市立静岡病院 | 0.0% |
| 平成19年度DPC準備病院 | 静岡市立清水病院 | 0.0% |
| 平成19年度DPC準備病院 | 静岡徳洲会病院 | 0.1% |
| 平成19年度DPC準備病院 | 焼津市立総合病院 | 0.0% |
| 平成19年度DPC準備病院 | 菊川市立総合病院 | 0.1% |
| 平成19年度DPC準備病院 | 掛川市立総合病院 | 0.0% |
| 平成19年度DPC準備病院 | 袋井市立袋井市民病院 | 0.0% |
| 平成19年度DPC準備病院 | 磐田市立総合病院 | 0.1% |
| 平成19年度DPC準備病院 | JA静岡厚生連 遠州病院 | 0.1% |
| 平成19年度DPC準備病院 | 労働者健康福祉機構 浜松労災病院 | 0.0% |
| 平成19年度DPC準備病院 | 医療法人 社団 松愛会 松田病院 | 0.0% |
| 平成19年度DPC準備病院 | 名古屋市立東部医療センター 東市民病院 | 0.0% |
| 平成19年度DPC準備病院 | 医療法人 蜂友会 はちや整形外科病院 | 0.0% |
| 平成19年度DPC準備病院 | 医療法人 愛生会 総合上飯田第一病院 | 0.0% |
| 平成19年度DPC準備病院 | 愛知県済生会病院 | 0.0% |
| 平成19年度DPC準備病院 | 名古屋鉄道健康保険組合 名鉄病院 | 0.0% |
| 平成19年度DPC準備病院 | 医療法人 衆済会 増子記念病院 | 0.0% |
| 平成19年度DPC準備病院 | 名古屋セントラル病院 | 0.0% |
| 平成19年度DPC準備病院 | 藤田保健衛生大学坂文種報徳會病院 | 0.0% |
| 平成19年度DPC準備病院 | 医療法人 名古屋記念財団 名古屋記念病院 | 0.0% |
| 平成19年度DPC準備病院 | 岡崎市民病院 | 0.0% |
| 平成19年度DPC準備病院 | 医療法人 鉄友会 宇野病院 | 2.4% |
| 平成19年度DPC準備病院 | 一宮市立市民病院 | 0.0% |
| 平成19年度DPC準備病院 | 公立陶生病院 | 0.0% |
| 平成19年度DPC準備病院 | 半田市立半田病院 | 0.0% |
| 平成19年度DPC準備病院 | 春日井市民病院 | 0.0% |
| 平成19年度DPC準備病院 | 豊川市民病院 | 0.0% |
| 平成19年度DPC準備病院 | 愛知県厚生農業協同組合連合会 安城更生病院 | 0.0% |
| 平成19年度DPC準備病院 | 医療法人 財団 新和会 八千代病院 | 0.5% |
| 平成19年度DPC準備病院 | 西尾市民病院 | 0.1% |
| 平成19年度DPC準備病院 | 愛知県厚生農業協同組合連合会 海南病院 | 0.4% |
| 平成19年度DPC準備病院 | 医療法人 山本総合病院 | 0.1% |
| 平成19年度DPC準備病院 | 桑名市民病院 | 0.0% |
| 平成19年度DPC準備病院 | 三重県立総合医療センター | 0.0% |
| 平成19年度DPC準備病院 | 医療法人 富田浜病院 | 1.8% |
| 平成19年度DPC準備病院 | いなべ総合病院 | 0.0% |

図表6 再転棟率

| 施設類型 | 施設名 | 再転棟率 |
|---------------|-------------------------------|------|
| 平成19年度DPC準備病院 | 紀南病院 | 0.0% |
| 平成19年度DPC準備病院 | 大津市民病院 | 0.0% |
| 平成19年度DPC準備病院 | 彦根市立病院 | 0.0% |
| 平成19年度DPC準備病院 | 長浜赤十字病院 | 0.1% |
| 平成19年度DPC準備病院 | 近江八幡市立総合医療センター | 0.3% |
| 平成19年度DPC準備病院 | 医療法人 徳洲会 近江草津徳洲会病院 | 0.0% |
| 平成19年度DPC準備病院 | 医療法人 誠光会 草津総合病院 | 0.0% |
| 平成19年度DPC準備病院 | 公立甲賀病院 | 0.1% |
| 平成19年度DPC準備病院 | 社会福祉法人 京都社会事業財団 西陣病院 | 0.6% |
| 平成19年度DPC準備病院 | 医療法人 健康会 総合病院 京都南病院 | 0.0% |
| 平成19年度DPC準備病院 | 医療法人 同仁会(社団) 京都九条病院 | 0.2% |
| 平成19年度DPC準備病院 | 総合病院 日本バプテスト病院 | 0.0% |
| 平成19年度DPC準備病院 | 医療法人 岡本病院(財団) 第二岡本総合病院 | 0.1% |
| 平成19年度DPC準備病院 | 医療法人 徳洲会 宇治徳洲会病院 | 0.0% |
| 平成19年度DPC準備病院 | 綾都市立病院 | 0.5% |
| 平成19年度DPC準備病院 | 医療法人 啓信会 京都きづ川病院 | 0.5% |
| 平成19年度DPC準備病院 | 医療法人 社団 石鏡会 田辺中央病院 | 0.2% |
| 平成19年度DPC準備病院 | 三菱京都病院 | 0.0% |
| 平成19年度DPC準備病院 | 京都府立与謝の海病院 | 0.0% |
| 平成19年度DPC準備病院 | 京都市立病院 | 0.0% |
| 平成19年度DPC準備病院 | 公立 山城病院 | 0.0% |
| 平成19年度DPC準備病院 | 市立福知山市民病院 | 0.5% |
| 平成19年度DPC準備病院 | 独立行政法人 国立病院機構 舞鶴医療センター | 0.0% |
| 平成19年度DPC準備病院 | 財団法人 浅香山病院 | 0.7% |
| 平成19年度DPC準備病院 | 近畿大学医学部堺病院 | 0.0% |
| 平成19年度DPC準備病院 | 医療法人 邦徳会 邦和病院 | 0.0% |
| 平成19年度DPC準備病院 | 医療法人 一祐会 藤本病院 | 0.0% |
| 平成19年度DPC準備病院 | 医療法人 山弘会 上山病院 | 0.3% |
| 平成19年度DPC準備病院 | 和泉市立病院 | 0.0% |
| 平成19年度DPC準備病院 | 大阪府立母子保健総合医療センター | 0.0% |
| 平成19年度DPC準備病院 | 医療法人 泉秀会 かわい病院 | 4.0% |
| 平成19年度DPC準備病院 | 医療法人 東和会 第一東和会病院 | 0.0% |
| 平成19年度DPC準備病院 | 永山病院 | 0.3% |
| 平成19年度DPC準備病院 | 社会福祉法人 恩賜財団済生会支部 大阪府済生会千里病院 | 0.0% |
| 平成19年度DPC準備病院 | 医療法人 社団 湯川胃腸病院 | 0.0% |
| 平成19年度DPC準備病院 | 医療法人 きつこう会 多根記念眼科病院 | 0.0% |
| 平成19年度DPC準備病院 | 医療法人 徳洲会 野崎徳洲会病院 | 0.0% |
| 平成19年度DPC準備病院 | 大阪府立急性期・総合医療センター | 0.2% |
| 平成19年度DPC準備病院 | 大阪鉄道病院 | 0.0% |
| 平成19年度DPC準備病院 | 医療法人 毅峰会 吉田病院 | 0.0% |
| 平成19年度DPC準備病院 | 医療法人 マックスール 巽病院 | 0.0% |
| 平成19年度DPC準備病院 | 医療法人 弘道会 萱島生野病院 | 0.1% |
| 平成19年度DPC準備病院 | 社会福祉法人 大阪暁明館 大阪暁明館病院 | 0.4% |
| 平成19年度DPC準備病院 | 医療法人 医誠会 医誠会病院 | 0.0% |
| 平成19年度DPC準備病院 | 医療法人 清翠会 牧病院 | 0.0% |
| 平成19年度DPC準備病院 | 医療法人 弘道会 守口生野記念病院 | 0.0% |
| 平成19年度DPC準備病院 | 医療法人 医仁会 藤本病院 | 0.0% |
| 平成19年度DPC準備病院 | 医療法人 春秋会 城山病院 | 0.0% |
| 平成19年度DPC準備病院 | 医療法人 行岡医学研究会 行岡病院 | 1.3% |
| 平成19年度DPC準備病院 | 社会福祉法人 恩賜財団 済生会支部 大阪府済生会 茨木病院 | 0.0% |
| 平成19年度DPC準備病院 | 医療法人 寿会 富永病院 | 0.5% |
| 平成19年度DPC準備病院 | 医療法人 社団 有隣会 東大阪病院 | 0.0% |
| 平成19年度DPC準備病院 | 医療法人 大道会 森之宮病院 | 0.7% |

図表6 再転棟率

| 施設類型 | 施設名 | 再転棟率 |
|---------------|--------------------|------|
| 平成19年度DPC準備病院 | 医療法人栄公会 佐野記念病院 | 0.0% |
| 平成19年度DPC準備病院 | 医療法人垣谷会 明治橋病院 | 0.2% |
| 平成19年度DPC準備病院 | 医療法人三世会 河内総合病院 | 0.0% |
| 平成19年度DPC準備病院 | 医療法人良秀会 高石藤井病院 | 0.0% |
| 平成19年度DPC準備病院 | 医療法人弘善会 矢木脳神経外科病院 | 0.0% |
| 平成19年度DPC準備病院 | 医療法人讃和会 友愛会病院 | 0.0% |
| 平成19年度DPC準備病院 | 株式会社 互恵会 大阪回生病院 | 0.0% |
| 平成19年度DPC準備病院 | 国家公務員共済組合連合会 大手前病院 | 0.2% |
| 平成19年度DPC準備病院 | 市立方方市民病院 | 0.0% |
| 平成19年度DPC準備病院 | 大阪市立総合医療センター | 0.0% |
| 平成19年度DPC準備病院 | 市立岸和田市民病院 | 0.0% |
| 平成19年度DPC準備病院 | 財団法人 甲南病院 | 0.0% |
| 平成19年度DPC準備病院 | 医療法人康雄会 西病院 | 0.0% |
| 平成19年度DPC準備病院 | 医療法人財団 神戸海星病院 | 0.0% |
| 平成19年度DPC準備病院 | 三菱神戸病院 | 0.1% |
| 平成19年度DPC準備病院 | 医療法人 川崎病院 | 0.1% |
| 平成19年度DPC準備病院 | 医療法人栄昌会 吉田病院 | 0.2% |
| 平成19年度DPC準備病院 | 神戸百年記念病院 | 0.0% |
| 平成19年度DPC準備病院 | 神戸市立医療センター 西市民病院 | 0.2% |
| 平成19年度DPC準備病院 | 兵庫県立こども病院 | 0.0% |
| 平成19年度DPC準備病院 | 医療法人沖繩徳洲会神戸徳洲会病院 | 0.9% |
| 平成19年度DPC準備病院 | 神戸救済会病院 | 0.1% |
| 平成19年度DPC準備病院 | 医療法人 明和病院 | 0.4% |
| 平成19年度DPC準備病院 | 医療法人回生会 宝塚病院 | 0.0% |
| 平成19年度DPC準備病院 | 医療法人尚和会 宝塚第一病院 | 0.0% |
| 平成19年度DPC準備病院 | 三田市民病院 | 0.0% |
| 平成19年度DPC準備病院 | 兵庫県立柏原病院 | 0.0% |
| 平成19年度DPC準備病院 | 西脇市立西脇病院 | 0.0% |
| 平成19年度DPC準備病院 | 兵庫県立がんセンター | 0.0% |
| 平成19年度DPC準備病院 | 高砂市民病院 | 0.1% |
| 平成19年度DPC準備病院 | 医療法人沖繩徳洲会 高砂西部病院 | 0.3% |
| 平成19年度DPC準備病院 | 加古川市民病院 | 0.0% |
| 平成19年度DPC準備病院 | 医療法人社団 順心会 順心病院 | 0.1% |
| 平成19年度DPC準備病院 | 財団法人甲南病院 加古川病院 | 0.5% |
| 平成19年度DPC準備病院 | 三木市立三木市民病院 | 0.0% |
| 平成19年度DPC準備病院 | 市立加西病院 | 0.0% |
| 平成19年度DPC準備病院 | 医療法人社団正峰会 大山病院 | 0.0% |
| 平成19年度DPC準備病院 | 医療法人中央会 尼崎中央病院 | 0.4% |
| 平成19年度DPC準備病院 | 市立川西病院 | 0.2% |
| 平成19年度DPC準備病院 | 市立伊丹病院 | 0.0% |
| 平成19年度DPC準備病院 | 公立神崎総合病院 | 0.0% |
| 平成19年度DPC準備病院 | 公立栗粟総合病院 | 0.0% |
| 平成19年度DPC準備病院 | 医療法人社団 光風会 長久病院 | 0.0% |
| 平成19年度DPC準備病院 | 新日鐵広畑病院 | 0.0% |
| 平成19年度DPC準備病院 | 医療法人三栄会ツカザキ病院 | 0.0% |
| 平成19年度DPC準備病院 | 医療法人社団 六心会 恒生病院 | 0.0% |
| 平成19年度DPC準備病院 | 夏星病院 | 0.3% |
| 平成19年度DPC準備病院 | 神戸市立医療センター中央市民病院 | 0.0% |
| 平成19年度DPC準備病院 | 医療法人社団 神鋼会 神鋼病院 | 0.0% |
| 平成19年度DPC準備病院 | 西神戸医療センター | 0.0% |
| 平成19年度DPC準備病院 | 兵庫県立西宮病院 | 0.0% |
| 平成19年度DPC準備病院 | 兵庫県立加古川病院 | 0.0% |
| 平成19年度DPC準備病院 | 兵庫県立塚口病院 | 0.0% |

図表6 再転棟率

| 施設類型 | 施設名 | 再転棟率 |
|---------------|-----------------------------|------|
| 平成19年度DPC準備病院 | 明石市立市民病院 | 0.0% |
| 平成19年度DPC準備病院 | 西宮市立中央病院 | 0.0% |
| 平成19年度DPC準備病院 | 医療法人 松本快生会 西奈良中央病院 | 0.0% |
| 平成19年度DPC準備病院 | 医療法人 康仁会 西の京病院 | 0.2% |
| 平成19年度DPC準備病院 | 市立奈良病院 | 0.0% |
| 平成19年度DPC準備病院 | 医療法人社団田北会 田北病院 | 2.9% |
| 平成19年度DPC準備病院 | 大和高田市立病院 | 0.1% |
| 平成19年度DPC準備病院 | 財団法人天理よろづ相談所病院 | 0.0% |
| 平成19年度DPC準備病院 | 医療法人社団 高清会 高井病院 | 0.4% |
| 平成19年度DPC準備病院 | 医療法人 桂会 平尾病院 | 0.0% |
| 平成19年度DPC準備病院 | 社会福祉法人恩賜財団済生会御所病院 | 0.3% |
| 平成19年度DPC準備病院 | 町立大淀病院 | 0.0% |
| 平成19年度DPC準備病院 | 宇陀市立病院 | 0.1% |
| 平成19年度DPC準備病院 | 奈良県立五條病院 | 0.0% |
| 平成19年度DPC準備病院 | 奈良県立三室病院 | 0.0% |
| 平成19年度DPC準備病院 | 奈良県立奈良病院 | 0.0% |
| 平成19年度DPC準備病院 | 独立行政法人労働者健康福祉機構 和歌山労災病院 | 0.0% |
| 平成19年度DPC準備病院 | 医療法人 愛晋会 中江病院 | 1.2% |
| 平成19年度DPC準備病院 | 済生会和歌山病院 | 0.3% |
| 平成19年度DPC準備病院 | 医療法人 南労会 紀和病院 | 1.0% |
| 平成19年度DPC準備病院 | 北出病院 | 1.1% |
| 平成19年度DPC準備病院 | 財団法人白浜医療福祉財団 白浜はまゆう病院 | 2.0% |
| 平成19年度DPC準備病院 | 新宮市立医療センター | 0.0% |
| 平成19年度DPC準備病院 | 日本赤十字社和歌山医療センター | 0.0% |
| 平成19年度DPC準備病院 | 社会保険 紀南病院 | 0.0% |
| 平成19年度DPC準備病院 | 鳥取生協病院 | 0.2% |
| 平成19年度DPC準備病院 | 独立行政法人 労働者健康福祉機構 山陰労災病院 | 0.0% |
| 平成19年度DPC準備病院 | 医療法人同愛会 博愛病院 | 0.3% |
| 平成19年度DPC準備病院 | 鳥取県立厚生病院 | 0.0% |
| 平成19年度DPC準備病院 | 総合病院松江生協病院 | 0.5% |
| 平成19年度DPC準備病院 | 松江市立病院 | 0.0% |
| 平成19年度DPC準備病院 | 益田赤十字病院 | 0.0% |
| 平成19年度DPC準備病院 | 社団法人益田市医師会立 益田地域医療センター医師会病院 | 0.1% |
| 平成19年度DPC準備病院 | 玉造厚生年金病院 | 0.8% |
| 平成19年度DPC準備病院 | 医療法人 沖繩徳洲会 出雲徳洲会病院 | 5.6% |
| 平成19年度DPC準備病院 | 川崎医科大学附属川崎病院 | 0.3% |
| 平成19年度DPC準備病院 | 医療法人社団 光生病院 | 0.0% |
| 平成19年度DPC準備病院 | 医療法人社団十全会心臓病センター榊原病院 | 0.0% |
| 平成19年度DPC準備病院 | 医療法人創和会 重井医学研究所附属病院 | 0.0% |
| 平成19年度DPC準備病院 | 医療法人 創和会 しげい病院 | 3.2% |
| 平成19年度DPC準備病院 | 医療法人 水会和 総合病院 水島中央病院 | 1.2% |
| 平成19年度DPC準備病院 | 財団法人 淳風会 倉敷第一病院 | 0.0% |
| 平成19年度DPC準備病院 | 医療法人誠和会 倉敷記念病院 | 2.0% |
| 平成19年度DPC準備病院 | 倉敷成人病センター | 0.0% |
| 平成19年度DPC準備病院 | 医療法人 天和会 松田病院 | 0.1% |
| 平成19年度DPC準備病院 | 倉敷平成病院 | 1.4% |
| 平成19年度DPC準備病院 | 佐藤胃腸科外科病院 | 0.0% |
| 平成19年度DPC準備病院 | 医療法人清梁会高梁中央病院 | 0.0% |
| 平成19年度DPC準備病院 | 医療法人社団同仁会 金光病院 | 0.0% |
| 平成19年度DPC準備病院 | 医療法人社団緑社会 金田病院 | 0.0% |
| 平成19年度DPC準備病院 | 広島鉄道病院 | 0.0% |
| 平成19年度DPC準備病院 | 広島医療生活協同組合 広島共立病院 | 0.2% |
| 平成19年度DPC準備病院 | 高陽ニュータウン病院 | 0.4% |

図表6 再転棟率

| 施設類型 | 施設名 | 再転棟率 |
|---------------|-------------------------|------|
| 平成19年度DPC準備病院 | 荒木脳神経外科病院 | 0.4% |
| 平成19年度DPC準備病院 | 公立みつぎ総合病院 | 0.0% |
| 平成19年度DPC準備病院 | 公立学校共済組合 中国中央病院 | 0.0% |
| 平成19年度DPC準備病院 | 日本鋼管福山病院 | 0.0% |
| 平成19年度DPC準備病院 | 医療法人祥和会 脳神経センター大田記念病院 | 0.0% |
| 平成19年度DPC準備病院 | 市立三次中央病院 | 0.0% |
| 平成19年度DPC準備病院 | 広島県厚生農業協同組合連合会 広島総合病院 | 0.0% |
| 平成19年度DPC準備病院 | 済生会広島病院 | 1.6% |
| 平成19年度DPC準備病院 | 医療法人社団沼南会 沼隈病院 | 1.5% |
| 平成19年度DPC準備病院 | 独立行政法人国立病院機構福山医療センター | 0.0% |
| 平成19年度DPC準備病院 | 山口県済生会下関総合病院 | 0.0% |
| 平成19年度DPC準備病院 | 宇部興産株式会社中央病院 | 1.4% |
| 平成19年度DPC準備病院 | 済生会山口総合病院 | 0.0% |
| 平成19年度DPC準備病院 | 萩市民病院 | 0.0% |
| 平成19年度DPC準備病院 | 山口県立総合医療センター | 0.0% |
| 平成19年度DPC準備病院 | 医療法人社団同仁会 周南記念病院 | 0.7% |
| 平成19年度DPC準備病院 | 光市立光総合病院 | 0.0% |
| 平成19年度DPC準備病院 | 山口県厚生農業協同組合連合会 長門総合病院 | 0.1% |
| 平成19年度DPC準備病院 | 山口県厚生農業協同組合連合会 周東総合病院 | 0.1% |
| 平成19年度DPC準備病院 | 山口県厚生農業協同組合連合会 小郡第一総合病院 | 0.0% |
| 平成19年度DPC準備病院 | 独立行政法人国立病院機構関門医療センター | 0.2% |
| 平成19年度DPC準備病院 | 医療法人 川島会 川島病院 | 0.0% |
| 平成19年度DPC準備病院 | 亀井病院 | 0.0% |
| 平成19年度DPC準備病院 | 阿南医師会中央病院 | 0.0% |
| 平成19年度DPC準備病院 | 医療法人 芳越会 ホウエツ病院 | 0.0% |
| 平成19年度DPC準備病院 | 徳島県立海部病院 | 0.0% |
| 平成19年度DPC準備病院 | つるぎ町立半田病院 | 0.3% |
| 平成19年度DPC準備病院 | 医療法人 社団研直会 広瀬病院 | 0.0% |
| 平成19年度DPC準備病院 | 医療法人財団 エム・アイ・ユー 麻田総合病院 | 0.2% |
| 平成19年度DPC準備病院 | 香川県立中央病院 | 0.0% |
| 平成19年度DPC準備病院 | 高松市民病院 | 0.2% |
| 平成19年度DPC準備病院 | 香川県厚生農業協同組合連合会 屋島総合病院 | 0.1% |
| 平成19年度DPC準備病院 | 三豊総合病院 | 0.1% |
| 平成19年度DPC準備病院 | 独立行政法人国立病院機構高松医療センター | 0.0% |
| 平成19年度DPC準備病院 | 総合病院 松山市民病院 | 0.0% |
| 平成19年度DPC準備病院 | 瀬戸内海病院 | 0.0% |
| 平成19年度DPC準備病院 | 社会福祉法人恩賜財団済生会今治病院 | 0.0% |
| 平成19年度DPC準備病院 | 市立宇和島病院 | 0.0% |
| 平成19年度DPC準備病院 | 公立学校共済組合四国中央病院 | 0.1% |
| 平成19年度DPC準備病院 | 医療法人 榮愛会 石川病院 | 1.0% |
| 平成19年度DPC準備病院 | 独立行政法人国立病院機構 四国がんセンター | 0.0% |
| 平成19年度DPC準備病院 | 医療法人 三和会 国吉病院 | 0.3% |
| 平成19年度DPC準備病院 | 医療法人久会 凶南病院 | 0.3% |
| 平成19年度DPC準備病院 | 医療法人 仁生会 細木病院 | 0.8% |
| 平成19年度DPC準備病院 | いずみの病院 | 1.4% |
| 平成19年度DPC準備病院 | 高知高須病院 | 0.0% |
| 平成19年度DPC準備病院 | 高知県・高知市病院企業団立 高知医療センター | 0.0% |
| 平成19年度DPC準備病院 | 医療法人五月会 須崎くろしお病院 | 1.7% |
| 平成19年度DPC準備病院 | 医療法人聖真会 渭南病院 | 0.9% |
| 平成19年度DPC準備病院 | 高知県立幡多けんみん病院 | 0.0% |
| 平成19年度DPC準備病院 | くはかわ病院 | 2.0% |
| 平成19年度DPC準備病院 | 医療法人 社団若鮎 北島病院 | 0.0% |
| 平成19年度DPC準備病院 | 医療法人 輝栄会 福岡輝栄会病院 | 0.3% |

図表6 再転棟率

| 施設類型 | 施設名 | 再転棟率 |
|---------------|-------------------------------------|------|
| 平成19年度DPC準備病院 | 医療法人 社団至誠会 木村病院 | 0.2% |
| 平成19年度DPC準備病院 | 医療法人社団日晴会久恒病院 | 0.0% |
| 平成19年度DPC準備病院 | 特別医療法人 栄光会 栄光病院 | 0.0% |
| 平成19年度DPC準備病院 | 福岡青洲会病院 | 1.0% |
| 平成19年度DPC準備病院 | 上野外科胃腸科病院 | 0.0% |
| 平成19年度DPC準備病院 | 医療法人社団水光会 宗像水光会総合病院 | 0.5% |
| 平成19年度DPC準備病院 | 医療法人 豊資会 加野病院 | 0.0% |
| 平成19年度DPC準備病院 | 医療法人 佐田厚生会 佐田病院 | 0.0% |
| 平成19年度DPC準備病院 | 医療法人社団江頭会 さくら病院 | 0.6% |
| 平成19年度DPC準備病院 | 医療法人大乗会 福岡リハビリテーション病院 | 1.1% |
| 平成19年度DPC準備病院 | 福岡通信病院 | 0.6% |
| 平成19年度DPC準備病院 | 社団法人福岡市医師会成人病センター | 0.0% |
| 平成19年度DPC準備病院 | 博愛会病院 | 0.0% |
| 平成19年度DPC準備病院 | 医療法人喜悦会那珂川病院 | 0.6% |
| 平成19年度DPC準備病院 | 福岡整形外科病院 | 0.4% |
| 平成19年度DPC準備病院 | 医療法人社団 慶仁会 川崎病院 | 0.6% |
| 平成19年度DPC準備病院 | 医療法人社団高野会 くるめ病院 | 0.1% |
| 平成19年度DPC準備病院 | 神代病院 | 1.3% |
| 平成19年度DPC準備病院 | 姫野病院 | 2.4% |
| 平成19年度DPC準備病院 | 長田病院 | 0.4% |
| 平成19年度DPC準備病院 | 社会保険大牟田天領病院 | 0.4% |
| 平成19年度DPC準備病院 | 社会保険筑豊病院 | 0.0% |
| 平成19年度DPC準備病院 | 健康保険直方中央病院 | 0.0% |
| 平成19年度DPC準備病院 | 社会福祉法人恩賜財団済生会支部福岡県済生会八幡総合病院 | 0.0% |
| 平成19年度DPC準備病院 | 日本海員救済会 門司病院 | 0.0% |
| 平成19年度DPC準備病院 | 独立行政法人 労働者健康福祉機構 九州労災病院 門司メディカルセンター | 0.1% |
| 平成19年度DPC準備病院 | 労働者健康福祉機構 九州労災病院 | 0.5% |
| 平成19年度DPC準備病院 | 財団法人 小倉地区医療協会 三萩野病院 | 0.7% |
| 平成19年度DPC準備病院 | 国家公務員共済組合連合会新小倉病院 | 0.1% |
| 平成19年度DPC準備病院 | 北九州市立医療センター | 0.0% |
| 平成19年度DPC準備病院 | 社会保険 小倉記念病院 | 0.0% |
| 平成19年度DPC準備病院 | 独立行政法人国立病院機構 福岡東医療センター | 0.0% |
| 平成19年度DPC準備病院 | 独立行政法人国立病院機構九州がんセンター | 0.0% |
| 平成19年度DPC準備病院 | 医療法人同愛会 副島病院 | 0.0% |
| 平成19年度DPC準備病院 | 今村病院 | 0.7% |
| 平成19年度DPC準備病院 | 副島整形外科病院 | 0.0% |
| 平成19年度DPC準備病院 | 唐津赤十字病院 | 0.0% |
| 平成19年度DPC準備病院 | 特別医療法人春回会井上病院 | 0.0% |
| 平成19年度DPC準備病院 | 聖フランシスコ病院 | 0.5% |
| 平成19年度DPC準備病院 | 医療法人 光晴会病院 | 0.0% |
| 平成19年度DPC準備病院 | 医療法人徳洲会 長崎北徳洲会病院 | 0.0% |
| 平成19年度DPC準備病院 | 医療法人厚生会 虹が丘病院 | 0.0% |
| 平成19年度DPC準備病院 | 諫早記念病院 | 0.0% |
| 平成19年度DPC準備病院 | 医療法人三枝会 宮崎病院 | 0.0% |
| 平成19年度DPC準備病院 | 医療法人祥仁会 西諫早病院 | 0.0% |
| 平成19年度DPC準備病院 | 医療法人光善会 長崎百合野病院 | 0.3% |
| 平成19年度DPC準備病院 | 社会福祉法人 十善会病院 | 0.0% |
| 平成19年度DPC準備病院 | 公立新小浜病院 | 1.0% |
| 平成19年度DPC準備病院 | 江南病院 | 1.2% |
| 平成19年度DPC準備病院 | 熊本市医師会熊本地域医療センター | 0.0% |
| 平成19年度DPC準備病院 | NTT西日本九州病院 | 0.0% |
| 平成19年度DPC準備病院 | 宇賀岳病院 | 0.7% |
| 平成19年度DPC準備病院 | 天草都市医師会立 天草地域医療センター | 0.0% |

図表6 再転棟率

| 施設類型 | 施設名 | 再転棟率 |
|---------------|-----------------------|------|
| 平成19年度DPC準備病院 | 熊本セントラル病院 | 1.6% |
| 平成19年度DPC準備病院 | 山鹿市立病院 | 0.0% |
| 平成19年度DPC準備病院 | 荒尾市立病院 | 0.1% |
| 平成19年度DPC準備病院 | 植木町国民健康保険植木病院 | 0.3% |
| 平成19年度DPC準備病院 | 球磨郡公立多良木病院 | 0.1% |
| 平成19年度DPC準備病院 | 大分記念病院 | 0.0% |
| 平成19年度DPC準備病院 | 河野脳神経外科病院 | 0.4% |
| 平成19年度DPC準備病院 | 大分三愛メディカルセンター | 0.5% |
| 平成19年度DPC準備病院 | 大分市医師会立アルメイダ病院 | 0.0% |
| 平成19年度DPC準備病院 | 大分県厚生連鶴見病院 | 0.0% |
| 平成19年度DPC準備病院 | 大分県済生会日田病院 | 0.0% |
| 平成19年度DPC準備病院 | 大久保病院 | 0.4% |
| 平成19年度DPC準備病院 | 高田中央病院 | 0.5% |
| 平成19年度DPC準備病院 | 佐藤第一病院 | 0.5% |
| 平成19年度DPC準備病院 | 宇佐高田医師会病院 | 0.0% |
| 平成19年度DPC準備病院 | 独立行政法人国立病院機構 別府医療センター | 0.3% |
| 平成19年度DPC準備病院 | 宮崎市郡医師会病院 | 0.0% |
| 平成19年度DPC準備病院 | 市民の森病院 | 0.0% |
| 平成19年度DPC準備病院 | 南部病院 | 0.0% |
| 平成19年度DPC準備病院 | 医療法人社団三晴会 金丸脳神経外科病院 | 2.4% |
| 平成19年度DPC準備病院 | 宮崎生協病院 | 0.5% |
| 平成19年度DPC準備病院 | 宮崎善仁会病院 | 0.0% |
| 平成19年度DPC準備病院 | 社団法人 八日会 藤元早鈴病院 | 0.1% |
| 平成19年度DPC準備病院 | 医療法人誠和会 和田病院 | 3.5% |
| 平成19年度DPC準備病院 | 県立宮崎病院 | 0.0% |
| 平成19年度DPC準備病院 | 宮崎県立 日南病院 | 0.1% |
| 平成19年度DPC準備病院 | 鹿児島市立病院 | 0.0% |
| 平成19年度DPC準備病院 | 総合病院 鹿児島生協病院 | 0.5% |
| 平成19年度DPC準備病院 | 中央病院 | 0.0% |
| 平成19年度DPC準備病院 | 医療法人慈風会 厚地脳神経外科病院 | 0.0% |
| 平成19年度DPC準備病院 | 鹿児島市医師会病院 | 0.0% |
| 平成19年度DPC準備病院 | 医療法人徳洲会 鹿児島徳洲会病院 | 0.1% |
| 平成19年度DPC準備病院 | 鹿児島厚生連病院 | 0.0% |
| 平成19年度DPC準備病院 | 医療法人鹿児島愛心会 太陽鹿屋病院 | 0.9% |
| 平成19年度DPC準備病院 | 医療法人厚生会 小原病院 | 0.3% |
| 平成19年度DPC準備病院 | 医療法人 義順顕彰会 田上病院 | 0.7% |
| 平成19年度DPC準備病院 | 社会福祉法人恩賜財団済生会川内病院 | 0.0% |
| 平成19年度DPC準備病院 | 霧島市立医師会医療センター | 0.0% |
| 平成19年度DPC準備病院 | 医療法人 青雲会 青雲会病院 | 1.0% |
| 平成19年度DPC準備病院 | 肝属郡医師会立 病院 | 0.2% |
| 平成19年度DPC準備病院 | 宮古島徳洲会病院 | 0.0% |
| 平成19年度DPC準備病院 | 医療法人 和の会 与那原中央病院 | 0.8% |
| 平成19年度DPC準備病院 | 沖縄県立宮古病院 | 0.0% |
| 平成19年度DPC準備病院 | 沖縄県立八重山病院 | 0.0% |
| 平成20年度DPC準備病院 | 医療法人 彰和会 北海道消化器科病院 | 0.0% |
| 平成20年度DPC準備病院 | 医療法人社団 蘭友会 札幌里塚病院 | 0.0% |
| 平成20年度DPC準備病院 | 医療法人 北海道整形外科記念病院 | 0.1% |
| 平成20年度DPC準備病院 | 医療法人清田病院 | 0.0% |
| 平成20年度DPC準備病院 | 医療法人 仁友会 北彩都病院 | 0.0% |
| 平成20年度DPC準備病院 | 医療法人社団医修会 大川原脳神経外科病院 | 1.5% |
| 平成20年度DPC準備病院 | 市立室蘭総合病院 | 0.1% |
| 平成20年度DPC準備病院 | 総合病院 伊達赤十字病院 | 0.0% |
| 平成20年度DPC準備病院 | 財団法人北海道医療団 帯広第一病院 | 0.4% |

図表6 再転棟率

| 施設類型 | 施設名 | 再転棟率 |
|---------------|----------------------------|------|
| 平成20年度DPC準備病院 | 医療法人社団博愛会 開西病院 | 2.3% |
| 平成20年度DPC準備病院 | 特別医療法人明生会道東脳神経外科病院 | 0.0% |
| 平成20年度DPC準備病院 | 市立稚内病院 | 1.0% |
| 平成20年度DPC準備病院 | 青森県立中央病院 | 0.0% |
| 平成20年度DPC準備病院 | 財団法人鳴海研究所清明会 鳴海病院 | 0.0% |
| 平成20年度DPC準備病院 | 医療法人 友愛会 盛岡友愛病院 | 0.2% |
| 平成20年度DPC準備病院 | 岩手県立宮古病院 | 0.0% |
| 平成20年度DPC準備病院 | 岩手県立花巻厚生病院 | 0.8% |
| 平成20年度DPC準備病院 | 財団法人 総合花巻病院 | 0.5% |
| 平成20年度DPC準備病院 | 岩手県立北上病院 | 0.0% |
| 平成20年度DPC準備病院 | 岩手県立釜石病院 | 0.0% |
| 平成20年度DPC準備病院 | 山形県立新庄病院 | 0.0% |
| 平成20年度DPC準備病院 | 公立高島病院 | 0.0% |
| 平成20年度DPC準備病院 | いわき市立総合磐城共立病院 | 0.0% |
| 平成20年度DPC準備病院 | 日本赤十字社栃木県支部 芳賀赤十字病院 | 0.0% |
| 平成20年度DPC準備病院 | 医療法人 社団 慶友会 慶友整形外科病院 | 0.0% |
| 平成20年度DPC準備病院 | 医療法人 道心会 埼玉東部循環器病院 | 0.0% |
| 平成20年度DPC準備病院 | 医療法人 土屋小児病院 | 0.0% |
| 平成20年度DPC準備病院 | 草加市立病院 | 0.0% |
| 平成20年度DPC準備病院 | 医療法人社団普照会 井上記念病院 | 0.0% |
| 平成20年度DPC準備病院 | 医療法人社団 誠高会 おおたかの森病院 | 0.1% |
| 平成20年度DPC準備病院 | 医療法人社団木下会 鎌ヶ谷総合病院 | 0.0% |
| 平成20年度DPC準備病院 | 東邦大学医療センター佐倉病院 | 0.0% |
| 平成20年度DPC準備病院 | 医療法人社団東光会 北総白井病院 | 0.0% |
| 平成20年度DPC準備病院 | 医療法人社団 誠和会 白鬚橋病院 | 0.0% |
| 平成20年度DPC準備病院 | 国家公務員共済組合連合会 三宿病院 | 0.7% |
| 平成20年度DPC準備病院 | 東邦大学医療センター大橋病院 | 0.0% |
| 平成20年度DPC準備病院 | JR東京総合病院 | 0.1% |
| 平成20年度DPC準備病院 | 日本大学医学部付属練馬光が丘病院 | 0.0% |
| 平成20年度DPC準備病院 | 医療法人社団 苑田会 苑田第一病院 | 0.0% |
| 平成20年度DPC準備病院 | 医療法人社団 永寿会 三鷹中央病院 | 0.0% |
| 平成20年度DPC準備病院 | 財団法人 日本心臓血管研究振興会 附属 神原記念病院 | 0.0% |
| 平成20年度DPC準備病院 | 医療法人社団桐光会 調布病院 | 0.3% |
| 平成20年度DPC準備病院 | 府中恵仁会病院 | 0.0% |
| 平成20年度DPC準備病院 | 財団法人横浜勤労者福祉協会 汐田総合病院 | 1.0% |
| 平成20年度DPC準備病院 | 医療法人 社団若林会 湘南中央病院 | 0.0% |
| 平成20年度DPC準備病院 | 医療法人社団青葉会 牧野記念病院 | 0.0% |
| 平成20年度DPC準備病院 | 神奈川県立足柄上病院 | 0.0% |
| 平成20年度DPC準備病院 | 医療法人 恒仁会 新潟南病院 | 0.2% |
| 平成20年度DPC準備病院 | 医療法人新潟勤労者医療協会 下越病院 | 0.2% |
| 平成20年度DPC準備病院 | 新潟県立新発田病院 | 0.0% |
| 平成20年度DPC準備病院 | かみいち総合病院 | 0.4% |
| 平成20年度DPC準備病院 | 金沢市立病院 | 0.1% |
| 平成20年度DPC準備病院 | 医療法人 林病院 | 0.7% |
| 平成20年度DPC準備病院 | 杉田玄白記念 公立小浜病院 | 0.0% |
| 平成20年度DPC準備病院 | 医療法人社団 山梨県立中央病院 | 0.0% |
| 平成20年度DPC準備病院 | 中信勤労者医療協会 松本協立病院 | 0.0% |
| 平成20年度DPC準備病院 | 医療法人青樹会 一之瀬脳神経外科病院 | 0.0% |
| 平成20年度DPC準備病院 | 伊那中央病院 | 0.0% |
| 平成20年度DPC準備病院 | 川西赤十字病院 | 0.6% |
| 平成20年度DPC準備病院 | 長野県立木曾病院 | 0.0% |
| 平成20年度DPC準備病院 | 医療法人 仁雄会 穂高病院 | 0.2% |
| 平成20年度DPC準備病院 | 医療法人 社団志朋会 加納渡辺病院 | 1.5% |

図表6 再転棟率

| 施設類型 | 施設名 | 再転棟率 |
|---------------|---------------------------|-------|
| 平成20年度DPC準備病院 | 特定・特別医療法人博愛会 博愛会病院 | 0.5% |
| 平成20年度DPC準備病院 | 順天堂大学医学部附属静岡病院 | 0.0% |
| 平成20年度DPC準備病院 | 医療法人社団 志仁会 三島中央病院 | 0.0% |
| 平成20年度DPC準備病院 | 榛原総合病院 | 0.0% |
| 平成20年度DPC準備病院 | 医療法人徳洲会 名古屋徳洲会総合病院 | 0.0% |
| 平成20年度DPC準備病院 | 常滑市民病院 | 0.1% |
| 平成20年度DPC準備病院 | 日本郵政株式会社 名古屋通信病院 | 0.0% |
| 平成20年度DPC準備病院 | 三重県厚生農業協同組合連合会 鈴鹿中央総合病院 | 0.0% |
| 平成20年度DPC準備病院 | 医療法人 同心会 遠山病院 | 0.0% |
| 平成20年度DPC準備病院 | 医療法人 清恵会 清恵会病院 | 0.0% |
| 平成20年度DPC準備病院 | 医療法人河崎病院 | 0.9% |
| 平成20年度DPC準備病院 | 大阪掖済会病院 | 0.0% |
| 平成20年度DPC準備病院 | 特定医療法人 浩生会 舞子台病院 | 1.9% |
| 平成20年度DPC準備病院 | 医療法人高明会 西宮渡辺心臓・血管センター | 0.0% |
| 平成20年度DPC準備病院 | 市立芦屋病院 | 0.1% |
| 平成20年度DPC準備病院 | こだま病院 | 1.1% |
| 平成20年度DPC準備病院 | 医療法人誠仁会 大久保病院 | 0.5% |
| 平成20年度DPC準備病院 | 医療法人社団 敬誠会 合志病院 | 0.0% |
| 平成20年度DPC準備病院 | 医療法人 公仁会 姫路中央病院 | 0.0% |
| 平成20年度DPC準備病院 | 和歌山中央医療生活協同組合 和歌山生協病院 | 0.2% |
| 平成20年度DPC準備病院 | 医療法人 誠佑記念病院 | 0.2% |
| 平成20年度DPC準備病院 | 社会福祉法人 恩賜財団 済生会有田病院 | 1.0% |
| 平成20年度DPC準備病院 | 鳥取赤十字病院 | 0.0% |
| 平成20年度DPC準備病院 | 独立行政法人 国立病院機構 米子医療センター | 0.0% |
| 平成20年度DPC準備病院 | 安来市立病院 | 0.3% |
| 平成20年度DPC準備病院 | 財団法人倉敷中央病院 倉敷リバーサイド病院 | 0.3% |
| 平成20年度DPC準備病院 | 総合病院岡山市立市民病院 | 0.1% |
| 平成20年度DPC準備病院 | 広島厚生病院 | 1.8% |
| 平成20年度DPC準備病院 | 医療法人社団 清風会 五日市記念病院 | 1.7% |
| 平成20年度DPC準備病院 | 医療法人蒼生会 楠本病院 | 0.0% |
| 平成20年度DPC準備病院 | 独立行政法人国立病院機構 東広島医療センター | 0.0% |
| 平成20年度DPC準備病院 | 医療法人明和会 田崎病院 | 11.7% |
| 平成20年度DPC準備病院 | 徳島県厚生農業協同組合連合会 阿南共栄病院 | 0.6% |
| 平成20年度DPC準備病院 | 医療法人 沖繩徳洲会 宇和島徳洲会病院 | 0.4% |
| 平成20年度DPC準備病院 | 住友別子病院 | 0.0% |
| 平成20年度DPC準備病院 | 財団法人積善会 附属十全総合病院 | 0.1% |
| 平成20年度DPC準備病院 | 社会福祉法人 恩賜財団 済生会西条病院 | 0.2% |
| 平成20年度DPC準備病院 | 市立大洲病院 | 0.2% |
| 平成20年度DPC準備病院 | 医療法人竹下会 竹下病院 | 0.0% |
| 平成20年度DPC準備病院 | 国家公務員共済組合連合会 千早病院 | 0.0% |
| 平成20年度DPC準備病院 | 医療法人 原土井病院 | 1.2% |
| 平成20年度DPC準備病院 | 医療法人八木厚生会 八木病院 | 0.0% |
| 平成20年度DPC準備病院 | 医療法人 井上会 篠栗病院 | 1.0% |
| 平成20年度DPC準備病院 | 財団法人 福岡県社会保険医療協会 社会保険中原病院 | 0.0% |
| 平成20年度DPC準備病院 | 医療法人社団 誠和会 牟田病院 | 2.0% |
| 平成20年度DPC準備病院 | 医療法人 恵光会 原病院 | 1.2% |
| 平成20年度DPC準備病院 | 医療法人 恵真会 渡辺整形外科病院 | 0.0% |
| 平成20年度DPC準備病院 | 医療法人 松風海 内藤病院 | 0.2% |
| 平成20年度DPC準備病院 | 社団法人朝倉医師会 朝倉医師会病院 | 0.0% |
| 平成20年度DPC準備病院 | 医療法人 社団誠心会 萩原中央病院 | 0.0% |
| 平成20年度DPC準備病院 | JR九州病院 | 0.0% |
| 平成20年度DPC準備病院 | 独立行政法人国立病院機構小倉病院 | 0.0% |
| 平成20年度DPC準備病院 | 医療法人 謙仁会 山元記念病院 | 0.0% |

図表6 再転棟率

| 施設類型 | 施設名 | 再転棟率 |
|---------------|--------------------|------|
| 平成20年度DPC準備病院 | 社会保険浦之崎病院 | 0.0% |
| 平成20年度DPC準備病院 | 日本海員掖済會長崎病院 | 0.0% |
| 平成20年度DPC準備病院 | 医療法人医理会 柿添病院 | 0.8% |
| 平成20年度DPC準備病院 | 医療法人社団 愛育会 福田病院 | 0.0% |
| 平成20年度DPC準備病院 | 医療法人社団誠療会 成尾整形外科病院 | 0.4% |
| 平成20年度DPC準備病院 | 医療法人社団永寿会 天草第一病院 | 0.0% |
| 平成20年度DPC準備病院 | 医療法人社団 中津胃腸病院 | 0.0% |
| 平成20年度DPC準備病院 | 医療法人 咸宜会 日田中央病院 | 0.5% |
| 平成20年度DPC準備病院 | 都城市郡医師会病院 | 0.0% |
| 平成20年度DPC準備病院 | 橘病院 | 0.8% |
| 平成20年度DPC準備病院 | 鹿児島赤十字病院 | 0.0% |
| 平成20年度DPC準備病院 | 医療法人 潤愛会 鯉島病院 | 0.0% |
| 平成20年度DPC準備病院 | 垂水市立医療センター 垂水中央病院 | 0.2% |
| 平成20年度DPC準備病院 | 屋久島徳洲会病院 | 0.0% |
| 平成20年度DPC準備病院 | 医療法人徳洲会 徳之島徳洲会病院 | 0.9% |
| 平成20年度DPC準備病院 | 医療法人徳洲会 名瀬徳洲会病院 | 0.8% |
| 平成20年度DPC準備病院 | 鹿児島県立大島病院 | 0.1% |
| 平成20年度DPC準備病院 | 鹿児島県立北薩病院 | 0.2% |
| 平成20年度DPC準備病院 | 県民健康プラザ鹿屋医療センター | 0.0% |
| 平成20年度DPC準備病院 | 独立行政法人国立病院機構指宿病院 | 0.0% |
| 平成20年度DPC準備病院 | 医療法人 祿寿会 小祿病院 | 0.0% |
| 平成20年度DPC準備病院 | 医療法人八重瀬会 同仁病院 | 0.6% |

平成21年度におけるDPCに関する調査(案)について

1 平成20年度調査の概要

DPC導入の影響評価を行うために、診断群分類の妥当性の検証及び診療内容の変化等を評価するために調査を行った。

調査の結果は、診断群分類毎の平均在院日数が減少傾向にある中、重症度の高い患者を避けるような傾向は見られておらず、診療内容に悪影響は認められないものと考えられる。

一方、これまで増加傾向にあった再入院率については、19年度も引き続き増加傾向がみられたが、その多くは、化学療法・放射線療法によるものであった。また、平成20年度改定において、同一疾患での3日以内の再入院については、1入院として扱うように算定ルールを見直したところであるが、今回の調査では3日以内の再入院の割合が減少していた。

2 平成21年度調査について

(1) 診断群分類の妥当性の検証及び診療内容の変化等、DPC導入の影響を評価すること

(2) DPC制度の在り方や調整係数の廃止に伴う新たな機能評価係数等を検討すること

等を目的とした調査内容とする。

なお、当該調査のデータは、診療報酬の点数を設定する上で基本となるデータであり、DPC制度の根幹に関わるものであることから、一層のデータの質の向上等を図る。

ア 具体的な調査内容等について

① これまでと同様に、DPCの影響評価のための基礎的な調査として、7月から12月までの退院患者に係る調査とする。

なお、今年度においても急性期入院医療に係るデータを収集する目的から、一般病棟からそれ以外の病棟へ転棟した時点でもデータの提出を求めるとする。

② 再入院の動向については、平成20年度改定において、同一疾患での3日以内の再入院については、1入院として扱うように算定ルールを見直したところであり、再入院調査として引き続き調査する。

③ 適切なデータを提出できるよう、データの質を確保するための取組を

図ることとする。

④ 調整係数の廃止に伴う新たな機能評価係数等を検討するための調査及び調査結果に基づいた詳細なデータ分析等を行う。

⑤ DPC制度の在り方について、DPCによる医療の標準化や医療の質の向上など、より総合的な視点からの検証・分析を行うため、必要な調査についての検討を行う。

イ 医療機関からの意見交換(ヒアリング)について

当調査を補完し、適切な算定ルールの構築等について検討するため、平成20年度と同様にDPC評価分科会において、調査内容に基づいた意見交換(ヒアリング)を行う。

その他、適切にデータを提出できず、データの質に重大な疑問等があった場合には、DPC評価分科会において、その原因等について調査を行う。

この際、データが不適切であると考えられる場合には、何らかの措置を講じるようなルール作りの可能性も含めて、引き続き調査を実施する。

ウ 調査対象の医療機関

現在のDPC対象病院及びDPC準備病院に加え、DPC対象病院となる希望があり、以下の基準を満たす医療機関についても、新たにDPC準備病院として平成21年度調査の対象とする。

○ 当調査へ参加することができる病院の基準

① 看護配置基準が10対1以上である一般病棟を有する急性期病院であること。

※ 10対1以上を満たしていない病院については、満たすべく計画を策定すること。

② 診療録管理体制加算を算定している、又は、同等の診療録管理体制を有すること。

③ 標準レセ電算マスターに対応したデータの提出を含め「7月から12月までの退院等患者に係る調査」に適切に参加できること。

※ 中医協・基本問題小委員会における、DPC対象病院及び準備病院の基準についての議論により、今後見直しの可能性がある。

各項目の評価指標について

A. DPCにおいてのみ評価を検討する項目

1. DPCデータを用いて分析が可能であるもの

| 項目 | 評価指標の例 |
|---|---|
| ① DPC病院として正確なデータを提出していることの評価 (正確なデータ提出のためのコスト、部位不明・詳細不明コードの発生頻度、様式1の非必須項目の入力割合等) | ○部位不明・詳細不明コード/全DPC対象患者 ○様式1の非必須項目の入力患者数/非必須項目の対象となる患者数 ○DPC調査において、データ提出の遅滞があった回数等 |
| ② 効率化に対する評価 (効率性指数、アウトカム評価と合わせた評価等) | ○全DPC対象病院の平均在院日数 / 当該医療機関の患者構成が、全DPC対象病院と同じと仮定した場合の平均在院日数 (再入院調査の結果と合わせて評価) |
| ④ 複雑性指数による評価 | ○当該医療機関の各診断群分類毎の在院日数が、全DPC対象病院と同じと仮定した場合の平均在院日数 / 全病院の平均在院日数 |
| ⑤ 診断群分類のカバー率による評価 | ○当該医療機関で(一定数以上の)出現した診断群分類の数 / 全診断群分類の数 |
| ⑥ 高度医療指数(診断群分類点数が一定程度高いものの算定割合) | ○入院期間Ⅰ(又はⅡ)の診断群分類点数が、一定程度より高いものを算定した患者の数 / 全DPC対象患者 |
| ⑦ 救急・小児救急医療の実施状況及び救急における精神科医療への対応状況による評価 | ○救急車で搬送され入院した患者数 / 全DPC対象患者 ○緊急入院の患者数 / 全DPC対象患者 ○入院初日に初診料の時間外・深夜・休日加算が算定されて入院した患者数 / 全DPC対象患者 ○救急車で搬送され入院した小児の患者数 / 全DPC対象患者 ○緊急入院の小児の患者数 / 全DPC対象患者 ○入院初日に初診料の時間外・深夜・休日加算が算定されて入院した小児の患者数 / 全DPC対象患者 ○救急車で搬送され入院した患者で、入院精神療法又は救命救急入院料において精神保健指定医が診療した場合の加算が算定されている患者数 / 全DPC対象患者 ○緊急入院の患者で、入院精神療法又は救命救急入院料において精神保健指定医が診療した場合の加算が算定されている患者数 / 全DPC対象患者 ○入院初日に初診料の時間外・深夜・休日加算が算定されて入院した患者で、入院精神療法又は救命救急入院料において精神保健指定医が診療した場合の加算が算定されている患者数 / 全DPC対象患者 |
| ⑧ 患者の年齢構成による評価 | ○一定の年齢以上又は未満の患者数 / 全DPC対象患者 |

2. DPCデータによって一部分析が可能なもの、又は医療機関の負担が少なく速やかにデータを把握することが可能なもの

| 項目 | 評価指標の例 |
|---------------------------------|--|
| ① 診療ガイドラインを考慮した診療体制確保の評価 | ●診療ガイドラインを明示して、患者へ治療方針の説明を行っているか否か ●診療ガイドラインから逸れた診療を行う場合、十分に検討をするための委員会等が設置されているか否か ●患者及び職員が、診療ガイドラインを閲覧できる体制・設備が整備されているか否か等 |
| ③ 医療計画で定める事業等について、地域での実施状況による評価 | ○各4疾病・5事業による入院患者数 ○各4疾病・5事業による入院患者数 / 全DPC対象患者 ○各4疾病・5事業による入院患者数 / 当該地域のDPC病院における、各4疾病・5事業による総入院患者数 ○地域連携診療計画管理料の算定している患者数 / 全DPC対象患者 ●医療計画に、当該医療機関の地域での役割が明記されているか否か ※ 4疾病(がん、脳卒中、急性心筋梗塞、糖尿病)及び5事業(救急医療、災害医療、へき地医療、周産期医療、小児医療(小児救急医療を含む。)) ※ 災害医療、へき地医療、周産期医療に係るデータは、DPCデータでは不十分。 |
| ⑤ 医師、看護師、薬剤師等の人員配置(チーム医療)による評価 | ●病院に勤務している各職種の職員数 / 全DPC対象患者 ●病棟に勤務している各職種の職員数 / 全DPC対象患者 |
| ⑥ 医療の質に係るデータを公開していることの評価 | ●特定のデータ(医療の質の評価等につながる項目)の公表を行っているか否か。 |

3. その他、既存の制度との整合性等を図る必要があるもの

(2)既に診断群分類の分岐として評価されているもの

| 項目 | 評価指標の例 |
|------------|---|
| ② 副傷病による評価 | ○副傷病ありの患者数 / 全DPC対象患者 ○特定の副傷病ありの患者数 / 全DPC対象患者 |

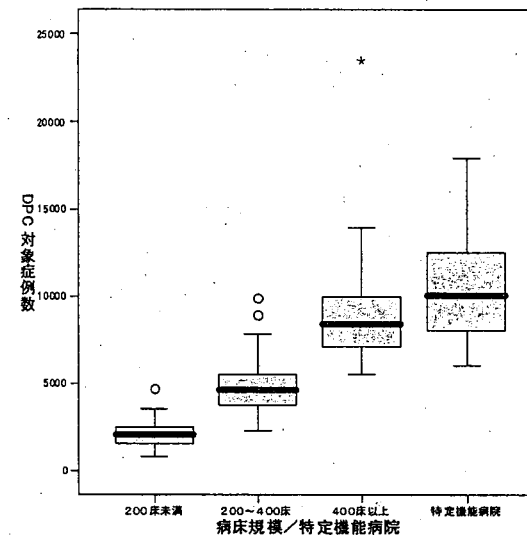
(3)出来高制度で評価されているもの

| 項目 | 評価指標の例 |
|-----------------|-------------------------------------|
| ⑤ がん診療連携拠点病院の評価 | ○医療資源を最も投入した傷病名が悪性腫瘍の患者数 / 全DPC対象患者 |

○:DPCデータで集計が可能な指標
●:特別調査を行う等で医療機関の負担が少なく速やかにデータを把握することが可能と考えられる指標

各項目の評価指標についての 集計の例

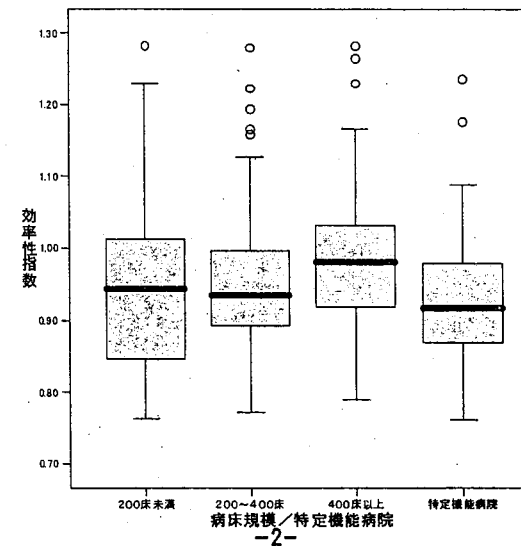
病床規模及び特定機能病院と 症例数



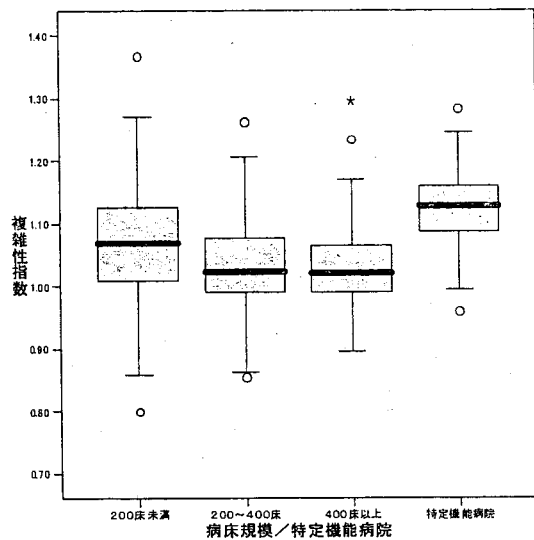
病床規模及び特定機能病院について の集計

病床規模及び特定機能病院と 効率性指数(A-1-②)

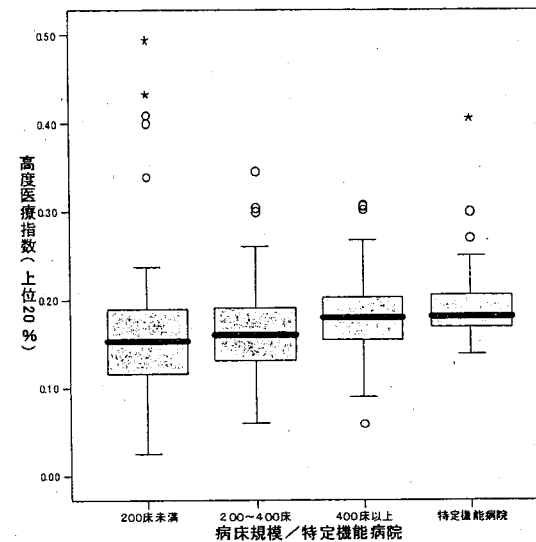
| 病床規模 | 病院数 |
|----------|-----|
| 200床未満 | 37 |
| 200~400床 | 117 |
| 400床以上 | 124 |
| 特定機能病院 | 82 |



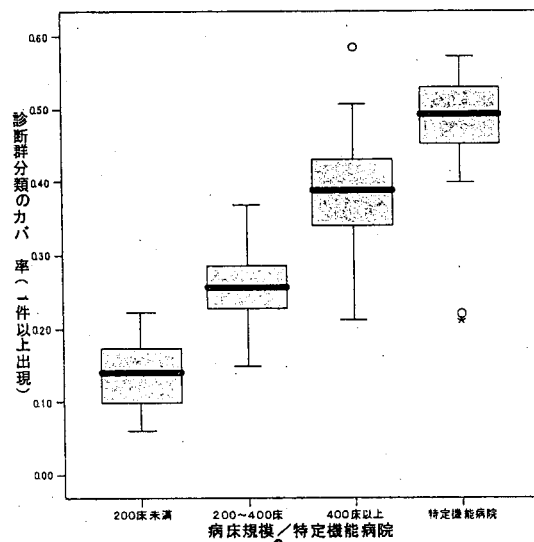
病床規模及び特定機能病院と
複雑性指数 (A-1-④)



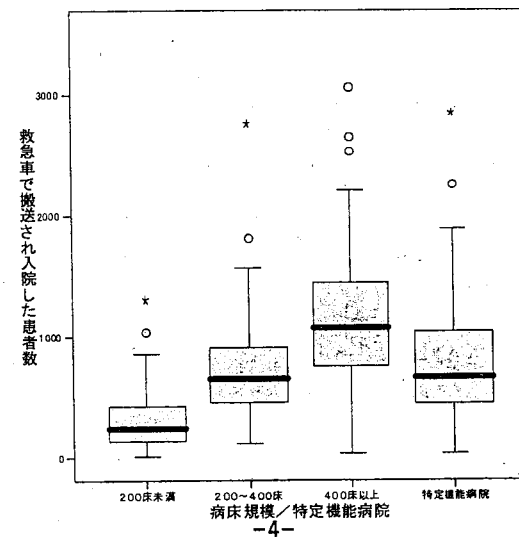
病床規模及び特定機能病院と
高度医療指数 (A-1-⑥)



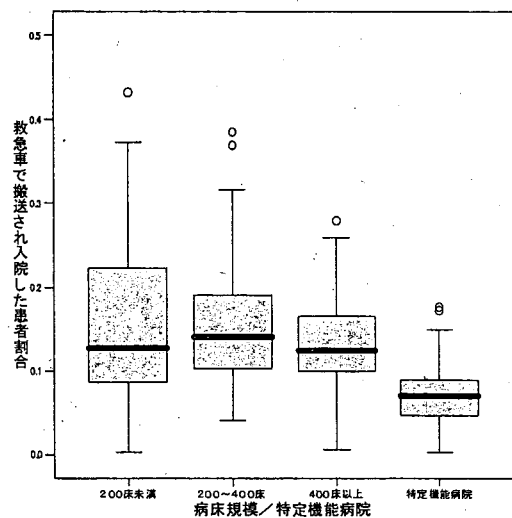
病床規模及び特定機能病院と
診断群分類のカバー率 (A-1-⑤)



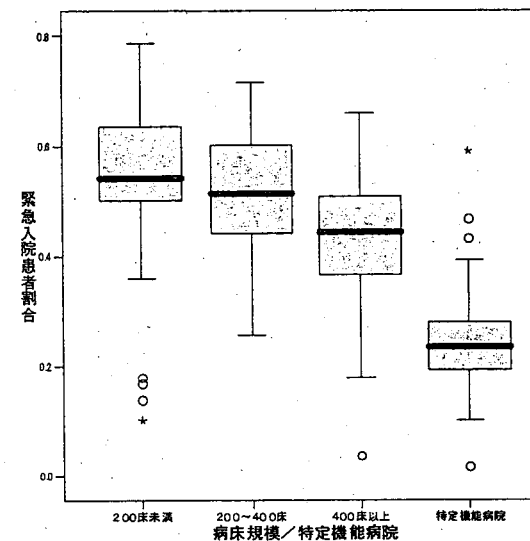
病床規模及び特定機能病院と
救急車で搬送され入院した患者数
(A-1-⑦)



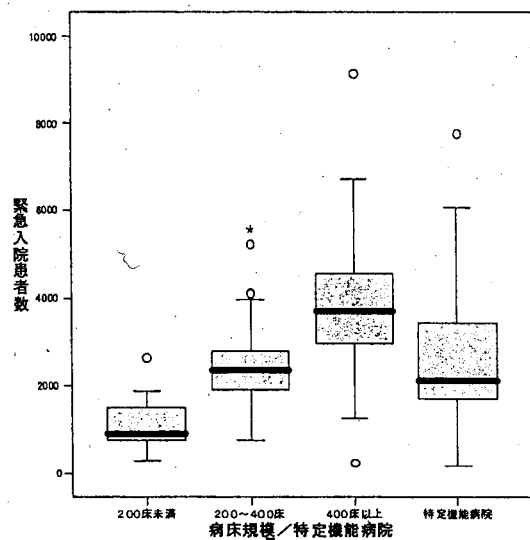
病床規模及び特定機能病院と
救急車で搬送され入院した患者割合
(A-1-⑦)



病床規模及び特定機能病院と
緊急入院患者割合 (A-1-⑦)



病床規模及び特定機能病院と
緊急入院患者数 (A-1-⑦)

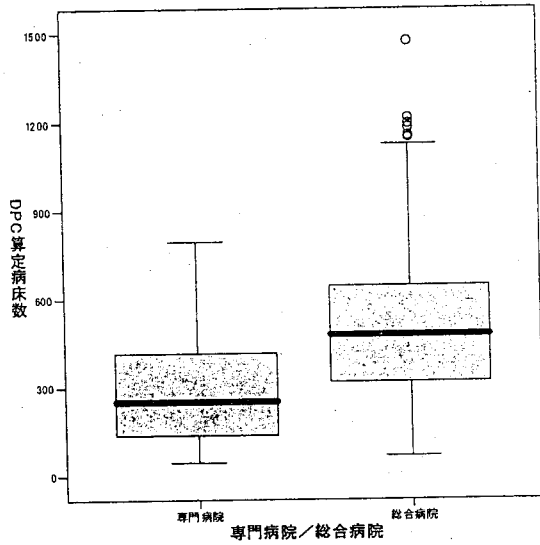


専門病院／総合病院についての集計

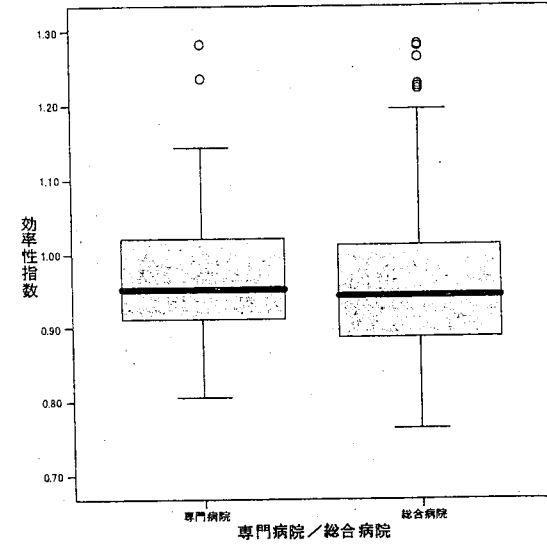
○ 特定のMDCの患者割合又はがん患者の割合が40%以上の病院を専門病院、その他の病院を総合病院と分類した。

| | 病院数 |
|------|-----|
| 専門病院 | 24 |
| 総合病院 | 336 |

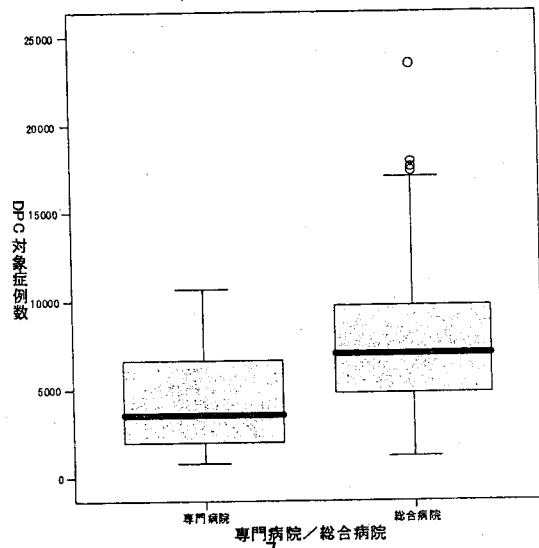
専門病院／総合病院と
病床数



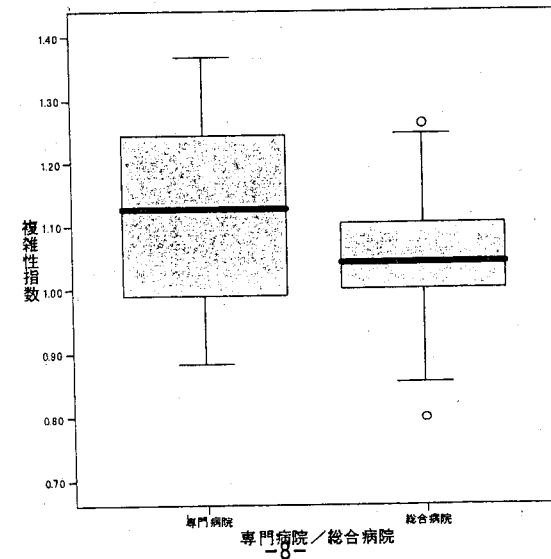
専門病院／総合病院と
効率性指数 (A-1-②)



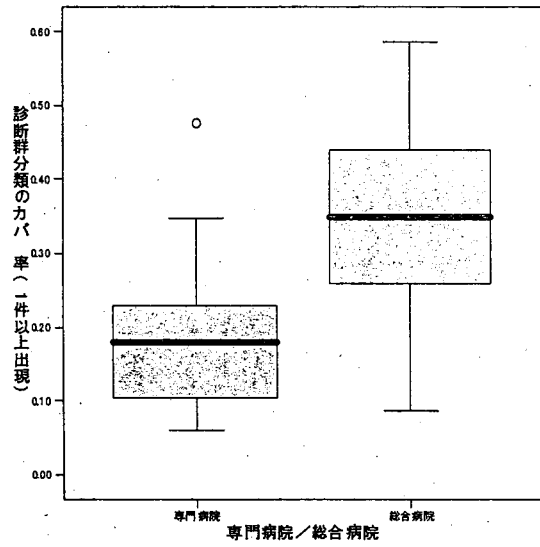
専門病院／総合病院と
症例数



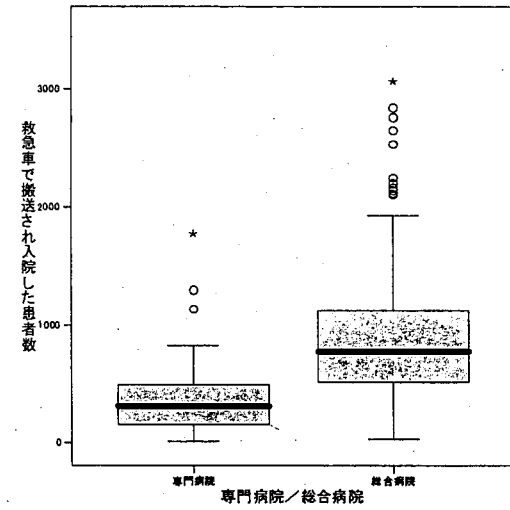
専門病院／総合病院と
複雑性指数 (A-1-④)



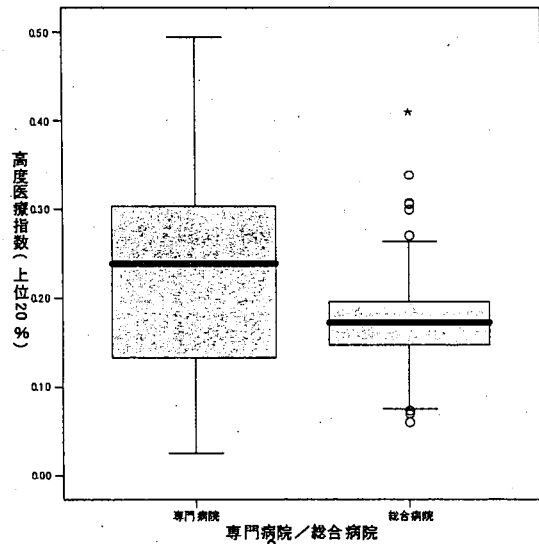
専門病院／総合病院と
診断群分類のカバー率(A-1-⑤)



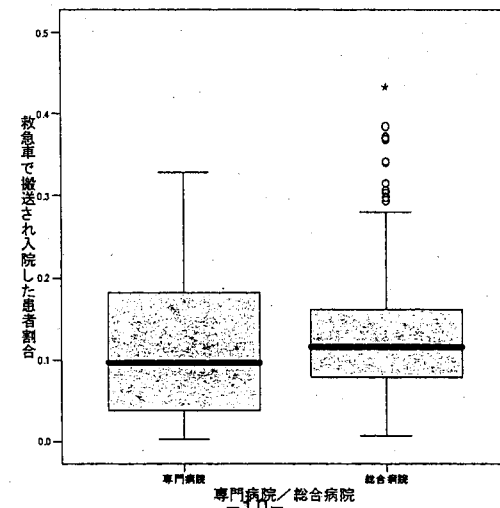
専門病院／総合病院と
救急車で搬送され入院した患者数
(A-1-⑦)



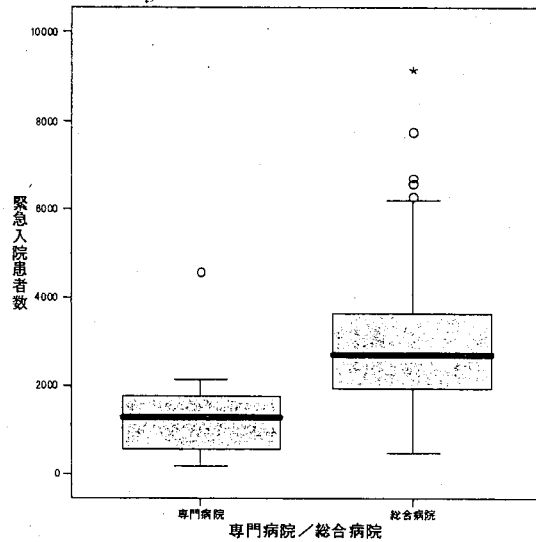
専門病院／総合病院と
高度医療指数(A-1-⑥)



専門病院／総合病院と
救急車で搬送され入院した患者割合
(A-1-⑦)



専門病院／総合病院と 緊急入院患者数 (A-1-⑦)



DPC対象病院及び準備病院における後発医薬品の 使用状況について

1 薬剤費における後発医薬品の占める割合(金額シェア)

施設類型別 薬剤費における後発医薬品比率

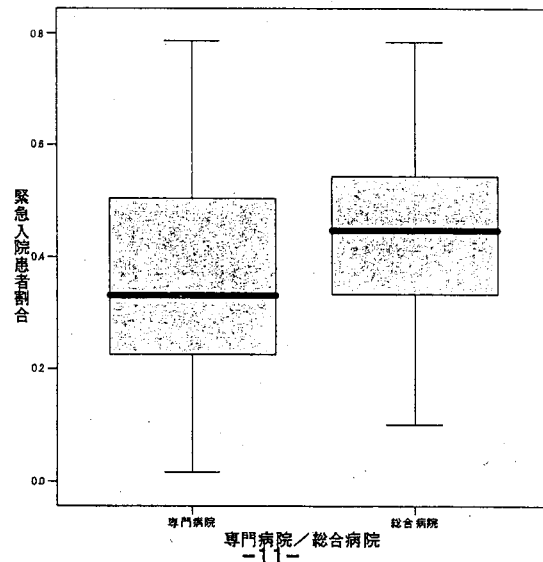
| 施設類型 | 平成16年度 | 平成17年度 | 平成18年度 | 平成19年度 | 平成20年度 |
|-------------------------|--------|--------|--------|--------|--------|
| 平成15年度 DPC 対象病院(82 病院) | 2.6% | 3.4% | 4.1% | 5.1% | 5.6% |
| 平成16年度 DPC 対象病院(62 病院) | 5.1% | 7.4% | 8.8% | 10.0% | 10.6% |
| 平成18年度 DPC 対象病院(216 病院) | — | 4.1% | 7.1% | 9.7% | 10.6% |
| 平成20年度 DPC 対象病院(358 病院) | — | — | 4.7% | 5.1% | 9.1% |
| 平成19年度 DPC 準備病院(704 病院) | — | — | — | 5.1% | 5.4% |
| 平成20年度 DPC 準備病院(137 病院) | — | — | — | — | 5.7% |
| 総計 | 3.4% | 4.1% | 5.4% | 6.2% | 7.4% |

2 医療費における薬剤費の占める割合(金額シェア)

施設類型別 医療費における薬剤費比率

| 施設類型 | 平成16年度 | 平成17年度 | 平成18年度 | 平成19年度 | 平成20年度 |
|-------------------------|--------|--------|--------|--------|--------|
| 平成15年度 DPC 対象病院(82 病院) | 17.2% | 17.2% | 16.1% | 16.0% | 15.5% |
| 平成16年度 DPC 対象病院(62 病院) | 14.0% | 13.7% | 12.5% | 12.5% | 12.0% |
| 平成18年度 DPC 対象病院(216 病院) | — | 14.1% | 12.4% | 12.3% | 11.8% |
| 平成20年度 DPC 対象病院(358 病院) | — | — | 13.6% | 13.8% | 12.0% |
| 平成19年度 DPC 準備病院(704 病院) | — | — | — | 13.6% | 12.8% |
| 平成20年度 DPC 準備病院(137 病院) | — | — | — | — | 12.6% |
| 総計 | 15.8% | 15.3% | 13.8% | 13.8% | 12.8% |

専門病院／総合病院と 緊急入院患者割合 (A-1-⑦)



※平成19年度DPC準備病院には平成20年度DPC対象病院に参加しなかった平成18年度DPC準備病院13病院を含む。

(参考2)薬価基準収載品目の分類

平成19年9月薬価調査

(品目数は平成20年4月時点、数量シェア及び金額シェアは平成19年9月調査時の数量、薬価による。)

| | | 品目数 | 数量シェア | 金額シェア |
|-----------------|-------|-------|-------|-------|
| 先発医薬品 | 後発品なし | 1,893 | 21.6% | 49.0% |
| | 後発品あり | 1,528 | 34.9% | 35.1% |
| 後発医薬品 | | 6,700 | 18.7% | 6.6% |
| その他の品目(局方品、生薬等) | | 4,238 | 24.8% | 9.3% |

(厚生労働省調べ)

注1) 「後発医薬品」とは、薬事法上新医薬品として承認されたもの以外のもの(その他の品目を除く。)をいう。

注2) 「その他の品目」とは、局方品、漢方エキス剤、生薬、生物製剤(ワクチン、血液製剤等)及び承認が昭和42年以前のをいう。