

25. へき地における医療提供体制の整備状況

都道府県	へき地医療支援機構(20年3月現在)		へき地医療 拠点病院数 (20年3月現在)	診療所数 (20年3月現在)	備考(無医地区数)	
	設置年月	設置場所			(11年6月現在)	(16年12月現在)
1 北海道	18年4月	道庁(医療政策課)	19	66(41)	123	111
2 青森県	15年9月	県庁(医務業務課)	6	16(3)	28	22
3 岩手県	18年4月	県庁(県立病院等事業管理者医療局)	1	46(15)	24	25
4 宮城県	15年10月	県庁(保健福祉部医療整備課)	2	14(7)	23	19
5 秋田県	15年4月	平鹿総合病院(秋田県厚生連)	5	20(12)	16	16
6 山形県	16年12月	県庁(健康福祉部健康福祉企画課)	4	19(6)	9	9
7 福島県	16年1月	県庁	2	25(7)	31	17
8 茨城県	15年4月	県立中央病院	4	4(1)	23	23
9 栃木県	15年4月	県庁	7	10(5)	15	13
10 群馬県	15年6月	県庁	2	9(7)	8	6
11 埼玉県				2		
12 千葉県				1		
13 東京都	17年4月	都庁(福祉保健局医療政策部救急災害医療課)	1	16(3)		
14 神奈川県				3		
15 新潟県	14年4月	県庁	7	35(21)	32	36
16 富山県	15年8月	県庁(厚生部医務課)	6	3	6	7
17 石川県	15年4月	県庁(健康福祉部医療対策課)	6	15	14	12
18 福井県	15年4月	県立病院	3	13(2)	10	8
19 山梨県	未定		4	11(1)	13	10
20 長野県	未定		7	50(23)	20	19
21 岐阜県	15年12月	県総合医療センター	9	52(7)	13	10
22 静岡県	14年9月	県立総合病院	3	9(7)	17	13
23 愛知県	14年4月	愛知県がんセンター愛知病院	7	9(7)	21	19
24 三重県	15年4月	県庁(健康福祉部)	5	24(22)	5	4
25 滋賀県	15年10月	湖北総合病院(伊香郡病院組合)	2	13	4	4
26 京都府	15年4月	府立与謝の海病院	9	16(7)	15	11
27 大阪府				2		
28 兵庫県	15年4月	但馬長寿の郷	4	37(17)	10	9
29 奈良県	15年4月	県立五條病院	3	13(1)	9	9
30 和歌山県	15年10月	県庁(福祉保健部健康局医務課)	3	38(11)	25	18
31 鳥取県	未定		1	8(7)	6	3
32 島根県	15年5月	県庁(医療対策課医療確保対策室)	17	40(12)	36	27
33 岡山県	14年4月	岡山済生会総合病院(済生会)	8	44(14)	32	29
34 広島県	13年12月	県立広島病院	7	18(8)	58	56
35 山口県	14年5月	県立総合医療センター	5	39(27)	13	10
36 徳島県	13年4月	県立中央病院	5	18(1)	18	19
37 香川県	15年4月	県立中央病院	20	20(6)	8	6
38 愛媛県	14年4月	県立中央病院	10	41(5)	14	9
39 高知県	15年4月	県庁(医師確保推進課)	7	27(11)	52	48
40 福岡県	16年3月	県庁(保健福祉部)	3	8(7)	22	23
41 佐賀県	未定			7(5)		1
42 長崎県	15年4月	(離島・へき地医療支援センター)	8	57(32)	6	4
43 熊本県	15年9月	球磨郡公立多良木病院	3	17(13)	19	18
44 大分県	15年8月	県庁(医務課)	10	34(23)	43	38
45 宮崎県	15年4月	県庁(医療業務課)	3	20(13)	29	22
46 鹿児島県	14年7月	県庁(県立病院局県立病院課)	13	47(29)	36	16
47 沖縄県	14年4月	県庁(福祉保健部医務・国保課)	6	27(27)	8	7
合計		平成20年3月現在39か所設置	257	1,063(473)	914	786

※ 診療所数欄はへき地診療所数及び国民健康保険直営診療所数の合計、()はへき地診療所数の再掲

へき地保健医療対策予算（医政局分）の概要

I 予定額

（平成20年度予算額） （平成21年度予定額）
 [2,877 百万円 → 2,897百万円] （対前年度 20百万円増）

II 内 容

- (1) へき地医療支援機構の運営 [333百万円 → 314百万円]
 都道府県単位の広域的な支援体制を図るため、各都道府県に「へき地医療支援機構」を設置し、支援事業の企画、調整及び医師派遣の実施等を補助する。（41か所 → 39か所）
- (2) へき地医療拠点病院等の運営 [1,518百万円 → 1,406百万円]
 へき地における医療の提供など支援事業を実施する医療機関等の運営に必要な経費を補助する。
 ア へき地医療拠点病院運営費 （162か所 → 162か所） 633百万円 → 530百万円
 イ へき地保健指導所運営費 （42か所 → 20か所） 65百万円 → 31百万円
 ウ へき地診療所運営費 （327か所 → 327か所） 821百万円 → 845百万円
- (3) へき地巡回診療の実施 [138百万円 → 139百万円]
 無医地区等の医療の確保を図るため、医師等の人件費及び巡回診療車等の経費を補助する。
 ア 巡回診療車〔船〕(医科・歯科) 133台 → 133台
 イ 離島巡回診療ヘリ(医科) 3機 → 3機
 ウ 離島歯科診療班 30班 → 30班
 エ 沖縄へき地歯科診療班 1班 → 1班
- (4) へき地医療情報システム等 [150百万円 → 106百万円]
 ア へき地医療情報システム 90百万円 → 61百万円
 へき地医療情報ネットワークを活用した情報提供・情報交換等を円滑・効率的に実施するため、平成17年度に担当責任者（医師）を配置し、平成18年度にへき地・離島診療所に勤務する医師からの24時間診療相談体制を整備。
 また、地域医療へ従事する医師の確保を図るため、退職医師の再就業支援を目的とした講習会、平成20年度においては、緊急臨時的医師派遣に応じる退職医師等の研修を実施。
 イ へき地診療支援システム等 60百万円 → 45百万円
 (ア) へき地診療所サポートシステム 33か所 → 33か所
 (イ) 静止画像等伝送システム 19か所 → 14か所
 (ウ) 特定地域保健医療システム 16か所 → 16か所
- (5) 産科医療機関の運営 [738百万円 → 738百万円]
 分娩可能な産科医療機関を確保するため産科医療機関の運営に必要な経費を補助する。（97か所 → 97か所）
- (6) へき地医療を担う医師の支援 [0百万円 → 136百万円]
 へき地に派遣される医師の移動などに要する手当に必要な経費を補助する。（0か所 → 164か所）
- (7) ドクターヘリ夜間搬送モデル事業の実施 [0百万円 → 51百万円]
 昼間のみの利用にとどまっているドクターヘリの夜間利用に必要な経費を補助する。（0か所 → 2か所）
- (8) 次期へき地保健医療対策の検討 [0百万円 → 7百万円]

26. 都道府県医療対策協議会の開催状況について

都道府県	協議会等の名称	開催回数		参画者数	内訳(注1)													具体的な取組例(注2)				
		19年度実績	20年度予定		①	②	③	④	⑤	⑥	⑦	⑧	⑨	⑩	⑪	⑫	⑬					
					特定	地域	公的	臨床	学識	大学等	社会	国病	団体	市町村	住民	都道府県	その他					
北海道	医療対策協議会	20	16	4	43	3	1	3	2		6		1	7	10		9	1	①②③④⑤			
青森	地域医療対策協議会	6	3	3	20	1	2	1(8)	4(9)	1	2		1	3	3(4)	1	1(2)		①②③④⑤			
岩手	地域医療対策協議会	4	2	2	16			1	1	2	3		2	3	1	3		①②③④⑤				
宮城	地域医療推進委員会	2	1	1	19	1	1	3	2	4	1		1	4	1	1		①②③④⑤				
秋田	地域医療対策協議会(※1)	3	1	2	22	1	1	3	3	3	2		1	3	1	1	2	1	①②③④⑤			
山形	医療対策協議会	5	3	2	36	1	5	1	14	2	1		1	1	2	2	5	1	①②③④⑤			
福島	へき地医療支援総合調整会議(※2)	2	1	1	11			1			3			1	3		3		①②③④⑤			
茨城	医師養成確保対策協議会	6	3	3	14		1	1	1		3		1	3			3	1	③④⑤			
栃木	医療対策協議会	2	1	1	19				9	2	2			3	1		2		①③④⑤			
群馬	保健医療対策協議会	6	3	3	25	1		3	1	3	1		1	4	2	4	4	1	①③④⑤			
埼玉	医療対策協議会	25	15	10	16		1	3	1	4	1		1		2	1		2		①③④⑤		
千葉	医療審議会医療対策部会	2	1	1	14	1		2	1	3	1			3	2	1			①③④⑤			
東京	地域医療対策協議会	10	6	4	25	1	1	1	1	2	1		1	4	3	2	3	5	①③④⑤			
神奈川	医療対策協議会	8	4	4	18	1(5)	1	1(2)	1(3)	1	3(4)		1	2	2	2	3(4)		①③④⑤			
新潟	医師確保・へき地医療支援会議	7	3	4	17		2	3	1		4			5	1			1	①③④⑤			
富山	医療対策協議会	5	3	2	25	1		6	1(7)	2(3)	1		1	8	2	2	1		④⑤			
石川	地域医療対策協議会	4	3	1	23			2		6	3		1	4	2	4		1	①③④⑤			
福井	医師確保対策協議会	2	0	2	12	1	2	2	2	3	1						1		①④⑤			
山梨	医療対策協議会	3	1	2	14			3			2			4		2	2	1		①③④⑤		
長野	地域医療対策協議会	3	1	2	15	1			2	2	2			3	2	2	1		①③④⑤			
岐阜	地域医療対策協議会	6	4	2	35	1	1	5	3	4	2			5	6	8			③④⑤			
静岡	医療対策協議会	5	1	4	17		1	4	3	1	1		1	1	2	2		1		①③④⑤		
愛知	医療審議会医療対策部会	5	2	3	13			1			4			4	3	1			③④⑤			
三重	医療審議会地域医療対策部会	4	2	2	15			4		2	3			1	2	2	1		①③④⑤			
滋賀	地域医療対策協議会	4	1	3	24	1	1	4	3	5	2			1	2	2	1		①③④⑤			
京都	医療対策協議会	6	3	3	29	2	2	3	3		3		3	9	1	1	1	2	①②③④⑤			
大阪	医療対策協議会	10	4	6	39			6	1	2	16			8	1	1		4	①②③④⑤			
兵庫	地域医療対策部会	2	1	1	11	1		2			3			2	2	1			①③④⑤			
奈良	地域医療等対策協議会	4	0	4	31			4	1	4	6			8	2	3	1	2	③④⑤			
和歌山	地域保健医療協議会医療対策特別委員会(※1)	3	2	1	10			2	2		1			4			1		①③④⑤			
鳥取	地域医療対策協議会	1	0	1	0	今後新たな委員を選定する。														③④⑤		
島根	地域医療支援会議	5	3	2	23	2	3	13(15)	0(8)	2	0(3)		0(1)	1	1(7)	1			①③④⑤			
岡山	医療対策協議会	7	4	3	16			2	2	1	2		1	3	2	1	2		①④⑤			
広島	地域保健対策協議会	5	5	未定	50	4	1	6	3	9	9			1	10	2	4	1	③④⑤			
山口	医療対策協議会	6	3	3	21	1	1	5	1	3	2		1	3	1	3			③④⑤			
徳島	医療審議会医療対策部会(※2)	6	2	4	10	1	1	0(1)	0(2)	2	0(1)		1	3	2			①③④⑤				
香川	医療審議会医療対策部会	2	1	1	9	1		1						4	2	1			③④⑤			
愛媛	保健医療対策協議会	5	3	2	23	1	1	4	0(4)	1	1		1	6	2	4		2	③④⑤			
高知	医療対策協議会	3	1	2	12	1	1	3		1	1			1	2	1	1		①③④⑤			
福岡	医療対策協議会(※1)	2	0	2	14	4		1	0(5)	2	0(4)			4	1		2		①③④⑤			
佐賀	医療審議会地域医療対策部会	5	3	2	16	1	1	1	1	1	1		2	5	1	2			④⑤			
長崎	保健医療対策協議会	2	1	1	20	1	1	2		4	1		1	4	2	1	3		①③④⑤			
熊本	医療対策協議会	7	2	5	25	1	2	6		2	2		1	1	2	2	2	4	①②③④⑤			
大分	地域医療対策協議会	4	2	2	27	1	2	6	3	2	1		1	4	2	1	2	2	①③④⑤			
宮崎	地域医療対策協議会	2	1	1	11			2			2			2	1	3	1		④			
鹿児島	地域医療対策協議会	2	1	1	13			1			3		1	3			5		①③④⑤			
沖縄	地域医療対策協議会	4	2	2	17	1	1	1	3	2	4		1	1	2	1			③④⑤			
(平成20年5月末日現在)																	計	28	5	30	26	41

注1: 【次に掲げる者の管理者その他関係者】

①特定機能病院 ②地域医療支援病院 ③公的医療機関 ④臨床研修病院 ⑤診療に関する学識経験者の団体 ⑥大学その他の医療従事者の養成に関係する機関 ⑦社会医療法人 ⑧独立行政法人国立病院機構 ⑨地域の医療関係団体 ⑩関係市町村 ⑪地域住民を代表する団体 ⑫都道府県 ⑬その他
なお、参画者数の()書きは重複計上の場合の数である。

注2: 具体的な取組例…各都道府県が行っている様々な取組の中でも、特に医療対策協議会の協議に基づく次のような内容に係る実績(協議予定、協議中及び実施予定を含む)

【凡例】①医師派遣(紹介) ②各大学における医師派遣(紹介)窓口の一元化等 ③ドクターバンクの創設・拡充
④大学医学部における地域を指定した入学選抜(地域枠)の導入・拡充
⑤卒後一定期間地元勤務を条件とする医学部生等に対する奨学金貸与と制度の導入・拡充

(※1) 秋田県、和歌山県及び福岡県については、委員改選中であるため、前任期の情報となっている。

(※2) 福島県及び徳島県においては、新しい地域医療対策協議会の設置に向け準備中であるため、旧会議の情報となっている。

平成21年度予算案

4,163,610千円

●医師派遣等推進事業(一部新規)

都道府県医療対策協議会の要請を踏まえ、医師不足地域の医療機関へ医師派遣を行う医療機関を多数確保し、円滑に医師派遣が実施される体制を構築するため、医師派遣に関する補助制度を統合し、

- ① 都道府県医療対策協議会が医師派遣の調整等を行う場合に必要となる経費
- ② 派遣先医療機関が派遣医師を受け入れるための準備に必要な経費
- ③ 医師を派遣することに伴い派遣元医療機関に生じる逸失利益等
- ④ 派遣医師が派遣後に海外研修に参加する自己研鑽に必要な経費

等に対する補助事業を創設する。

(対象経費) 医師派遣調整等経費、派遣医師受入準備経費、逸失利益等、海外研修等

(補助先) 都道府県(間接補助先:市町村、厚生労働大臣の認める者)

(補助率) 1/2(負担割合:国1/2、都道府県1/4以内、事業主1/2以内)

(積算単価)・医師派遣調整等経費 3,000千円/1都道府県

・派遣医師受入準備経費 1,500千円/1都道府県(各10医療機関)

・逸失利益等(都道府県内) 150,000千円/1都道府県(各10人×12月)

(都道府県外) 7,500千円/1人(6月)(10人分)

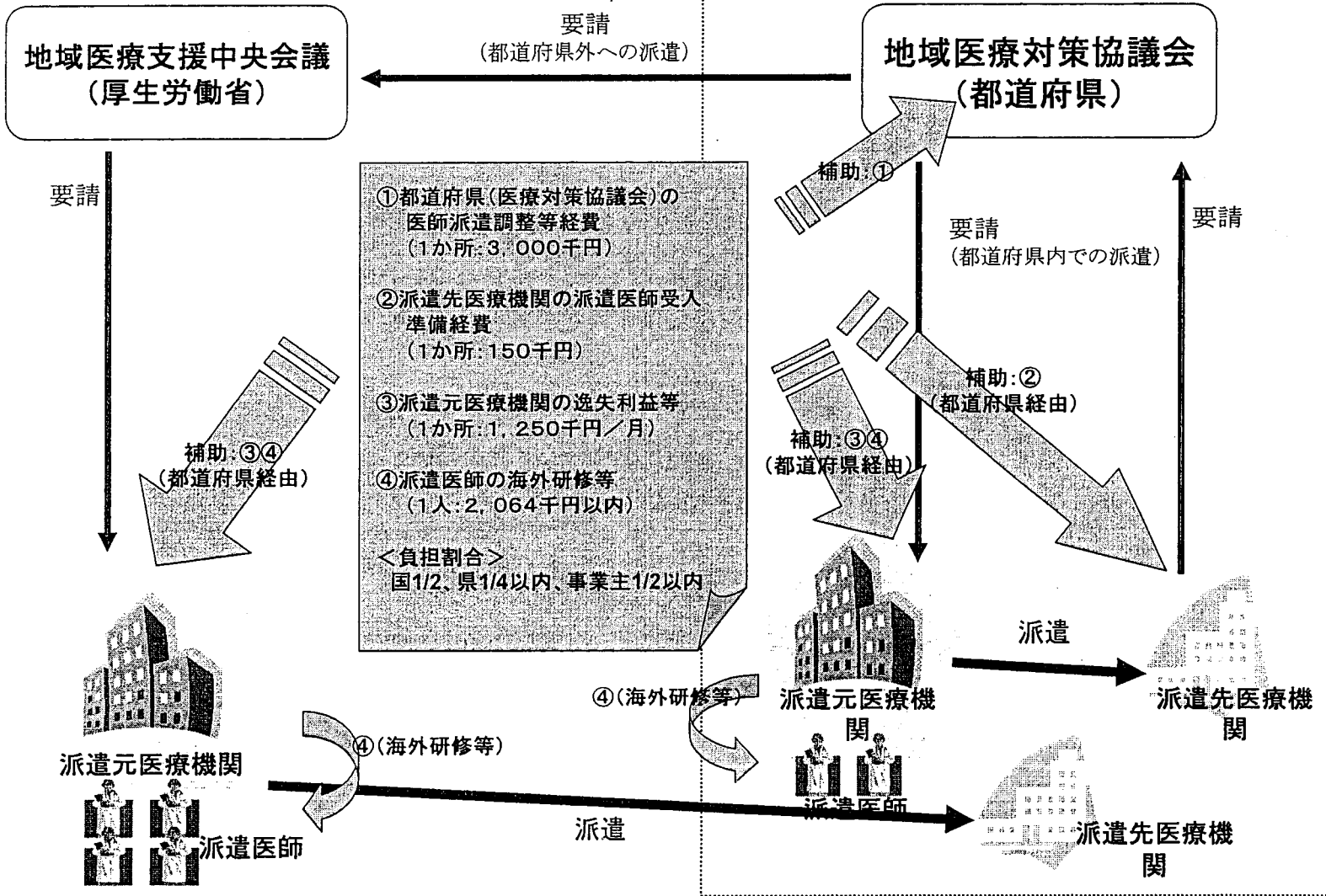
・海外研修等経費(都道府県内) 20,640千円/1都道府県(各10人)

(都道府県外) 2,064千円/1人(10人分)

(創設年度) 平成21年度

(担当課:指導課)

医師派遣等推進事業(平成21年度予算案:4,164百万円)



27. 都道府県別医療法人

都道府県名	医療法人 (総数)					出資額 限度法人 (再掲)	基金拠出 型法人 (再掲)	特定医療法人 (再掲)			特別医療法人 (再掲)			厚生労働大臣所管法人 (再掲)			一人医師医療法人 (再掲)			備 考		
	総数	財出	社 団					総数	財団	社団	総数	財団	社団	総数	財団	社 団			総数		医科	歯科
			総数	持分有	持分無											総数	持分有	持分無				
1 北海道	2,399	5	2,394	2,308	86	24	7	29	0	29	8	0	8	5	0	5	5	0	1,830	1,337	493	*一人医師医療法人設立認可 件数の推移 昭和61年12月末 179件 昭和62年3月末 320件 昭和62年12月末 723件 昭和63年3月末 815件 昭和63年12月末 1,557件 平成元年3月末 2,417件 平成元年12月末 6,620件 平成2年3月末 7,218件 平成2年12月末 9,451件 平成3年3月末 9,881件 平成3年12月末 11,296件 平成4年3月末 11,597件 平成4年12月末 13,205件 平成5年3月末 13,822件 平成5年12月末 15,665件 平成6年3月末 15,935件 平成6年12月末 17,322件 平成7年3月末 17,828件 平成7年12月末 19,008件 平成8年3月末 19,545件 平成8年12月末 20,812件 平成9年3月末 21,324件 平成10年3月末 23,112件 平成11年3月末 24,770件 平成12年3月末 26,045件 平成13年3月末 27,504件 平成14年3月末 28,967件 平成15年3月末 30,331件 平成16年3月末 31,664件 平成17年3月末 33,057件 平成18年3月末 34,602件 平成19年3月末 36,973件 平成20年3月末 37,533件
2 青森	341	4	337	331	6	0	4	1	0	1	1	0	1	2	0	2	2	0	300	246	54	
3 岩手	301	3	298	292	6	2	3	4	1	3	0	0	0	5	0	5	5	0	236	192	44	
4 宮城	706	9	697	683	14	2	10	4	0	4	1	0	1	6	1	5	4	1	570	498	72	
5 秋田	314	4	310	303	7	8	1	5	0	5	0	0	0	2	0	2	2	0	238	183	55	
6 山形	425	2	423	419	4	5	2	2	0	2	0	0	0	2	0	2	2	0	375	313	62	
7 福島	762	3	759	741	18	3	10	9	2	7	1	1	0	13	0	13	13	0	663	580	83	
8 茨城	779	2	777	773	4	0	0	4	1	3	1	0	1	21	0	21	19	2	579	479	100	
9 栃木	699	3	696	675	21	0	11	8	0	8	1	0	1	16	0	16	0	16	543	478	65	
10 群馬	713	3	710	697	13	10	8	5	0	5	1	0	1	3	0	3	3	0	597	510	87	
11 埼玉	2,037	16	2,021	1,974	47	7	34	12	1	11	1	0	1	57	0	57	57	0	1,701	1,305	396	
12 千葉	1,550	10	1,540	1,508	32	3	18	8	0	8	1	0	1	59	1	58	57	1	1,287	961	326	
13 東京	4,680	115	4,565	4,310	255	12	42	18	7	11	4	1	3	246	10	236	230	6	4,067	2,917	1,150	
14 神奈川	2,555	41	2,514	2,438	76	5	51	23	7	16	1	0	1	58	3	55	54	1	2,167	1,617	550	
15 新潟	884	8	876	858	18	7	9	9	2	7	1	0	1	7	0	7	7	0	795	654	141	
16 富山	254	6	248	246	2	2	0	4	2	2	0	0	0	4	0	4	4	0	184	142	42	
17 石川	408	5	403	398	5	5	0	3	2	1	1	1	0	6	0	6	6	0	346	269	77	
18 福井	292	4	288	283	5	0	0	6	2	4	2	0	2	0	0	0	0	0	233	192	41	
19 山梨	210	3	207	201	6	2	0	5	1	4	0	0	0	3	0	3	1	2	164	141	23	
20 長野	682	8	674	668	6	2	0	7	5	2	3	2	1	6	0	6	5	1	584	481	103	
21 岐阜	633	0	633	616	17	0	1	11	0	11	2	0	2	7	0	7	7	0	491	413	78	
22 静岡	1,201	2	1,199	1,180	19	4	0	1	0	1	0	0	0	15	0	15	14	1	1,081	954	127	
23 愛知	1,724	9	1,715	1,686	29	7	13	19	3	16	1	0	1	29	0	29	29	0	1,356	1,142	214	
24 三重	601	1	600	585	15	2	4	6	0	6	4	0	4	12	0	12	12	0	499	426	73	
25 滋賀	383	0	383	375	8	3	5	3	0	3	0	0	0	4	0	4	4	0	350	301	49	
26 京都	829	24	805	792	13	3	5	9	1	8	1	1	0	10	0	10	9	1	663	560	103	
27 大阪	3,367	33	3,334	3,297	37	0	13	24	3	21	8	0	8	47	0	47	46	1	3,074	2,525	549	
28 兵庫	1,780	20	1,760	1,734	26	1	6	20	3	17	3	0	3	16	1	15	15	0	1,567	1,317	250	
29 奈良	384	9	375	370	5	0	2	4	2	2	0	0	0	10	2	8	7	1	294	266	28	
30 和歌山	391	0	391	388	3	4	1	2	0	2	1	0	1	4	0	4	0	4	314	272	42	
31 鳥取	318	6	312	306	6	0	3	4	3	1	3	2	1	4	0	4	4	0	252	196	56	
32 島根	333	2	331	322	9	2	0	5	0	5	2	1	1	2	0	2	2	0	271	221	50	
33 岡山	897	1	896	873	23	2	3	20	1	19	2	0	2	3	0	3	3	0	747	623	124	
34 広島	1,292	2	1,290	1,267	23	8	6	12	1	11	1	0	1	4	0	4	4	0	1,110	967	143	
35 山口	697	3	694	689	5	5	0	4	0	4	1	0	1	6	0	6	6	0	600	550	50	
36 徳島	557	0	557	554	3	1	0	3	0	3	0	0	0	5	0	5	5	0	469	373	96	
37 香川	457	6	451	448	3	0	0	3	1	2	0	0	0	4	0	4	3	1	382	318	64	
38 愛媛	839	5	834	828	6	0	1	7	4	3	1	0	1	2	0	2	2	0	709	566	143	
39 高知	374	1	373	366	7	2	0	4	0	4	0	0	0	2	0	2	2	0	258	210	48	
40 福岡	2,376	8	2,368	2,329	39	10	19	19	1	18	5	0	5	31	1	30	29	1	1,897	1,651	246	
41 佐賀	365	1	364	350	14	0	2	12	1	11	0	0	0	8	1	7	7	0	278	228	50	
42 長崎	768	7	761	753	8	2	1	8	1	7	4	1	3	4	2	2	2	0	619	516	103	
43 熊本	960	1	959	940	19	2	1	13	0	13	5	0	5	8	0	8	7	1	814	672	142	
44 大分	605	6	599	587	12	7	0	9	4	5	3	0	3	1	0	1	1	0	381	334	47	
45 宮崎	530	3	527	510	17	3	3	9	1	8	0	0	0	4	0	4	4	0	420	356	64	
46 鹿児島	981	2	979	959	20	8	4	9	1	8	4	0	4	3	1	2	2	0	798	640	158	
47 沖縄	445	0	445	428	17	4	3	6	0	6	1	0	1	5	0	5	3	2	380	315	65	
計	45,078	406	44,672	43,638	1,034	179	306	412	64	348	80	10	70	771	23	748	705	43	37,533	30,407	7,126	

*一人医師医療法人(再掲)
欄には、昭和61年9月以前に
設立された医療法人で、調査
時点において、医師若しくは
歯科医師が常時3人未満の診
療所も含まれている。

28. 社会医療法人の認定状況について

平成21年2月1日現在

番号	(フリガナ) 法 人 名	施設の名称	主たる事務 所の所在地	認定年月日
1	イヨウホクジンシャクナルスサポロ 医療法人社団カレスサッポロ	北光記念病院	北海道札幌市中央区 北1条東1-2-3	平成20年7月10日
2	イヨウホクジンシイカイ 医療法人誠光会	草津総合病院	滋賀県草津市 上笠4丁目7番3号	平成20年9月1日
3	イヨウホクジンコウセイカイ 医療法人厚生会	木沢記念病院	岐阜県美濃加茂市 古井町下古井590	平成20年10月1日
4	イヨウホクジンソウイカイ 医療法人蘇西厚生会	松波総合病院	岐阜県羽島郡笠松町 田代185番地の1	平成20年10月1日
5	トクテイ・トクベツイヨウホクジンメイワカイイリョクフクセンター 特定・特別医療法人明和会医療福祉センター	渡辺病院	鳥取県鳥取市 東町3丁目307番地	平成20年10月1日
6	イヨウホクジンジンコウカイ 医療法人仁厚会	医療福祉センター 倉吉病院	鳥取県倉吉市 山根43番地	平成20年10月1日
7	イヨウホクジンザイダンジヤカイ 医療法人財団大樹会	総合病院回生病院	香川県坂出市 室町三丁目5番28号	平成20年10月1日
8	イヨウホクジンザイダンテンシンドウ 医療法人財団天心堂	へつぎ病院	大分県大分市大字中戸次字 二本木5956	平成20年10月8日
9	イヨウホクジンザイダントウセンカイ 医療法人財団董仙会	恵寿総合病院	石川県七尾市 富岡町94番地	平成20年11月1日
10	イヨウホクジンタイカイ 医療法人大成会	福岡記念病院	福岡県福岡市早良区 西新1丁目1番35号	平成20年11月1日
11	トクテイ・トクベツイヨウホクジンハコダテワタナベヒョウイン 特定・特別医療法人函館渡辺病院	函館渡辺病院	北海道函館市 湯川町1-31-1	平成20年11月1日
12	トクベツイヨウホクジンフクシマコウセイカイ 特別医療法人 福島厚生会	福島第一病院	福島県福島市北沢又字 成出16番地の2	平成20年11月1日
13	イヨウホクジンショウリンカイ 医療法人昌林会	安来第一病院	島根県安来市安来町 899番地1	平成20年11月26日
14	トクテイ・トクベツイヨウホクジンゼンカイ 特定・特別医療法人慈泉会	相澤病院	長野県松本市 本庄2-5-1	平成20年12月1日
15	イヨウホクジンシャクタンコウセイカイ 医療法人社団更生会	村上記念病院	愛媛県西条市大町 739番地	平成20年12月1日
16	ハクシンカイ 博進会	南部病院	青森県三戸郡南部町 大字沖田面字千刈36番地2	平成20年12月1日
17	イヨウホクジンシャクジンシカイ 医療法人社団至誠会	至誠会木村病院	福岡県福岡市博多区 千代2丁目13番19号	平成21年1月1日
18	イヨウホクジンセキシュウカイ 医療法人石州会	六日市病院	島根県鹿足郡吉賀町 六日市368番地4	平成21年1月1日
19	イヨウホクジンシャクタンセイカイ 医療法人社団清和会	西川病院	島根県浜田市港町 293-2	平成21年1月1日
20	イヨウホクジン アイシンカイ 医療法人 愛仁会	千船病院 高槻病院	大阪府大阪市西淀川区 二丁目2番45号	平成21年1月1日
21	イヨウホクジン キョウカイ 医療法人 協和会	加納総合病院 北大阪病院	大阪府大阪市北区 天神橋七丁目5番26号	平成21年1月1日
22	イヨウホクジン シンビカイ 医療法人 真美会	中野こども病院	大阪府大阪市旭区 新森四丁目13番17号	平成21年1月1日
23	イヨウホクジン セイヨウカイ 医療法人 生長会	府中病院 ベルランド病院	大阪府和泉市肥子町 一丁目10番17号	平成21年1月1日
24	イヨウホクジン エイコウカイ 医療法人 栄公会	佐野記念病院	大阪府泉佐野市中町 三丁目4番5号	平成21年1月1日
25	イヨウホクジン キョウコウカイ 医療法人 きっこう会	総合病院多根病院	大阪府大阪市西区境川 一丁目2番31号	平成21年1月1日
26	イヨウホクジン ヘカサス 医療法人 ベガサス	馬場記念病院	大阪府堺市西区 浜寺船尾町東四丁244番地	平成21年1月1日
27	イヨウホクジンハクアイカイ 医療法人博愛会	菅間記念病院	栃木県那須塩原市 大黒町2番5号	平成21年1月1日
28	イヨウホクジンケンジンカイ 医療法人謙仁会	山元記念病院	佐賀県伊万里市 二里町八谷搦13番地5	平成21年1月1日
29	イヨウホクジンセンコウカイ 医療法人泉和会	千代田病院	宮崎県日向市鶴町 2丁目9番20号	平成21年1月5日
30	イヨウホクジンメイワカイ 医療法人明和会	中通総合病院	秋田県秋田市南通 みその町3番15号	平成21年2月1日

29. 社会医療法人に関する固定資産税等の非課税措置

社会医療法人が救急医療等確保事業の用に供する病院及び診療所に係る非課税措置の創設

地域の救急医療、へき地医療、産科・小児科医療などを守るため、都道府県の医療計画に基づき特に地域で必要な医療の提供を担う社会医療法人について、救急医療等確保事業(救急医療、災害医療、へき地医療、周産期医療、小児救急医療)を行う病院及び診療所に係る固定資産税等の非課税措置を創設する。

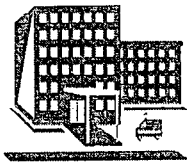
〔固定資産税、都市計画税、不動産取得税〕

社会医療法人

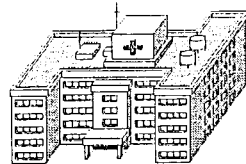
救急医療



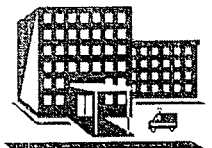
周産期医療



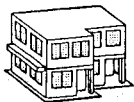
小児救急医療




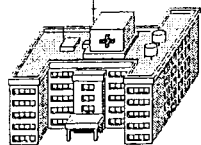
災害医療



へき地医療



その他の病院 その他の診療所



救急医療等確保事業を行う病院及び診療所

【平成21年度改正案：病院及び診療所全体を非課税】

救急医療等確保事業を行わない病院及び診療所

【従前どおりの取扱い：課税】

※ 救急医療等確保事業を行っている病院及び診療所については、有料駐車場等を除き、病院及び診療所全体を非課税。救急医療等確保事業を行っていない病院及び診療所は非課税措置の対象とならない。

30. 都道府県別病院機能評価認定状況一覧

平成20年11月30日

都道府県名	全病院数 a	申請病院数 b	審査終了数 c	認定数 d	申請率 (b/a)	認定率 (d/b)	認定率 (d/c)
北海道	595	147	136	129	24.71%	87.76%	94.85%
青森県	105	21	20	19	20.00%	90.48%	95.00%
岩手県	98	30	25	24	30.61%	80.00%	96.00%
宮城県	146	34	33	32	23.29%	94.12%	96.97%
秋田県	78	18	15	13	23.08%	72.22%	86.67%
山形県	70	25	23	22	35.71%	88.00%	95.65%
福島県	145	45	45	35	31.03%	77.78%	77.78%
茨城県	192	39	36	34	20.31%	87.18%	94.44%
栃木県	113	31	28	26	27.43%	83.87%	92.86%
群馬県	139	49	48	46	35.25%	93.88%	95.83%
埼玉県	357	113	110	103	31.65%	91.15%	93.64%
千葉県	286	68	66	57	23.78%	83.82%	86.36%
東京都	646	224	217	193	34.67%	86.16%	88.94%
神奈川県	349	120	112	104	34.38%	86.67%	92.86%
新潟県	137	53	48	43	38.69%	81.13%	89.58%
富山県	113	27	26	24	23.89%	88.89%	92.31%
石川県	103	40	39	38	38.83%	95.00%	97.44%
福井県	77	24	23	23	31.17%	95.83%	100.00%
山梨県	60	17	16	15	28.33%	88.24%	93.75%
長野県	137	50	49	48	36.50%	96.00%	97.96%
岐阜県	103	38	37	30	36.89%	78.95%	81.08%
静岡県	185	64	61	59	34.59%	92.19%	96.72%
愛知県	333	113	110	107	33.93%	94.69%	97.27%
三重県	108	40	38	37	37.04%	92.50%	97.37%
滋賀県	60	28	27	25	46.67%	89.29%	92.59%
京都府	177	65	57	52	36.72%	80.00%	91.23%
大阪府	541	180	173	164	33.27%	91.11%	94.80%
兵庫県	353	152	149	129	43.06%	84.87%	86.58%
奈良県	76	24	24	24	31.58%	100.00%	100.00%
和歌山県	92	20	19	18	21.74%	90.00%	94.74%
鳥取県	46	17	17	16	36.96%	94.12%	94.12%
島根県	57	22	21	20	38.60%	90.91%	95.24%
岡山県	179	71	65	61	39.66%	85.92%	93.85%
広島県	255	93	88	82	36.47%	88.17%	93.18%
山口県	148	47	45	41	31.76%	87.23%	91.11%
徳島県	119	39	35	34	32.77%	87.18%	97.14%
香川県	96	31	30	26	32.29%	83.87%	86.67%
愛媛県	146	44	40	39	30.14%	88.64%	97.50%
高知県	140	41	36	35	29.29%	85.37%	97.22%
福岡県	468	181	176	163	38.68%	90.06%	92.61%
佐賀県	110	37	37	32	33.64%	86.49%	86.49%
長崎県	165	47	45	42	28.48%	89.36%	93.33%
熊本県	217	79	71	69	36.41%	87.34%	97.18%
大分県	165	50	46	46	30.30%	92.00%	100.00%
宮崎県	145	38	35	32	26.21%	84.21%	91.43%
鹿児島県	274	91	88	86	33.21%	94.51%	97.73%
沖縄県	94	42	40	36	44.68%	85.71%	90.00%
合計	8,798	2,869	2,725	2,533	32.61%	88.29%	92.95%

※各都道府県の全病院数は、「医療施設動態調査(平成20年8月末概数)」より

※「認定率(d/b)」は対申請数、「認定率(d/c)」は対審査終了数とした。

※更新申請数は含めていない。

3 1. 開設者別病院機能評価認定証発行病院数

開設主体		全国病院数	認定病院数	認定率
国	厚生労働省	22	8	36.4%
	独立行政法人国立病院機構	146	46	31.5%
	国立大学法人	48	39	81.3%
	独立行政法人労働者健康福祉機構	34	32	94.1%
	その他の国立	26	1	3.8%
公 的	都道府県	273	158	57.9%
	市町村	729	273	37.4%
	日 赤	92	71	77.2%
	済生会	81	50	61.7%
	厚生連	118	57	48.3%
	その他の公的医療機関	8	2	25.0%
社 保	全社連	52	39	75.0%
	健康保険組合及びその連合会	14	6	42.9%
	共済組合及びその連合会	45	30	66.7%
	その他の社保関係団体	11	11	100.0%
公益法人		395	161	40.8%
医療法人		5,711	1,339	23.4%
学校法人		107	51	47.7%
会 社		69	38	55.1%
その他の法人		327	91	27.8%
個 人		490	30	6.1%
合 計		8,798	2,533	28.8%

※全国病院数は「医療施設動態調査結果(平成20年8月末概数)」より

※認定病院数は、平成20年11月30日現在

32. 医療監視員数

(平成20年4月1日現在)

県名	県職員					政令市職員及び特別区職員					合計										
	本庁		保健所		その他	計	本庁		保健所		その他	計	本庁		保健所		その他	計			
	専		専				専		専				専		専				専		
北海道	6		157			163			39	9		39	9	6		196	9		202	9	
青森県	10		48			58			5			5		10		53			63		
岩手県	19		118			137			22			22		19		140			159		
宮城県	7		250			257			16	8		16	8	7		266	8		273	8	
秋田県	9		153			162			21			21		9		174			183		
山形県	7		71			78								7		71			78		
福島県	11		87	5		98	5		22			22		11		109	5		120	5	
茨城県	8		236			244								8		236			244		
栃木県	15		145			160			26			26		15		171			186		
群馬県	4	4	66			70	4							4	4	66			70	4	
埼玉県	9		221			230			97			97		9		318			327		
千葉県	17		399			416		7	147		2	156		9		546			572		
東京都	25		113	26		138	26	1	290	49		291	49	24		546		2	572		
神奈川県	22		131			153		40	234			274		26		403	75		429	75	
新潟県	7		38			45		16	35	5		51	5	23		73	5		96	5	
富山県	11		98	45		109	45		64			64		11		162	45		173	45	
石川県	18		118			136			22	3		22	3	18		140	3		158	3	
福井県	12		87			99								12		87			99		
山梨県	8		49			57								8		49			57		
長野県	10		207			217			44			44		10		251			261		
岐阜県	6		132	17		138	17		15			15		6		147	17		153	17	
静岡県	9		162			171			91			91		9		253			262		
愛知県	17		396			413		22	3	84		106	3	39	3	480			519	3	
三重県	6		33	3		39	3		11			11		6		44	3		50	3	
滋賀県	16		140			156								16		140			156		
京都府	15		228			243		19	80		3	102		34		308		3	345		
大阪府	22	12	327	58		349	70	7	124	21	21	152	21	29	12	451	79	21	501	91	
兵庫県	7		254	21		261	21		208	2		208	2	7		462	23		469	23	
奈良県	8		102			110			22			22		8		124			132		
和歌山県	11		141			152			42			42		11		183			194		
鳥取県	3		36			39								3		36			39		
島根県	2		126			128								2		126			128		
岡山県	10		96			106			54			54		10		150			160		
広島県	6		176			182		3	67	7		70	7	9		243	7		252	7	
山口県	2		89			91			40			40		2		129			131		
徳島県	19		92			111								19		92			111		
香川県	13		68			81			10			10		13		78			91		
愛媛県	8		103			111			20			20		8		123			131		
高知県	12		86			98			14			14		12		100			112		
福岡県	7		228			235		14	127			141		21		355			376		
佐賀県	11		143		3	157								11		143		3	157		
長崎県	14		80	1		94	1		80	5	7	87	5	14		160	6	7	181	6	
熊本県	5		156			161			15			15		5		171			176		
大分県	9		195			204			26			26		9		221			230		
宮崎県	5		200	25		205	25		44			44		5		244	25		249	25	
鹿児島県	5		181			186			22	7		22	7	5		203	7		208	7	
沖縄県	4	4	97			101	4							4	4	97			101	4	
合計	487	20	6,859	201	3	7,349	221	129	3	2,280	116	33	2,442	119	616	23	9,139	317	36	9,791	340

(注) 「専」は、専任の医療監視員の再掲である。
「その他」は、保健センター、衛生試験所、環境センター等である。

3.3. 平成19年度立入検査結果（概要）

(1) 目的

医療法（昭和23年法律第205号）第25条第1項の規定に基づく立入検査により、病院が医療法及び関連法令により規定された人員及び構造設備を有し、かつ、適正な管理を行っているか否かについて検査することにより、病院を良質、かつ、適切な医療を行う場にふさわしいものとするを目的とする。

(2) 実施状況

対象病院（8,726病院）について、都道府県等において概ね年1回実施している。（実施率：94.8%）

(3) 立入検査結果（全体）

（%）

大項目	小項目	今年度遵守率	前年度遵守率
医療従事者数	医師数	86.6	85.0
〃	看護師数	98.8	98.5
〃	薬剤師数	92.8	91.9
管 理	病室の定員遵守	97.7	97.2
〃	職員の健康管理	87.0	84.8
帳票・記録	院内掲示	97.3	96.8
〃	診療の諸記録整理保管	93.0	92.4
業務委託	感染性廃棄物処理	95.9	94.8
防火・防災体制	防災危害防止対策	97.9	97.1
放射線管理	通報連絡網整備	99.2	99.0