

第5回 再生医療における制度的枠組みに関する検討会

議事次第

日時：平成21年12月14日（月） 15：30～17：30

場所：厚生労働省 講堂

（議題）

再生・細胞医療における共同での診療についてのこれまでの議論の整理

（配布資料）

議事次第、座席表、委員名簿

資料1 「再生・細胞医療における共同での診療についてのこれまでの議論の整理」

（参考資料）

参考資料1 21年度措置資料

参考資料2 「再生・細胞医療における共同での診療の論点」

参考資料3 ヒト幹細胞を用いる臨床研究に関する指針

参考資料4 ヒト（自己）由来細胞や組織を加工した医薬品又は医療機器の品質及び安全性の確保について
（薬食発第0208003号）

参考資料5 ヒト（自己）由来細胞・組織加工医薬品等の製造管理・品質管理の考え方について
（薬食監麻発第0327025号）

参考資料6 治験薬の製造管理、品質管理等に関する基準（治験薬GMP）（薬食発第0709002号）

参考資料7 今後のスケジュール

再生・細胞医療における共同での診療についてのこれまでの議論の整理

1. 基本的な考え方

- ① 再生・細胞医療の一般化、普及化を図ることが目的。そのためには、再生・細胞医療は先端的な医療ではあるが、患者にいかにか有効性、安全性の高い形で提供できるかという患者の視点からの議論が重要。
- ② 加工の段階が分断されるのではなく、細胞・組織採取から、加工、搬送、移植までに至る各過程が一貫して両医療機関により実質的に管理されていることが必要。共同での診療は、複数の医療機関の関係者が1つのチームとなり、当該関係者がすべての患者の症例を把握しているなど十分な連携体制（顔の見える関係）の中で実施されることが必要。

*「細胞・組織の加工」とは、疾患の治療や組織の修復又は再建を目的として、細胞・組織の人為的な増殖、細胞・組織の活性化等を目的とした薬剤処理、生物学的特性改変、非細胞・組織成分との組み合わせ又は遺伝子工学的改変等を施すことをいう。
(「ヒト（自己）由来細胞や組織を加工した医薬品又は医療機器の品質及び安全性の確保について」(平成20年2月8日付け医薬発第0208003号))

- ③ インフォームド・コンセントについても、細胞採取から、加工、搬送、移植までに至る一貫したものが必要。
* 医療機関は患者がインフォームド・コンセント時の説明を理解できるよう支援するよう努める。
- ④ 臨床研究の段階、臨床応用の段階、企業が加わり利用が拡大していく段階など、対象患者が拡大するにつれて、上乘せの要件が求められるてくる。

2. 診療の体制等

- ① 細胞加工施設（以下、「CPC」という。）において加工された細胞・組織等は、薬事法に基づき有効性及び安全性が評価されたものではないことから、医療機関は、ヒト幹細胞由来であるか否かにかかわらず、「ヒト幹細胞を用いる臨床研究に関する指針」（平成18年厚生労働省告示第425号）において求められている体制を有するな

ど、医療機関として管理・責任体制を明確にした上で再生・細胞医療を実施することが求められる。

- ② 再生・細胞医療の実施については、医療機関（の管理者）としての管理・責任体制を明らかにするために、倫理審査委員会の承認を求める必要がある。

* 倫理審査委員会に求められる役割：製造・品質管理等に関する手順書や搬送方法の承認、それらが適切に守られているかの確認、依頼医療機関において実施された患者についての有効性や安全性に関する情報の集約、当該技術を継続する妥当性の検証、問題事例への対応の検討 等

3. 共同の診療の条件

- ① 倫理審査委員会は、依頼医療機関と加工医療機関の各々が固有のものを設置し、有効性や安全性、品質に関する情報を共有するためにも、互いの医療機関で開催される際には、少なくとも相手側の医療機関の倫理審査委員会を代表できる者及び担当者が参加し、各医療機関における実施体制等について説明を行う必要がある。

- ② 再生・細胞医療に限らず、一般的に医療機関においては複数の医療関係者の連携のもと医療が実施されている。再生・細胞医療における共同での診療を実施する場合には、特に、両医療機関の医療関係者の連携が重要であり、患者の診療情報を共有した上で、患者の治療や治療後のモニタリングを共同で実施し、両医療機関が記録を保存する必要がある。例えば、主治医を中心として両医療機関の医師の参加によるカンファレンスを実施した上で治療方針や重大な事態が生じた場合の対応の決定等を行い、責任を共有する必要がある。

- ③ 両医療機関は、長期間にわたって、共同で有効性や安全性に関して患者をフォローする必要がある。

4. 加工医療機関について

- ① 加工医療機関は、病院や特定機能病院に限定すべきではなく、有効性、安全性及び品質確保のための一定の要件を満たしている医療機関であればよい。

- ② 加工医療機関における細胞・組織の加工は、必ずしも医師が行う必要はないが、医療行為の一環として、当該医療機関の医師の実質的な監督の下で実施することが必要。
- ③ 加工医療機関についても、少なくとも有効性、安全性が未確立な段階（臨床研究や評価療養）においては、細胞・組織の加工のみに特化することなく、自ら実際にこれを用いた医療を実施し、十分な評価を行っていることが求められる。
- ④ C P Cの施設の要件
- (1) 加工医療機関は、下記の施設を有すべき。
例：細胞調製室、着衣室、脱衣室、細胞培養後室、品質検査室、細胞管理室
- (2) 加工医療機関は下記の設備を有すべき。
例：電気冷蔵庫、電気冷凍庫、培養器、顕微鏡、安全キャビネット、モニタリング用機器
- (3) 両医療機関は、製品管理、品質管理、バリデーション等について、下記を定め、共有しておくべき。
例：標準作業手順書、製品標準書、製造管理基準書、品質管理基準書、衛生管理基準書、教育訓練手順書製造管理の手順書
- (4) 両医療機関で製造管理、品質管理、バリデーション等に関する事項を定め、共有しておくべき。
- ⑤ C P Cの人員の要件
- (1) 製造管理責任者、品質管理責任者、細胞培養責任者、細胞検査責任者の配置が必要。
- (2) 製造管理責任者と品質管理責任者は分けるべき。
- (3) 細胞・組織の加工を監督する医師、品質管理、製造管理等の実施者には一定の知識・経験が必要。
- ⑥ 製造・品質管理の在り方については、「治験薬の製造管理、品質管理等に関する基準（治験薬GMP）」（平成20年7月9日付け薬食発第0709002号）、「ヒト又は動物由来成分を原料として製造される医薬品等の品質及び安全性確保について」（平成12年12月26日付け薬食発1314号厚生省医薬安全局長通知）及び「ヒト（自己）由来細胞や組織を加工した医薬品又は医療機器の品質及び安全性の確保に

について」(平成20年2月8日付け医薬発第0208003号)に準ずることが必要。

- ⑦ 実施する再生・細胞医療に関する成績について、査読のある学術雑誌へ寄稿し評価を受けるなど、第三者の評価を受けた上でHPで公表することが必要。
- ⑧ 情報公開を行う上では、効果が認められた症例の紹介だけでなく、他の治療を受けた集団と再生・細胞医療を受けた集団の生存期間の延長効果を比較した情報を公開するなど、客観的な有効性及び安全性に関する情報を公開する必要がある。

5. 依頼医療機関について

- ① 依頼医療機関についても、実施する再生・細胞医療に関する知識・技能(細胞・組織の加工に関する事項を含む。)が必要。
- ② 実施する再生・細胞医療に関する成績について、査読のある学術雑誌へ寄稿し評価を受けるなど、第三者の評価を受けた上でHPで公表することが必要。
- ③ 情報公開を行う上では、効果が認められた症例の紹介だけでなく、他の治療を受けた集団と再生・細胞医療を受けた集団の生存期間の延長効果を比較した情報を公開するなど、客観的な有効性及び安全性に関する情報を公開する必要がある。

6. 搬送について

- ① 搬送には、採取した細胞の搬送と加工したものの搬送があるが、いずれも温度、気圧、無菌性のバリデーション、使用期限の管理などが重要。
- ② 依頼医療機関と加工医療機関は、これらの条件を含め、品質が確保されるようあらゆる角度から検証し、搬送体制についても明確に定めておくことが必要。
- ③ 専用の搬送容器の開発や搬送の担当者の教育が前提。

7. 学会に期待される役割

- ① 1) 細胞培養施設に求められる水準設定とその認定、

- 2) 細胞・組織の加工を行う者に求められる知識・経験レベルの設定とその認定、研修の実施、
 - 3) 個別の技術ごとに、適切な細胞・組織の加工の方法（製造管理、品質管理の方法）の検討、
 - 4) 搬送にあたっての温度、気圧、無菌性のバリデーション、使用期限の管理などの基準作成、
 - 5) 実施される再生・細胞医療の科学的な評価とデータの公開等は、関係学会を中心に検討すべき。
- * その際には、倫理等様々な観点に配慮できる委員構成とすべき。

8. 有効性や安全性など、治療効果の評価の在り方

- ① 有効性、安全性の評価を経ていない再生・細胞医療（例：評価療養の対象でないもの、保険導入されていないもの）は、まずは研究として実施されるべき。
- ② 治療を目的とする再生・細胞医療であって、研究段階で一定の評価を得たものについては、「先進医療」等の評価療養の枠組みの中で、行政の一定の関与の下、有効性及び安全性について更なる評価をしていくべき。

* 「先進医療」等の評価療養の対象となれば患者の費用面での負担も軽減できる。
- ③ 「先進医療」として実施し、一定の評価が得られた再生・細胞医療については、速やかに治験や薬事承認、保険導入につなげていくことが必要。

9. その他

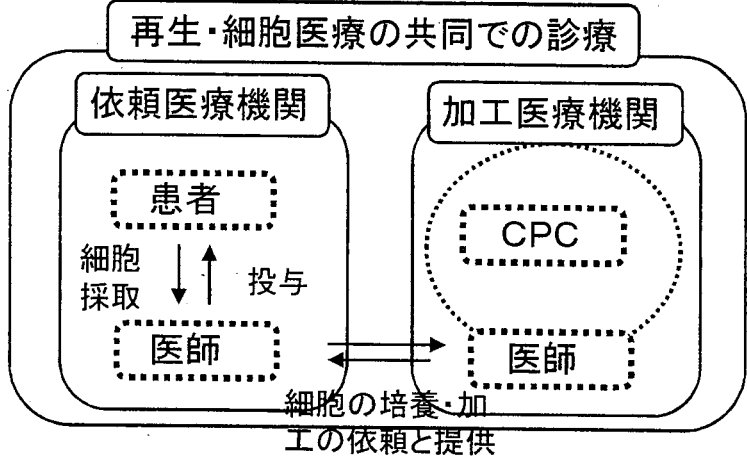
- ① 再生細胞医療を共同での診療としてではなく、単一の医療機関において実施する場合であっても、上記の事項を遵守することが求められる。
- ② 予防や美容などに関する再生・細胞医療は、「先進医療」の対象とならないため、実施医療機関において、より一層有効性及び安全性の確保に万全を期すとともに、特に有効性及び安全性の評価についてインフォームド・コンセントを徹底する必要がある。

* 下線部は第4回の議論等を踏まえ、加筆修正した部分。

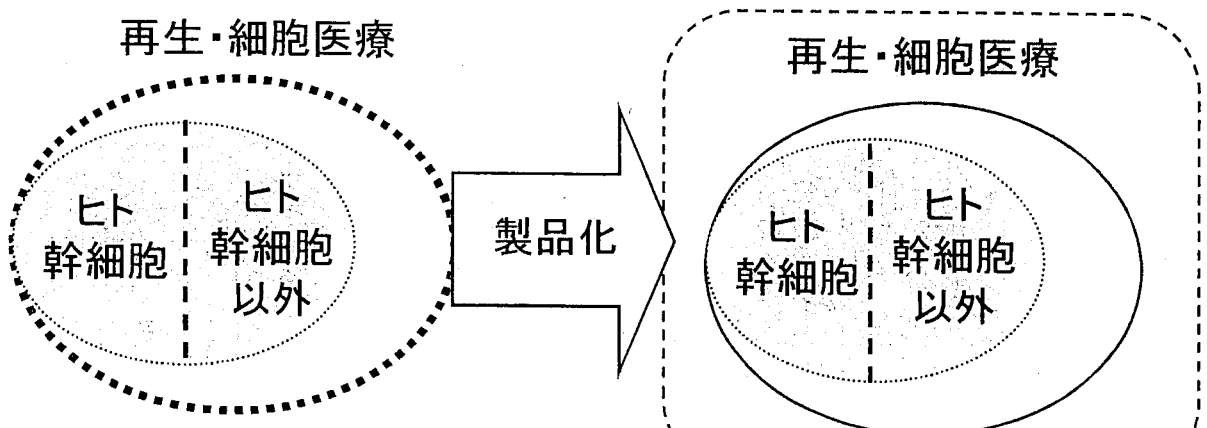
再生・細胞医療における共同での診療(21年度措置)の範囲について

1. 複数の医療機関による共同での診療

○ 再生・細胞医療における細胞採取→培養・加工→投与というプロセスを、依頼医療機関と加工医療機関の共同での診療(1人の患者に対して、複数の医療機関が共同で医療を提供する形をとること)として行う場合について検討するもの



2. 薬事規制の対象とならない再生・細胞医療



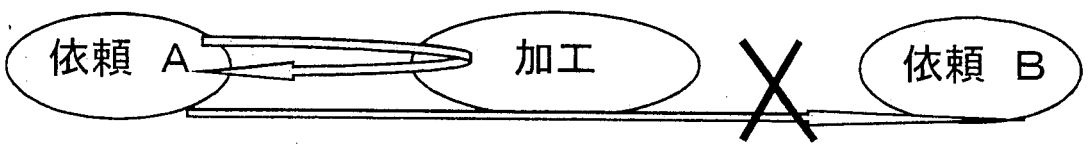
21年度措置の範囲(薬事規制の対象外)

- 共同での診療行為
- 共同での臨床研究

薬事法

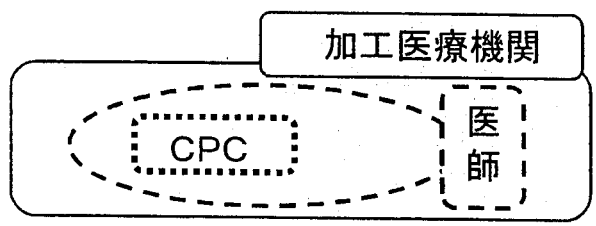
※ 依頼医療機関と加工医療機関の関係について

- 依頼医療機関と加工医療機関の関係は 1対1の関係 (自家細胞が対象)



※ 加工医療機関について

- 医師の監督の下CPCを運営



再生・細胞医療における共同での診療の論点

1. 基本的な考え方

○ 企業等が業として医薬品・医療機器を製造販売等する場合には、薬事法上の承認・許可を受けることが必要。

一方で、医療機関（の医師）が自らの責任において、自らの患者に使用するために細胞の培養・加工を行うことは、医薬品等を業として製造販売等する行為には当たらず、薬事法の適用外とされている。

○ 今年度は、自家細胞の培養・加工を他の医療機関において行う場合について、医療機関に存在する懸念を解消するため、再生・細胞医療における細胞採取、培養・加工、投与というプロセスを、依頼医療機関と加工医療機関の共同での診療（1人の患者に対して、複数の医療機関（*）が共同で医療を提供する形をとること）として行う場合の要件等について整理。

* 医療法上の開設の許可を受けた、又は届出をした医療機関が対象。

・ 実施する再生・細胞医療技術の内容に応じて、有すべき施設、設備等は異なる。他の医療機関からの依頼により細胞の加工・培養を行う上で、各技術に共通的な事項として、医療機関が確保すべき要件について検討。

・ 医師法、医療法等の法令やガイドライン等医療一般に適用される事項を遵守することは当然のことであることから、再生・細胞医療に固有に求められる事項についてのみ検討。

・ 以下に記載する事項には、行政において示すべき内容と、関係学会等において検討をされるべき内容がある。

2. 医療機関間の連携体制（共同での診療の要件）

(1) 依頼医療機関の医師と加工医療機関の医師の責任の共有

(2) 依頼医療機関の医師と加工医療機関の医師の連携

例：製造・品質管理等に関する手順書、患者の診療情報、当該技術の有効性・安全性に関する情報の共有、共同での治療方針の決定

(3) 出荷・搬送に関する取決

例：搬送を行う者、搬送の方法等に関する取決の必要性及び内容

3. 加工医療機関に設置されるCPCの施設に関する事項

(1) 医療機関が有すべき施設

例：細胞調整室、着衣室、脱衣室、細胞培養後室、細胞検査室、細胞管理室、モニター室

(2) 医療機関が有すべき設備

例：電気冷蔵庫、電気冷凍庫、顕微鏡、安全キャビネット

(3) 再生・細胞医療を行う上での定めておくべき文書

例：標準作業手順書、衛生管理の手順書、製造管理の手順書

(4) 製造管理、品質管理、バリデーション等に関する事項

4. 加工医療機関に設置されるCPCの人員に関する事項

(1) 有すべき人員

例：製造管理責任者、品質管理責任者、細胞培養責任者、細胞検査担当者

(2) 細胞の培養・加工を監督する医師、品質管理、製造管理等の実施者が有すべき知識（研修の必要性）・経験

* 加工医療機関における細胞の培養・加工は、当該医療機関の医師の監督の下で実施。

5. その他

(1) 依頼医療機関の医師の要件

例：実施する再生・細胞医療に関する知識・経験（細胞の培養・加工に関する事項を含む）の必要性

(2) 倫理

例：倫理審査委員会の開催、インフォームドコンセントの在り方等について、再生医療に固有の事項の有無

(3) 情報の公開

例：実施する再生・細胞医療に関する成績について、HP、学会等における公表の必要性

ヒト幹細胞を用いる臨床研究に関する指針

平成18年7月3日

厚生労働省

目次

第1章	総則	1
第1	目的	1
第2	用語の定義	1
第3	適用範囲	2
第4	対象疾患等	3
第5	基本原則	4
1	有効性及び安全性の確保	4
2	倫理性の確保	4
3	被験者等のインフォームド・コンセントの確保	4
4	品質等の確認	4
5	公衆衛生上の安全の配慮	4
6	情報の公開	4
7	個人情報の保護	4
第2章	研究の体制等	5
第1	研究の体制	5
1	すべての研究者等の基本的な責務	5
2	研究者の責務	7
3	研究責任者の責務	7
4	研究機関の長の責務	12
5	組織の代表者等の責務	15
6	研究機関の基準	15
7	倫理審査委員会等	16
第2	厚生労働大臣の意見等	17
1	厚生労働大臣の意見	17
2	重大な事態に係る厚生労働大臣の意見	18
3	厚生労働大臣の調査	18
第3章	ヒト幹細胞の採取	18
第1	提供者の人権保護	18
1	提供者の選定	18
2	インフォームド・コンセント	18
3	提供者となるべき者に対する説明事項	18
4	代諾者からのインフォームド・コンセント	19
5	提供者が死亡している場合	19
6	手術等で摘出されたヒト幹細胞を利用する場合	19
7	提供者に移植又は投与を行う場合	19
第2	採取段階における安全対策等	19
第4章	ヒト幹細胞の調製段階における安全対策等	20

1	品質管理システム	20
2	細菌、真菌、ウイルス等による汚染の危険性の排除	20
3	その他	21
第5章	ヒト幹細胞の移植又は投与	21
第1	被験者の人権保護	21
1	被験者の選定	21
2	インフォームド・コンセント	21
3	被験者となるべき者に対する説明事項	21
4	代諾者からのインフォームド・コンセント	22
第2	移植又は投与段階における安全対策等	22
1	ヒト幹細胞に関する情報管理	22
2	被験者の試料及び記録等の保存	22
3	被験者に関する情報の把握	22
第6章	雑則	23
第1	見直し	23
第2	施行期日	23

第1章 総則

第1 目的

ヒト幹細胞を用いる臨床研究（以下「ヒト幹細胞臨床研究」という。）は、臓器機能再生等を通じて、国民の健康の維持並びに疾病の予防、診断及び治療に重要な役割を果たすものである。

この指針は、こうした役割にかんがみ、ヒト幹細胞臨床研究が社会の理解を得て、適正に実施・推進されるよう、個人の尊厳と人権を尊重し、かつ、科学的知見に基づいた有効性及び安全性を確保するために、ヒト幹細胞臨床研究にかかわるすべての者が遵守すべき事項を定めることを目的とする。

第2 用語の定義

この指針において、次に掲げる用語の意義は、それぞれ次に定めるところによる。

- (1) ヒト幹細胞 ヒトから採取された細胞又は当該細胞の分裂により生ずる細胞であって、多分化能を有し、かつ、自己複製能力を維持しているもの又はそれに類する能力を有することが推定されるもの及びこれらに由来する細胞のうち、別に厚生労働省健康局長が定める細則（以下「細則」という。）に規定する細胞をいう。ただし、ヒトES細胞及びこれに由来する細胞を除く。

<細則>

- (1)に規定する細則に規定する細胞は、組織幹細胞（例えば、造血系幹細胞、神経系幹細胞、間葉系幹細胞（骨髄間質幹細胞・脂肪組織由来幹細胞を含む。）、角膜幹細胞、皮膚幹細胞、毛細胞幹細胞、腸管幹細胞、肝幹細胞及び骨格筋幹細胞）及びこれを豊富に含む細胞集団（例えば、造血系幹細胞を含む全骨髄細胞）をいい、血管前駆細胞、臍帯血及び骨髄間質細胞を含む。また、体外でこれらの細胞を培養して得られた細胞を含む。
- (2) 研究者 ヒト幹細胞臨床研究を実施する者をいう。ただし、研究責任者を除く。
- (3) 研究責任者 研究機関において、研究者に必要な指示を行うほか、ヒト幹細胞臨床研究に係る業務を統括する者をいう。
- (4) 研究者等 研究者、研究責任者、研究機関の長その他のヒト幹細胞臨床研究に携わる者をいう。
- (5) 研究機関 ヒト幹細胞臨床研究を実施する機関（ヒト幹細胞の採取又は調製を行う機関を含む。）をいう。
- (6) 倫理審査委員会 ヒト幹細胞臨床研究の実施、継続又は変更の適否その他のヒト幹細胞臨床研究に関する必要な事項について、倫理的及び科学的観点から審議するため、ヒト幹細胞の移植又は投与を行う研究機関の長の諮問機関として置かれた合議制の機関をいう。
- (7) 重大な事態 被験者の死亡その他のヒト幹細胞臨床研究の実施に際して生じた重大な事態及びヒト幹細胞臨床研究の実施に影響を及ぼすおそれがある情報の提供を受けた事態をいう。

- (8) 被験者 ヒト幹細胞臨床研究において投与又は移植の対象となる者をいう。
- (9) 提供者 ヒト幹細胞臨床研究において自らのヒト幹細胞を提供する者をいう。
- (10) インフォームド・コンセント 研究責任者又は研究責任者の指示を受けた研究者から、事前にヒト幹細胞臨床研究に関する十分な説明を受け、当該臨床研究の意義、目的、方法を理解し、自由意思に基づいて、被験者又は提供者となること及びヒト幹細胞の取扱いについて、当該研究責任者又は研究責任者の指示を受けた研究者に対して与える同意をいう。
- (11) 代諾者 被験者又は提供者となるべき者が単独で同意を与える能力を欠いている場合において、親権を行う者、配偶者、後見人その他の本人の意思及び利益を最もよく代弁できると判断される者であって、本人に代わってインフォームド・コンセントを与え得るものをいう。
- (12) 調製 提供者から採取されたヒト幹細胞を被験者に移植又は投与するために加工することをいう。
- (13) 調製機関 ヒト幹細胞臨床研究のために用いられるヒト幹細胞を調製する機関をいう。
- (14) ロット 一連の調製工程により均質性を有するように調製されたヒト幹細胞の一群をいう。
- (15) 最終調製物 被験者に移植又は投与する、最終的に調製されたヒト幹細胞をいう。
- (16) 個人情報 生存する個人に関する情報であって、当該情報に含まれる氏名、生年月日その他の記述等により特定の個人を識別することができるもの（他の情報と容易に照合することができ、それにより特定の個人を識別することができることとなるものを含む。）をいう。
- なお、死者に係る情報が同時に、遺族等の生存する個人に関する情報である場合には、当該生存する個人の情報となる。
- (17) 保有個人情報 研究者等が実施するヒト幹細胞臨床研究に係る個人情報であって、当該研究者等が、開示、内容の訂正、追加又は削除、利用の停止、消去及び第三者への提供の停止を行うことのできる権限を有するものをいう。
- (18) 未成年者 満20歳未満の者であって、婚姻をしたことがないものをいう。
- (19) 代理人 未成年者若しくは成年被後見人の法定代理人又は保有個人情報の利用目的の通知、開示、内容の訂正、追加又は削除、利用の停止、消去及び第三者への提供の停止の求め（以下「開示等の求め」という。）をすることにつき本人が委任した代理人をいう。

第3 適用範囲

- 1 この指針は、第4に規定する対象疾患等に関するものであって、ヒト幹細胞を、疾病の治療のための研究を目的として人の体内に移植又は投与する臨床研究を対象とする。

<細則>

ヒト幹細胞臨床研究においては、採取、調製及び移植又は投与は基本的には同一機関内で実施されるものであるが、薬事法（昭和35年法律第145号）における治験以外で採取、調製及び移植又は投与の過程を複数の機関で実施する場合は考えられ、これに対してはこの指針が適用される。例えば、医師である研究者が自らの患者への投与を目的として調製機関に赴いて調製する場合である。

ただし、次のいずれかに該当するものは、この指針の対象としない。

① 診断又は治療のみを目的とした医療行為

<細則>

①に規定する医療行為は、安全性及び有効性が確立されており、一般的に行われている医療行為を指す。

② 胎児（死胎を含む。）から採取されたヒト幹細胞を用いる臨床研究

- 2 この指針は、日本国内において実施されるヒト幹細胞臨床研究を対象とするが、我が国の研究機関が日本国外において研究を行う場合及び海外の研究機関と共同で研究を行う場合は、日本国外において実施されるヒト幹細胞臨床研究も対象とし、研究者等は、当該実施地の法令、指針等を遵守しつつ、この指針の基準に従わなければならない。

ただし、この指針と比較して当該実施地の法令、指針等の基準が厳格な場合には、当該基準に従ってヒト幹細胞臨床研究を実施しなければならない。

<細則>

- 1 この指針が施行される前にすでに着手され、現在実施中のヒト幹細胞臨床研究については、この指針は適用しないが、できる限り、この指針に沿って適正に実施しなければならない。
- 2 我が国の研究機関が日本国外において研究を行う場合及び海外の研究機関と共同で研究を行う場合において、この指針の基準が相手国の法令、指針等の基準よりも厳格な場合であって、かつ次に掲げる要件のすべてを満たす場合には、当該相手国の基準に従って研究を行うことができる。

(1) 相手国においてこの指針の適用が困難であること。

(2) 次に掲げる事項が適切に措置されることについて、我が国の研究機関の倫理審査委員会及び倫理審査委員会に準ずる委員会の審査を受け、研究機関の長が適当であると判断していること。

① インフォームド・コンセントを受けられること。

② 被験者及び提供者の個人情報の保護について適切な措置が講じられること。

③ 当該研究の実施計画が、倫理的及び科学的観点から相手国において承認されること、又は相手国が定める法令、指針等に基づいて相手国の研究機関内の倫理審査委員会若しくはこれに準ずる組織により承認され、相手国の研究機関の長により許可されること。

第4 対象疾患等

ヒト幹細胞臨床研究の対象は、次に掲げる要件に適合するものに限る。

- (1) 重篤で生命を脅かす疾患、身体の機能を著しく損なう疾患又は一定程度身体の機能若しくは形態を損なうことによりQOL（生活の質）を著しく損なう疾

患であること。

- (2) ヒト幹細胞臨床研究による治療の効果が、現在可能な他の治療と比較して優れていると予測されるものであること。
- (3) 被験者にとってヒト幹細胞臨床研究の治療により得られる利益が、不利益を上回ると十分予測されるものであること。

第5 基本原則

1 有効性及び安全性の確保

ヒト幹細胞臨床研究は、十分な科学的知見に基づき、有効性及び安全性が予測されるものに限る。

2 倫理性の確保

研究者等は、生命倫理を尊重しなければならない。

3 被験者等のインフォームド・コンセントの確保

ヒト幹細胞臨床研究は、被験者及び提供者（以下「被験者等」という。）のインフォームド・コンセントが確保された上で実施されなければならない。また、インフォームド・コンセントを受ける者（以下「説明者」という。）は、研究責任者又は研究責任者の指示を受けた研究者であって、原則として、医師でなければならない。

<細則>

3に規定する医師には、歯科医師を含む。

4 品質等の確認

ヒト幹細胞臨床研究に用いるヒト幹細胞は、少なくとも動物実験において、その品質、有効性及び安全性が確認されているものに限る。

5 公衆衛生上の安全の配慮

ヒト幹細胞臨床研究は、公衆衛生上の安全に十分配慮して実施されなければならない。

6 情報の公開

研究機関の長は、計画又は実施しているヒト幹細胞臨床研究に関する情報の適切かつ正確な公開に努めるものとする。

7 個人情報の保護

- (1) 被験者等に関する個人情報については、連結可能匿名化（必要な場合に個人を識別できるように、その個人と新たに付された符号又は番号の対応表を残す方法による匿名化をいう。）を行った上で取り扱うものとする。なお、個人情報の保護に関する法律（平成15年法律第57号）、行政機関の保有する個人情報の保護に関する法律（平成15年法律第58号）、独立行政法人等の保有する個人情報の保護に関する法律（平成15年法律第59号）及び個人情報の保護に関する法律第11条第1項の趣旨を踏まえて地方公共団体において制定される条例等が適用されるそれぞれの研究機関は、保有個人情報の取扱いに当たっては、それぞれに適用される法令、条例等を遵守する必要があることに留

意しなければならない。

- (2) 研究者等、倫理審査委員会の委員及び倫理審査委員会に準ずる委員会の委員は、ヒト幹細胞臨床研究を行う上で知り得た被験者等に関する個人情報を正当な理由なく漏らしてはならないものとする。その職を退いた後も同様とする。

第2章 研究の体制等

第1 研究の体制

1 すべての研究者等の基本的な責務

- (1) 被験者等の生命、健康、プライバシー及び尊厳を守るとは、ヒト幹細胞臨床研究に携わる研究者等の責務である。
- (2) 説明者は、ヒト幹細胞臨床研究を実施するに当たっては、被験者又は提供者となるべき者に対し、当該臨床研究の実施に関し必要な事項について十分な説明を行い、文書でインフォームド・コンセントを受けなければならない。

<細則>

- 1 採取並びに移植又は授与ごとに、インフォームド・コンセントを受けなければならない。
- 2 説明者ごとに文書でインフォームド・コンセントを受けなければならないわけではなく、研究責任者が代表して受けるなど、被験者等ごとに一つの文書によるインフォームド・コンセントを受けることが可能である。
- (3) 研究者等は、ヒト幹細胞臨床研究を実施するに当たっては、一般的に受け入れられた科学的原則に従い、科学的文献その他の関連する情報及び十分な実験結果に基づかなければならない。
- (4) 研究者等は、環境に影響を及ぼすおそれのあるヒト幹細胞臨床研究を実施する場合又はヒト幹細胞臨床研究の実施に当たり動物を使用する場合には、当該臨床研究の実施に当たって十分な配慮をしなければならない。
- (5) 研究者等の個人情報の保護に係る責務は、次のとおりとする。

- ① ヒト幹細胞臨床研究の結果を公表する場合には、被験者等を特定できないように行わなければならない。
- ② あらかじめ被験者等の同意を得ないで、インフォームド・コンセントで特定された利用目的の達成に必要な範囲を超えて、保有個人情報を取り扱ってはならない。
- ③ 保有個人情報について、その利用目的を変更する場合（④に規定する場合を除く。）には、改めて被験者等に当該変更の内容を説明し、同意を得なければならない。ただし、細則で規定する場合を除く。

<細則>

③に規定する細則で規定する場合は、次に掲げる場合とする。

- (1) 法令に基づく場合
- (2) 人の生命、身体又は財産の保護のために必要がある場合であって、本人の同意を得ることが困難であるとき。

(3) 公衆衛生の向上又は児童の健全な育成の推進のために特に必要がある場合であって、本人の同意を得ることが困難であるとき。

(4) 国の機関若しくは地方公共団体又はその委託を受けた者が法令の定める事務を遂行することに対して協力する必要がある場合であって、本人の同意を得ることにより当該事務の遂行に支障を及ぼすおそれがあるとき。

④ 保有個人情報について、変更前の利用目的と相当の関連性を有すると合理的に認められる範囲内において利用目的を変更する場合は、当該変更の内容について被験者等に通知又は公表しなければならない。

⑤ 他の研究者等から研究を承継することに伴い個人情報を取得した場合は、あらかじめ被験者等の同意を得ないで、承継前における当該個人情報の利用目的の達成に必要な範囲を超えて、当該個人情報を取り扱ってはならない。

⑥ 偽りその他不正の手段により個人情報を取得してはならない。

⑦ 利用目的の達成に必要な範囲内において、保有個人情報を正確かつ最新の内容に保つよう努めなければならない。

⑧ 保有個人情報の漏えい、滅失又はき損の防止その他の保有個人情報の安全管理のために必要かつ適切な措置を講じなければならない。

また、死者の人としての尊厳及び遺族の感情にかんがみ、死者に係る情報についても個人情報と同様に、情報の漏えい、滅失又はき損の防止その他の死者に係る情報の安全管理のために必要かつ適切な措置を講じなければならない。

⑨ あらかじめ被験者等の同意を得ないで、保有個人情報を第三者に提供してはならない。ただし、細則で規定する場合を除く。

<細則>

1 ⑨に規定する細則で規定する場合は、次に掲げる場合とする。

(1) 法令に基づく場合

(2) 人の生命、身体又は財産の保護のために必要がある場合であって、本人の同意を得ることが困難であるとき。

(3) 公衆衛生の向上又は児童の健全な育成の推進のために特に必要がある場合であって、本人の同意を得ることが困難であるとき。

(4) 国の機関若しくは地方公共団体又はその委託を受けた者が法令の定める事務を遂行することに対して協力する必要がある場合であって、本人の同意を得ることにより当該事務の遂行に支障を及ぼすおそれがあるとき。

2 次に掲げる場合において、当該保有個人情報の提供を受ける者は、⑨に規定する第三者に該当しないものとする。

(1) 研究者等が利用目的の達成に必要な範囲内において保有個人情報の全部又は一部を委託する場合

(2) 保有個人情報を特定の者との間で共同して利用する場合であって、その旨並びに共同して利用される保有個人情報の項目、共同して利用する者の範囲、利用する者の利用目的及び当

該保有個人情報の管理について責任を有する者の氏名又は名称について、あらかじめ被験者等に通知し、又は被験者等が容易に知り得る状態に置いているとき。ただし、当該保有個人情報を利用する者の利用目的又は保有個人情報の管理について責任を有する者の氏名若しくは名称を変更する場合、研究者等は、変更する内容についてあらかじめ被験者等に通知し、又は被験者等が知り得る状態に置かなければならない。

⑩ 保有個人情報の取扱いに関する被験者等からの苦情又は問い合わせへの適切かつ迅速な対応に努めなければならない。

2 研究者の責務

(1) 研究者は、ヒト幹細胞臨床研究を適正に実施するために必要な専門的知識又は臨床経験を有する者でなければならない。

(2) 研究者は、ヒト幹細胞臨床研究を適正に実施するために恒常的に適切な教育又は研修を受け、情報収集に努めなければならない。

(3) 研究者は、研究責任者を補助しヒト幹細胞臨床研究の実施計画に関する資料を作成するとともに、当該計画を実施し、研究責任者に対し必要な報告を行わなければならない。

3 研究責任者の責務

(1) 研究責任者は、1件のヒト幹細胞臨床研究について1名とし、次に掲げる要件を満たす者でなければならない。

① ヒト幹細胞臨床研究の対象となる疾患及び関連する分野について、十分な科学的知見並びに医療上の経験及び知識を有していること。

<細則>

研究責任者が十分な医療上の経験及び知識を有していない場合は、十分な臨床経験を有する医師が当該ヒト幹細胞臨床研究に参加していなければならない。

② ヒト幹細胞臨床研究を行うことができる倫理観を十分に有していること。

③ (2)から(4)までに掲げる業務を的確に実施できる者であること。

(2) 研究責任者は、ヒト幹細胞臨床研究を実施するに当たって、内外の入手し得る情報に基づき、倫理的及び科学的観点から十分検討しなければならない。

(3) 研究責任者は、ヒト幹細胞臨床研究に伴う危険が予測され、安全性を十分に確保できると判断できない場合には、当該臨床研究を実施してはならない。

<細則>

研究責任者は、ヒト幹細胞臨床研究を終了するまでの間、危険の予測や安全性の確保に必要な情報について把握しておかなければならない。

(4) 研究責任者は、被験者等の選定に当たって、当該者の経済的事由をもって選定してはならない。

(5) 研究責任者は、ヒト幹細胞臨床研究を実施、継続又は変更するに当たり、(2)の検討の結果を踏まえて、研究遂行に必要な体制を整え、あらかじめ当該臨床研究の実施計画を記載した書類（以下「実施計画書」という。）を作成し、研究機関の長の許可を受けなければならない。

<細則>

- 1 (5)に規定するヒト幹細胞臨床研究の継続は、臨床研究の実施期間経過後においても引き続き当該臨床研究を実施する場合又はヒト幹細胞臨床研究を何らかの理由により中止し、再開する場合等を指す。
- 2 (6)に規定する研究機関の長は、例えば次に掲げる者である。
 - (1) 研究機関が病院の場合は、病院長
 - (2) 研究機関が大学医学部の場合は、医学部長
- (6) 研究責任者は、実施計画書に次の事項を記載しなければならない。
 - ① ヒト幹細胞臨床研究の名称
 - ② 研究責任者及びその他の研究者の氏名並びに当該臨床研究において果たす役割
 - ③ 研究機関の名称及びその所在地
 - ④ ヒト幹細胞臨床研究の目的及び意義
 - ⑤ 対象疾患及びその選定理由
 - ⑥ 被験者等の選定基準
 - ⑦ ヒト幹細胞の種類及びその採取、調製、移植又は投与の方法
 - ⑧ 安全性についての評価
 - ⑨ ヒト幹細胞臨床研究の実施が可能であると判断した理由
 - ⑩ ヒト幹細胞臨床研究の実施計画
 - ⑪ 被験者等に関するインフォームド・コンセントの手続
 - ⑫ インフォームド・コンセントにおける説明事項
 - ⑬ 単独でインフォームド・コンセントを与えることが困難な者を被験者等とするヒト幹細胞臨床研究にあつては、当該臨床研究を行うことが必要不可欠である理由及び代諾者の選定方針
 - ⑭ 被験者等に対して重大な事態が生じた場合の対処方法
 - ⑮ ヒト幹細胞臨床研究終了後の追跡調査の方法
 - ⑯ ヒト幹細胞臨床研究に伴う補償の有無（ヒト幹細胞臨床研究に伴う補償がある場合にあつては、当該補償の内容を含む。）
 - ⑰ 個人情報保護の方法（連結可能匿名化の方法を含む。）
 - ⑱ その他必要な事項

<細則>

- ⑯に規定するその他必要な事項は、例えば次に掲げる事項である。
- (1) ヒト幹細胞臨床研究に係る研究資金の調達方法
 - (2) 既に実施されているヒト幹細胞臨床研究と比較して新規性が認められる事項
- (7) (6)の実施計画書には、次の資料を添付しなければならない。
- ① 研究者の略歴及び研究業績
 - ② 6に定める研究機関の基準に合致した研究機関の施設の状況
 - ③ ヒト幹細胞臨床研究に用いるヒト幹細胞の品質等に関する研究成果

- ④ 同様のヒト幹細胞臨床研究に関する内外の研究状況
 - ⑤ ヒト幹細胞臨床研究の概要をできる限り平易な用語を用いて記載した要旨
 - ⑥ インフォームド・コンセントにおける説明文書及び同意文書様式
 - ⑦ その他必要な資料
- (8) 研究責任者は、ヒト幹細胞臨床研究を総括し、他の研究者に必要な指示を与えとともに、恒常的に教育及び研修を行わなければならない。

<細則>

- (8)に規定する研修は、例えば次に掲げる事項についての研修である。
- (1) この指針についての理解
 - (2) ヒト幹細胞に関する知識（ヒト幹細胞の取扱いに関する倫理的考え方を含む。）
 - (3) 調製されるヒト幹細胞の安全な取扱いに関する知識及び技術
 - (4) 施設・装置に関する知識及び技術
 - (5) 調製工程の安全性に関する知識及び技術
 - (6) 事故発生時の措置に関する知識及び技術
- (9) 研究責任者は、ヒト幹細胞臨床研究が実施計画書に従い適正に実施されていることを随時確認しなければならない。
- (10) 研究責任者は、研究機関の長に対して、ヒト幹細胞臨床研究の進行状況について、随時報告するものとし、また、少なくとも1年に1回、定期的に文書で報告しなければならない。
- (11) 研究責任者は、ヒト幹細胞臨床研究において重大な事態が発生した場合には、研究機関の長に対し、速やかに報告しなければならない。また、研究責任者は、研究機関の長の指示を受ける前に、必要に応じ、当該臨床研究の中止その他の暫定的な措置を講じることができる。
- (12) 研究責任者は、ヒト幹細胞臨床研究により期待される利益よりも不利益が大きいと判断される場合には、当該臨床研究を中止しなければならない。また、ヒト幹細胞臨床研究により十分な成果が得られた場合には、当該臨床研究を終了しなければならない。

<細則>

- 1 研究責任者は、ヒト幹細胞臨床研究を終了するまでの間、当該臨床研究に関する国内外における学会発表、論文発表等の情報（以下「発表情報」という。）について把握しておくとともに、把握した発表情報を研究機関の長に報告することが望ましい。
- 2 研究責任者は、他の研究機関と共同でヒト幹細胞臨床研究を実施する場合には、当該他の研究機関の研究者等に対し、把握した発表情報を報告することが望ましい。
- 3 研究責任者は、ヒト幹細胞臨床研究を中止し、又は終了した場合は、その旨を研究機関の長に報告しなければならない。
- (3) 研究責任者は、研究機関の長から指示があった場合には、適切かつ速やかに措置を講ずるとともに、その措置について研究機関の長に報告しなければならない。

ない。

(14) 研究責任者は、ヒト幹細胞臨床研究の中止又は終了後速やかに総括報告書を作成し、研究機関の長に提出しなければならない。

(15) 研究責任者は、総括報告書に次の事項を記載しなければならない。

- ① ヒト幹細胞臨床研究の名称
- ② ヒト幹細胞臨床研究の目的及びその実施期間
- ③ 研究責任者及びその他の研究者の氏名
- ④ 研究機関の名称及びその所在地
- ⑤ ヒト幹細胞臨床研究の実施計画
- ⑥ ヒト幹細胞臨床研究の結果及び考察
- ⑦ ヒト幹細胞臨床研究終了後の追跡調査の方法
- ⑧ その他必要な事項

<細則>

⑩に規定するその他必要な事項は、例えば重大な事態が発生した場合の対処方法等である。

(16) 研究責任者は、ヒト幹細胞臨床研究終了後においても、有効性及び安全性の確保の観点から、治療による効果及び副作用について適当な期間の追跡調査その他の必要な措置を行うよう努めなければならない。また、その結果については、研究機関の長に報告しなければならない。

(17) 研究責任者は、ヒト幹細胞臨床研究終了後においても、当該臨床研究の結果により得られた最善の予防、診断及び治療を被験者が受けることができるよう努めなければならない。

(18) 研究責任者は、ヒト幹細胞臨床研究に関する記録を良好な状態の下で、総括報告書を提出した日から少なくとも10年間保存しなければならない。

(19) 研究責任者の個人情報の保護に係る責務は、次のとおりとする。

- ① 保有個人情報の安全管理が図られるよう、当該保有個人情報を取り扱う研究者に対し必要かつ適切な監督を行わなければならない。

<細則>

研究責任者は、研究機関の長が保有個人情報を厳重に管理する手続、体制等を整備するに当たり、これに協力しなければならない。

- ② 保有個人情報の取扱いの全部又は一部を委託する場合は、取扱いを委託された保有個人情報の安全管理が図られるよう、委託を受けた者に対する必要かつ適切な監督を行わなければならない。

<細則>

②に規定する必要かつ適切な監督は、例えば委託契約書において、委託者が定める安全管理措置の内容を明示的に規定するとともに、当該内容が遵守されていることを確認することである。

- ③ 保有個人情報に関し、次に掲げる事項について、被験者等の知り得る状態（被験者等の求めに応じて遅滞なく回答する場合を含む。）に置かなければならない。

一 当該臨床研究に係る研究者等の氏名又は研究班の名称

二 すべての保有個人情報の利用目的。ただし、細則で規定する場合を除く。

<細則>

③に規定する細則で規定する場合は、次に掲げる場合とする。

- (1) 利用目的を被験者等に通知し、又は公表することにより被験者等又は第三者の生命、身体、財産その他の権利利益を害するおそれがある場合
- (2) 利用目的を被験者等に通知し、又は公表することにより当該研究責任者の権利又は正当な利益を害するおそれがある場合
- (3) 国の機関又は地方公共団体が法令の定める事務を遂行することに対して協力する必要がある場合であって、利用目的を被験者等に通知し、又は公表することにより当該事務の遂行に支障を及ぼすおそれがあるとき。
- (4) 取得の状況からみて利用目的が明らかであると認められる場合

三 開示等の求めに応じる手続

四 苦情の申出先及び問い合わせ先

- ④ 被験者等又は代理人から、当該被験者等が識別される保有個人情報の開示を求められたときは、被験者等又は代理人に対し、遅滞なく、書面の交付又は開示の求めを行った者が同意した方法により当該保有個人情報を開示しなければならない。

また、当該被験者等が識別される保有個人情報が存在しないときには、その旨を知らせなければならない。

ただし、開示することにより、次のいずれかに該当する場合は、その全部又は一部を開示しないことができる。

- 一 被験者等又は第三者の生命、身体、財産その他の権利利益を害するおそれがある場合
- 二 研究者等の当該臨床研究に係る業務の適正な実施に著しい支障を及ぼすおそれがある場合
- 三 他の法令に違反することとなる場合

また、開示を求められた保有個人情報の全部又は一部について開示しない旨を決定したときは、被験者等又は代理人に対し、遅滞なく、その旨を通知しなければならない。その際、被験者等又は代理人に対し、その理由を説明するよう努めなければならない。

なお、他の法令の規定により、保有個人情報の開示について定めがある場合には、当該法令の規定によるものとする。

- ⑤ 保有個人情報のうち、診療情報を含むものを開示する場合には、「診療情報の提供等に関する指針の策定について」（平成15年9月12日付け医政発第0912001号厚生労働省医政局長通知）の規定するところによるものとする。

- ⑥ 被験者等又は代理人から、保有個人情報の内容の訂正、追加又は削除、利

用の停止、消去又は第三者への提供の停止（以下「内容の訂正等」という。）を求められた場合であって、当該求めが適正であると認められるときは、これらの措置を行わなければならない。

ただし、利用の停止、消去又は第三者への提供の停止については、多額の費用を要する場合など当該措置を行うことが困難な場合であって、被験者等の権利利益を保護するため必要なこれに代わるべき措置をとるときは、この限りでない。

- ⑦ 被験者等又は代理人からの保有個人情報の内容の訂正等の求めの全部又は一部について、その措置をとる旨、その措置をとらない旨又はその措置と異なる措置をとる旨を決定したときは、被験者等又は代理人に対し、遅滞なく、その旨を通知しなければならない。その際、被験者等又は代理人に対し、その理由を説明するよう努めなければならない。
- ⑧ 被験者等又は代理人に対し、保有個人情報の開示等の求めに関して、当該保有個人情報を特定するに足りる事項の提示を求めることができる。この場合において、被験者等又は代理人が容易かつ的確に開示等の求めをすることができるよう、当該保有個人情報の特定に資する情報の提供その他被験者等又は代理人の利便を考慮した措置をとらなければならない。

<細則>

研究責任者は、開示等の求めに対して、一元的に対応できるように手続等を定めるなど、被験者等及び代理人の負担をできるだけ軽減するような措置を講ずるよう努めなければならない。

(2) 研究責任者は、(2)から(4)までに定める業務のほか、ヒト幹細胞臨床研究を総括するに当たって必要な措置を講じなければならない。

4 研究機関の長の責務

(1) 倫理的配慮等の周知

研究機関の長は、当該研究機関におけるヒト幹細胞臨床研究が、倫理的、法的又は社会的問題を引き起こすことがないよう、当該研究機関の研究者等（研究機関の長を除く。）に対し、当該臨床研究を実施するに当たり、被験者等の個人の尊厳及び人権を尊重し、個人情報を保護しなければならないことを周知徹底しなければならない。

(2) 倫理審査委員会等の設置

ヒト幹細胞の移植又は投与を行う研究機関の長は、実施計画書のこの指針に対する適合性その他ヒト幹細胞臨床研究に関し必要な事項について、倫理的及び科学的観点から審査を行わせるため、倫理審査委員会を設置しなければならない。また、ヒト幹細胞の採取を行う研究機関又は調製機関の長にあっては、倫理審査委員会に準ずる委員会を設置しなければならない。

<細則>

(2)に規定する倫理審査委員会及び倫理審査委員会に準ずる委員会は、研究機関に既に設置されている類似の委員会をこの指針に規定する倫理審査委員会及び倫理審査委員会に準ずる委員会に適

合するよう再編成することで対応可能であり、その名称の如何を問わない。

(3) ヒト幹細胞臨床研究の実施等の許可

研究機関の長は、3(5)の規定により研究責任者からヒト幹細胞臨床研究の実施又は重大な変更であって細則で規定する場合（以下「実施等」という。）の許可を求める申請を受けたときは、まず倫理審査委員会又は倫理審査委員会に準ずる委員会（以下「倫理審査委員会等」という。）の意見を聴き、次いで厚生労働大臣の意見を聴いて、当該臨床研究の実施等の許可又は不許可を決定するとともに、その他当該臨床研究に関する必要な事項を指示しなければならない。この場合において、研究機関の長は、倫理審査委員会等又は厚生労働大臣から実施等が適当でない旨の意見を述べられたときは、当該臨床研究については、その実施等を許可してはならない。

なお、倫理審査委員会等又は厚生労働大臣から留意事項、改善事項等について意見を述べられた実施計画書について、研究責任者から実施計画書の修正又は改善の報告を受けた場合、研究機関の長は、その旨を倫理審査委員会等に報告し、再度、倫理審査委員会等の意見を聴いて、当該臨床研究の実施等の許可又は不許可を決定しなければならない。

<細則>

(3)に規定する重大な変更であって細則で規定する場合は、実施計画書の記載内容のうち、ヒト幹細胞臨床研究の対象疾患、臨床研究に用いるヒト幹細胞の種類並びにその採取、調製及び移植又は投与方法について変更する場合とする。

(4) ヒト幹細胞臨床研究の継続等の許可

研究機関の長は、3(5)の規定により研究責任者からヒト幹細胞臨床研究の継続又は軽微な変更であって細則で規定する場合（以下「継続等」という。）の許可を求める申請を受けたときは、倫理審査委員会等の意見を聴いて、当該臨床研究の継続等の許可又は不許可を決定するとともに、その他当該臨床研究に関する必要な事項を指示しなければならない。この場合において、研究機関の長は、倫理審査委員会等から継続等が適当でない旨の意見を述べられたときは、当該臨床研究については、その継続等を許可してはならない。

なお、倫理審査委員会等から留意事項、改善事項等について意見を述べられた実施計画書について、研究責任者から実施計画書の修正又は改善の報告を受けた場合、研究機関の長は、その旨を倫理審査委員会等に報告し、再度、倫理審査委員会等の意見を聴いて、当該臨床研究の継続等の許可又は不許可を決定しなければならない。

<細則>

1 (3)に規定する軽微な変更であって細則で規定する場合は、実施計画書の記載内容のうち、ヒト幹細胞臨床研究の対象疾患、臨床研究に用いるヒト幹細胞の種類並びにその採取、調製及び移植又は投与方法に係る変更以外の事項について変更する場合とする。

2 研究機関の長は、他の研究機関と共同でヒト幹細胞臨床研究を実施する場合において、当該

臨床研究の実施計画書について、それぞれの研究機関に設置された倫理審査委員会等の意見を聴いて、許可又は不許可を決定しなければならない。

- 3 研究機関の長は、他の研究機関と共同でヒト幹細胞臨床研究を実施する場合において、倫理審査委員会等の意見を聴くに当たっては、当該他の研究機関における審査の状況、インフォームド・コンセントの取得状況等の情報を倫理審査委員会等に提供しなければならない。
- (5) 重大な事態における措置
研究機関の長は、3 (ii)の規定により研究責任者から重大な事態が報告された場合には、原因の分析を含む対処方針につき、速やかに倫理審査委員会等の意見を聴き、研究責任者に対し、中止その他の必要な措置を講じるよう指示しなければならない。なお、必要に応じ、倫理審査委員会等の意見を聴く前に、研究機関の長は、研究責任者に対し、中止その他の暫定的な措置を講じるよう、指示することができる。
- (6) 研究責任者からの報告等
研究機関の長は、ヒト幹細胞臨床研究の進行状況、重大な事態及び総括報告について、研究責任者から適切に報告を受けるとともに、必要に応じ、聴取することができる。
- (7) 倫理審査委員会等への報告
研究機関の長は、次に掲げる事項を行うものとする。
 - ① ヒト幹細胞臨床研究の進行状況について、研究責任者から報告を受けた場合、速やかに倫理審査委員会等に対し報告を行うこと。
 - ② 7 (2)②の規定により、倫理審査委員会等から留意事項、改善事項等について意見を述べられた場合、これについて講じた改善等の措置について、倫理審査委員会等に対し報告を行うこと。
 - ③ 研究責任者から受理した総括報告書の写しを速やかに倫理審査委員会等に提出すること。
- (8) 厚生労働大臣への報告
研究機関の長は、次に掲げる事項を行うものとする。
 - ① ヒト幹細胞臨床研究における重大な事態について、倫理審査委員会等の意見を聴き、その原因を分析し、研究責任者に中止その他の必要な措置の指示を与えた上で、厚生労働大臣に速やかに報告すること。
 - ② 研究責任者から受理した総括報告書の写しを速やかに厚生労働大臣に提出すること。
- (9) 研究責任者への指示
研究機関の長は、倫理審査委員会等若しくは厚生労働大臣の意見を聴き、又は必要に応じ、研究責任者に対して改善、中止、調査の実施その他の必要な措置を講じるよう、指示するものとする。
なお、倫理審査委員会等から当該臨床研究を中止するべきである旨の意見を述べられたときは、その中止を指示しなければならない。

(10) 記録等の保存の体制整備

研究機関の長は、ヒト幹細胞臨床研究に関する記録等を、研究責任者が良好な状態で保存できるよう、必要な体制を整えなければならない。

(ii) 実施計画書等の公開

研究機関の長は、実施計画書及びヒト幹細胞臨床研究の成果を公開するよう努めるものとする。

(12) 研究体制の整備

研究機関の長は、ヒト幹細胞臨床研究を実施するに当たり、適切な研究体制を整備しなければならない。

5 組織の代表者等の責務

(1) 個人情報の保護に関する責務

- ① 研究機関を有する法人の代表者、行政機関の長等（以下「組織の代表者等」という。）は、当該研究機関におけるヒト幹細胞臨床研究の実施に際し、個人情報の保護が図られるようにしなければならない。
- ② 組織の代表者等は、個人情報の保護に関する措置に関し、適正な実施を確保するため必要があると認めるときは、研究機関の長に対し、監督上必要な指示をすることができる。

(2) 個人情報に係る安全管理措置

組織の代表者等は、保有個人情報の安全管理のために必要かつ適切な組織的、人的、物理的及び技術的安全管理措置を講じなければならない。

また、組織の代表者等は、死者の人としての尊厳及び遺族の感情にかんがみ、死者に係る情報についても個人情報と同様に、必要かつ適切な組織的、人的、物理的及び技術的安全管理措置を講じなければならない。

(3) 苦情及び問い合わせへの対応

組織の代表者等は、苦情及び問い合わせに適切かつ迅速に対応するため、苦情及び問い合わせを受け付けるための窓口の設置、苦情及び問い合わせの対応の手順の策定その他の必要な体制の整備に努めなければならない。

(4) 手数料の徴収等

組織の代表者等は、保有個人情報の利用目的の通知又は保有個人情報の開示を求められたときは、当該措置の実施に関し、手数料を徴収することができる。手数料を徴収する場合には、実費を勘案して合理的であると認められる範囲内において、その額を定めなければならない。

(5) 権限等の委任

組織の代表者等は、(2)から(4)までに規定する権限又は事務を、当該研究機関の長その他の当該研究機関の適当な者に委任することができる。

6 研究機関の基準

研究機関は、次に掲げる研究段階において、それぞれ次に掲げる要件を満たすほか、第1章第5に規定する基本原則を遂行する体制が整備されていなければなら

らない。

(1) ヒト幹細胞の採取を行う研究機関

ヒト幹細胞の採取を行う研究機関は、次に掲げる要件を満たすものとする。

- ① ヒト幹細胞の採取及び保存に必要な衛生上の管理がなされており、採取に関する十分な知識及び技術を有する研究者を有していること。
- ② 提供者の人権の保護のための措置がとられていること。
- ③ 採取が侵襲性を有する場合にあっては、医療機関であること。
- ④ 7に規定する倫理審査委員会に準ずる委員会が設置されていること。

(2) 調製機関

調製機関は、次に掲げる要件を満たすものとする。

- ① 医薬品の臨床試験の実施の基準に関する省令（平成9年厚生省令第28号）第17条第1項に求められる水準に達していること。
- ② ヒト幹細胞の調製及び保存に必要な衛生上の管理がなされており、調製に関する十分な知識及び技術を有する研究者を有していること。
- ③ ヒト幹細胞の取扱いに関して、機関内に専用の作業区域を有していること。
- ④ 7に規定する倫理審査委員会に準ずる委員会が設置されていること。

(3) ヒト幹細胞を移植又は投与する研究機関

ヒト幹細胞を移植又は投与する研究機関は、次に掲げる要件を満たすものとする。

- ① 医療機関であること。
- ② 十分な臨床的観察及び検査並びにこれらの結果をヒト幹細胞の移植又は投与と関連付けて分析及び評価を行う能力を有する研究者を置き、かつ、これらの実施に必要な機能を有する施設を備えていること。
- ③ 被験者の病状に応じて必要な措置を講ずる能力を有する研究者を置き、かつ、そのために必要な機能を有する施設を備えていること。
- ④ 7に規定する倫理審査委員会が設置されていること。

7 倫理審査委員会等

(1) 倫理審査委員会は、次に掲げる要件を満たすものとする。

- ① ヒト幹細胞臨床研究について、倫理的及び科学的観点から総合的に審査できるよう、次に掲げる者を含めて構成されること。ただし、研究者等は含まれないこと。
 - 一 分子生物学、細胞生物学、遺伝学、臨床薬理学又は病理学の専門家
 - 二 ヒト幹細胞臨床研究が対象とする疾患に係る臨床医
 - 三 法律に関する専門家
 - 四 生命倫理に関する識見を有する者
- ② 男女両性により構成され、かつ、複数の外部委員を含むこと。
- ③ 審査が適正かつ公正に行えるよう、その活動の自由及び独立が保障されていること。

④ その構成、組織及び運営その他ヒト幹細胞臨床研究の審査等に必要な手続に関する規則が定められ、公表されていること。

(2) 倫理審査委員会等は、次の業務を行うものとする。

- ① 研究機関の長の意見の求めに応じ、実施計画書のこの指針に対する適合性について審査を行い、実施等又は継続等の適否、留意事項、改善事項等について、研究機関の長に対して意見を述べること。
- ② ヒト幹細胞臨床研究の進行状況について研究機関の長から報告を受け、留意事項、改善事項、中止等について、研究機関の長に対して意見を述べること。
- ③ 上記①及び②に定める留意事項、改善事項等に関する意見に対する研究機関の長からの改善等の報告を受けた場合、速やかにこれを再審査し、実施等又は継続等の適否、留意事項、改善事項等について、研究機関の長に対して意見を述べること。
- ④ 研究機関の長から4(5)に規定する重大な事態に係る報告を受けた場合、速やかにこの原因の分析を含む対処方針について、研究機関の長に対して意見を述べること。
- ⑤ 必要と認める場合は、実施している、又は終了したヒト幹細胞臨床研究について、研究機関の長に対して、その適正性及び信頼性を確保するための調査を行うよう求めること。
- ⑥ 倫理審査委員会等による審査の過程は、記録を作成し、これを総括報告書の写しの提出を受けた日から少なくとも10年間保存するとともに、個人情報、研究の独創性及び知的財産権の保護に支障を生じるおそれのある事項を除き公表すること。

第2 厚生労働大臣の意見等

1 厚生労働大臣の意見

- (1) 厚生労働大臣は、第1の4(3)による研究機関の長からの意見の求めに応じ、実施計画書のこの指針に対する適合性について審査を行い、実施等の適否、留意事項、改善事項等について、研究機関の長に対して意見を述べるものとする。
- (2) 研究機関の長は、厚生労働大臣に対し意見を求めるに当たって、次に掲げる書類を提出しなければならない。
 - ① 実施計画書及び当該実施計画書に添付する資料
 - ② 倫理審査委員会等における審査の過程及び結果を示す書類
 - ③ 第1の7(1)④に規定する規則
- (3) 厚生労働大臣は、第1の4(3)に基づき意見を求められた場合、当該臨床研究が次に掲げる要件のいずれかに該当すると判断するときは、倫理的及び科学的観点から、厚生科学審議会の意見を聴くものとする。
 - ① 新規のヒト幹細胞又は移植若しくは投与方法を用いているとき。
 - ② 過去にヒト幹細胞臨床研究の対象となっていない新規の疾患を対象

としているとき。

③ その他厚生労働大臣が必要と認めるとき。

2 重大な事態に係る厚生労働大臣の意見

厚生労働大臣は、第1の4(8)①に基づき研究機関の長から報告を受けた場合には、留意事項、改善事項等について、研究機関の長に対して意見を述べるものとする。

3 厚生労働大臣の調査

厚生労働大臣は、1(1)及び2の意見を述べる時その他必要があると認めるときは、研究機関の長に対し、1(2)に規定する書類以外の資料の提出を求めるとともに、当該研究機関の長の承諾を得て、当該研究機関の調査その他必要な調査を行うことができる。

第3章 ヒト幹細胞の採取

第1 提供者の人権保護

1 提供者の選定

提供者の選定に当たっては、その人権保護の観点から、病状、年齢、同意能力等を考慮し、慎重に検討するものとする。

2 インフォームド・コンセント

ヒト幹細胞の採取を行うに当たって、説明者は、提供者のスクリーニングの実施前に、提供者となるべき者（代諾者を含む。3において同じ。）に対して、3に規定する説明事項について、文書を用いて十分に説明し、理解を得た上で、文書によるインフォームド・コンセントを受けなければならない。なお、説明者は、原則として医師であるが、採取に係る医療行為の程度に応じ、研究責任者が総合的に勘案し妥当と判断した場合にあっては、説明者は医師に限らず、研究責任者が指示した者とする事ができる。

3 提供者となるべき者に対する説明事項

説明者は、2に規定する手続に当たって、提供者となるべき者に対し、次に掲げる事項について十分な理解が得られるよう、できる限り平易な用語を用いて説明するものとする。

- ① ヒト幹細胞臨床研究の目的、意義及び方法
- ② ヒト幹細胞臨床研究を実施する機関名
- ③ ヒト幹細胞の採取により予期される危険
- ④ 提供者となることを拒否することは自由であること及びヒト幹細胞の採取に同意しない場合であっても、何ら不利益を受けることはないこと。
- ⑤ 提供者となるべき者がヒト幹細胞の採取に同意した後であっても、いつでも同意を撤回できること。
- ⑥ 無償による提供であること。ただし、提供に際し発生した実費相当分はこの限りでない。

<細則>

⑥に規定する実費相当分は、例えば交通費等である。

⑦ 健康被害に対する補償の有無（ヒト幹細胞臨床研究に伴う補償がある場合にあっては、当該補償の内容を含む。）

⑧ その他提供者の個人情報の保護等に関し必要な事項

4 代諾者からのインフォームド・コンセント

代諾者からのインフォームド・コンセントによりヒト幹細胞の採取を行うことができるのは、次に掲げる要件を満たす場合に限る。

- ① ヒト幹細胞臨床研究の実施に当たり、単独でインフォームド・コンセントを与えることが困難な者からヒト幹細胞の採取を行うことに合理的理由があり、倫理審査委員会等において倫理的及び科学的観点から審査を受けた上で、研究機関の長の許可を受けていること。
- ② 代諾者は、提供者となるべき者の意思及び利益を最もよく代弁できると判断される者であり、代諾者からのインフォームド・コンセントに際しては、当該提供者となるべき者と代諾者との関係についての記録が作成され、同意書とともに保存されていること。
- ③ 提供者となるべき者が未成年者であり、かつ当該者がヒト幹細胞臨床研究への参加についての説明を理解できる場合において、当該者が16歳以上のとき、当該者からの同意を受けていること。また、当該者が16歳未満のとき、当該者から、説明についての理解を得ること。

5 提供者が死亡している場合

死体からヒト幹細胞を採取する場合には、遺族から2に従ってインフォームド・コンセントを受けなければならない。なお、ヒト幹細胞の採取は、当該提供者がヒト幹細胞の提供を生前に拒否していない場合に限る。

<細則>

5に規定する遺族は、死亡した提供者の配偶者、成人の子、父母、成人の兄弟姉妹若しくは孫、祖父母、同居の親族又はそれらの近親者に準ずると考えられる者とする。

6 手術等で抽出されたヒト幹細胞を利用する場合

手術等で抽出されたヒト幹細胞を利用する場合においては、1から4までに従って、手術を受けた患者又は代諾者からインフォームド・コンセントを受けなければならない。なお、手術等が、ヒト幹細胞の採取の目的を優先して行われることがあってはならない。

7 提供者に移植又は投与を行う場合

提供者に移植又は投与を行う場合には、ヒト幹細胞の採取のための手術を行うことができる。

第2 採取段階における安全対策等

採取段階における安全対策等については、この指針に規定するほか、「ヒト又は動物由来成分を原料として製造される医薬品等の品質及び安全性確保につい

て」(平成12年12月26日付け医薬発第1314号厚生省医薬安全局長通知)の規定するところによるものとする。

第4章 ヒト幹細胞の調製段階における安全対策等

1 品質管理システム

- (1) 調製機関は、ヒト幹細胞の調製に当たり、ヒト幹細胞を扱う作業区域及び器材については無菌状態であることを確保し、定期的な保守、点検等により、その清浄度を保つように努めるとともに、その記録を作成し保存しなければならない。
- (2) 研究者等は、調製工程において、取違え又は細菌、真菌、ウイルス等の伝播の危険性を避けるため、複数の提供者からのヒト幹細胞を同時に同一区域内で扱ってはならない。

<細則>

①に規定する区域は、一つの調製工程を行う作業空間とする。

2 細菌、真菌、ウイルス等による汚染の危険性の排除

研究責任者は、調製するヒト幹細胞の特性に応じて次に掲げる方策を適宜組み合わせることにより、細菌、真菌、ウイルス等による汚染の危険性を排除するものとする。

- (1) 原料となるヒト幹細胞の受入時における提供者のスクリーニング記録の確認
- (2) 調製工程における汚染防止
- (3) 調製の各段階での試験及び検査
- (4) 妥当性の確認された方法による不活化及び除去の導入
- (5) 異種移植及び血清の取扱いに関する記載

<細則>

培養に用いる血清は、細胞活性化又は増殖等の加工に必須でなければ使用しないこと。(ただし自家血清を除く。)血清使用が避けられない場合には、次に掲げる点を考慮し、血清からの細菌、真菌、ウイルス、プリオン等の混入及び伝播を防止すること。なお、血清成分については、「ヒト又は動物由来成分を原料として製造される医薬品等の品質及び安全性確保について」(平成12年12月26日付け医薬発第1314号厚生省医薬安全局長通知)及び「生物由来原料基準」(平成15年厚生労働省告示第210号)に準じて対応すること。

- (1) 由来を明確にする。
- (2) 牛海綿状脳症の発生が確認された地域からの血清を避ける等、感染症リスクの低減に努める。
- (3) 由来動物種に特異的なウイルスやマイコプラズマに関する適切な否定試験を行い、ウイルス等に汚染されていないことを確認した上で使用する。
- (4) 細胞の活性化、増殖に影響を与えない範囲で細菌、真菌、ウイルス等に対する適切な不活化処理及び除去処理を行う。例えば、潜在的なウイルス混入の危険性を避けるために、必要に応じて加熱処理、フィルター処理、放射線処理、UV処理等を組み合わせて行う。
- (5) 培養細胞でのウイルス感染のモニター、患者レベルでのウイルス性疾患の発症に対するモニ

ター、異種血清成分に対する抗体産生等の調査のために、使用した血清の一部を保管する。

3 その他

その他の調製段階における標準操作手順書、原材料となるヒト幹細胞の受入れ、試薬等の受入試験検査、ヒト幹細胞の試験検査、運搬方法等、調製工程に関する記録、最新技術の反映等については「ヒト又は動物由来成分を原料として製造される医薬品等の品質及び安全性確保について」(平成12年12月26日付け医薬発第1314号厚生省医薬安全局長通知)の規定するところによるものとする。

第5章 ヒト幹細胞の移植又は投与

第1 被験者の人権保護

1 被験者の選定

被験者の選定に当たっては、その人権保護の観点から、病状、年齢、同意能力等を考慮し、慎重に検討するものとする。

2 インフォームド・コンセント

ヒト幹細胞を移植又は投与するに当たって、説明者は、被験者となるべき者(代諾者を含む。3において同じ。)に対して、3に規定する説明事項について、文書を用いて十分に説明し、理解を得た上で、文書によるインフォームド・コンセントを受けなければならない。

3 被験者となるべき者に対する説明事項

説明者は、2に規定する手続に当たって、被験者となるべき者に対し、次に掲げる事項について十分な理解が得られるよう、できる限り平易な用語を用いて説明するものとする。

- ① ヒト幹細胞臨床研究の目的、意義及び方法
- ② ヒト幹細胞臨床研究を実施する機関名
- ③ ヒト幹細胞臨床研究により予期される効果及び危険(従来の研究成果を含む。)
- ④ 他の治療法の有無、内容、当該治療法により予期される効果及び危険並びにそれらの治療法との比較
- ⑤ 被験者となることを拒否することは自由であること、及びヒト幹細胞の移植又は投与に同意しない場合であっても、何ら不利益を受けることはなく、また従来の治療が継続されること。
- ⑥ 被験者となるべき者がヒト幹細胞の移植又は投与に同意した後であっても、いつでも同意を撤回できること。
- ⑦ 健康被害に対する補償の有無(ヒト幹細胞臨床研究に伴う補償がある場合にあっては、当該補償の内容を含む。)
- ⑧ その他被験者の個人情報の保護等に関し必要な事項

<細則>

⑧に規定するその他被験者の個人情報の保護等に関し必要な事項には、被験者の負担する費用

を含む。

4 代諾者からのインフォームド・コンセント

代諾者からのインフォームド・コンセントによりヒト幹細胞の移植又は投与を行うことができるのは、次に掲げる要件を満たす場合に限る。

- ① ヒト幹細胞臨床研究の実施に当たり、単独でインフォームド・コンセントを与えることが困難な者に対し、ヒト幹細胞の移植又は投与を行うことに合理的理由があり、倫理審査委員会等において、倫理的及び科学的観点から審査を受けた上で、研究機関の長の許可を受けていること。
- ② 代諾者は、被験者となるべき者の意思及び利益を最もよく代弁できると判断される者であり、代諾者からのインフォームド・コンセントに際しては、当該被験者となるべき者と代諾者との関係についての記録が作成され、同意書とともに保存されていること。
- ③ 被験者となるべき者が未成年者であり、かつ当該者がヒト幹細胞臨床研究への参加についての説明を理解できる場合において、当該者が16歳以上のとき、当該者からの同意を受けていること。また、当該者が16歳未満のとき、当該者から、説明についての理解を得ること。

第2 移植又は投与段階における安全対策等

1 ヒト幹細胞に関する情報管理

研究責任者は、提供者のスクリーニング、最終調製物の試験及び検査の結果、調製番号、ロット番号その他のヒト幹細胞に関する情報を管理するものとする。

<細則>

研究責任者は、特に自己細胞以外の同種細胞、又はヒト以外の動物に由来する材料等を使用し、て共培養を実施する場合においては、その危険性について十分に把握しなければならない。

2 被験者の試料及び記録等の保存

研究責任者は、被験者について、将来新たに病原体等に感染した場合に、その原因が当該臨床研究に起因するかどうかを明らかにするため、最終調製物を適切な期間保存するとともに、ヒト幹細胞を移植又は投与する前の血清等の試料及び当該被験者にヒト幹細胞を移植又は投与する前後の記録を、総括報告書を提出した日から少なくとも10年間保存するものとする。

3 被験者に関する情報の把握

- (1) 研究責任者は、被験者に病原体感染等の有害事象が起きた場合に当該情報を把握できるよう、また、最終調製物に問題が生じた場合に被験者の健康状態等が把握できるよう、適切な措置をとるものとする。
- (2) 研究責任者は、(1)の措置を実施するため、被験者から必要な情報の提供や保存について協力を受けられるよう、研究者等に対してあらかじめ指示しておくものとする。

<細則>

(1)に規定する目的のため、研究責任者は、移植又は投与されたヒト幹細胞の内容、識別コード、

調製番号等を、被験者のカルテ等の診療記録に記載することができる。

第6章 雑則

第1 見直し

この指針は、科学技術の進歩、ヒト幹細胞の取扱いに関する社会的情勢の変化等を勘案して、必要に応じ、又は施行後5年を目途として検討を加えた上で、見直しを行うものとする。

第2 施行期日

この指針は、平成18年9月1日から施行する。

薬食発第0208003号
平成20年2月8日

各都道府県知事 殿

厚生労働省医薬食品局長

ヒト（自己）由来細胞や組織を加工した医薬品又は医療機器の
品質及び安全性の確保について

ヒト由来の細胞・組織を加工した医薬品又は医療機器の品質及び安全性を確保するために必要な基本的要件については、平成12年12月26日付け医薬発第1314号厚生省医薬安全局長通知「ヒト又は動物由来成分を原料として製造される医薬品等の品質及び安全性確保について」の別添2「ヒト由来細胞・組織加工医薬品等の品質及び安全性の確保に関する指針」（以下「平成12年指針」という。）を定め運用してきたが、その後の科学技術の進歩や経験の蓄積を踏まえ見直しを進めてきたところである。

今般、ヒト由来の細胞・組織のうち、自己由来の細胞・組織を加工した医薬品又は医療機器（以下「自己由来細胞・組織加工医薬品等」という。）の品質及び安全性の確保のための基本的な技術要件について別添「ヒト（自己）由来細胞・組織加工医薬品等の品質及び安全性の確保に関する指針」のとおりまとめ、自己由来細胞・組織加工医薬品等については、平成12年指針に代え本指針によることとしたので、御了知の上、貴管下関係団体、関係機関等に周知願いたい。

なお、ヒト由来細胞・組織のうち、自己以外の同種由来の細胞・組織を加工した医薬品又は医療機器の品質及び安全性の確保のための基本的な技術要件についてもとりまとめているところであり、おって通知する予定であることを申し添える。

ヒト（自己）由来細胞・組織加工医薬品等の品質及び安全性の確保に関する指針

はじめに

1. 本指針は、ヒト由来細胞・組織のうち、自己由来細胞・組織を加工した医薬品又は医療機器（以下「細胞・組織加工医薬品等」という。）の品質及び安全性の確保のための基本的な技術要件について定めるものである。
しかしながら、細胞・組織加工医薬品等の種類や特性、臨床上の適用法は多種多様であり、また、本分野における科学的進歩や経験の蓄積は日進月歩である。本指針を一律に適用したり、本指針の内容が必要事項すべてを包含しているとみなすことが必ずしも適切でない場合もある。したがって、個々の医薬品等についての試験の実施や評価に際しては本指針の目的を踏まえ、その時点の学問の進歩を反映した合理的根拠に基づき、ケース・バイ・ケースで柔軟に対応することが必要であること。
2. 平成11年7月30日付け医薬発第906号厚生省医薬安全局長通知「細胞・組織を利用した医療用具又は医薬品の品質及び安全性の確保について」による確認申請時点における本指針への適合性の確認の趣旨は、当該細胞・組織加工医薬品等の治験を開始するに当たって支障となる品質及び安全性上の問題が存在するか否かの確認にある。したがって、確認申請の場合、その申請に当たって添付すべき資料について本指針に示された要件や内容をすべて満たすことを必ずしも求めている訳ではない。製造販売承認申請時における品質及び安全性の確保のための資料は治験の進行とともに本指針に沿って充実整備されることを前提に、確認申請では、当該時点でその趣旨に適う条件を満たし、合理的に作成された適切な資料を提出すること。
また、確認に必要とされる資料の範囲及び程度については、当該製品の由来、対象疾患、対象患者、適用部位、適用方法及び加工方法等により異なり、本指針では具体的に明らかなでないことも少なくないので、個別に独立行政法人医薬品医療機器総合機構に相談することが望ましい。

目次

第1章 総則	4
第1 目的	4
第2 定義	4
第2章 製造方法	4
第1 原材料及び製造関連物質	4
1 目的とする細胞・組織	4
(1) 生物学的構造・機能の特徴と選択理由	4
(2) ドナーの感染症に対する留意点	4
(3) 細胞・組織の採取・保存・運搬	5
2 目的とする細胞・組織以外の原材料及び製造関連物質	5
(1) 細胞の培養を行う場合	6
(2) 非細胞・組織成分と組み合わせる場合	7
(3) 細胞に遺伝子工学的改変を加える場合	7
第2 製造工程	8
1 ロット構成の有無とロットの規定	8
2 製造方法	8
(1) 受入検査	8
(2) 細菌、真菌及びウイルス等の不活化・除去	8
(3) 組織の細切、細胞の分離、特定細胞の単離等	8
(4) 培養工程	9
(5) 細胞のバンク化	9
(6) 製造工程中の取り違え及びクロスコンタミネーション防止対策	9
3 加工した細胞の特性解析	9
4 最終製品の形態、包装	9
5 製造方法の恒常性	9
6 製造方法の変更	9
第3 最終製品の品質管理	10
1 総論	10
2 最終製品の品質管理法	10
(1) 細胞数並びに生存率	10
(2) 確認試験	10
(3) 細胞の純度試験	10
(4) 細胞由来の目的外生理活性物質に関する試験	11
(5) 製造工程由来不純物試験	11
(6) 無菌試験及びマイコプラズマ否定試験	11
(7) エンドトキシン試験	11
(8) ウイルス試験	11

(9) 効能試験	12
(10) 力価試験	12
(11) 力学的適合性試験	12
第3章 細胞・組織加工医薬品等の安定性	12
第4章 細胞・組織加工医薬品等の非臨床安全性試験	12
第5章 細胞・組織加工医薬品等の効力又は性能を裏付ける試験	13
第6章 細胞・組織加工医薬品等の体内動態	14
第7章 臨床試験	14

第1章 総則

第1 目的

本指針は、ヒト由来細胞・組織のうち、自己由来細胞・組織を加工した医薬品又は医療機器（以下「細胞・組織加工医薬品等」という。）の品質及び安全性の確保のための基本的な技術要件について定めるものである。

第2 定義

本指針における用語の定義は以下のとおりとする。

- 1 「細胞・組織の加工」とは、疾患の治療や組織の修復又は再建を目的として、細胞・組織の人為的な増殖、細胞・組織の活性化等を目的とした薬剤処理、生物学的特性改変、非細胞・組織成分との組み合わせ又は遺伝子工学的改変等を施すことをいう。
組織の分離、組織の細切、細胞の分離、特定細胞の単離、抗生物質による処理、洗浄、ガンマ線等による滅菌、冷凍、解凍等は加工とみなさない。
- 2 「製造」とは、加工に加え、組織の分離、組織の細切、細胞の分離、特定細胞の単離、抗生物質による処理、洗浄、ガンマ線等による滅菌、冷凍、解凍等、当該細胞・組織の本来の性質を改変しない操作を含む行為で、最終製品である細胞・組織利用製品を出荷するまでに行う行為をいう。
- 3 「表現型」とは、ある一定の環境条件のもとで、ある遺伝子によって表現される形態学的及び生理学的な性質をいう。
- 4 「ドナー」とは、細胞・組織加工医薬品等の原料となる細胞・組織を提供するヒトをいう。自己由来細胞・組織加工医薬品等にあつては、患者はドナーである。
- 5 「遺伝子導入構成体」とは、目的遺伝子を標的細胞に導入するための運搬体、目的遺伝子及びその機能発現に必要な要素をコードする塩基配列等から構成されるものをいう。

第2章 製造方法

第1 原材料及び製造関連物質

1 目的とする細胞・組織

(1) 生物学的構造・機能の特徴と選択理由

原材料として用いられる細胞・組織について、その生物学的構造・機能の特徴を、例えば、形態学的特徴、増殖特性、生化学的指標、免疫学的指標、特徴的産生物質その他適切な遺伝型又は表現型の指標から適宜選択して示し、当該細胞・組織を原料として選択した理由を説明すること。

(2) ドナーの感染症に対する留意点

患者、製造従事者及び医療従事者の安全性を確保する観点等から、採取細胞・組織を介して感染する可能性がある各種感染症を考慮して感染症に関する検査項目を定め、その妥当性を明らかにすること。特にB型肝炎(HBV)、C型肝炎(HCV)、

ヒト免疫不全ウイルス(HIV)感染症、成人T細胞白血病(HTLV)に留意すること。

(3) 細胞・組織の採取・保存・運搬

① 採取者及び採取医療機関等の適格性

採取者及び採取医療機関等に求めるべき技術的要件について、明らかにすること。

② 採取部位及び採取方法の妥当性

細胞の採取部位の選定基準、採取方法を示し、これらが科学的及び倫理的に適切に選定されたものであることを明らかにすること。採取方法については、用いられる器具、微生物汚染防止、取り違えやクロスコンタミネーション防止のための方策等を具体的に示すこと。

③ ドナーに対する説明及び同意

細胞・組織採取時のドナーに対する説明及び同意の内容を規定すること。

④ ドナーの個人情報の保護

ドナーの個人情報の保護方策について具体的に規定すること。

⑤ ドナーの安全性確保のための試験検査

細胞・組織採取時にドナーの安全性確保のために採取部位の状態の確認など試験検査を行わなければならない場合には、その内容、検査結果等に問題があった場合の対処法について具体的に規定すること。

⑥ 保存方法及び取り違え防止策

採取した細胞・組織を一定期間保存する必要がある場合には、保存条件や保存期間及びその設定の妥当性について明らかにすること。また、取り違えを避けるための手段や手順等について具体的に規定すること。

⑦ 運搬方法

採取細胞・組織を運搬する必要がある場合には、運搬容器、運搬手順（温度管理等を含む。）を定め、その妥当性について明らかにすること。

⑧ 記録の作成及び保管方法

①～⑦に関する事項について、実施の記録を文書で作成し、適切に保管する方法について明らかにすること。

2 目的とする細胞・組織以外の原材料及び製造関連物質

目的とする細胞・組織以外の原材料及び製造関連物質を明らかにし、その適格性を示すとともに、必要に応じて規格を設定し、適切な品質管理を行うことが必要である。

なお、生物由来製品又は特定生物由来製品を原材料として使用する場合は、その使用量を必要最小限とし、「生物由来原料基準」（平成15年厚生労働省告示第210号）をはじめとする関連法令及び通知を遵守すること。特に、ウイルス不活化及び除去に関する情報を十分に評価する必要があるほか、遡及調査等を確保する方策についても明らかにすること。

(1) 細胞の培養を行う場合

- ① 培地、添加成分（血清、成長因子及び抗生物質等）及び細胞の処理に用いる試薬等のすべての成分等についてその適格性を明らかにし、必要に応じて規格を設定すること。各成分等の適格性の判定及び規格の設定に当たっては、最終製品の適用経路等を考慮すること。
- ② 培地成分については、以下の点に留意すること。
 - ア 培地に使用する成分及び水は、可能な範囲で医薬品又は医薬品原料に相当する基準で品質管理されている生物学的純度の高い品質のものを使用すること。
 - イ 培地に使用する成分は主成分のみでなく使用するすべての成分について明らかにし、選択理由及び必要に応じて品質管理法等を明確にすること。ただし、培地の構成成分が周知のもので、市販品等が一般的に使用されている DMEM、MCDM、HAM、RPMI のような培地は1つのものと考えてよい。
 - ウ すべての成分を含有した培地の最終品については、無菌性及び目的とした培養に適していることを判定するための性能試験を実施する必要がある。その他、工程管理上必要と思われる試験項目を規格として設定し、適切な品質管理を行う必要がある。
- ③ 異種血清及び異種もしくは同種の血清に由来する成分については、細胞活性化又は増殖等の加工に必須でなければ使用しないこと。特に繰り返して使用する可能性のある製品では可能な限り使用を避けるよう検討すること。血清等の使用が避けられない場合には、以下の点を考慮し、血清等からの細菌、真菌、ウイルス及び異常プリオン等の混入・伝播を防止するとともに、最終製品から可能な限り除去するよう処理方法等を検討すること。
 - ア 血清等の由来を明確にすること。
 - イ 牛海綿状脳症発生地域からの血清を極力避ける等感染症リスクの低減に努めること。
 - ウ 由来動物種に特異的なウイルスやマイコプラズマに関する適切な否定試験を行い、ウイルス等に汚染されていないことを確認した上で使用すること。
 - エ 細胞の活性化、増殖に影響を与えない範囲で細菌、真菌及びウイルス等に対する適切な不活化処理及び除去処理を行う。例えば、潜在的なウイルス混入の危険性を避けるために、必要に応じて加熱処理、フィルター処理、放射線処理又は紫外線処理等を組み合わせて行うこと。
 - オ 培養細胞でのウイルス感染のモニター、患者レベルでのウイルス性疾患の発症に対するモニター及び異種血清成分に対する抗体産生等の調査のために、使用した血清の一部を保管すること。
- ④ 抗生物質の使用は極力避けるべきである。ただし製造初期の工程において抗生物質の使用が不可欠と考えられる場合には、その後の工程で可能な限り漸減を図るほか、その科学的理由、最終製品での推定残存量、患者に及ぼす影響などの面から妥当性を説明すること。また、用いる抗生物質に過敏症の既往歴のある患者の場合には、本治療を適応すべきではない。なお、抗生物質を使用する場合でも十分に除去されることが立証される場合には、その使用を妨げるものではない。

- ⑤ 成長因子を用いる場合には、細胞培養特性の再現性を保証するために、例えば純度及び力価に関する規格を設定する等適切な品質管理法を示すこと。
- ⑥ 最終製品に含有している可能性のある培地成分や操作のために用いられたその他の成分等については、生体に悪影響を及ぼさないものを選択すること。
- ⑦ フィーダー細胞として異種動物由来の細胞を用いる場合には、異種動物由来の感染症のリスクの観点から安全性を確保すること。

(2) 非細胞・組織成分と組み合わせる場合

- ① 細胞・組織以外の原材料の品質及び安全性について
細胞・組織とともに最終製品の一部を構成する細胞・組織以外の原材料（マトリックス、医療材料、スキャフォールド、支持膜、ファイバー及びビーズ等）がある場合には、その品質及び安全性に関する知見について明らかにすること。
当該原材料の種類と特性、最終製品における形態・機能及び想定される臨床適応の観点から見た品質、安全性及び有効性評価との関連を勘案して、適切な情報を提供すること。生体吸収性材料を用いる場合には、分解生成物に関して必要な試験を実施すること。
なお、必要な試験等については、平成15年2月13日付け医薬審発第0213001号厚生労働省医薬食品局審査管理課長通知「医療用具の製造（輸入）承認申請に必要な生物学的試験の基本的考え方について」等を参照し、試験結果及び当該原材料を使用することの妥当性を示すこと。文献からの知見、情報を合理的に活用すること。
- ② 目的とする細胞・組織との相互作用について
細胞・組織との相互作用に関し、以下の事項について、確認方法及び確認結果を示すこと。
 - ア 非細胞・組織成分が、想定される臨床適応に必要な細胞・組織の機能、生育能力、活性及び安定性に悪影響を与えないこと。
 - イ 非細胞・組織成分との相互作用によって起こり得る、細胞の変異、形質転換及び脱分化等を考慮し、その影響を可能な範囲で評価すること。
 - ウ 細胞との相互作用によって、想定される臨床適応において非細胞・組織成分に期待される性質が損なわれないこと。

(3) 細胞に遺伝子工学的改変を加える場合

- 細胞に遺伝子を導入する場合は、次に掲げる事項に関する詳細を示すこと。
- ① 目的遺伝子の構造、由来、入手方法、クローニング方法及びにセル・バンクの調製方法、管理方法及び更新方法等に関する情報
 - ② 導入遺伝子の性質
 - ③ 目的遺伝子産物の構造、生物活性及び性質
 - ④ 遺伝子導入構成体を作製するために必要なすべての原材料、性質及び手順（遺伝子導入法並びに遺伝子導入用ベクターの由来、性質及び入手方法等）
 - ⑤ 遺伝子導入構成体の構造や特性

⑥ ベクターや遺伝子導入構成体を作製するための細胞やウイルスのバンク化及びバンクの管理方法

遺伝子導入細胞の製造方法については、平成7年11月15日付け薬発第1062号厚生省薬務局長通知「遺伝子治療用医薬品の品質及び安全性の確保に関する指針について」（以下、「遺伝子治療用医薬品指針」という。）の別添「遺伝子治療用医薬品の品質及び安全性の確保に関する指針」第2章等を参照すること。また、同通知の別記に準じて設定の妥当性等を明らかにすること。

なお、遺伝子組換え生物等の使用等の規制による生物の多様性の確保に関する法律（平成15年法律第97号）に基づき、「ヒトの細胞等」若しくは「分化する能力を有する、又は分化した細胞等であって、自然条件において個体に成育しないもの」以外の細胞、「ウイルス」及び「ウイロイド」に対して遺伝子工学的改変を加える場合には、別途手続きが必要となるので留意すること。

第2 製造工程

細胞・組織加工医薬品等の製造に当たっては、製造方法を明確にし、可能な範囲でその妥当性を以下の項目で検証し、品質の一定性を保持すること。

1 ロット構成の有無とロットの規定

製品がロットを構成するか否かを明らかにすること。ロットを構成する場合には、ロットの内容について規定しておくこと。

2 製造方法

原材料となる細胞・組織の受け入れから最終製品に至る製造の方法の概要を示すとともに、具体的な処理内容及び必要な工程管理、品質管理の内容を明らかにすること。

(1) 受入検査

採取した細胞・組織について、細胞・組織の種類や使用目的に応じて実施する受入のための試験検査の項目（例えば、目視検査、顕微鏡検査、採取収率、生存率、細胞・組織の特性解析及び微生物試験等）と各項目の判定基準を設定すること。確認申請段階にあつては、それまでに得られた試験検体での実測値を提示し、これらを踏まえた暫定値を示すこと。

(2) 細菌、真菌及びウイルス等の不活化・除去

採取した細胞・組織について、その細胞生存率や表現型、遺伝形質及び特有の機能その他の特性及び品質に影響を及ぼさない範囲で、必要かつ可能な場合は細菌、真菌及びウイルス等を不活化又は除去する処理を行うこと。当該処理に関する方策と評価方法について明らかにすること。

(3) 組織の細切、細胞の分離、特定細胞の単離等

採取した細胞・組織から製品を製造する初期の過程で行われる組織の細切、細胞の分離、特定細胞の単離及びそれらの洗浄等の方法を明らかにすること。特定細胞の単離を行う場合には、その確認方法を設定すること。

(4) 培養工程

製造工程中に培養工程が含まれる場合は、培地、培養条件、培養期間及び収率等を明らかにすること。

(5) 細胞のバンク化

細胞・組織加工医薬品等の製造のいずれかの過程で、細胞をバンク化する場合には、その理由、セル・バンクの作製方法及びセル・バンクの特性解析、保存・維持・管理方法・更新方法その他の各作業工程や試験に関する手順等について詳細を明らかにし、妥当性を示すこと。平成12年7月14日付け医薬審第873号厚生省医薬安全局審査管理課長通知「生物薬品（バイオテクノロジー応用医薬品／生物起源由来医薬品）製造用細胞基剤の由来、調製及び特性解析について」等を参考とすること。

(6) 製造工程中の取り違え及びクロスコンタミネーション防止対策

細胞・組織加工医薬品等の製造にあたっては、製造工程中の取り違え及びクロスコンタミネーションの防止が重要であり、工程管理における防止対策を明らかにすること。

3 加工した細胞の特性解析

加工した細胞について、加工に伴う変化を調べるために、例えば、形態学的特徴、増殖特性、生化学的指標、免疫学的指標、特徴的産生物質、その他適切な遺伝型又は表現型の指標を解析するとともに、必要に応じて機能解析を行うこと。

また、培養期間の妥当性及び細胞の安定性を評価するために、予定の培養期間を超えて培養した細胞において目的外の変化がないことを示すこと。

4 最終製品の形態、包装

最終製品の形態、包装は、製品の品質を確保できるものでなければならない。

5 製造方法の恒常性

細胞・組織加工医薬品等の製造に当たっては、製造工程を通じて、個別に加工した製品の細胞数、細胞生存率並びに製品の使用目的及び適用方法等からみた特徴（表現型の適切な指標、遺伝型の適切な指標、機能特性及び目的とする細胞の含有率等）が製品（ロット）間で本質的に損なわれないことを、試験的検体を用いてあらかじめ評価しておくこと。

製造工程中の凍結保存期間や加工に伴う細胞培養の期間が長期に及ぶ場合には一定期間ごとに無菌試験を行うなど、無菌性が確保されることを確認すること。

6 製造方法の変更

開発途中に製造方法を変更した場合、変更前の製造方法による製品を用いて得た試験成績を確認申請又は承認申請に使用するときは、製造方法変更前後の製品の同等性及び同質性を示すこと。

第3 最終製品の品質管理

1 総論

細胞・組織加工医薬品等の品質管理全体の方策としては、最終製品の規格及び試験方法の設定、個別患者への適用ごとの原材料の品質管理、製造工程の妥当性の検証と一定性の維持管理のほか、中間製品の品質管理を適正に行うこと等が挙げられる。

最終製品の規格及び試験方法については、対象とする細胞・組織の種類及び性質、製造方法、各製品の使用目的や使用方法、安定性、利用可能な試験法等によって異なると考えられるため、取り扱い細胞・組織によってこれらの違いを十分に考慮して設定すること。また、製造工程の妥当性の検証と一定性の維持管理法、中間製品の品質管理等との相互補充関係を考慮に入れて、全体として品質管理の目的が達成されるとの観点から、合理的に規格及び試験方法を設定し、その根拠を示すこと。なお、確認申請は、治験を実施する製品の品質として問題がないとみなせることを確認することを目的としている。したがって、無菌性やマイコプラズマの否定など必須なものを除き、治験後に臨床試験成績と品質の関係を論ずるために必要な品質特性については、やむを得ない場合は少数の試験的検体の実測値をもとにその変動をしかるべき範囲内に設定する暫定的な規格及び試験方法を設定することで差し支えない。ただし、規格及び試験方法を含む品質管理法は治験の進行とともに充実・整備を図ること。

2 最終製品の品質管理法

最終製品について、以下に示す一般的な品質管理項目及び試験を参考として、必要で適切な規格及び試験方法を設定し、その根拠を明らかにすること。

ロットを構成しない製品を製造する場合は個別製品ごとに、ロットを構成する製品を製造する場合には、通常、各個別製品ではなく各ロットが品質管理の対象となるので、これを踏まえてそれぞれ適切な規格、試験方法を設定すること。

(1) 細胞数並びに生存率

得られた細胞の数と生存率は、最終製品又は必要に応じて適切な製造工程の製品で測定すること。なお、確認申請時においては、少数の試験的検体での実測値を踏まえた暫定的な規格を設定することでも良い。

(2) 確認試験

目的とする細胞・組織の形態学的特徴、生化学的指標、免疫学的指標、特徴的産生物質その他適切な遺伝型あるいは表現型の指標を選択して、目的とする細胞・組織であることを確認すること。

(3) 細胞の純度試験

目的細胞以外の異常増殖細胞、形質転換細胞の有無や混入細胞の有無等の細胞の純度について、目的とする細胞・組織の由来、培養条件等の製造工程等を勘案し、必要に応じて試験項目、試験方法及び判定基準を示すこと。なお、確認申請時においては、少数の試験的検体での実測値を踏まえた暫定的な規格を設定する

ことでも良い。

(4) 細胞由来の目的外生理活性物質に関する試験

細胞由来の各種目的外生理活性物質のうち、製品中での存在量如何で患者に安全性上の重大な影響を及ぼす可能性が明らかに想定される場合には、適切な許容量限度試験を設定すること。なお、確認申請時においては、少数の試験的検体での実測値を踏まえた暫定的な規格を設定することでも良い。

(5) 製造工程由来不純物試験

原材料に存在するか又は製造過程で非細胞・組織成分、培地成分、資材、試薬等に由来し、製品中に混入物、残留物、又は新たな生成物、分解物等として存在する可能性があるもので、かつ、品質及び安全性の面からみて望ましくない物質等（例えば、ウシ胎児血清由来のアルブミン、抗生物質等）については、当該物質の除去に関するプロセス評価や当該物質に対する工程内管理試験の結果を考慮してその存在を否定するか、又は適切な試験を設定して存在許容量を規定すること。試験対象物質の選定及び規格値の設定に当たっては、設定の妥当性について明らかにすること。

なお、確認申請時においては、少数の試験的検体での実測値を踏まえた暫定的な規格を設定することでも良い。

(6) 無菌試験及びマイコプラズマ否定試験

最終製品の無菌性については、あらかじめモデル検体を用いて全製造工程を通じて無菌性を確保できることを十分に評価しておく必要がある。最終製品について、患者に適用する前に無菌性（一般細菌及び真菌否定）を試験により示すこと。また、適切なマイコプラズマ否定試験を実施すること。最終製品の無菌試験等の結果が、患者への投与後にしか得られない場合には、投与後に無菌性等が否定された場合の対処方法をあらかじめ設定しておくこと。また、この場合、中間製品で無菌性を試験により示し、最終製品に至る工程の無菌性を厳密に管理する必要がある。また、同一施設・同一工程で以前に他の患者への適用例がある場合には、全例において試験により無菌性が確認されていること。ロットを構成する製品で密封性が保証されている場合には、代表例による試験でよい。適用ごとに試験を実施する必要がある場合で、無菌試験等の結果が、患者への投与後にしか得られない場合には、適用の可否は直近のデータを参考にすることになるが、この場合でも最終製品の無菌試験等は必ず行うこと。

抗生物質は細胞培養系で極力使用しないことが望まれるが、使用した場合には、無菌試験に影響を及ぼさないよう処置すること。

(7) エンドトキシン試験

試料中の夾雑物の影響を考慮して試験を実施すること。規格値は必ずしも実測値によらず、日本薬局方等で示されている最終製品の1回投与量を基にした安全域を考慮して設定すればよい。また、工程内管理試験として設定することも考えられるが、その場合には、バリデーションの結果を含めて基準等を設定し、その妥当性を説明すること。

(8) ウイルス試験

HBV、HCV、HIV、HTLVを増殖させる可能性のある細胞の場合には、中間製品、最終製品等について、増殖可能性のあるウイルスについてその存在量に関する試験を実施し、細胞・組織加工医薬品等の投与が患者の不利益にならないことを確認する必要がある。また、製造工程中で生物由来成分を使用する場合には、最終製品で当該成分由来のウイルスについての否定試験の実施を考慮すべき場合もあるかも知れない。しかし可能な限り、もとの成分段階での試験やプロセス評価で迷入が否定されていることが望ましい。

(9) 効能試験

幹細胞、リンパ球、遺伝子改変細胞その他の細胞等、臨床使用目的又は特性に応じた適切な効能試験の実施を考慮すべき場合もある。なお、確認申請においては、少数の試験的検体による実測値を踏まえた暫定的な規格を設定することでも良い。

(10) 力価試験

細胞・組織から分泌される特定の生理活性物質の分泌が当該細胞・組織加工医薬品等の効能又は効果の本質である場合には、その目的としている必要な効果を発揮することを示すために、当該生理活性物質に関する検査項目及び規格を設定すること。遺伝子を導入した場合の発現産物又は細胞から分泌される目的の生成物等について、力価、産生量等の規格を設定すること。なお、確認申請時には、少数の試験的検体による実測値を踏まえた暫定的な規格を設定することでも良い。

(11) 力学的適合性試験

一定の力学的強度を必要とする製品については、適用部位を考慮した力学的適合性及び耐久性を確認するための規格を設定すること。なお、確認申請時には、少数の試験的検体による実測値を踏まえた暫定的な規格を設定することでも良い。

第3章 細胞・組織加工医薬品等の安定性

製品化した細胞・組織加工医薬品等又は重要なそれらの中間製品について、保存・流通期間及び保存形態を十分考慮して、細胞の生存率及び力価等に基づく適切な安定性試験を実施し、貯法及び有効期限を設定し、その妥当性を明らかにすること。特に凍結保管及び解凍を行う場合には、凍結及び解凍操作による製品の安定性や規格への影響がないかを確認すること。また、必要に応じて標準的な製造期間を超える場合や標準的な保存期間を超える長期保存についても検討し、安定性の限界を可能な範囲で確認すること。ただし、製品化後直ちに使用するような場合はこの限りではない。

また、製品化した細胞・組織加工医薬品等を運搬する場合には、運搬容器及び運搬手順（温度管理等を含む）等を定め、その妥当性について明らかにすること。

第4章 細胞・組織加工医薬品等の非臨床安全性試験

製品の特性及び適用法から評価が必要と考えられる安全性関連事項について、技術的に可能であれば、科学的合理性のある範囲で、適切な動物を用いた試験又は*in vitro*で

の試験を実施すること。なお、非細胞・組織成分及び製造工程由来の不純物等については、可能な限り、動物を用いた試験ではなく理化学的分析法により評価すること。

ヒト由来の試験用検体は貴重であり、また、ヒト由来の製品を実験動物等で試験して必ずしも意義ある結果が得られるとは限らない。このため、動物由来の製品モデルを作成し適切な実験動物に適用する試験系により試験を行うことで、より有用な知見が得られると考えられる場合には、むしろ、このような試験系を用いることに科学的合理性がある場合がある。場合によっては細胞を用いる試験系も考慮し、このようなアプローチにより試験を行った際には、その試験系の妥当性について明らかにすること。

以下に、必要に応じて非臨床的に安全性を確認する際の参考にすべき事項及び留意点の例を示す。これらは例示であって、合理性のない試験の実施を求める趣旨ではなく、製品の特性等を考慮して適切な試験を検討すること。

- 1 培養期間を超えて培養した細胞について、目的外の形質転換を起こしていないことを明らかにすること。
- 2 必要に応じて細胞・組織が産生する各種サイトカイン、成長因子等の生理活性物質の定量を行い、生体内へ適用したときの影響に関して考察を行うこと。
- 3 製品の適用が患者等の正常な細胞又は組織に影響を与える可能性について検討、考察すること。
- 4 製品及び導入遺伝子の発現産物等による望ましくない免疫反応が生じる可能性について検討、考察すること。
- 5 製造工程で外来遺伝子の導入が行われている場合には、遺伝子治療用医薬品指針に定めるところに準じて試験を行うこと。特に、ウイルスベクターを使用した場合には増殖性ウイルスがどの程度存在するかを検査するとともに、検査方法が適切であることについても明らかにすること。

また、導入遺伝子及びその産物の性状について調査し、安全性について明らかにすること。細胞については、増殖性の変化、腫瘍形成及びがん化の可能性について考察し、明らかにすること。

- 6 動物由来のモデル製品を含めて製品の入手が容易であり、かつ臨床上の適用に関連する有用な安全性情報が得られる可能性がある場合には、合理的に設計された一般毒性試験の実施を考慮すること。

なお、一般毒性試験の実施に当たっては、平成元年9月11日付け薬審1第24号厚生省薬務局新医薬品課長・審査課長連名通知「医薬品の製造（輸入）承認申請に必要な毒性試験のガイドラインについて」の別添「医薬品毒性試験法ガイドライン」等を参照すること。

第5章 細胞・組織加工医薬品等の効力又は性能を裏付ける試験

- 1 技術的に可能かつ科学的に合理性のある範囲で、実験動物又は細胞等を用い、適切に設計された試験により、細胞・組織加工医薬品等の機能発現、作用持続性及び医薬品・医療機器として期待される効果を検討すること。
- 2 遺伝子導入細胞にあつては、導入遺伝子からの目的産物の発現効率及び発現の持続性、導入遺伝子の発現産物の生物活性並びに医薬品等として期待される効果等を

検討すること。

- 3 適当な動物由来細胞・組織製品モデル又は疾患モデル動物がある場合には、それを用いて治療効果を検討すること。
- 4 確認申請段階では、当該製品の効力又は性能による治療が他の治療法と比較したときは明らかに優れて期待できることが国内外の文献又は知見等により合理的に明らかにされている場合には、必ずしも詳細な実験的検討は必要とされない。

第6章 細胞・組織加工医薬品等の体内動態

- 1 製品を構成する細胞・組織及び導入遺伝子の発現産物について、技術的に可能で、かつ、科学的合理性がある範囲で、実験動物での吸収及び分布等の体内動態に関する試験等により、患者等に適用された製品中の細胞・組織の生存期間、効果持続期間を推測し、目的とする効果が十分得られることを明らかにすること。
- 2 当該細胞・組織が特定の部位（組織等）に到達して作用する場合には、その局在性を明らかにすること。

第7章 臨床試験

確認申請の段階における安全性については、臨床上の有用性を勘案して評価されるものであり、細胞・組織加工医薬品等について予定されている国内の治験計画について以下の項目を踏まえて評価すること。

- 1 対象疾患
- 2 対象とする被験者及び被験者から除外すべき患者の考え方
- 3 細胞・組織加工医薬品等の適用を含め、被験者に対して行われる治療内容
- 4 既存の治療法との比較を踏まえた臨床試験実施の妥当性
- 5 現在得られている情報から想定されるリスク及びベネフィットを含め、被験者への説明事項の案

なお、臨床試験は、適切な試験デザイン及びエンドポイントを設定して実施する必要があり、目的とする細胞・組織の由来、対象疾患及び適用方法等を踏まえて適切に計画すること。

薬食監麻発第 0327025 号
平成 20 年 3 月 27 日

(別紙)

独立行政法人医薬品医療機器総合機構理事長 殿

厚生労働省医薬食品局監視指導・麻薬対策課長

ヒト(自己)由来細胞・組織加工医薬品等の製造管理・品質管理の考え方について

ヒト(自己)由来細胞・組織加工医薬品又は医療機器の製造管理・品質管理に関しては、医薬品及び医薬部外品の製造管理及び品質管理の基準に関する省令(平成16年厚生労働省令第179号)又は医療機器及び体外診断用医薬品の製造管理及び品質管理の基準に関する省令(平成16年厚生労働省令第169号)が適用されている。

一方、昨年7月に取りまとめられた「有効で安全な医薬品を迅速に提供するための検討会報告書」においては、細胞・組織利用製品の特徴を踏まえた適切な薬事規制とするため、自家細胞・組織利用製品等に係る製造・品質管理に関する規制の整備を着実に実行されることが求められているところである。

このことから、今般、ヒト(自己)由来細胞・組織加工医薬品等の製造管理・品質管理の考え方として、自家細胞・組織利用製品等の特性を踏まえた製造管理・品質管理の実施に係る留意点について、別添のとおり取りまとめたので、貴職におかれては、内容について御了知の上、関係団体、関係機関等に対する適切な指導方ご配慮願いたい。

なお、本通知の写しを別紙の関係団体宛て送付することを申し添える。

日本製薬団体連合会長
日本製薬工業協会会長
東京医薬品工業協会会長
大阪医薬品協会会長
米国研究製薬工業協会在日技術委員会会長
在日米国商工会議所製薬小委員会会長
欧州製薬団体連合会在日執行委員会会長
日本医療機器産業連合会会長
在日米国商工会議所医療機器・IVD小委員会委員長
欧州ビジネス協会医療機器委員会委員長

ヒト（自己）由来細胞・組織加工医薬品等の製造管理・品質管理の考え方

ヒト（自己）由来の細胞・組織を加工した医薬品又は医療機器（以下「細胞・組織加工医薬品等」という。）の品質の担保に当たっては、患者本人から直接細胞・組織を採取することから必要最低限の検体でその品質管理を行う必要があるとともに、製品特性や処理工程の特殊性等を踏まえた製造管理及び品質管理を行うことが必要である。

また、細胞・組織加工医薬品等は、テーラーメイド的なものであり、かつ、患者から採取した元の細胞・組織とは異なるものであることに起因するリスクを考慮した適切な管理を行うことも重要である。

このような観点から、細胞・組織加工医薬品等の製造等に当たって踏まえるべき、製造管理及び品質管理の考え方を以下に示す。

第1 総論

1. 目的

本考え方は、細胞・組織加工医薬品等がそれぞれ適用を受ける医薬品及び医薬部外品の製造管理及び品質管理の基準に関する省令（平成16年厚生労働省令第179号。以下「GMP省令」という。）又は医療機器及び体外診断用医薬品の製造管理及び品質管理の基準に関する省令（平成16年厚生労働省令第169号。以下「QMS省令」という。）の運用において留意すべき点を示したものである。また、あわせて「治験薬の製造管理及び品質管理基準及び治験薬の製造施設の構造設備基準（治験薬GMP）について」（平成9年3月31日付け薬発第480号厚生省薬務局長通知。以下「治験薬GMP」という。）を遵守する際に留意すべき点を示したものであることから、特段の支障がない限り、治験に用いられるヒト（自己）由来の細胞・組織を加工したもの（以下「細胞・組織加工治験製品」という。）についても適用されるものとする。

これに加えて、「ヒト（自己）由来細胞や組織を加工した医薬品又は医療機器の品質及び安全性の確保について」（平成20年2月8日付け薬食発第0208003号厚生労働省医薬食品局長通知）に示された内容に留意されたい。

2. 適用範囲

本考え方の適用範囲は、以下のとおりとする。

- (1) 細胞・組織加工医薬品等又は細胞・組織加工治験製品の製造に係る一連の製造工程。
- (2) 細胞・組織加工医薬品等又は細胞・組織加工治験製品のいずれかに該当する製品（以下単に「製品」という。）の製造に係る一連の製造工程に、複数の者が関与

している場合は、製品の製造に係る作業に従事するすべての職員。

- (3) 製造業者等が、運送業者又は医療機関との間で製造管理・品質管理に必要な取決めを結んでいる場合においては、当該運送業者による運送作業及び医療機関が医療行為の一環として行う細胞・組織の採取・移植等については、本考え方は適用しない。

3. 定義

本考え方における用語の定義は、以下のとおりとする。

- (1) 「細胞・組織の加工」とは、疾患の治療や組織の修復又は再建を目的として、細胞・組織の人為的な増殖、細胞・組織の活性化等を目的とした薬剤処理、生物学的特性改変、非細胞・組織成分との組み合わせ又は遺伝子工学的改変等を施すことをいう。組織の分離、組織の細切、細胞の分離、特定細胞の単離、抗生物質による処理、洗浄、ガンマ線による滅菌、冷凍、解凍等は加工とはみなさない。
- (2) 「製造」とは、細胞・組織の加工に加え、組織の分離、組織の細切、細胞の分離、特定細胞の単離、抗生物質による処理、洗浄、ガンマ線による滅菌、冷凍、解凍等、当該細胞・組織の本来の性質を改変しない操作を含む行為であって、最終製品である細胞・組織加工医薬品等及び細胞・組織加工治験製品を出荷するまでに行う行為をいう。
- (3) 「ドナー」とは、細胞・組織加工医薬品等及び細胞・組織加工治験製品の原料となる細胞又は組織を提供するヒトをいう。ヒト（自己）由来細胞・組織加工医薬品等及び細胞・組織加工治験製品にあつては、患者はドナーである。

第2 製造管理及び品質管理等に関する留意点

1. ドナー識別

(1) ドナー識別情報による識別

製品を製造するためにドナーから採取した細胞・組織であつて、製造所において製造工程にある細胞・組織に係るドナーの識別については、ドナーを判別でき、かつ、混同を確実に防止するために適切な情報（以下「ドナー識別情報」という。）により行うこと。

ドナー識別情報は、その情報から氏名、住所等の個人情報が特定できない記号、番号等であること。また、異なるドナーから採取した細胞・組織と混同を起す可能性のある紛らわしい記号、番号等の使用は避けること。

(2) ドナー識別情報の表示及び移動

ドナー識別情報は、フラスコ等の培養容器に直接表示すること。また、製造工程にある細胞・組織は、混同を確実に防止するために最低限度必要なドナー識別情報が表示された状態で移動させること。

(3) 人為ミス防止措置

加工・製造過程における細胞・組織については、異なるドナーから採取した細胞・組織との混同を確実に防止するために、職員への教育訓練等必要な措置を採ること。

2. 混同防止

(1) 作業区域等

同時に複数の異なるドナーから採取した細胞・組織を取り扱う場合においては、細胞・組織と当該細胞・組織に係るドナー識別情報とが、常に適正な対応関係で移動することを担保し、混同を確実に防止するために、以下に掲げる事項に留意し、必要な措置を採ること。

- ・ 培養装置等の培養設備は、鍵、暗証番号等で適正に管理することにより、限定された職員だけが取り扱うことができる構造であること。また、作業時において、同時に複数の異なるドナーから採取した細胞を取り扱うことができないようにすること。
- ・ 細胞・組織の培養に係る作業を開始する前に、培養装置ごと（同一培養装置内に複数の容器がある場合はその容器ごと）に、それらを間違いないで識別する情報（ドナーの識別及び採取部位の識別に係るものを含む。）を分かりやすく表示すること。この識別情報の表示は、混同の原因とならないように適切な時期に廃棄すること。

(2) 培養装置の使用記録

培養装置の使用に際しては、混同を確実に防止するために必要な情報の記録を作成し、これを保管すること。

(3) 患者情報

製造業者等は、製造工程にある細胞・組織又は一連の製造工程を経て製品となったものについて、製品の移植、埋込み、注入、投与等（以下「移植等」という。）を受ける予定である患者を識別するために必要な情報（以下「患者情報」という。）を、細胞・組織又は製品に表示すること。なお、細胞・組織又は製品にドナー識別情報が表示されている場合においては、患者情報として「自己」の表示を行う

ことで差し支えない。

(4) 出荷先施設情報

製造業者等は、製品について、製品ごとに、製品の移植等を受ける患者へ当該製品が確実に提供されるよう、当該患者が移植等を受ける医療機関等の出荷先施設名、診療科名、主治医の氏名等（以下「出荷先施設情報」という。）の必要な情報を把握するとともに、その記録を作成すること。

(5) 直接の容器・被包への表示

製造所から出荷された製品について、医療機関等への到着後における混同の発生を防止するために、製品の直接の容器・被包に患者情報及び出荷先情報を適正に表示すること。直接の容器にこれらすべての情報を表示することが技術的に困難な場合においては、これに代えて混同の発生を防止するために必要な措置を採ること。

3. 汚染防止のための管理

(1) 構造設備等の管理

製品の製造所の構造設備については、製品に係る一連の製造工程において作業が完了するごとに、細菌、真菌及びウイルスの不活化又は除去を行う等、不活化又は除去が行われていない製品等による汚染を防止するために必要な措置（以下「汚染防止措置」という。）を採ること。

(2) 原料・工程の管理

製品又はその原料の特性により、除去（濾過滅菌等）又は不活化（最終滅菌等）のいずれも行うことが出来ない場合には、原料の管理又は製造工程に係る管理において、以下の点に留意し、汚染防止措置を採ること。

- ・ 培地添加成分等の原料については、微生物等又は他の細胞・組織の混入がないことを確認する等、製造工程における汚染等の発生を防止するために、必要な措置を採ること。
- ・ 細胞・組織の混同及び交叉汚染を防止する観点から、原則として、同一培養装置内で同時に複数の異なるドナーから採取した細胞・組織を取り扱わないこと。
- ・ 製造施設は、研究施設と兼用しないこと。ただし、細胞・組織加工治験製品を製造する製造施設については、十分な汚染防止対策及び混同防止対策が講じられていることを文書等の記録により客観的に証明できる場合は、この限りでない。

- 医療機関から製造所への細胞・組織の受入れに当たっては、細胞・組織の混同及び交叉汚染を防止するために必要な措置が適切に講じられるよう、ドナーの病原体検査その他の必要な措置を採ること。なお、細胞・組織の検査結果判定前に、ドナーの病原体検査の結果等に基づき細胞・組織の加工を行う場合においては、細胞・組織を取り扱う者がその事実を判別できるよう適切な措置を採ること。
- 製造作業に従事する職員以外の者による感染性因子の持ち込みにより製品が汚染されることを防止するため、製造所については、製造作業に従事する職員以外の者の立入りを制限する構造を有し、かつ、空調、洗浄・消毒設備等を備えていること。

4. 適切な加工等

(1) 適切な加工に必要な構造・設備

細胞・組織の生存能力を保ちつつ無菌的に培養、加工又は製造できる構造及び設備を有すること。また、使用する設備等について、必要に応じて、事前に適格性評価を行うとともに、運転が適切に行われていることの確認をすること。異常発生時には、加工又は製造に影響が生じないよう、速やかな対処を行うために必要な措置を採ること。

(2) 適切な加工条件・期間

細胞・組織の種類等に応じ、適切な管理条件の下で培養又は加工を行うこと。また、加工は、細胞・組織の寿命、特質等にかんがみ、損傷、劣化又は死滅しない期間で行うこと。

(3) 工程管理、試験検査等

ロットを構成しない製品の場合については、一般的な製造管理及び品質管理の手法において製品のロットごとに行うこととされる事項について、製品ごとに行うことをもってこれに代えても差し支えないこと。

製品及び原料の試験検査、その記録並びに参考品の保管について、ドナーへの複製性が高く採取可能な検体が少ない場合その他必要な検体採取が困難な場合においては、採取した検体の増殖を行うこと、又は、検体の試験検査に代えて工程管理での確認によることとして差し支えないこと。また、このとき代替する工程管理手法の妥当性が、バリデーション等の適切な方法により確認されている場合には、製品の規格試験以外の品質管理の工程においても適用して差し支えないこと。

(4) 搬送容器

搬送に使用する容器、車両等は、目的地に到着するまで製品の品質保持を担保するために、必要な性能を備えていること。

5. その他

- 製品標準書の製造手順及び生物由来医薬品等に係る規格について、ドナーの年齢、性別、既往歴、体質等の個人差により、逸脱が予測される場合、あらかじめ逸脱事例に関する対応を定めておくこと。
- 既に移植された製品の回収については、患者のリスクとベネフィットを十分検討し、回収が適切であると判断される場合には行うこと。
- 個人情報の漏洩を防ぐため、関係法令を遵守するとともに、コンピューターのパスワード管理やネットワーク管理を十分行うなどの措置を採ること。



薬食発第0709002号
平成20年7月9日

年7月1日までは、従前の例によることができること。
2. 本通知の適用に伴い、旧治験薬GMP通知及び運用通知を廃止すること。

各都道府県知事 殿

厚生労働省医薬食品局長

治験薬の製造管理、品質管理等に関する基準（治験薬GMP）について

治験薬を製造する際に遵守すべき適切な製造管理及び品質管理の方法並びに必要な構造設備に関する事項については、医薬品の臨床試験の実施の基準に関する省令（平成9年厚生省令第28号）第17条第1項及び第26条の3の規定を踏まえ、平成9年3月31日付け薬発第480号厚生省薬務局長通知「治験薬の製造管理及び品質管理基準及び治験薬の製造施設の構造設備基準（治験薬GMP）について」（以下「旧治験薬GMP通知」という。）及び平成9年5月20日付け薬監第70号厚生省薬務局監視指導課長通知「治験薬の製造管理及び品質管理基準」及び「治験薬の製造施設の構造設備基準」（治験薬GMP）の運用について」（以下「運用通知」という。）を定め、その適切な運用を図ってきたところである。

今般、早期探索的段階を含め、治験の特性を考慮し、治験の各段階に応じた治験薬の品質保証が可能となるよう、別添のとおり治験薬の製造管理、品質管理等に関する基準（治験薬GMP）に改め、下記により取り扱うこととしたので、貴管下関係業者に対し周知方御配慮願いたい。

記

1. 本治験薬GMPは、平成20年8月1日以降に届出のあった治験の計画に使用する治験薬であって、同日以降に製造されるものについて適用するものとする。なお、本通知の発出日以降、本治験薬GMPに定めた事項のうち可能なものから順次実施することは差し支えないこと。ただし、平成21

(別添)

治験薬の製造管理、品質管理等に関する基準（治験薬GMP）

第1 総則

1. 目的

本基準は、「医薬品の臨床試験の実施の基準に関する省令」（平成9年厚生省令第28号。以下「GCP省令」という。）第17条第1項及び第26条の3に規定される治験薬を製造する際に遵守すべき適切な製造管理及び品質管理の方法並びに必要な構造設備に係る事項を定めるものであり、その目的は次に掲げるものである。

- 1.1 治験薬の品質を保証することで、不良な治験薬から被験者を保護すること。
- 1.2 治験薬のロット内及びロット間の均質性を保証することで、臨床試験の信頼性を確保すること。
- 1.3 治験薬が開発候補として絞り込まれた段階においては、当該治験薬と市販後製品の一貫性を、治験薬の製造方法及び試験方法が確立した段階においては、当該治験薬と市販後製品の同等性を保証することで、市販後製品の有効性及び安全性並びに臨床試験の適切性を確保すること。

2. 適用範囲

- 2.1 本基準は、GCP省令第17条第1項の規定に基づき治験依頼者が実施すべき事項及び第26条の3の規定に基づき自ら治験を実施する者が実施すべき事項を定めたものであり、GCP省令に基づき実施される治験に用いる治験薬に適用されること。
- 2.2 本基準は、治験薬を製造する施設（以下「治験薬製造施設」という。）が海外にある場合においても適用されるものであること。
- 2.3 本基準は、GCP省令第17条第1項又は第26条の3が適用となる治験に用いる治験薬の製造について適用されるものであり、当該治験薬が承認された後に「医薬品及び医薬部外品の製造管理及び品質管理の基準に関する省令」（平成16年厚生省令第179号。以下「GMP省令」という。）が適用されるかどうかによるものではないこと。
- 2.4 GCP省令に規定する自ら治験を実施する場合については、本基準の「治験依頼者」を「自ら治験を実施する者」に、「第24条第3項」を「第26条の10第3項」に読み替えて適用する。

3. 基本的考え方

- 3.1 治験薬の製造管理及び品質管理に求められる要件は、開発の進展に連動すべきものであり、また、同一の臨床段階においても、多岐に渡る臨床試験の目的や方法により求められる事項の程度に差異がありうる場合が想定されることから、一律的に規定することは困難である。本基準は、臨床試験の各段階における要件を区別して規定するものではないが、臨床試験を有効かつ適正に実施するためにも、開発に伴う段階的な状況やリスクを考慮して、適切だと判断される要件については柔軟に運用すること。また、本基準が医薬品開発の重要な期間に対して適用

されることから、製品ライフサイクルを見据えた品質マネジメントの一環として活用することが望ましい。

- 3.2 被験者の保護及び臨床試験の信頼性の確保のために、治験薬の製造管理及び品質管理に係る全ての記録について、後日の確認が取れるように保存すること。
- 3.3 治験薬が開発候補として絞り込まれた段階においては、被験者の保護及び臨床試験の信頼性の確保に加えて、治験薬と市販後製品との一貫性・同等性を示す根拠として、また、治験薬の設計品質及び製品品質の確立の根拠として、開発段階における全ての変更を管理し、文書化し、記録として保存すること。
- 3.4 治験薬の製造施設の構造設備については、治験薬の製造スケール等、開発と共に大きく変更されることが必然である一方、開発に伴って製造方法や試験方法等のデータが蓄積されていくことから、開発段階に応じたより適切な管理が求められる。その観点から、治験薬の製造施設の構造設備として、開発段階を考慮しない一律的な要件は不適切であると考えられることから、開発の最終段階に相当する医薬品の製造販売承認の要件及び医薬品の製造業許可の要件として求められる製造所の構造設備を認識した上で、必要な対応を図ること。

4. 定義

- 4.1 この基準で「被験薬」とは、GCP省令第2条第5項に定める被験薬をいう。
- 4.2 この基準で「治験薬」とは、GCP省令第2条第7項に定める治験薬をいう。
- 4.3 この基準で「治験薬の品目」とは、一つの承認申請のために行われる治験に使用される治験薬の品目をいう。
- 4.4 この基準で「資材」とは、治験薬の容器、被包並びに容器及び被包に貼付するラベルをいう。
- 4.5 この基準で「ロット」とは、一の製造期間内に一連の製造工程により均質性を有するように製造された治験薬（製造の中間工程で造られたものであって、以後の製造工程を経ることによって治験薬となるものを含む。）及び原料の一群をいう。
- 4.6 この基準で「管理単位」とは、同一性が確認された資材の一群をいう。
- 4.7 この基準で「バリデーション」とは、治験薬製造施設の製造設備並びに手順、工程その他の治験薬の製造管理及び品質管理の方法（以下「製造手順等」という。）が期待される結果を与えることを検証し、これを文書とすることをいう。通常、製造方法や試験方法が確立し、再現性も考慮した繰り返しが必要な場合に行う。
- 4.8 この基準で「ベリフィケーション」とは、当該治験薬に期待される品質が得られたことを手順書、計画書、記録、報告書等から確認し、これを文書とすることをいう。通常、限定された状況、限定されたロットに対して、その妥当性や適切性の評価確認のために行う。
- 4.9 この基準で「クオリフィケーション」とは、構造設備（例えば、設備・装置・機器・ユーティリティ等）について、計画・仕様・設計どおり適格であることを評価確認し、これを文書とすることをいう。

第2 治験薬の製造管理及び品質管理

5. 治験薬製造部門及び治験薬品質部門

5.1 治験依頼者は、治験薬製造施設ごとに、治験薬の製造管理に係る部門（以下単に「治験薬製造部門」という。）及び治験薬の品質管理に係る部門（以下単に「治験薬品質部門」という。）をおこななければならない。

なお、治験依頼者は、治験薬の製造工程の全部を委託する場合でも、必要な機能を備えた部門をおこななければならない。

5.2 治験薬品質部門は、治験薬製造部門から独立していなければならない。

6. 治験薬の出荷の管理

6.1 治験依頼者は、治験薬の品目ごとに、治験薬品質部門のあらかじめ指定した者に、製造管理及び品質管理の結果を適正に評価させ、治験薬の製造施設からの出荷の可否を決定させなければならない。

6.2 治験薬の出荷の可否を決定する治験薬品質部門のあらかじめ指定した者は、当該治験及び治験薬の製造管理及び品質管理について十分な教育訓練を受け、知識経験を有する者でなければならない。

7. 治験薬に関する文書

7.1 治験依頼者は、治験薬の品目ごとに、成分、分量、規格及び試験方法、製造手順、治験の概要その他必要な事項について記載した治験薬に関する文書を作成し、治験薬品質部門の承認を受けるとともに、これを保管しなければならない。

7.2 7.1 に規定する治験薬に関する文書は、当該治験薬の開発の進捗や新たに得られた知見等を踏まえ、適時適切に改訂されなければならない。

8. 手順書等

8.1 治験依頼者は、治験薬製造施設ごとに、構造設備の衛生管理、職員の衛生管理その他必要な事項について記載した治験薬の衛生管理の手順に関する文書を作成し、これを保管しなければならない。

8.2 治験依頼者は、治験薬製造施設ごとに、治験薬等の保管、製造工程の管理その他必要な事項について記載した治験薬の製造管理の手順に関する文書を作成し、これを保管しなければならない。

8.3 治験依頼者は、治験薬製造施設ごとに、検体の採取方法、試験検査結果の判定方法その他必要な事項を記載した治験薬の品質管理の手順に関する文書を作成し、これを保管しなければならない。

8.4 治験依頼者は、8.1 から 8.3 に定めるもののほか、治験薬の製造管理及び品質管理を適正かつ円滑に実施するため、次に掲げる手順に関する文書（以下「手順書」という。）を治験薬製造施設ごとに作成し、これを保管しなければならない。

8.4.1 治験薬製造施設からの出荷の管理に関する手順

8.4.2 バリデーション及びベリフィケーションに関する手順

8.4.3 変更の管理に関する手順

8.4.4 逸脱の管理に関する手順

8.4.5 品質等に関する情報及び品質不良等の処理に関する手順

8.4.6 回収処理に関する手順

8.4.7 自己点検に関する手順

8.4.8 教育訓練に関する手順

8.4.9 文書及び記録の管理に関する手順

8.4.10 その他製造管理及び品質管理を適正かつ円滑に実施するために必要な手順

8.5 治験依頼者は、治験薬に関する文書、治験薬の衛生管理の手順に関する文書、治験薬の製造管理の手順に関する文書、治験薬の品質管理の手順に関する文書及び手順書（以下「手順書等」と総称する。）を治験薬製造施設に備え付けなければならない。

9. 治験薬の製造管理

9.1 治験依頼者は、治験薬製造部門に、手順書等に基づき次に掲げる治験薬の製造管理に係る業務を適切に行わせなければならない。

9.1.1 製造工程における指示事項、注意事項その他必要な事項を記載した治験薬の製造指図を示した文書を作成し、これを保管すること。

9.1.2 治験薬の製造指図を示した文書に基づき治験薬を製造すること。

9.1.3 治験薬の製造に関する記録をロットごと（ロットを構成しない治験薬については製造番号ごと。以下同じ。）に作成し、これを保管すること。

9.1.4 治験薬の表示及び包装についてロットごとにそれが適正である旨を確認し、その記録を作成し、これを保管すること。

9.1.5 原料及び治験薬についてはロットごとに、資材については管理単位ごとに適正に保管し、及び出納を行うとともに、その記録を作成し、これを保管すること。

9.1.6 構造設備の清浄を確認し、その記録を作成し、これを保管すること。

9.1.7 職員の衛生管理を行うとともに、その記録を作成し、これを保管すること。

9.1.8 構造設備のバリデーション又はクオリフィケーションを、必要に応じて計画し、適切に行うとともに、その記録を作成し、これを保管すること。

9.1.9 構造設備を定期的に点検整備するとともに、その記録を作成し、これを保管すること。また、計器の校正を適切に行うとともに、その記録を作成し、これを保管すること。

9.1.10 治験薬製造施設の構造設備のうち、一定の環境維持が必要な場合には、適切なモニタリングを行い、その記録を作成し、これを保管すること。

9.1.11 製造、保管及び出納並びに衛生管理に関する記録により治験薬の製造管理が適切に行われていることを確認し、その結果を治験薬品質部門に対して文書により報告すること。

9.1.12 その他必要な業務

9.2 開発の段階によって治験薬の毒性等の知見が十分に得られていない場合があるため、治験依頼者は、治験薬製造部門に、交叉汚染の防止等、治験薬に特有の必要事項に係る措置を適切

に講じさせること。

10. 治験薬の品質管理

10.1 治験依頼者は、治験薬品質部門に、手順書等に基づき、次に掲げる治験薬の品質管理に係る業務を計画的かつ適切に行わせなければならない。

10.1.1 原料及び治験薬についてはロットごとに、資材については管理単位ごとに試験検査を行うのに必要な検体を採取し、その記録を作成し、これを保管すること。

10.1.2 採取した検体について、ロットごと又は管理単位ごとに試験検査を行い、その記録を作成し、これを保管すること。

10.1.3 試験検査結果の判定を行い、その結果を治験薬製造部門に対して文書により報告すること。

10.1.4 9.1.11の規定により治験薬製造部門から報告された製造管理に係る確認の結果をロットごとに確認すること。

10.1.5 治験薬の製造工程の全部又は一部を他の者（以下「治験薬受託製造者」という。）に委託する場合は、当該治験薬受託製造者の治験薬製造施設の製造管理及び品質管理が適切に行われていることを確認すること。

10.1.6 治験薬品質部門のあらかじめ指定された者は、製造管理及び品質管理の結果を適正に評価して治験薬の製造施設からの出荷の可否を決定すること。

10.1.7 治験薬について、ロットごとに、その使用が計画されている臨床試験で投与が終了するまでの期間において、その品質を保証すること。なお、安定性が極めて悪い治験薬については、投与されるまでの時間を考慮し、再現性等、十分な検討を行い、治験の信頼性の確保に努めること。

10.1.8 治験薬について、ロットごとに、変更の際の比較評価試験に使用する量を勘案した上で、所定の試験に必要な量の二倍以上の量を参考品として、被験薬に係る医薬品についての製造販売承認を受ける日(GCP省令第24条第3項の規定により通知したときは、通知した日後三年を経過した日)又は治験の中止若しくは終了の後三年を経過した日のうちいずれか遅い日までの期間保存すること。ただし、ロットを構成しない治験薬及び治験薬の性質上その保存が著しく困難であるものについては、この限りでない。

10.1.9 試験検査に関する設備及び器具のパリデーション又はグオリフィケーションを、必要に応じて計画し、適切に行うとともに、その記録を作成し、これを保管すること。

10.1.10 試験検査に関する設備及び器具を定期的に点検整備するとともに、その記録を作成し、これを保管すること。また、試験検査に関する計器の校正を適切に行うとともに、その記録を作成し、これを保管すること。

10.1.11 試験検査を他の試験検査設備又は試験検査機関（以下「外部試験検査機関等」という。）を利用して実施する場合には、次の記録を作成し、これを保管すること。

10.1.11.1 当該試験検査機関等の名称

10.1.11.2 当該試験検査機関等を利用する試験検査の範囲

10.1.11.3 当該試験検査機関等を利用する期間

10.1.12 その他必要な業務

11. 外部試験検査機関等の利用

11.1 治験依頼者は、外部試験検査機関等を利用する場合には、治験薬品質部門のあらかじめ指定した者が、外部試験検査機関等で試験検査が適切に実施されることを確認できるよう、当該外部試験検査機関等との間で、次に掲げる事項を取り決めておかなければならない。

11.1.1 外部試験検査機関等を利用する試験検査の範囲

11.1.2 外部試験検査機関等を利用する試験検査に関する技術的条件

11.1.3 外部試験検査機関等で適正に試験検査が実施されていることの治験依頼者による適切な確認

11.1.4 検体の運搬及び受渡し時における信頼性確保の方法

11.1.5 その他、外部試験検査機関等での試験検査の信頼性を確保するために必要な事項

11.2 治験依頼者は、治験薬品質部門のあらかじめ指定した者に、11.1.3に規定する確認を行わせ、その結果の記録を作成させ、これを保管させなければならない。

12. パリデーション及びベリフィケーション

12.1 治験依頼者は、あらかじめ指定した者に、手順書等に基づき、次に掲げる業務を行わせなければならない。

12.1.1 製造管理及び品質管理を適切に行うため、開発に伴う段階的な状況、治験の目的、リスク等を考慮し、必要なパリデーション又はベリフィケーションを適切に実施すること。

12.1.2 パリデーション及びベリフィケーションの結果を治験薬品質部門に対して文書により報告すること。

12.2 治験依頼者は、あらかじめ指定した者に、12.1.1のパリデーション又はベリフィケーションの結果に基づき、製造管理又は品質管理に関し改善が必要な場合においては、所要の措置を講じるとともに、当該措置の記録を作成させ、これを保管させなければならない。

13. 変更の管理

13.1 治験依頼者は、開発段階であることから変更が頻繁に発生することを意識した上で、治験薬の製造管理及び品質管理に係る変更を行う場合においては、あらかじめ指定した者に、手順書等に基づき、次に掲げる業務を行わせなければならない。

13.1.1 製造管理及び品質管理に関連する変更の提案を受け、起こり得る品質への影響を小スケールによる実験等、科学的・客観的な手法により評価し、その評価の結果をもとに変更を行うことについて治験薬品質部門の承認を受けるとともに、その記録を作成し、これを保管すること。

13.1.2 評価した変更を行うときは、必要な文書の改訂を行い、適切な職員の教育訓練、その他所要の措置を講じること。

13.1.3 変更に伴う一連の文書（資料・記録等）については、治験薬の一貫性・同等性を裏付ける将来の市販製品との関連を確認する必要がある場合のためのトレーサビリティを

確保すること。

14. 逸脱の管理

14.1 治験依頼者は、製造手順等からの逸脱（以下単に「逸脱」という。）が生じた場合においては、あらかじめ指定した者に、手順書等に基づき、次に掲げる業務を行わせなければならない。

14.1.1 逸脱の内容を記録すること。

14.1.2 重大な逸脱が生じた場合においては、次に掲げる業務を行うこと。

14.1.2.1 逸脱による治験薬の品質への影響を評価し、所要の措置を講じること。

14.1.2.2 14.1.2.1に規定する評価の結果及び措置について記録を作成し、保管するとともに、治験薬品質部門に対して文書により報告すること。

14.1.2.3 14.1.2.2の規定により報告された評価の結果及び措置について、治験薬品質部門の確認を受けること。

14.2 治験依頼者は、治験薬品質部門に、手順書等に基づき、14.1.2.3により確認した記録を作成させ、保管させること。

15. 品質等に関する情報及び品質不良等の処理

15.1 治験依頼者は、治験薬に係る品質等に関する情報（以下「品質情報」という。）を得たときは、その品質情報に係る事項が当該治験薬製造施設に起因するものでないことが明らかな場合を除き、あらかじめ指定した者に、手順書等に基づき、次に掲げる業務を行わせなければならない。

15.1.1 当該品質情報に係る事項の原因を究明し、製造管理又は品質管理に関し改善が必要な場合には、所要の措置を講じること。

15.1.2 当該品質情報の内容、原因究明の結果及び改善措置を記載した記録を作成し、保管するとともに、治験薬品質部門に対して文書により速やかに報告すること。

15.1.3 15.1.2の報告により、治験薬品質部門の確認を受けること。

15.2 治験依頼者は、15.1.3の確認により品質不良又はそのおそれが判明した場合には、治験薬品質部門のあらかじめ指定した者に、速やかに、危害発生防止等のための回収等の所要の措置を決定させ、関係する部門に指示させること。

16. 回収処理

16.1 治験依頼者は、治験薬の品質等に関する理由により回収を行うときは、その回収に至った理由が当該治験薬製造施設に起因するものでないことが明らかな場合を除き、あらかじめ指定した者に、手順に関する文書に基づき、次に掲げる業務を行わせなければならない。

16.1.1 回収に至った原因を究明し、製造管理又は品質管理に関し改善が必要な場合には、所要の措置を講じること。

16.1.2 回収した治験薬を区分して一定期間保管した後、適切に処理すること。

16.1.3 回収の内容、原因究明の結果及び改善措置を記載した回収処理記録を作成し、保管

するとともに、治験薬品質部門に対して文書により報告すること。

17. 自己点検

17.1 治験依頼者は、あらかじめ指定した者に、手順書等に基づき、次に掲げる業務を行わせなければならない。

17.1.1 当該治験薬製造施設における治験薬の製造管理及び品質管理について適切な自己点検を行うこと。

17.1.2 自己点検の結果を治験薬品質部門に対して文書により報告すること。

17.1.3 自己点検の結果の記録を作成し、これを保管すること。

17.2 治験依頼者は、17.1.1の自己点検の結果に基づき、製造管理又は品質管理に関し改善が必要な場合においては、所要の措置を講じるとともに、当該措置の記録を作成し、これを保管すること。

18. 教育訓練

18.1 治験依頼者は、あらかじめ指定した者に、手順書等に基づき、次に掲げる業務を行わせなければならない。

18.1.1 治験薬の製造管理及び品質管理に係る業務に従事する職員に対して、製造管理及び品質管理に関する必要な教育訓練を計画的に実施すること。

18.1.2 教育訓練の実施状況を治験薬品質部門に対して文書により報告すること。

18.1.3 教育訓練の実施の記録を作成し、これを保管すること。

19. 文書及び記録の管理

19.1 治験依頼者は、この基準に規定する文書及び記録について、あらかじめ指定した者に、手順書等に基づき、次に掲げる事項を行わせなければならない。

19.1.1 文書を作成し、又は改訂する場合には、手順書等に基づき、治験薬品質部門の承認を受けるとともに、配付、保管等を行うこと。

19.1.2 手順書等を作成し、又は改訂するときは、当該手順書等にその日付を記載するとともに、それ以前の改訂に係る履歴を保管すること。

19.1.3 この基準に規定する文書及び記録を、被験薬に係る医薬品についての製造販売承認を受ける日(GCP省令第24条第3項の規定により通知したときは、通知した日後三年を経過した日)又は治験の中止若しくは終了の後三年を経過した日のうちいずれか遅い日までの期間保管すること。

20. 委託製造

20.1 治験依頼者は、治験薬の製造工程の全部又は一部を治験薬受託製造者の治験薬製造施設で行わせる場合、当該治験薬受託製造者と、当該製造工程における製造管理及び品質管理の適切な実施を確保するため、次に掲げる事項を取り決めなければならない。

20.1.1 当該委託の範囲

20.1.2 当該委託製造に関する技術的条件

20.1.3 治験薬受託製造者の治験薬製造施設において当該委託製造が適切に行われていること
の治験依頼者による適切な確認

20.1.4 治験依頼者が当該委託製造に関し行い得る治験薬受託製造者に対する指示

20.1.5 治験依頼者が当該委託製造の製造管理又は品質管理に関し改善の必要を認め、所要の
措置を講じるよう 20.1.4 の指示を行った場合における当該措置の実施状況の確認

20.1.6 運搬及び受け渡し時における品質管理の方法

20.1.7 文書及び記録の保管

20.1.8 その他当該委託製造の製造管理及び品質管理の適切な実施を確保するために必要な
事項

20.2 治験薬受託製造者には、この基準の 2. から 19. ままで適用する。ただし、2.4 を除き、
「治験依頼者」を「治験薬受託製造者」と読み替えるものとする。なお、10.1.8 及び 19.1.3
に規定された参考品の保存又は記録の保管に係る業務については除く。

20.3 治験依頼者及び治験薬受託製造者は、20.1 に規定する取決め事項について、治験薬に関
する文書、治験薬の衛生管理の手順に関する文書、治験薬の製造管理の手順に関する文書、治
験薬の品質管理の手順に関する文書又は手順書に記載しなければならない。ただし、この場合
において、これらの文書については、7. 及び 8. の規定にかかわらず、治験薬受託製造者が
自ら行う製造工程に係る事項のみを記載することをもって足りるものとする。

20.4 治験依頼者が行う 20.1.4 に規定する指示は、文書により行わなければならない。

20.5 治験薬受託製造者は、治験薬受託製造者の治験薬品質部門が当該委託製造に係る製造管理
及び品質管理の結果を適正に評価して出荷した旨を治験依頼者に対して文書により報告しな
なければならない。

20.6 治験依頼者は、あらかじめ指定した者に、次に掲げる業務を行わせなければならない。

20.6.1 20.1.3 及び 20.1.5 に規定する確認を行うこと。

20.6.2 20.6.1 の確認の結果の記録を作成し、治験依頼者の治験薬品質部門に対して文書によ
り報告すること。

21. 治験薬の製造施設の構造設備

21.1 治験依頼者及び治験薬受託製造者は、GMP 省令及び「薬局等構造設備規則」（昭和 36
年厚生省令第 2 号）を参考に、当該治験薬の物性・特性に基づき、科学的観点から、適切に対
応すること。

21.2 治験依頼者及び治験薬受託製造者は、治験薬の製造施設の構造設備について、他の法規制
に係る場合（例えば、遺伝子組換え生物等の使用等の規制による生物の多様性の確保に関する
法律（平成 15 年法律第 9 7 号）、放射性同位元素等による放射線障害の防止に関する法律（昭
和 32 年法律第 167 号）など）においては、それらの法規制を遵守した上で、本基準の適切
な運用を図ること。

21.3 開発段階の特殊な状況下において使用されるもの（例えば、開発の早期の段階における、
特殊な構造設備や機器の使用、使い捨ての機器や器具の使用）については、必ずしも 21.1 及

び 21.2 に参考として掲げた医薬品の構造設備の要件を求めるものではなく、それらの機能が
効果的に発揮され、当該治験薬の品質が適切に確保されていることをベリフィケーション等
により保証すること。

今後のスケジュール

- | | |
|--------------|--|
| 平成 21 年 4 月 | 第 1 回開催 |
| 平成 21 年 6 月 | 第 2 回開催 |
| 平成 21 年 8 月 | 第 3 回開催 |
| 平成 21 年 10 月 | 第 4 回開催 |
| 平成 21 年 12 月 | 第 5 回開催
<ul style="list-style-type: none"> ・ 21 年度に措置することの原案を提示 |
| 平成 22 年 2 月 | 第 6 回開催
<ul style="list-style-type: none"> ・ 21 年度に措置することについて結論 |
| 平成 22 年 4 月 | 第 7 回開催
<ul style="list-style-type: none"> ・ 22 年度に結論することの論点整理 |
| 平成 22 年 6 月 | 第 8 回開催 |
| 平成 22 年 8 月 | 第 9 回開催 |
| 平成 22 年 10 月 | 第 10 回開催
<ul style="list-style-type: none"> ・ 22 年度に結論することの骨子を提示 |
| 平成 22 年 12 月 | 第 11 回開催
<ul style="list-style-type: none"> ・ 22 年度に結論することの原案を提示 |
| 平成 23 年 2 月 | 第 12 回開催
<ul style="list-style-type: none"> ・ 22 年度に結論することについて結論 |