


効能・効果

壮年性脱毛症における発毛、育毛及び脱毛（抜け毛）の進行予防。

この医薬品の対象となる壮年性脱毛症



図よりも脱毛している場合には、効果が得られない可能性があります。

成分・分量

100 mL中

成分	分量	はたらき
ミノキシジル	1.0g	発毛、育毛及び脱毛の進行を予防します。

添加物：プロピレングリコール、エタノール

用法・用量

成人女性（20歳以上）が、1日2回、1回1 mLを脱毛している頭皮に塗布する。

1回1 mLのご使用は、脱毛範囲の大小に関係なくお守りください。1 mLは適り広げれば、頭皮全体に十分に行きわたる量として設計してあります。なお、容器は1 mLを計量できるタイプです。

【注 意】

- ① 用法・用量の範囲より多量に使用しても、あるいは頻繁に使用しても効果はあがりません。定められた用法・用量を厳守してください。（定められた以上に多く使用しても、効果の増加はほとんどなく、副作用の発現する可能性が高くなります。）
- ② 目に入らないように注意してください。万一、目に入った場合にはすぐに水又はぬるま湯で洗ってください。なお、症状が重い場合には眼科医の診察を受けてください。
- ③ 薬液のついた手で、目などの粘膜にふれると刺激があるので、手についた薬液はよく洗い落としてください。
- ④ 頭皮にのみ使用し、内服しないでください。
- ⑤ 髪の毛の長い人は、髪を押し広げ、髪に薬液がつかめよう、地肌丁寧に塗布してください。
- ⑥ アルコールなどに溶ける恐れのあるもの（メガネわく、化学繊維等）にはつかないようにしてください。
- ⑦ 整髪料及びヘアセットスプレーは、本剤を使用した後に使用してください。
- ⑧ 染毛剤（ヘアカラー、毛染め、白髪染め等）を使用する場合には、完全に染毛を終えた後に本剤を使用してください。
- ⑨ つけ毛やヘアピースを着用の方は本剤を十分に乾燥させた後に装着してください。

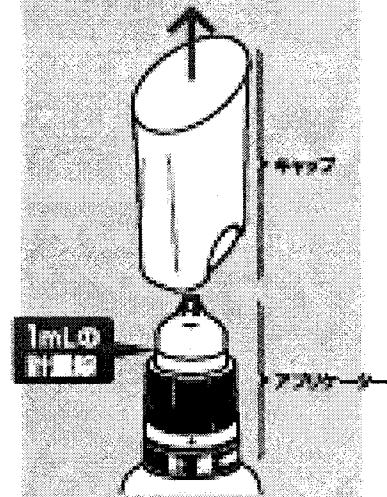
容器の使用方法

1回量の1mLを計量できるタイプの容器です。

★容器は、誤飲防止のためアプリーターがはすれにくくなっています。

1 確認

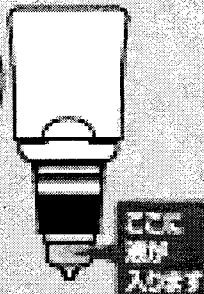
キャップを真上に引いてはずします。



アプリーターの印が「計量」の位置にあることを確認してください。

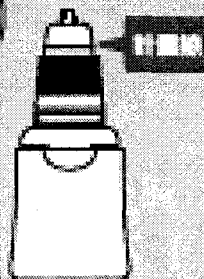
2 計量

逆さにする




容器を逆さにすると、アプリーターに薬液が入ります。

水平に保つ



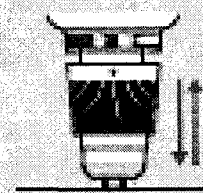
容器をまっすぐ上向きにもどして液面が計量印に来るまで数秒間そのまま水平に保ちます。(約1mLが計量できます)

「塗布」の位置まで回転



容器を上向きにしたまま、アプリーターの印を「塗布」の位置へ半回転。カチッと音がするまでゆっくりとまわしてください。
 (注意)それ以上無理にまわすと故障の原因になります。

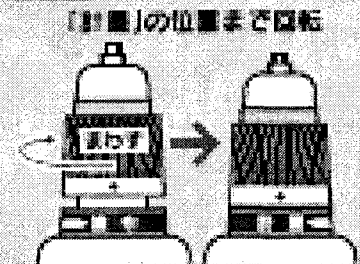
3 塗布



容器を逆さにして、先端部分を顔面に軽く押しあてると薬液が出てきます。先端を顔面に押しあてては離しながら、薬液が完全になくなるまで毛髪の薄い部分全体に塗布してください。

(注意)強く押しつけたり、引っかいたりすると顔皮が傷つくおそれがありますのでおやめください。

4 終了



使用後は、アプリーターの印を「計量」の位置へカチッと音がするまでゆっくりと戻してください。キャップをしっかりはめて保管してください。