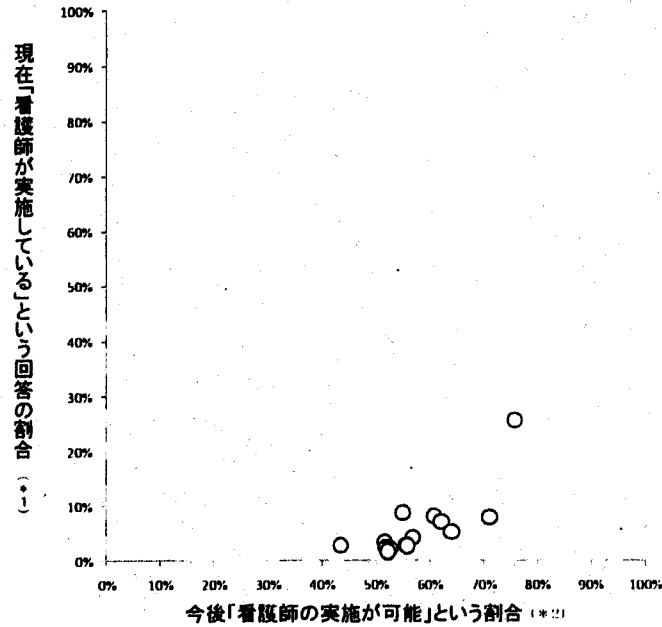


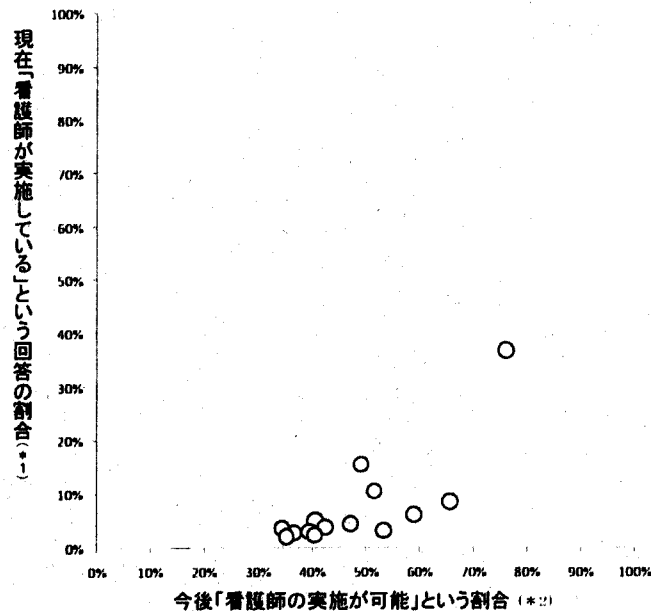
3. カテゴリー別散布図

■検査—検査実施の決定①

「現在」と「今後」に関する回答状況(医師の回答)



「現在」と「今後」に関する回答状況(看護師の回答)



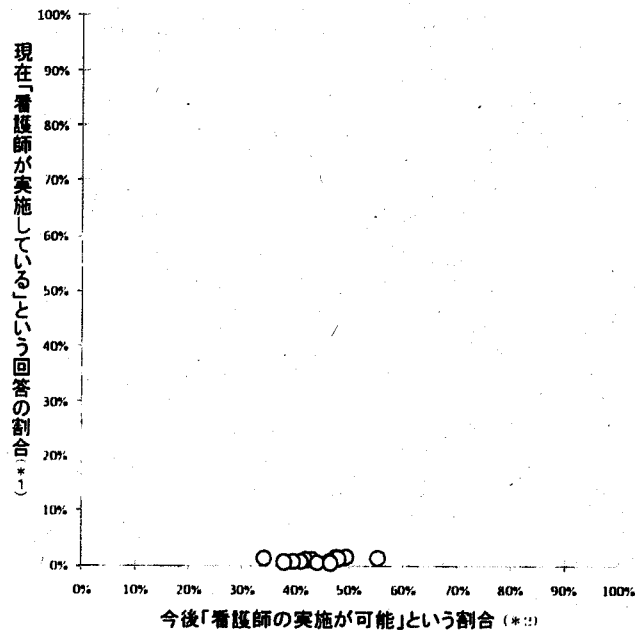
*1:【現在について】すべての回答のうち、①「この医行為は実施されていない」を選択した回答を除いた上で、②「看護師が実施している」を選択した回答の割合

*2:【今後について】すべての回答のうち、⑤「看護師の実施が可能:看護師一般」⑥「看護師の実施が可能:特定看護師(仮称)」のどちらかを選択した回答の割合(ただし、【現在について】で①「この医行為は実施されていない」を選択した回答者は、今後については回答していない)

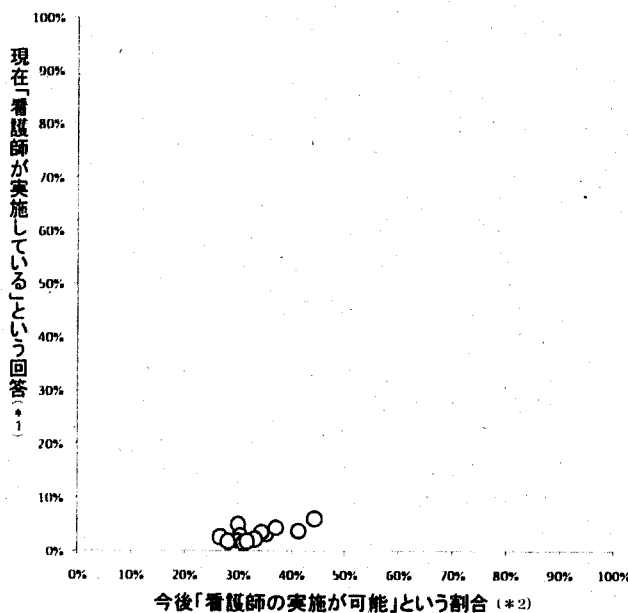
| 番号 | 医療処置項目 | 医師 | | 看護師 | |
|----|------------------------------|-------|-------|-------|-------|
| | | 現在 | 今後 | 現在 | 今後 |
| 27 | 12 誘導心電図検査の実施の決定 | 25.7% | 75.7% | 36.7% | 76.0% |
| 26 | 術後下肢動脈ドップラー検査の実施の決定 | 8.7% | 54.9% | 15.4% | 48.9% |
| 15 | 経腹部的膀胱超音波検査(残尿測定目的)の実施の決定 | 8.2% | 60.7% | 10.4% | 51.5% |
| 30 | 感染症検査(インフルエンザ・ノロウイルス等)の実施の決定 | 7.9% | 71.0% | 8.5% | 65.5% |
| 55 | ACT(活性化凝固時間)の測定実施の決定 | 7.1% | 62.1% | 5.0% | 40.5% |
| 4 | トリアージのための検体検査の実施の決定 | 5.3% | 64.0% | 6.1% | 58.9% |
| 36 | 微生物学検査実施の決定 | 4.2% | 56.8% | 2.9% | 39.5% |
| 8 | 手術前検査の実施の決定 | 3.5% | 51.6% | 3.8% | 42.4% |
| 9 | 単純X線撮影の実施の決定 | 2.8% | 55.5% | 3.2% | 53.2% |
| 6 | 治療効果判定のための検体検査の実施の決定 | 2.8% | 43.4% | 3.6% | 34.4% |
| 34 | 真菌検査の実施の決定 | 2.7% | 55.7% | 4.4% | 47.1% |
| 33 | 薬剤感受性検査実施の決定 | 2.4% | 51.8% | 2.7% | 36.7% |
| 39 | スパイロメトリーの実施の決定 | 2.2% | 52.5% | 2.3% | 40.3% |
| 38 | 薬物血中濃度検査(TDM)実施の決定 | 1.7% | 52.2% | 2.0% | 35.2% |

■検査—検査実施の決定②

「現在」と「今後」に関する回答状況(医師の回答)



「現在」と「今後」に関する回答状況(看護師の回答)



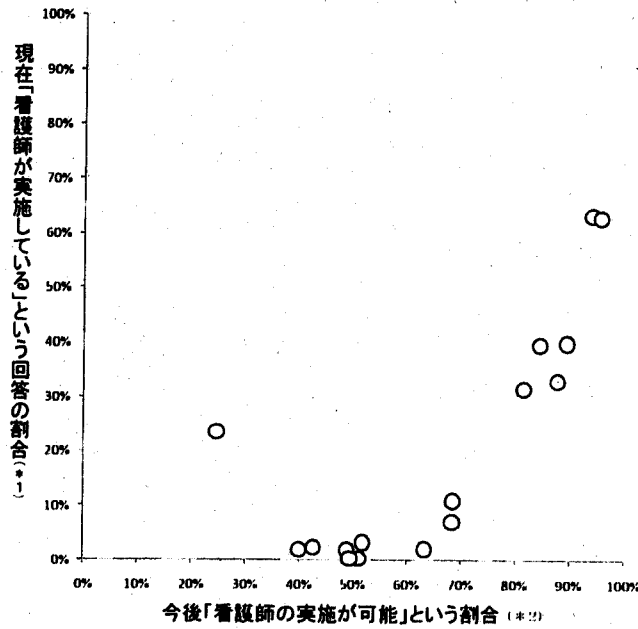
*1:【現在について】すべての回答のうち、①「この医行為は実施されていない」を選択した回答を除いた上で、②「看護師が実施している」を選択した回答の割合

*2:【今後について】すべての回答のうち、⑤「看護師の実施が可能:看護師一般」⑥「看護師の実施が可能:特定看護師(仮称)」のどちらかを選択した回答の割合(ただし、【現在について】で①「この医行為は実施されていない」を選択し回答者は、今後については回答していない)

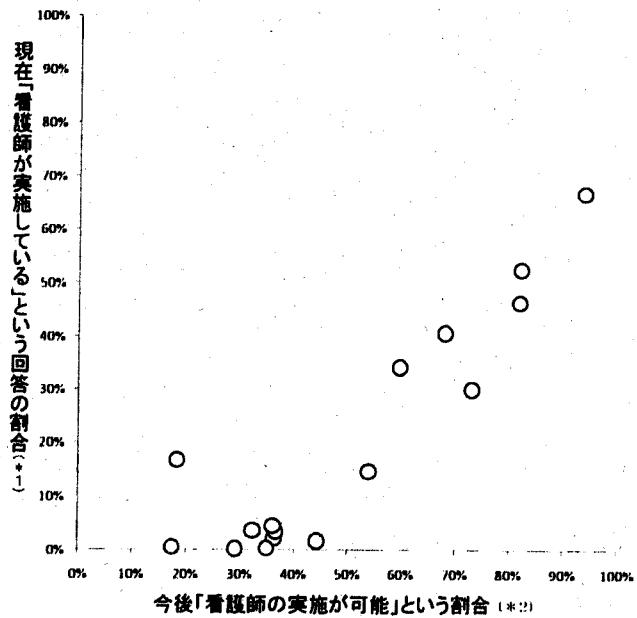
| 番号 | 医療処置項目 | 医師 | | 看護師 | |
|----|-----------------------------|------|-------|------|-------|
| | | 現在 | 今後 | 現在 | 今後 |
| 44 | 血流評価検査(ABI/PWV/SPP)検査の実施の決定 | 1.8% | 49.5% | 1.5% | 30.0% |
| 49 | 嚥下造影の実施の決定 | 1.6% | 47.7% | 1.8% | 44.3% |
| 11 | CT、MRI 検査の実施の決定 | 1.5% | 34.0% | 1.9% | 30.3% |
| 47 | 骨密度検査の実施の決定 | 1.4% | 55.3% | 1.3% | 41.2% |
| 25 | 下肢血管超音波検査の実施の決定 | 1.3% | 47.9% | 1.8% | 35.1% |
| 17 | 腹部超音波検査の実施の決定 | 1.1% | 42.9% | 1.4% | 34.3% |
| 50 | 嚥下内視鏡検査の実施の決定 | 1.1% | 41.7% | 1.2% | 37.1% |
| 20 | 心臓超音波検査の実施の決定 | 0.9% | 40.9% | 1.2% | 26.7% |
| 24 | 表在超音波検査の実施の決定 | 0.8% | 46.3% | 1.3% | 33.2% |
| 40 | 直腸内圧測定・肛門内圧測定実施の決定 | 0.8% | 39.4% | 1.6% | 29.9% |
| 42 | 膀胱内圧測定実施の決定 | 0.7% | 37.7% | 1.3% | 31.0% |
| 23 | 頸動脈超音波検査の実施の決定 | 0.6% | 44.1% | 0.8% | 28.1% |
| 52 | 眼底検査の実施の決定 | 0.5% | 46.5% | 1.3% | 31.6% |

■検査(実施)

「現在」と「今後」に関する回答状況(医師の回答)



「現在」と「今後」に関する回答状況(看護師の回答)



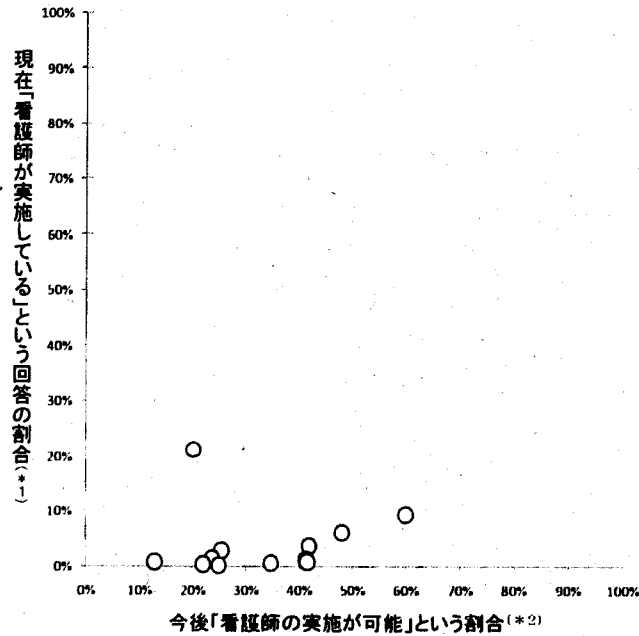
*1:【現在について】すべての回答のうち、①「この医行為は実施されていない」を選択した回答を除いた上で、②「看護師が実施している」を選択した回答の割合

*2:【今後について】すべての回答のうち、⑤「看護師の実施が可能:看護師一般」⑥「看護師の実施が可能:特定看護師(飯村)」のどちらかを選択した回答の割合(ただし、【現在について】で①「この医行為は実施されていない」を選択した回答者は、今後については回答していない)

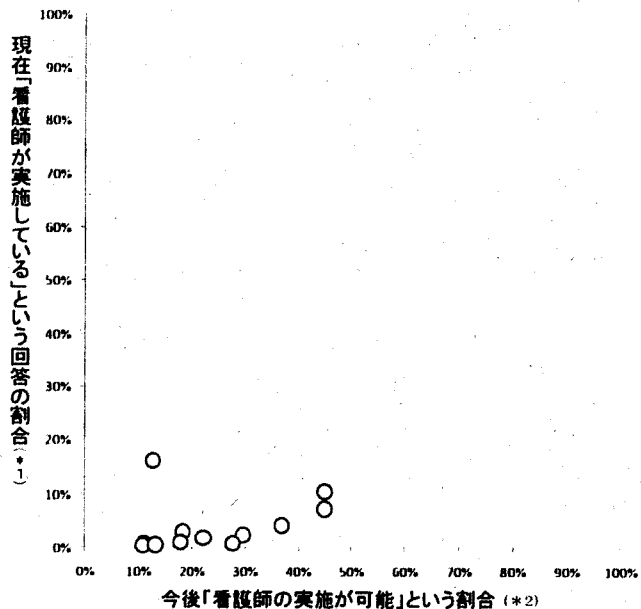
| 番号 | 医療処置項目 | 医師 | | 看護師 | |
|----|---------------------------|-------|-------|-------|-------|
| | | 現在 | 今後 | 現在 | 今後 |
| 1 | 動脈ラインからの採血 | 63.4% | 93.8% | 52.4% | 81.9% |
| 28 | 12誘導心電図検査の実施 | 63.0% | 95.3% | 66.7% | 93.6% |
| 31 | 感染症検査(インフルエンザ・ノロウイルス等)の実施 | 40.0% | 89.3% | 46.3% | 81.8% |
| 37 | 微生物学検査の実施:スワブ法 | 39.7% | 84.3% | 40.6% | 68.0% |
| 3 | 動脈ラインの抜去・圧迫止血 | 33.0% | 87.7% | 30.0% | 72.9% |
| 13 | 造影剤使用検査時の造影剤の投与 | 31.6% | 81.4% | 34.2% | 59.6% |
| 51 | 嚥下内視鏡検査の実施 | 23.6% | 24.5% | 16.8% | 18.3% |
| 16 | 経腹部的膀胱超音波検査(残尿測定目的)の実施 | 10.9% | 68.4% | 14.6% | 53.9% |
| 45 | 血流評価検査(ABI/PWV/SPP)検査の実施 | 7.0% | 68.3% | 2.2% | 36.4% |
| 41 | 直腸内圧測定・肛門内圧測定の実施 | 3.3% | 51.8% | 3.5% | 36.6% |
| 53 | 眼底検査の実施 | 2.3% | 42.5% | 3.7% | 32.4% |
| 2 | 直接動脈穿刺による採血 | 2.0% | 63.2% | 1.7% | 44.2% |
| 43 | 膀胱内圧測定の実施 | 2.0% | 48.8% | 4.5% | 36.1% |
| 14 | IVR時の動脈穿刺、カテーテル挿入・抜去の一部実施 | 1.9% | 39.9% | 0.6% | 17.4% |
| 18 | 腹部超音波検査の実施 | 0.3% | 51.0% | 0.4% | 35.0% |
| 21 | 心臓超音波検査の実施 | 0.3% | 49.4% | 0.3% | 29.1% |

■検査(実施の評価)

「現在」と「今後」に関する回答状況(医師の回答)



「現在」と「今後」に関する回答状況(看護師の回答)



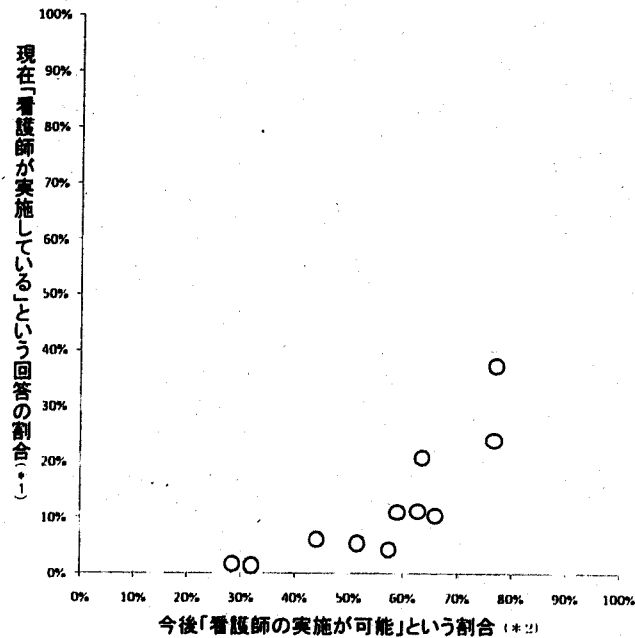
*1:【現在について】すべての回答のうち、①「この医行為は実施されていない」を選択した回答を除いた上で、②「看護師が実施している」を選択した回答の割合

*2:【今後について】すべての回答のうち、⑤「看護師の実施が可能:看護師一般」⑥「看護師の実施が可能:特定看護師(仮称)」のどちらかを選択した回答の割合(ただし、【現在について】で①「この医行為は実施されていない」を選択し回答者は、今後については回答していない)

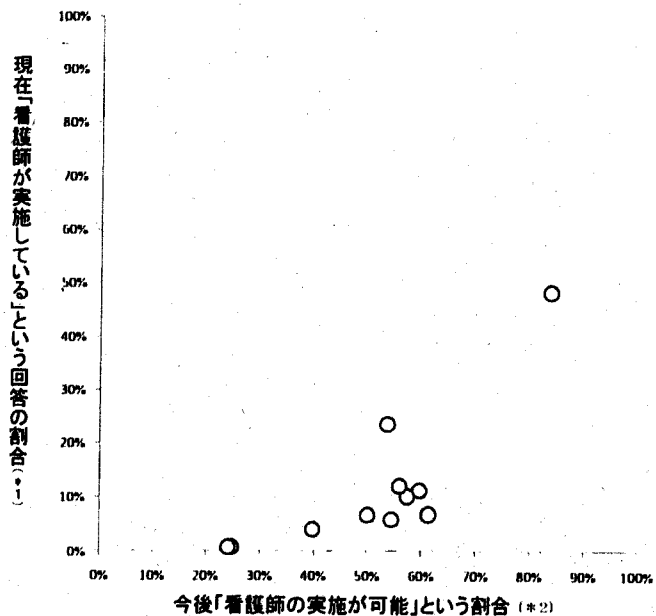
| 番号 | 医療処置項目 | 医師 | | 看護師 | |
|----|------------------------------|-------|-------|-------|-------|
| | | 現在 | 今後 | 現在 | 今後 |
| 54 | 眼底検査の結果の評価 | 21.1% | 20.1% | 16.1% | 12.7% |
| 32 | 感染症検査(インフルエンザ・ノロウイルス等)の結果の評価 | 9.3% | 59.9% | 7.3% | 44.9% |
| 29 | 12誘導心電図検査の結果の評価 | 6.0% | 48.0% | 10.5% | 44.9% |
| 5 | トリアージのための検体検査結果の評価 | 3.6% | 41.8% | 4.2% | 36.9% |
| 7 | 治療効果判定のための検体検査結果の評価 | 2.8% | 25.3% | 2.9% | 18.3% |
| 10 | 単純X線撮影の画像評価 | 1.4% | 23.6% | 1.8% | 22.1% |
| 35 | 真菌検査の結果の評価 | 1.3% | 41.2% | 2.3% | 29.5% |
| 48 | 骨密度検査の結果の評価 | 0.8% | 41.4% | 0.8% | 27.7% |
| 12 | CT、MRI検査の画像評価 | 0.7% | 12.9% | 0.8% | 11.0% |
| 46 | 血流評価検査(ABI/PWV/SPP)検査の結果の評価 | 0.6% | 34.6% | 1.0% | 17.9% |
| 22 | 心臓超音波検査の結果の評価 | 0.3% | 21.9% | 0.4% | 10.8% |
| 19 | 腹部超音波検査の結果の評価 | 0.2% | 24.8% | 0.4% | 13.2% |

■呼吸器

「現在」と「今後」に関する回答状況(医師の回答)



「現在」と「今後」に関する回答状況(看護師の回答)



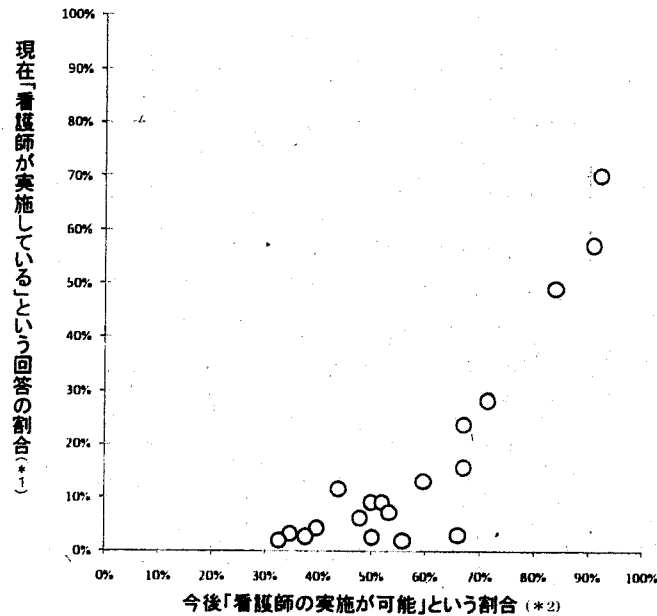
*1:【現在について】すべての回答のうち、①「この医行為は実施されていない」を選択した回答を除いた上で、②「看護師が実施している」を選択した回答の割合

*2:【今後について】すべての回答のうち、⑤「看護師の実施が可能:看護師一般」⑥「看護師の実施が可能:特定看護師(仮称)」のどちらかを選択した回答の割合(ただし、【現在について】で①「この医行為は実施されていない」を選択し回答者は、今後については回答していない)

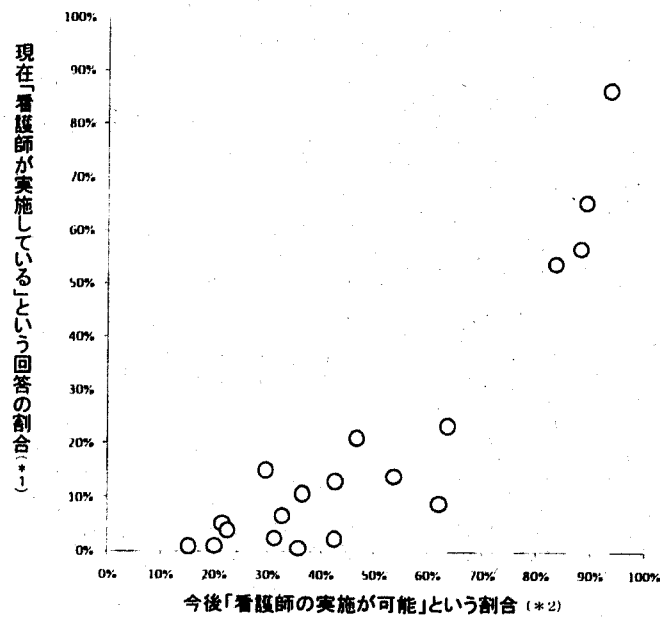
| 番号 | 医療処置項目 | 医師 | | 看護師 | |
|----|------------------------------|-------|-------|-------|-------|
| | | 現在 | 今後 | 現在 | 今後 |
| 56 | 酸素投与の開始、中止、投与量の調整の判断 | 37.3% | 76.9% | 48.5% | 83.6% |
| 59 | 挿管チューブの位置調節(深さの調整) | 24.1% | 76.7% | 11.4% | 59.8% |
| 63 | 人工呼吸管理下の鎮静管理 | 20.8% | 63.5% | 23.7% | 53.6% |
| 62 | 人工呼吸器モードの設定・変更の判断・実 | 11.1% | 62.7% | 10.2% | 57.4% |
| 61 | 経口・経鼻挿管チューブの抜管 | 10.9% | 58.9% | 6.0% | 54.5% |
| 57 | 気管カニューレの選択・交換 | 10.4% | 66.0% | 12.3% | 55.8% |
| 60 | 経口・経鼻挿管の実施 | 6.1% | 44.0% | 4.1% | 39.8% |
| 66 | NPPV 開始、中止、モード設定 | 5.4% | 51.6% | 6.8% | 50.0% |
| 64 | 人工呼吸器装着中の患者のウィニングスケジュール作成と実施 | 4.3% | 57.4% | 6.9% | 61.3% |
| 58 | 経皮的気管穿刺針(トラヘルパー等)の挿入 | 1.7% | 28.4% | 0.9% | 24.8% |
| 65 | 小児の人工呼吸器の選択・HEO対応か否か | 1.4% | 31.9% | 0.8% | 24.1% |

■ 処置・創傷処置①

「現在」と「今後」に関する回答状況(医師の回答)



「現在」と「今後」に関する回答状況(看護師の回答)



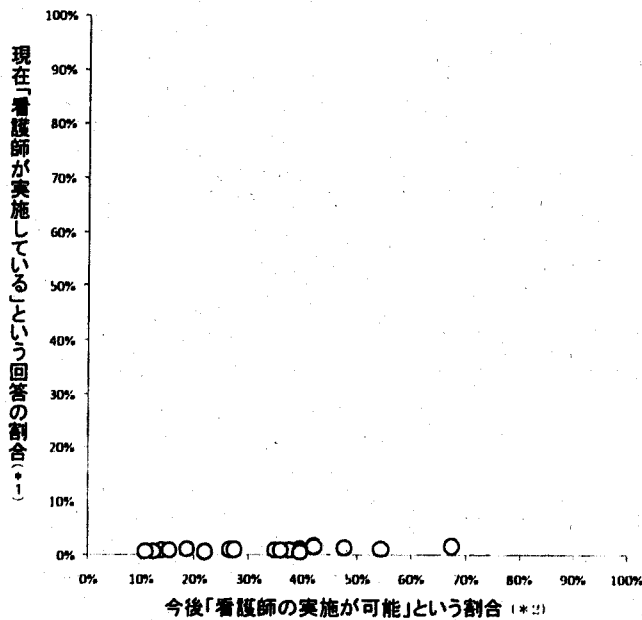
*1:【現在について】すべての回答のうち、①「この医行為は実施されていない」を選択した回答を除いた上で、②「看護師が実施している」を選択した回答の割合

*2:【今後について】すべての回答のうち、⑤「看護師の実施が可能:看護師一般」⑥「看護師の実施が可能:特定看護師(仮称)」のどちらかを選択した回答の割合(ただし、【現在について】で①「この医行為は実施されていない」を選択した回答者は、今後については回答していない)

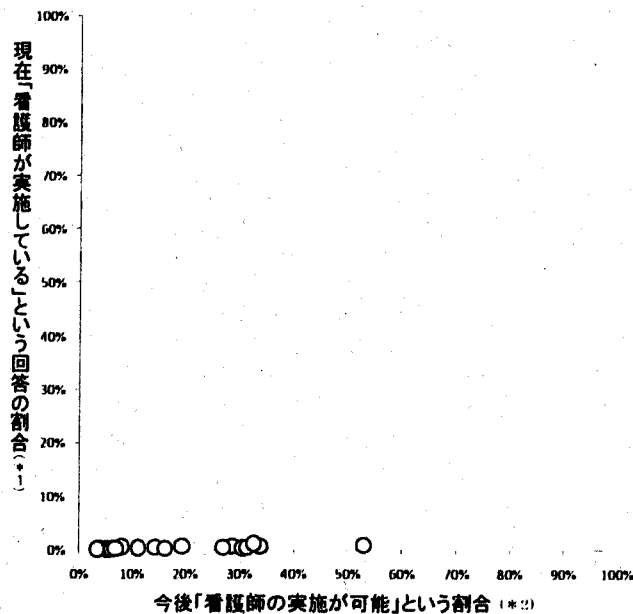
| 番号 | 医療処置項目 | 医師 | | 看護師 | |
|-----|-------------------------|-------|-------|-------|-------|
| | | 現在 | 今後 | 現在 | 今後 |
| 103 | 導尿・留置カテーテルの挿入の実施 | 70.2% | 92.0% | 86.5% | 93.4% |
| 68 | 創部洗浄・消毒 | 57.4% | 90.7% | 65.6% | 89.0% |
| 67 | 洗腸の実施の決定 | 49.1% | 83.8% | 56.8% | 87.9% |
| 102 | 導尿・留置カテーテルの挿入及び抜去の決定 | 28.3% | 71.4% | 53.8% | 83.4% |
| 71 | 巻爪処置(ニッパー、ワイヤーを用いた処置) | 23.8% | 67.0% | 23.4% | 63.5% |
| 72 | 胼胝・鶏眼処置(コンカッター等用いた処置) | 15.7% | 67.0% | 14.0% | 53.7% |
| 89 | 胸腔ドレーン低圧持続吸引中の吸引圧の設定・変更 | 13.1% | 59.6% | 21.1% | 46.7% |
| 98 | 小児のCT・MRI検査時の鎮静の実施 | 11.6% | 43.7% | 15.1% | 29.6% |
| 74 | 創傷の陰圧閉鎖療法の実施 | 9.1% | 49.8% | 13.0% | 42.6% |
| 83 | 膵管・胆管チューブの管理:洗浄 | 9.1% | 52.0% | 6.6% | 32.7% |
| 69 | 褥瘡の壊死組織のデブリードマン | 7.3% | 53.3% | 9.0% | 62.0% |
| 93 | 「一時的ペースメーカー」の操作・管理 | 6.2% | 47.8% | 10.7% | 36.4% |
| 100 | 幹細胞移植:接続と滴数調整 | 4.3% | 39.6% | 5.2% | 21.5% |
| 80 | 末梢静脈挿入式静脈カテーテル(PICC)挿入 | 3.3% | 34.7% | 0.9% | 15.1% |
| 82 | 中心静脈カテーテル抜去 | 3.0% | 66.0% | 2.4% | 42.4% |
| 95 | PCPS等補助循環の管理・操作 | 2.7% | 37.5% | 4.0% | 22.4% |
| 86 | 腹腔ドレーン抜去(腹腔穿刺後の抜針含む) | 2.7% | 50.1% | 2.6% | 31.2% |
| 97 | 小児のCT・MRI検査時の鎮静実施の決定 | 2.1% | 32.6% | 1.1% | 20.0% |
| 92 | 創部ドレーン短切(カット) | 2.1% | 55.8% | 0.7% | 35.7% |

■ 処置・創傷処置②

「現在」と「今後」に関する回答状況(医師の回答)



「現在」と「今後」に関する回答状況(看護師の回答)



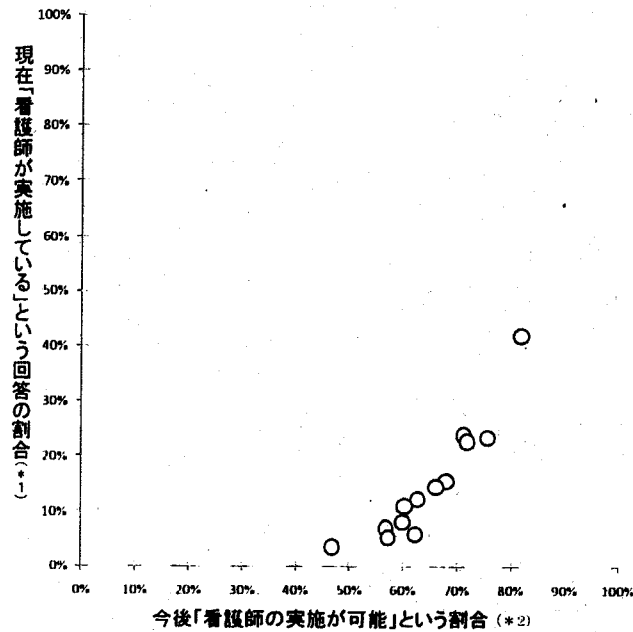
*1:【現在について】すべての回答のうち、①「この行為は実施されていない」を選択した回答を除いた上で、②「看護師が実施している」を選択した回答の割合

*2:【今後について】すべての回答のうち、⑤「看護師の実施が可能:看護師一般」⑥「看護師の実施が可能:特定看護師(仮称)」のどちらかを選択した回答の割合(ただし、【現在について】で①「この行為は実施されていない」を選択した回答者は、今後については回答していない)

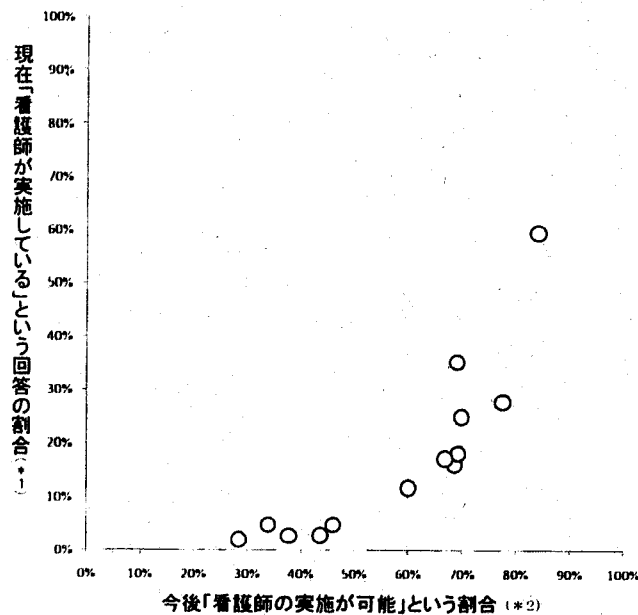
| 番号 | 医療処置項目 | 医師 | | 看護師 | |
|-----|---------------------------|------|-------|------|-------|
| | | 現在 | 今後 | 現在 | 今後 |
| 78 | 体表面創の抜糸・抜鉤 | 1.8% | 67.4% | 0.9% | 53.0% |
| 88 | 胸腔ドレーン抜去 | 1.7% | 41.9% | 0.7% | 19.4% |
| 79 | 動脈ライン確保 | 1.7% | 42.0% | 0.7% | 28.7% |
| 77 | 医療用ホッチキスの使用(手術室外で) | 1.4% | 47.5% | 0.3% | 30.7% |
| 91 | 創部ドレーン抜去 | 1.3% | 54.4% | 0.6% | 33.9% |
| 84 | 膵管・胆管チューブの入れ替え | 1.2% | 18.6% | 0.3% | 4.2% |
| 70 | 電気凝固メスによる止血(褥瘡部) | 1.1% | 39.3% | 0.5% | 31.5% |
| 76 | 非感染創の縫合:皮下組織から筋層まで(手術室外で) | 1.1% | 26.6% | 0.5% | 14.3% |
| 99 | 小児の臍カテ:臍動脈の輸液路確保 | 1.1% | 27.3% | 0.5% | 8.0% |
| 73 | 皮下膿瘍の切開・排膿:皮下組織まで | 1.1% | 34.8% | 1.2% | 32.7% |
| 75 | 表創(非感染創)の縫合:皮下組織まで(手術室外で) | 1.0% | 37.5% | 0.5% | 27.1% |
| 85 | 腹腔穿刺(一時的なカテーテル留置を含む) | 1.0% | 13.8% | 0.2% | 5.5% |
| 90 | 心嚢ドレーン抜去 | 1.0% | 35.9% | 0.3% | 11.2% |
| 101 | 関節穿刺 | 1.0% | 15.2% | 0.3% | 6.4% |
| 81 | 中心静脈カテーテル挿入 | 0.9% | 12.2% | 0.2% | 6.1% |
| 87 | 胸腔穿刺 | 0.8% | 10.8% | 0.1% | 3.5% |
| 96 | 大動脈バルーンパンピングチューブの抜 | 0.7% | 21.9% | 0.3% | 6.9% |
| 84 | 「一時的ペースメーカー」の抜去 | 0.7% | 39.5% | 0.3% | 18.2% |

■日常生活関係

「現在」と「今後」に関する回答状況(医師の回答)



「現在」と「今後」に関する回答状況(看護師の回答)



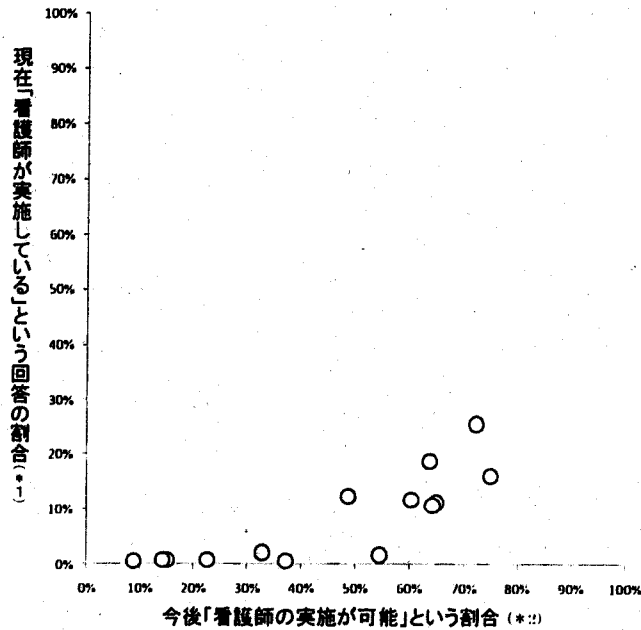
*1:【現在について】すべての回答のうち、①「この医行為は実施されていない」を選択した回答を除いた上で、②「看護師が実施している」を選択した回答の割合

*2:【今後について】すべての回答のうち、⑤「看護師の実施が可能:看護師一般」⑥「看護師の実施が可能:特定看護師(仮称)」のどちらかを選択した回答の割合(ただし、【現在について】で①「この医行為は実施されていない」を選択した回答者は、今後については回答していない)

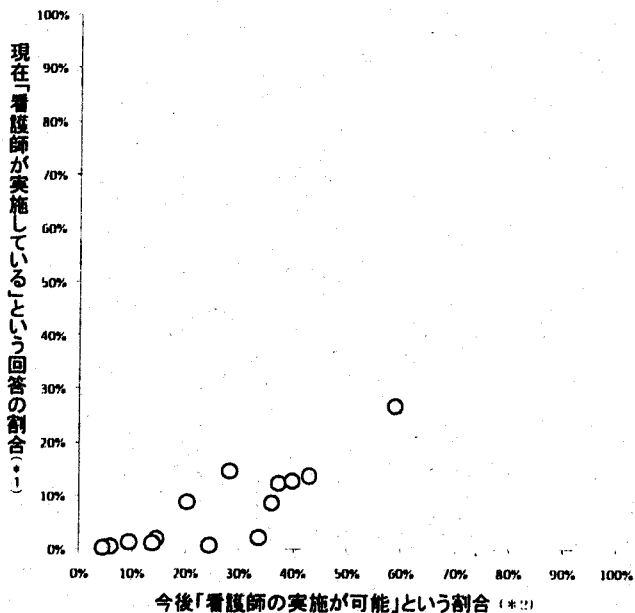
| 番号 | 医療処置項目 | 医師 | | 看護師 | |
|-----|----------------------|-------|-------|-------|-------|
| | | 現在 | 今後 | 現在 | 今後 |
| 116 | 拘束の開始と解除の判断 | 41.9% | 81.7% | 59.5% | 83.9% |
| 111 | 経管栄養用の胃管の挿入、入れ替え | 23.9% | 71.2% | 35.3% | 69.1% |
| 114 | 安静度・活動や清潔の範囲の決定 | 23.4% | 75.6% | 27.7% | 77.4% |
| 115 | 隔離の開始と解除の判断 | 22.7% | 71.7% | 25.0% | 68.8% |
| 106 | 治療食(経腸栄養含む)内容の決定・変更 | 15.4% | 67.9% | 16.2% | 68.6% |
| 107 | 小児のミルクの種類・量・濃度の決定 | 14.4% | 66.0% | 11.8% | 60.0% |
| 104 | 飲水の開始・中止の決定 | 12.2% | 62.6% | 18.2% | 69.3% |
| 105 | 食事の開始・中止の決定 | 11.1% | 60.2% | 17.3% | 66.8% |
| 113 | 膀胱ろうカテーテルの交換 | 8.1% | 59.8% | 4.8% | 33.9% |
| 108 | 小児の経口電解質液の開始と濃度、量の決定 | 7.0% | 56.8% | 4.8% | 46.1% |
| 110 | 胃ろう、腸ろうのチューブ抜去 | 5.9% | 62.2% | 2.9% | 43.6% |
| 112 | 胃ろうチューブ・ボタンの交換 | 5.3% | 57.1% | 2.7% | 37.8% |
| 109 | 腸ろうの管理、チューブの入れ替え | 3.6% | 46.7% | 2.0% | 28.5% |

■手術

「現在」と「今後」に関する回答状況(医師の回答)



「現在」と「今後」に関する回答状況(看護師の回答)



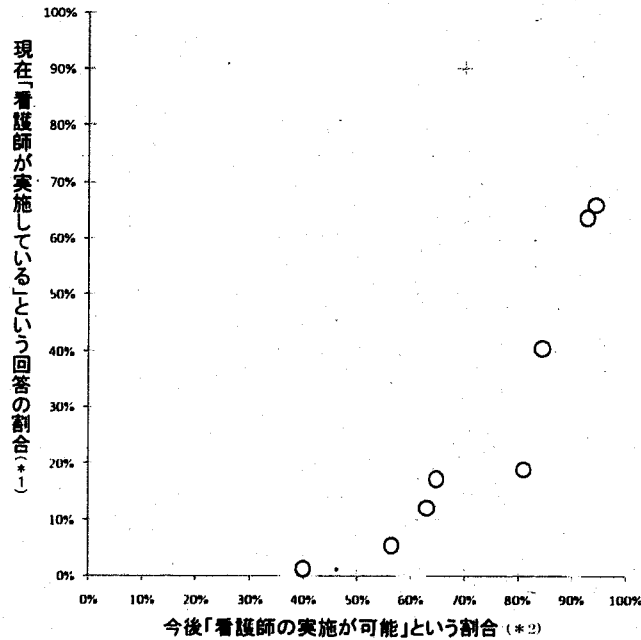
*1:【現在について】すべての回答のうち、①「この医行為は実施されていない」を選択した回答を除いた上で、②「看護師が実施している」を選択した回答の割合

*2:【今後について】すべての回答のうち、⑤「看護師の実施が可能:看護師一般」⑥「看護師の実施が可能:特定看護師(仮称)」のどちらかを選択した回答の割合(ただし、【現在について】で①「この医行為は実施されていない」を選択した回答者は、今後については回答していない)

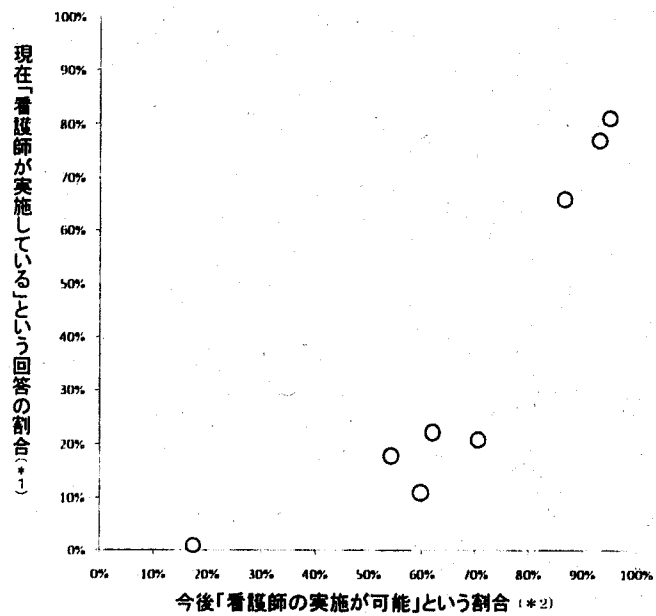
| 番号 | 医療処置項目 | 医師 | | 看護師 | |
|-----|---|-------|-------|-------|-------|
| | | 現在 | 今後 | 現在 | 今後 |
| 125 | 手術執刀までの準備(体位、消毒) | 25.8% | 72.1% | 26.7% | 58.7% |
| 129 | 術前サマリーの作成 | 18.7% | 63.6% | 14.5% | 28.2% |
| 127 | 手術時の臓器や手術器械の把持及び保持(気管切開等の小手術助手) | 16.1% | 74.9% | 13.6% | 42.9% |
| 130 | 手術サマリーの作成 | 12.4% | 48.6% | 8.7% | 20.2% |
| 121 | 麻酔の補足説明:“麻酔医による患者とのリスク共有も含む説明”を補足する時間をかけた説明 | 11.8% | 60.2% | 12.3% | 37.3% |
| 128 | 手術の補足説明:“術者による患者とのリスク共有も含む説明”を補足する時間をかけた説明 | 11.3% | 64.8% | 12.7% | 39.8% |
| 126 | 手術時の臓器や手術器械の把持及び保持(手術の第一・第二助手) | 10.8% | 64.1% | 8.5% | 36.0% |
| 118 | 術中の麻酔・呼吸・循環管理(麻酔深度の調節、薬剤・酸素投与濃度、輸液量等の調整) | 2.1% | 32.8% | 1.8% | 14.5% |
| 123 | 硬膜外チューブの抜去 | 1.7% | 54.4% | 2.1% | 33.6% |
| 117 | 全身麻酔の導入 | 0.8% | 15.1% | 1.2% | 9.4% |
| 119 | 麻酔の覚醒 | 0.8% | 22.5% | 1.0% | 13.8% |
| 120 | 局所麻酔(硬膜外・腰椎) | 0.8% | 14.3% | 0.5% | 5.9% |
| 122 | 神経ブロック | 0.6% | 8.8% | 0.3% | 4.5% |
| 124 | 皮膚表面の麻酔(注射) | 0.6% | 37.1% | 0.6% | 24.4% |

■緊急時対応

「現在」と「今後」に関する回答状況(医師の回答)



「現在」と「今後」に関する回答状況(看護師の回答)



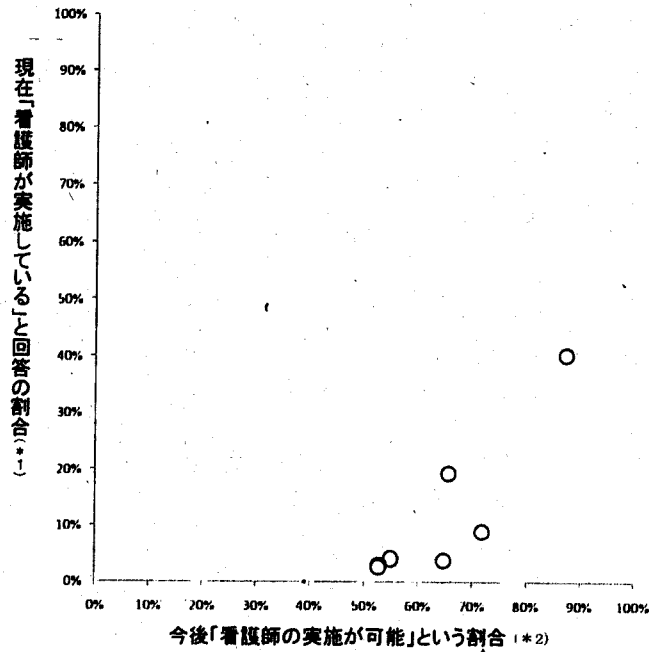
*1:【現在について】すべての回答のうち、(1)「この医行為は実施されていない」を選択した回答を除いた上で、(2)「看護師が実施している」を選択した回答の割合

*2:【今後について】すべての回答のうち、(5)「看護師の実施が可能:看護師一般」(6)「看護師の実施が可能:特定看護師(仮称)」のどちらかを選択した回答の割合(ただし、【現在について】で(1)「この医行為は実施されていない」を選択し回答者は、今後については回答していない)

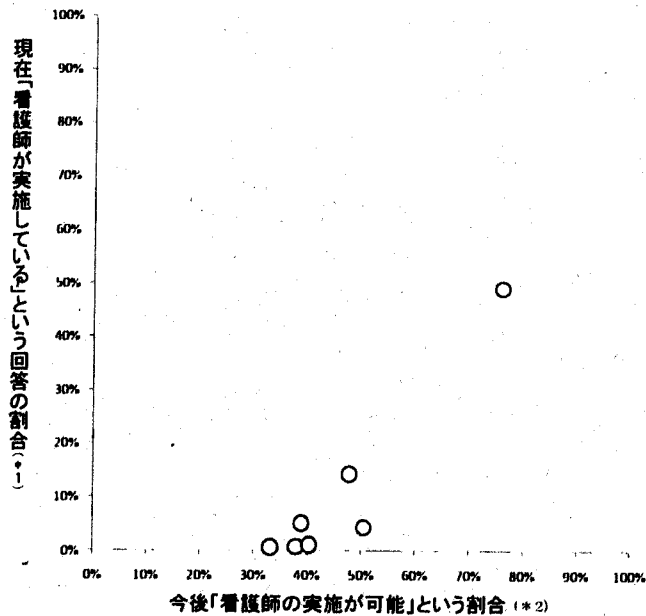
| 番号 | 医療処置項目 | 医師 | | 看護師 | |
|-----|----------------------|-------|-------|-------|-------|
| | | 現在 | 今後 | 現在 | 今後 |
| 132 | 低血糖時のブドウ糖投与 | 66.1% | 94.2% | 81.2% | 94.9% |
| 134 | 末梢血管静脈ルートの確保と輸液剤の投与 | 63.8% | 92.6% | 77.1% | 93.1% |
| 135 | 心肺停止患者への気道確保、マスク換気 | 40.5% | 84.4% | 66.0% | 86.5% |
| 136 | 心肺停止患者への電氣的除細動実施 | 18.9% | 81.0% | 20.9% | 70.4% |
| 131 | 血糖値に応じたインスリン投与量の判断 | 17.2% | 64.7% | 22.2% | 61.9% |
| 137 | 血液透析・CHDFの操作、管理 | 12.1% | 62.9% | 17.9% | 54.1% |
| 133 | 脱水の判断と補正(点滴) | 5.5% | 56.4% | 11.0% | 59.7% |
| 138 | 救急時の輸液路確保目的の骨髄穿刺(小児) | 1.3% | 39.8% | 1.0% | 17.4% |

■ 予防医療

「現在」と「今後」に関する回答状況(医師の回答)



「現在」と「今後」に関する回答状況(看護師の回答)



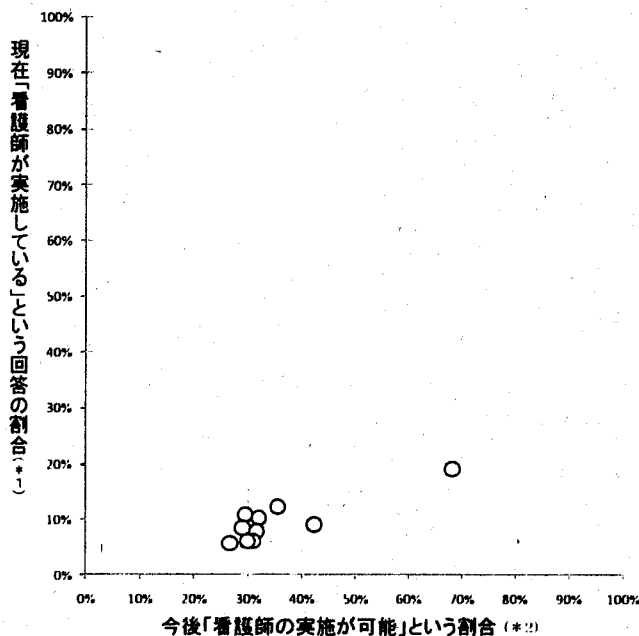
*1:【現在について】すべての回答のうち、①「この医行為は実施されていない」を選択した回答を除いた上で、②「看護師が実施している」を選択した回答の割合

*2:【今後について】すべての回答のうち、⑤「看護師の実施が可能:看護師一般」⑥「看護師の実施が可能:特定看護師(仮称)」のどちらかを選択した回答の割合(ただし、【現在について】で①「この医行為は実施されていない」を選択し回答者は、今後については回答していない)

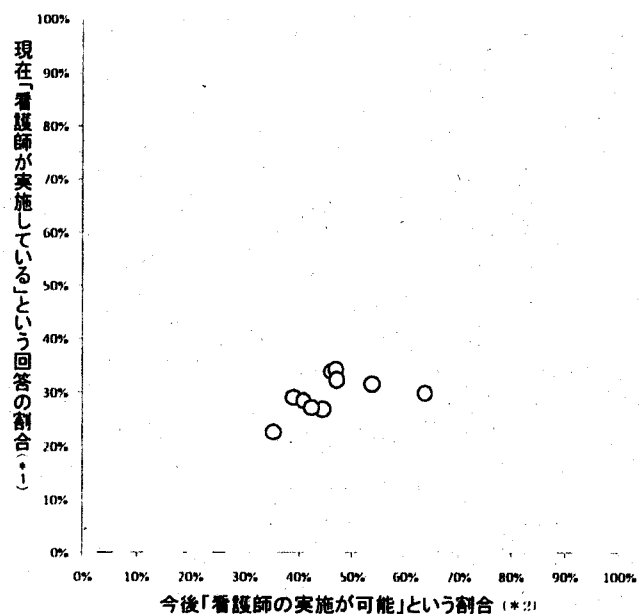
| 番号 | 医療処置項目 | 医師 | | 看護師 | |
|-----|---------------------------------|-------|-------|-------|-------|
| | | 現在 | 今後 | 現在 | 今後 |
| 140 | 予防接種の実施 | 40.3% | 87.2% | 49.0% | 75.9% |
| 141 | 特定健診などの健康診査の実施 | 19.2% | 65.6% | 14.2% | 47.7% |
| 144 | 大腸がん検診:便潜血オーダ(一次スクリーニング) | 9.0% | 71.8% | 4.3% | 50.4% |
| 139 | 予防接種の実施判断 | 4.1% | 54.9% | 5.0% | 39.0% |
| 142 | 子宮頸がん検診:細胞診のオーダ(一次スクリーニング)、検体採取 | 3.9% | 64.7% | 0.8% | 38.0% |
| 145 | 乳がん検診:視診・触診(一次スクリーニング) | 3.0% | 52.7% | 1.1% | 40.4% |
| 143 | 前立腺がん検診:触診・PSAオーダ(一次スクリーニング) | 2.6% | 52.5% | 0.7% | 33.2% |

■薬剤の選択・使用—投与中薬剤の病態に応じた薬剤使用

「現在」と「今後」に関する回答状況(医師の回答)



「現在」と「今後」に関する回答状況(看護師の回答)



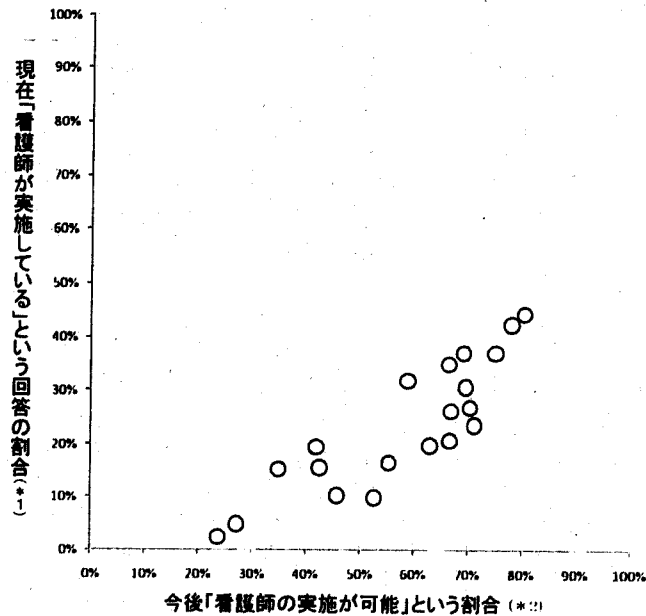
*1:【現在について】すべての回答のうち、①「この行為は実施されていない」を選択した回答を除いた上で、②「看護師が実施している」を選択した回答の割合

*2:【今後について】すべての回答のうち、⑤「看護師の実施が可能:看護師一般」⑥「看護師の実施が可能:特定看護師(仮称)」のどちらかを選択した回答の割合(ただし、【現在について】で①「この行為は実施されていない」を選択し回答者は、今後については回答していない)

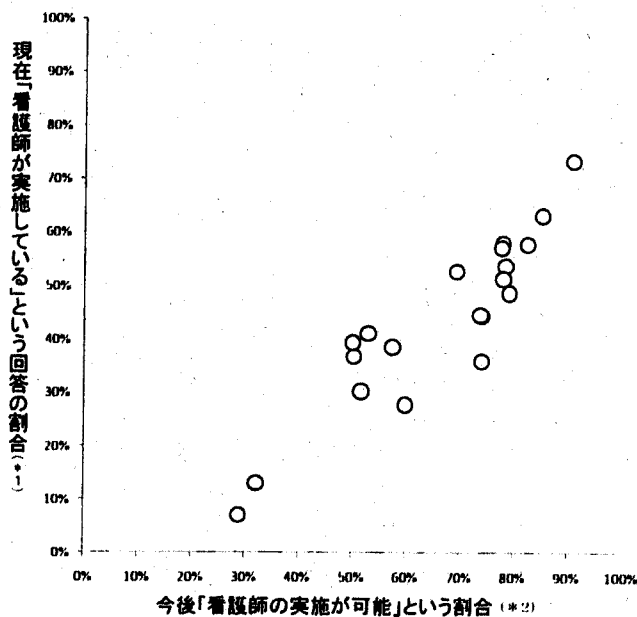
| 番号 | 医療処置項目 | 医師 | | 看護師 | |
|-----|----------------------------------|-------|-------|-------|-------|
| | | 現在 | 今後 | 現在 | 今後 |
| 155 | 指示された期間内に薬がなくなった場合の継続薬剤(全般)の継続使用 | 19.2% | 68.1% | 30.0% | 63.6% |
| 153 | 利尿剤の選択・使用 | 12.4% | 35.4% | 33.9% | 46.1% |
| 152 | カテコラミンの選択・使用 | 11.0% | 29.4% | 29.2% | 38.9% |
| 147 | 降圧剤の選択・使用 | 10.4% | 32.0% | 34.3% | 46.9% |
| 154 | 基本的な輸液:高カロリー輸液 | 9.1% | 42.2% | 31.7% | 53.7% |
| 148 | 糖尿病治療薬の選択・使用 | 8.5% | 28.9% | 32.4% | 47.1% |
| 151 | K、Cl、Naの選択・使用 | 8.0% | 31.5% | 28.5% | 40.8% |
| 146 | 高脂血症用剤の選択・使用 | 6.2% | 30.9% | 27.0% | 44.5% |
| 149 | 排尿障害治療薬の選択・使用 | 6.1% | 29.8% | 27.3% | 42.4% |
| 150 | 子宮収縮抑制剤の選択・使用 | 5.8% | 26.6% | 22.7% | 35.3% |

■薬剤の選択・使用—臨時薬

「現在」と「今後」に関する回答状況(医師の回答)



「現在」と「今後」に関する回答状況(看護師の回答)



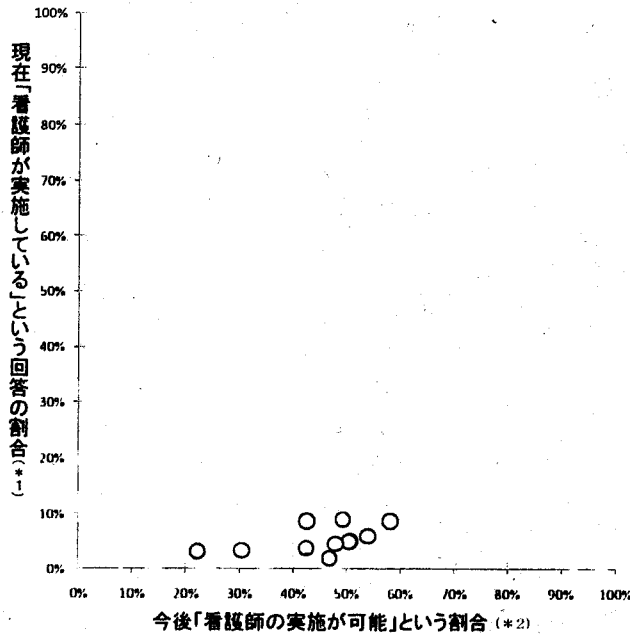
*1:【現在について】すべての回答のうち、①「この医行為は実施されていない」を選択した回答を除いた上で、②「看護師が実施している」を選択した回答の割合

*2:【今後について】すべての回答のうち、⑤「看護師の実施が可能:看護師一般」⑥「看護師の実施が可能:特定看護師(飯村)」のどちらかを選択した回答の割合(ただし、【現在について】で①「この医行為は実施されていない」を選択した回答者は、今後については回答していない)

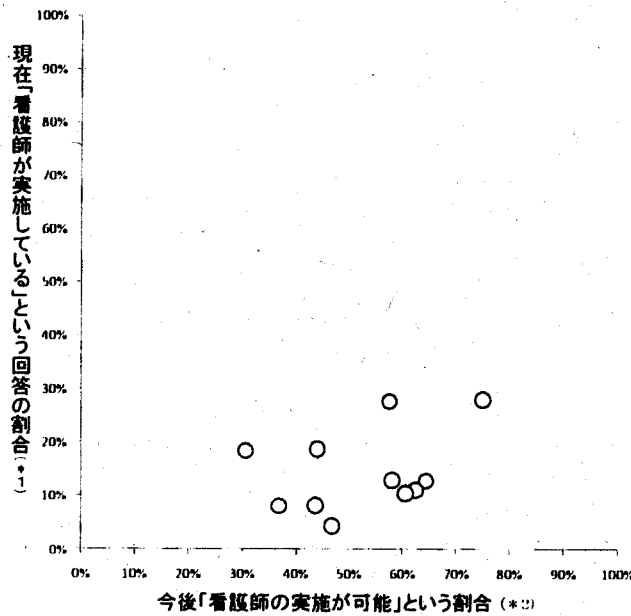
| 番号 | 医療処置項目 | 医師 | | 看護師 | |
|-----|-------------------------------|-------|-------|-------|-------|
| | | 現在 | 今後 | 現在 | 今後 |
| 168 | 創傷被覆材(ドレッシング材)の選択・使用 | 44.4% | 80.4% | 73.4% | 90.7% |
| 156 | 下剤(坐薬も含む)の選択・使用 | 42.4% | 77.9% | 63.1% | 85.1% |
| 163 | 解熱剤の選択・使用 | 37.1% | 69.1% | 58.0% | 77.8% |
| 167 | 外用薬の選択・使用 | 37.0% | 75.0% | 57.8% | 82.3% |
| 162 | 鎮痛剤の選択・使用 | 34.9% | 66.3% | 57.2% | 77.5% |
| 169 | 睡眠剤の選択・使用 | 31.8% | 58.7% | 52.7% | 69.2% |
| 160 | 制吐剤の選択・使用 | 30.6% | 69.5% | 53.9% | 78.3% |
| 172 | ネブライザーの開始、使用薬液の選択 | 26.8% | 70.2% | 36.0% | 74.0% |
| 161 | 止痢剤の選択・使用 | 26.2% | 66.7% | 51.4% | 77.9% |
| 159 | 整腸剤の選択・使用 | 23.5% | 71.2% | 48.7% | 79.0% |
| 158 | 胃薬:胃粘膜保護剤の選択・使用 | 20.7% | 66.5% | 44.4% | 73.9% |
| 157 | 胃薬:制酸剤の選択・使用 | 19.7% | 62.9% | 44.7% | 73.7% |
| 171 | 抗不安薬の選択・使用 | 19.4% | 41.9% | 41.2% | 52.8% |
| 164 | 去痰剤(小児)の選択・使用 | 16.4% | 55.3% | 38.5% | 57.4% |
| 165 | 抗けいれん薬(小児)の選択・使用 | 15.5% | 42.5% | 36.7% | 50.1% |
| 170 | 抗精神病薬の選択・使用 | 15.3% | 34.8% | 39.4% | 50.0% |
| 166 | インフルエンザ薬の選択・使用 | 10.3% | 45.7% | 30.2% | 51.6% |
| 175 | 基本的な輸液:糖質輸液、電解質輸液 | 9.9% | 52.6% | 27.7% | 59.8% |
| 173 | 感染徴候時の薬物(抗生剤等)の選択(全身投与、局所投与等) | 4.8% | 27.1% | 13.1% | 32.2% |
| 174 | 抗菌剤開始時期の決定、変更時期の決定 | 2.4% | 23.7% | 7.1% | 28.9% |

■薬剤の選択・使用—特殊な薬剤等

「現在」と「今後」に関する回答状況(医師の回答)



「現在」と「今後」に関する回答状況(看護師の回答)



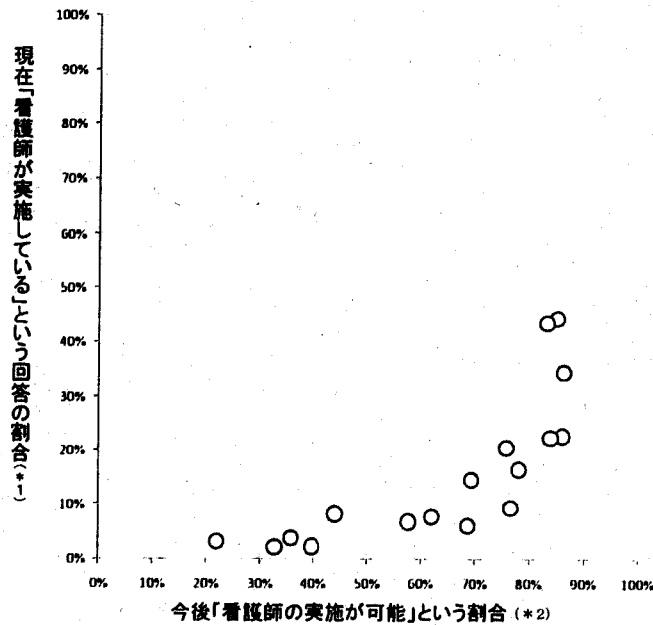
*1:【現在について】すべての回答のうち、①「この医行為は実施されていない」を選択した回答を除いた上で、②「看護師が実施している」を選択した回答の割合

*2:【今後について】すべての回答のうち、⑤「看護師の実施が可能:看護師一般」⑥「看護師の実施が可能:特定看護師(飯村)」のどちらかをを選択した回答の割合(ただし、【現在について】で①「この医行為は実施されていない」を選択し回答者は、今後については回答していない)

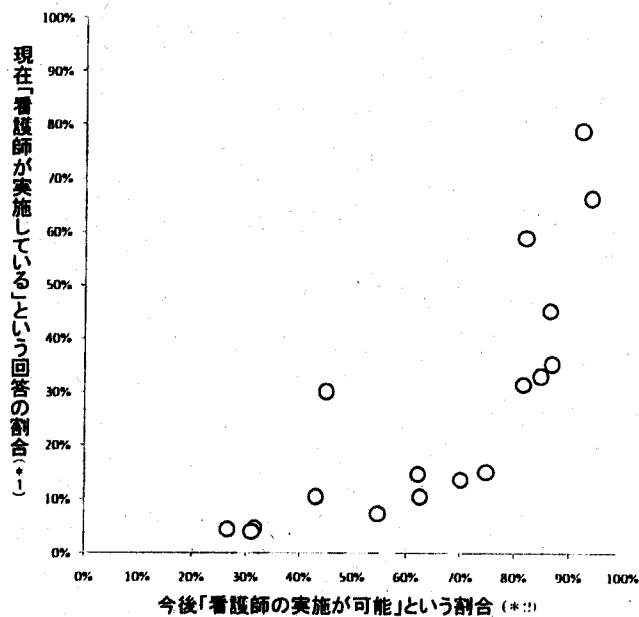
| 番号 | 医療処置項目 | 医師 | | 看護師 | |
|-----|---|------|-------|-------|-------|
| | | 現在 | 今後 | 現在 | 今後 |
| 182 | 硬膜外チューブからの鎮痛剤の投与(投与量の調整) | 9.0% | 49.3% | 18.8% | 43.9% |
| 177 | 化学療法副作用出現時の症状緩和の薬剤選択、処置 | 8.7% | 42.5% | 27.9% | 57.5% |
| 183 | 自己血糖測定開始の決定 | 8.7% | 58.1% | 28.2% | 75.0% |
| 185 | 痛みの強さや副作用症状に応じた非オピオイド・鎮痛補助薬の選択と投与量・用法調整:WHO方式がん疼痛治療法等 | 6.0% | 53.9% | 12.9% | 64.5% |
| 184 | 痛みの強さや副作用症状に応じたオピオイドの投与量・用法調整、想定されたオピオイドローテーションの実施時期定:WHO方式がん疼痛治療法等 | 5.0% | 50.7% | 11.1% | 62.4% |
| 179 | 放射線治療による副作用出現時の外用薬の選択 | 5.0% | 50.4% | 13.0% | 58.1% |
| 186 | がんの転移、漫漶に伴う苦痛症状のための薬剤の選択と評価 | 4.6% | 47.9% | 10.4% | 60.5% |
| 178 | 抗癌剤等の皮下漏出時のステロイド薬の選択、局所注射の実施 | 3.7% | 42.3% | 8.2% | 43.7% |
| 180 | 副作用症状の確認による薬剤の中止、減量、変更の決定 | 3.3% | 30.4% | 8.0% | 36.9% |
| 176 | 血中濃度モニタリングに対応した抗不整脈剤の使用 | 3.2% | 22.1% | 18.5% | 30.6% |
| 181 | 家族計画(避妊)における低用量ピル | 1.9% | 46.8% | 4.4% | 46.8% |

■その他

「現在」と「今後」に関する回答状況(医師の回答)



「現在」と「今後」に関する回答状況(看護師の回答)



*1:【現在について】すべての回答のうち、①「この医行為は実施されていない」を選択した回答を除いた上で、②「看護師が実施している」を選択した回答の割合

*2:【今後について】すべての回答のうち、⑤「看護師の実施が可能:看護師一般」⑥「看護師の実施が可能:特定看護師(仮称)」のどちらかを選択した回答の割合(ただし、【現在について】で①「この医行為は実施されていない」を選択し回答者は、今後については回答していない)

| 番号 | 医療処置項目 | 医師 | | 看護師 | |
|-----|-------------------------------------|-------|-------|-------|-------|
| | | 現在 | 今後 | 現在 | 今後 |
| 196 | 患者・家族・医療従事者教育 | 44.3% | 85.0% | 78.8% | 92.1% |
| 188 | 日々の病状、経過の補足説明(時間をかけた説明) | 43.5% | 83.0% | 59.0% | 81.9% |
| 187 | 訪問看護の必要性の判断、依頼 | 34.5% | 86.2% | 66.4% | 93.8% |
| 197 | 栄養士への食事指導依頼(既存の指示内容で) | 22.7% | 86.0% | 35.4% | 86.8% |
| 199 | 家族療法・カウンセリングの依頼 | 22.5% | 83.8% | 31.5% | 81.5% |
| 198 | 他の介護サービスの実施可・不可の判断(リハビリ、血圧・体温など) | 20.5% | 75.7% | 45.2% | 86.3% |
| 189 | リハビリテーション(嚥下、呼吸、運動機能アップ等)の必要性の判断、依頼 | 16.5% | 78.1% | 33.1% | 84.6% |
| 202 | 支持的精神療法の実施の決定 | 14.6% | 69.2% | 14.7% | 62.1% |
| 191 | 理学療法士・健康運動指導士への運動指導依頼 | 9.3% | 76.5% | 15.1% | 74.7% |
| 195 | 退院サマリー(病院全体)の作成 | 8.2% | 44.0% | 30.2% | 45.1% |
| 201 | 認知・行動療法の実施・評価 | 7.7% | 61.9% | 10.5% | 62.5% |
| 190 | 整形外科領域の補助具の決定、注文 | 6.8% | 57.5% | 7.4% | 54.7% |
| 200 | 認知・行動療法の依頼 | 6.1% | 68.6% | 13.7% | 70.1% |
| 192 | 他科への診療依頼 | 3.7% | 35.6% | 10.5% | 43.2% |
| 203 | 患者の入院と退院の判断 | 3.1% | 22.0% | 4.7% | 31.6% |
| 194 | 在宅で終末期ケアを実施してきた患者の死亡確認 | 2.2% | 39.6% | 4.0% | 31.1% |
| 193 | 他科・他院への診療情報提供書作成(紹介および返信) | 2.0% | 32.6% | 4.5% | 26.6% |

4. 他職種による実施について

(看護師が現在行っている業務の中で、他職種による実施が適切と考えられる業務について)

| | 現在 | | | | 今後 | |
|--------------------------|-------------|-------|-------------|-------|-------------|-------|
| | 看護師のみが実施 | | 他職種と分担して実施 | | 他職種による実施が適切 | |
| | 回答人数 (人) | 回答割合 | 回答人数 (人) | 回答割合 | 回答人数 (人) | 回答割合 |
| 1 注射薬のミキシング | 1,292 | 23.4% | 4,223 | 76.6% | 4,008 | 72.7% |
| 2 持参薬整理や内服薬の分包などの管理 | 1,635 | 29.6% | 3,880 | 70.4% | 4,358 | 79.0% |
| 3 採血 | 2,372 | 43.0% | 3,143 | 57.0% | 2,834 | 51.4% |
| 4 配置薬(救急カート内の薬品を含む)点検と補充 | 2,339 | 42.4% | 3,176 | 57.6% | 3,673 | 66.6% |
| 5 検査やリハビリ等の送迎 | 1,248 | 22.6% | 4,267 | 77.4% | 3,805 | 69.0% |
| 6 身体計測 | 3,530 | 64.0% | 1,985 | 36.0% | 2,842 | 51.5% |
| 7 看護記録等の入力 | 5,039 | 91.4% | 476 | 8.6% | 497 | 9.0% |
| 8 カルテ等の書類整理 | 1,344 | 24.4% | 4,171 | 75.6% | 4,100 | 74.3% |
| 9 案内(病棟オリエンテーションや病院案内等) | 2,593 | 47.0% | 2,922 | 53.0% | 3,815 | 69.2% |
| 10 説明(検査や処置に関する事前説明等) | 3,160 | 57.3% | 2,355 | 42.7% | 2,244 | 40.7% |
| 11 配膳・下膳 | 1,252 | 22.7% | 4,263 | 77.3% | 3,781 | 68.6% |

* この設問は看護師(訪問看護ステーションを除く)を対象とした。

* 【現在】については全対象看護師が回答しているが、【今後】については、「他職種による実施が適切」と回答した数のみの回答である。

* 【今後】の回答は、すべての回答者のうち、「他職種による実施が適切」と回答した割合である。