

「がん対策に関する世論調査」の概要

平成 21 年 10 月
内閣府政府広報室

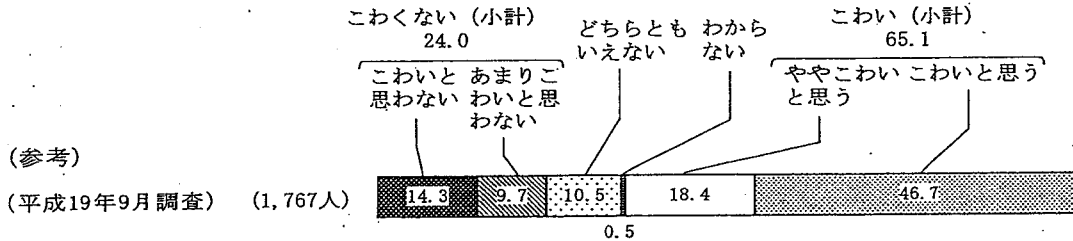
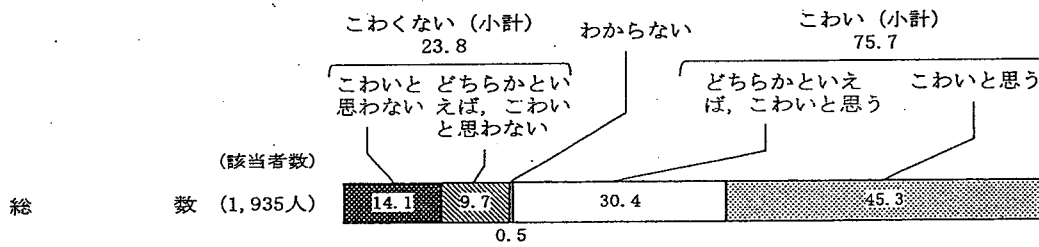
- 調 査 対 象 全国 20 歳以上の者 3,000 人
有効回収数 1,935 人 (回収率 64.5%)
調査期間 平成 21 年 8 月 27 日～9 月 6 日 (調査員による個別面接聴取)
- 調 査 目 的 がん対策に関する国民の意識を把握し、今後の施策の参考とする。
- 調 査 項 目 1 がんに対する意識について
2 がん検診に関する意識について
3 がんに関する情報について
4 がん診療について
5 がん登録について
6 がん対策に関する政府への要望について
- 調 査 実 績 「がん対策に関する世論調査」(平成 19 年 9 月調査)
- そ の 他 本調査の概要は、内閣府ホームページに 11 月 2 日 (月) より掲載
予定です。
<http://www8.cao.go.jp/survey/h21/h21-gantaisaku/index.html>

1 がんに対する意識について

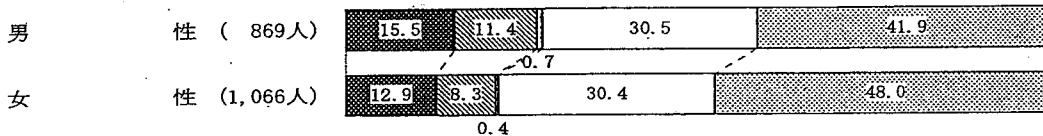
(1) がんについての印象

平成21年9月

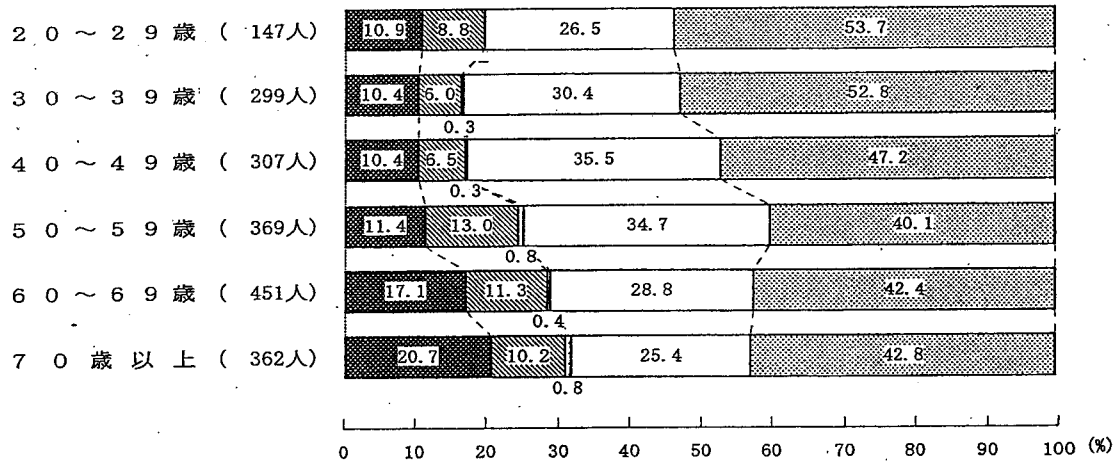
- ・こわくない (小計) 23.8%
- ・こわいと思わない 14.1%
- ・どちらかといえば、こわいと思わない 9.7%
- ・こわい (小計) 75.7%
- ・どちらかといえば、こわいと思う 30.4%
- ・こわいと思う 45.3%



[性]



[年齢]



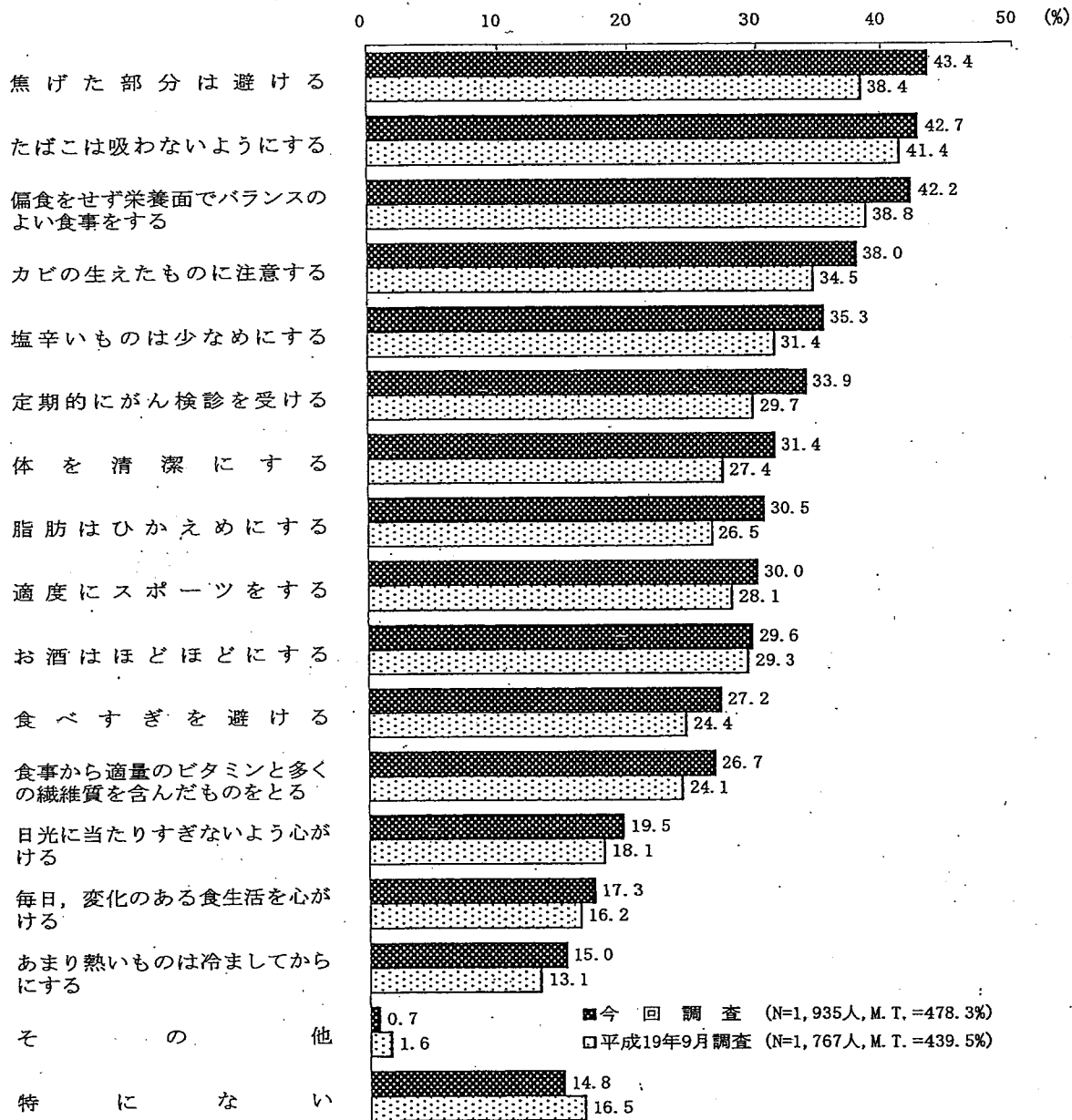
(2) がんを予防するための実践

(複数回答, 上位3項目)

平成19年9月 平成21年9月

| | | | |
|------------------------|-------|---|-----------|
| ・焦げた部分は避ける | 38.4% | → | 43.4% (増) |
| ・たばこは吸わないようにする | 41.4% | → | 42.7% |
| ・偏食をせず栄養面でバランスのよい食事をする | 38.8% | → | 42.2% (増) |
| ・特にない | 16.5% | → | 14.8% |

(複数回答)



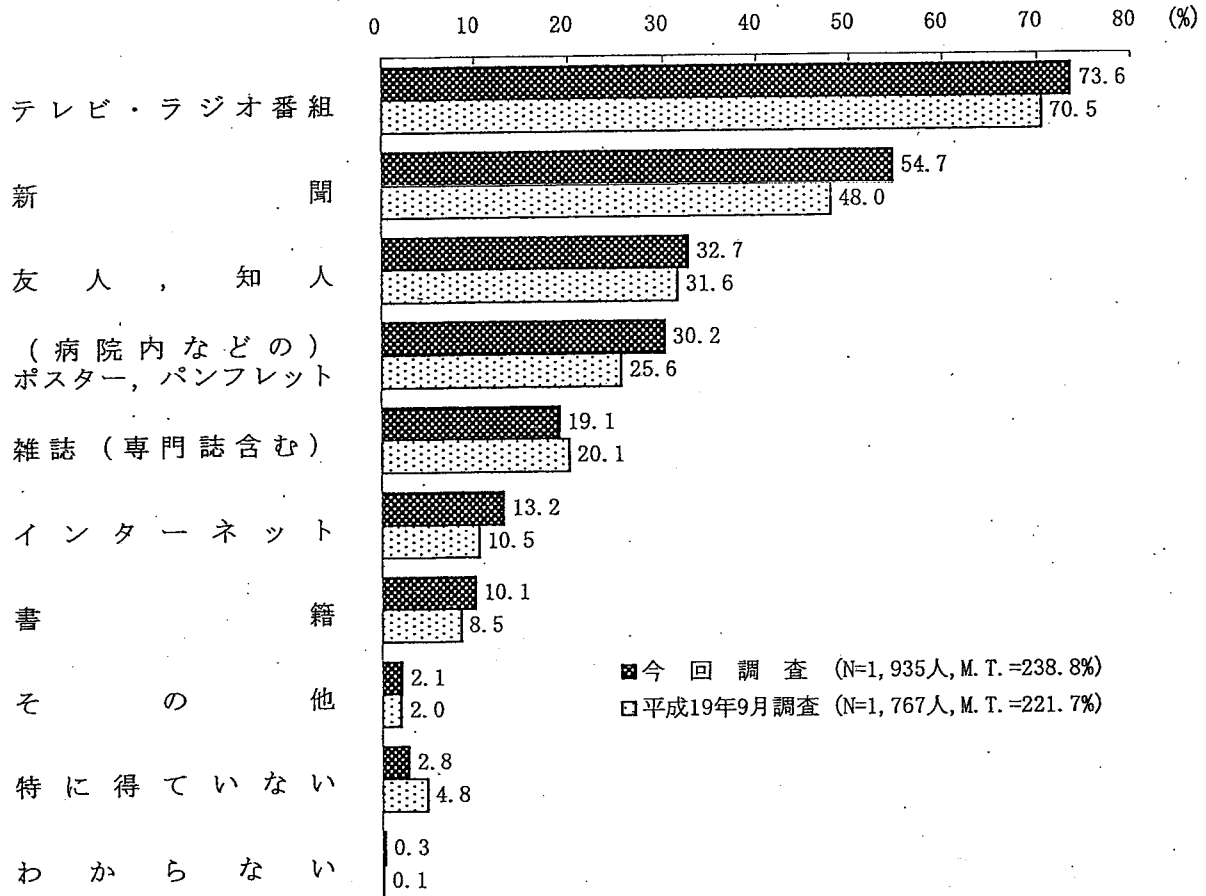
(3) がんに関する情報源

- ・テレビ・ラジオ番組
- ・新聞
- ・友人、知人
- ・(病院内などの)ポスター、パンフレット

(複数回答, 上位4項目)

| | 平成19年9月 | 平成21年9月 |
|---------------------|---------|-----------|
| テレビ・ラジオ番組 | 70.5% | 73.6% (増) |
| 新聞 | 48.0% | 54.7% (増) |
| 友人、知人 | 31.6% | 32.7% |
| (病院内などの)ポスター、パンフレット | 25.6% | 30.2% (増) |

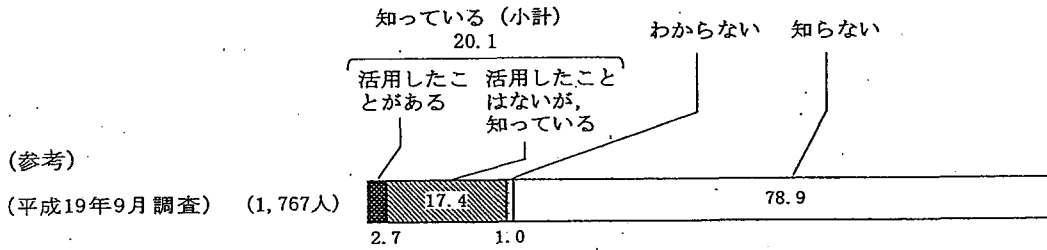
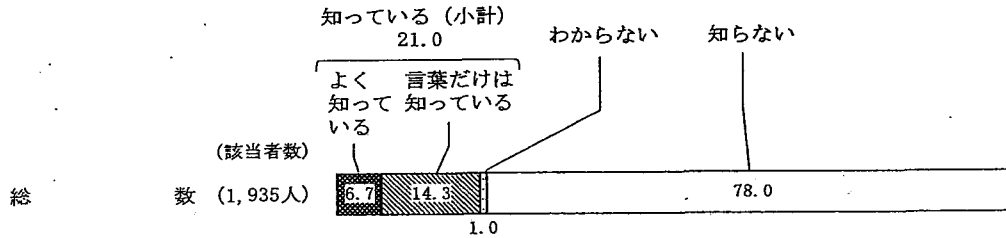
(複数回答)



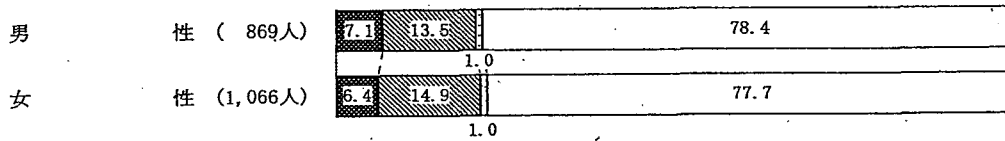
(4) がん情報サービスの認知度

平成21年9月

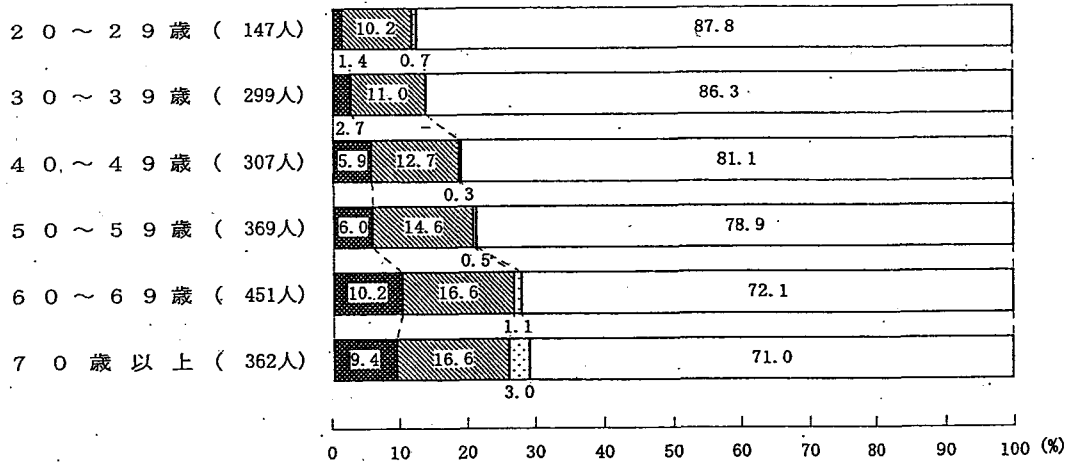
- ・知っている (小計) 21.0%
- ・よく知っている 6.7%
- ・言葉だけは知っている 14.3%
- ・知らない 78.0%



[性]



[年齢]

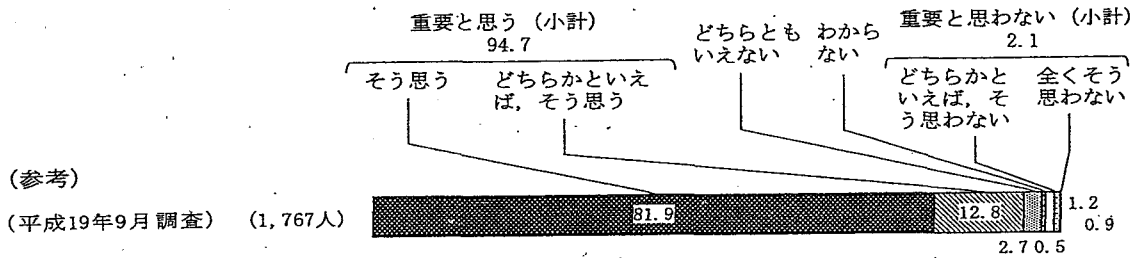
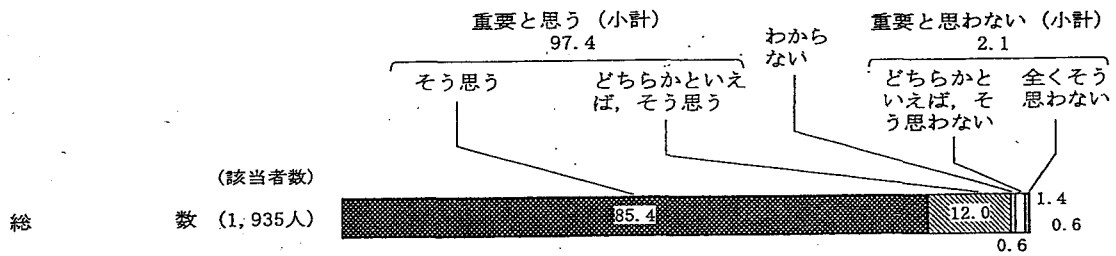


2 がん検診に関する意識について

(1) がん検診の関心度

平成 21 年 9 月

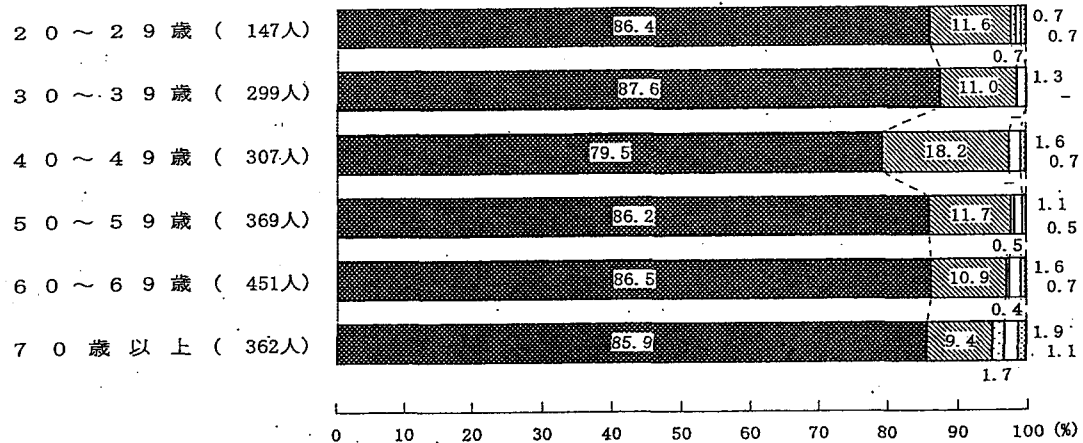
| | |
|------------------|-------|
| ・重要と思う (小計) | 97.4% |
| ・そう思う | 85.4% |
| ・どちらかといえば、そう思う | 12.0% |
| ・重要と思わない (小計) | 2.1% |
| ・どちらかといえば、そう思わない | 1.4% |
| ・全くそう思わない | 0.6% |



[性]

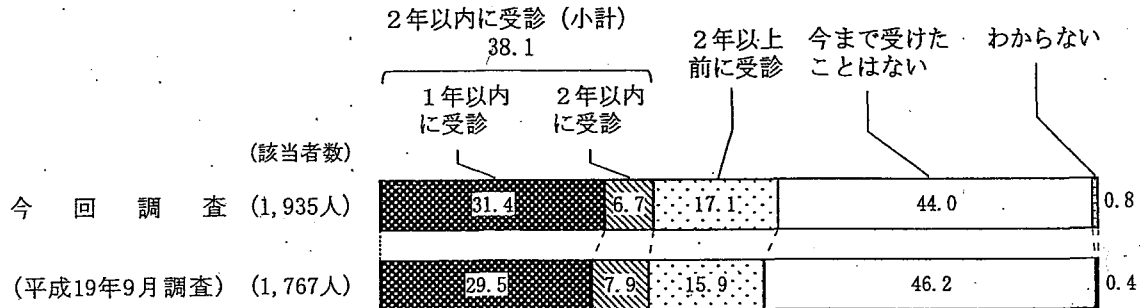


[年 齢]

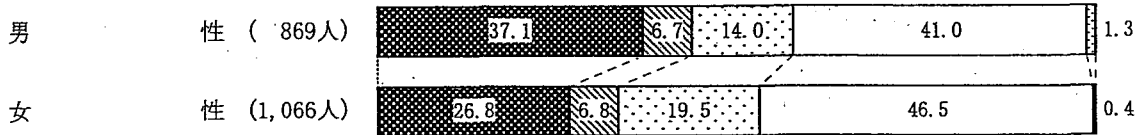


(2) がん検診の受診状況 (胃がん検診)

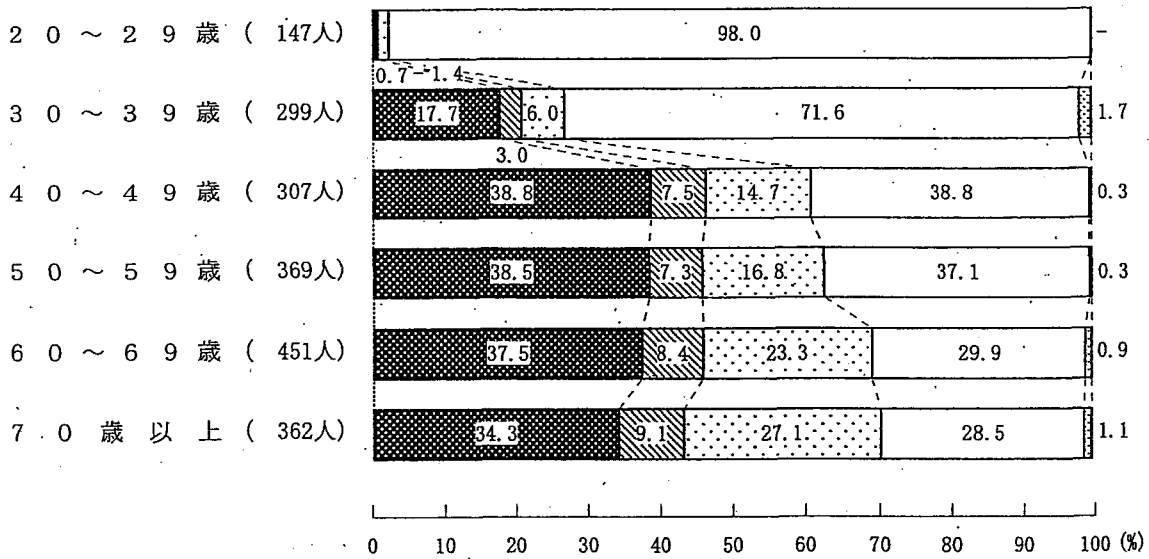
| | 平成 19 年 9 月 | 平成 21 年 9 月 |
|-----------------|-------------|-------------|
| ・ 2 年以内に受診 (小計) | 37.5% | → 38.1% |
| ・ 1 年以内に受診 | 29.5% | → 31.4% |
| ・ 2 年以内に受診 | 7.9% | → 6.7% |
| ・ 2 年以上前に受診 | 15.9% | → 17.1% |
| ・ 今まで受けたことはない | 46.2% | → 44.0% |



[性]

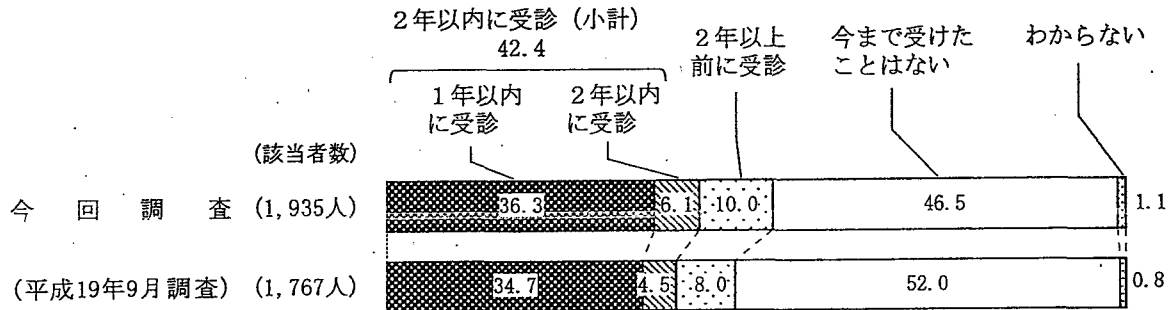


[年 齢]

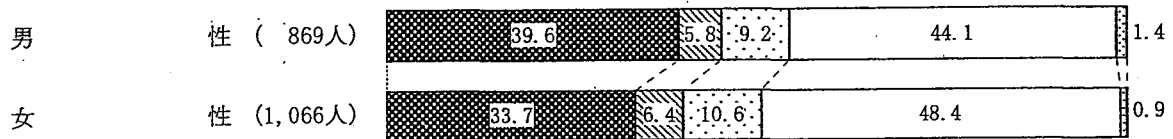


(3) がん検診の受診状況 (肺がん検診)

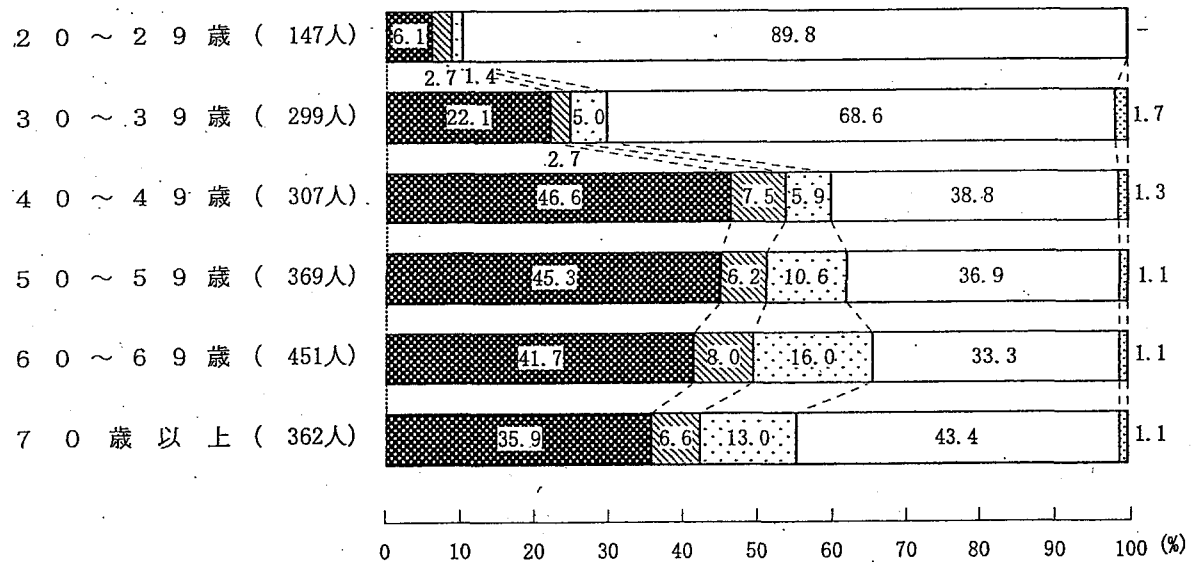
| | 平成 19 年 9 月 | 平成 21 年 9 月 |
|-----------------|-------------|-------------|
| ・ 2 年以内に受診 (小計) | 39.2% | → 42.4% (増) |
| ・ 1 年以内に受診 | 34.7% | → 36.3% |
| ・ 2 年以内に受診 | 4.5% | → 6.1% (増) |
| ・ 2 年以上前に受診 | 8.0% | → 10.0% (増) |
| ・ 今まで受けたことはない | 52.0% | → 46.5% (減) |



[性]

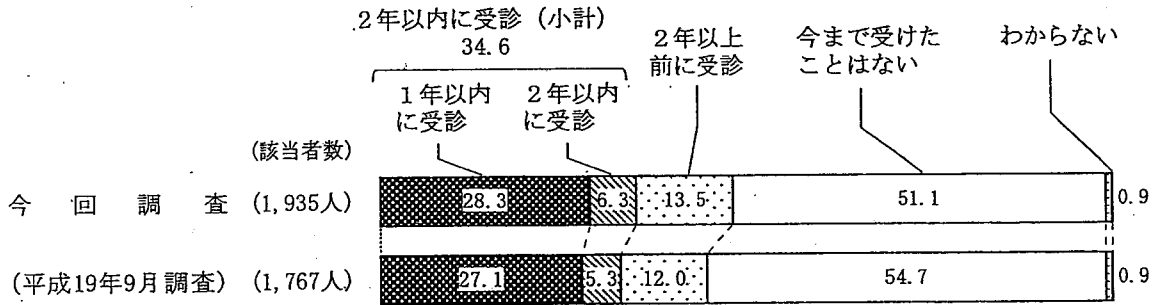


[年 齢]



(4) がん検診の受診状況 (大腸がん検診)

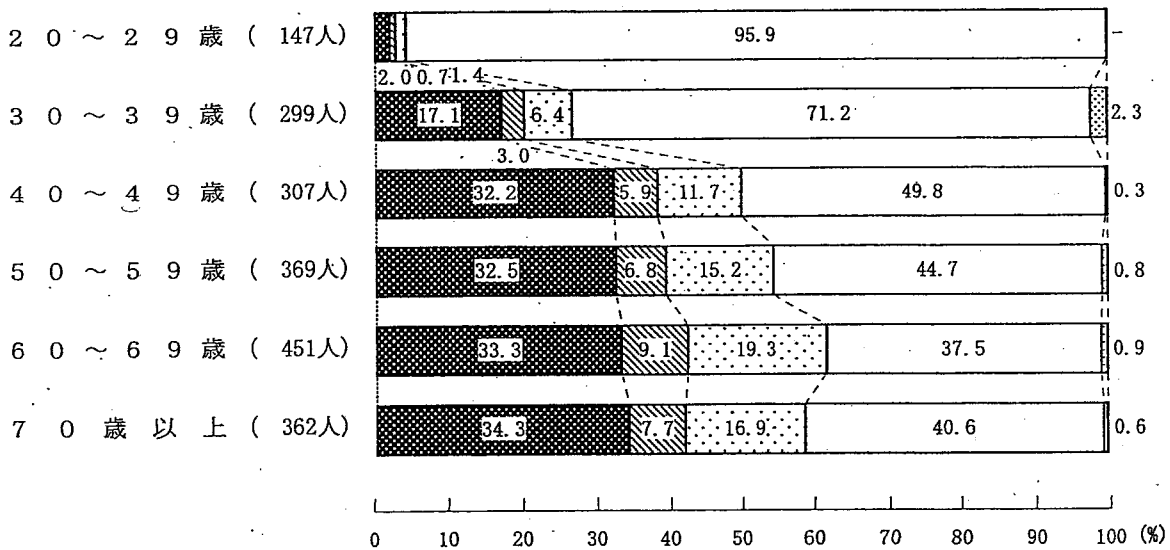
| | 平成 19 年 9 月 | 平成 21 年 9 月 |
|-----------------|-------------|-------------|
| ・ 2 年以内に受診 (小計) | 32.4% | → 34.6% |
| ・ 1 年以内に受診 | 27.1% | → 28.3% |
| ・ 2 年以内に受診 | 5.3% | → 6.3% |
| ・ 2 年以上前に受診 | 12.0% | → 13.5% |
| ・ 今まで受けたことはない | 54.7% | → 51.1% (減) |



[性]

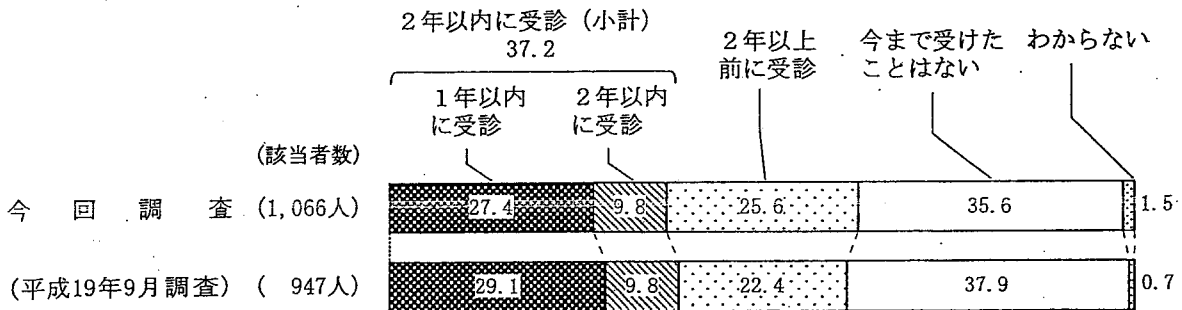


[年 齢]

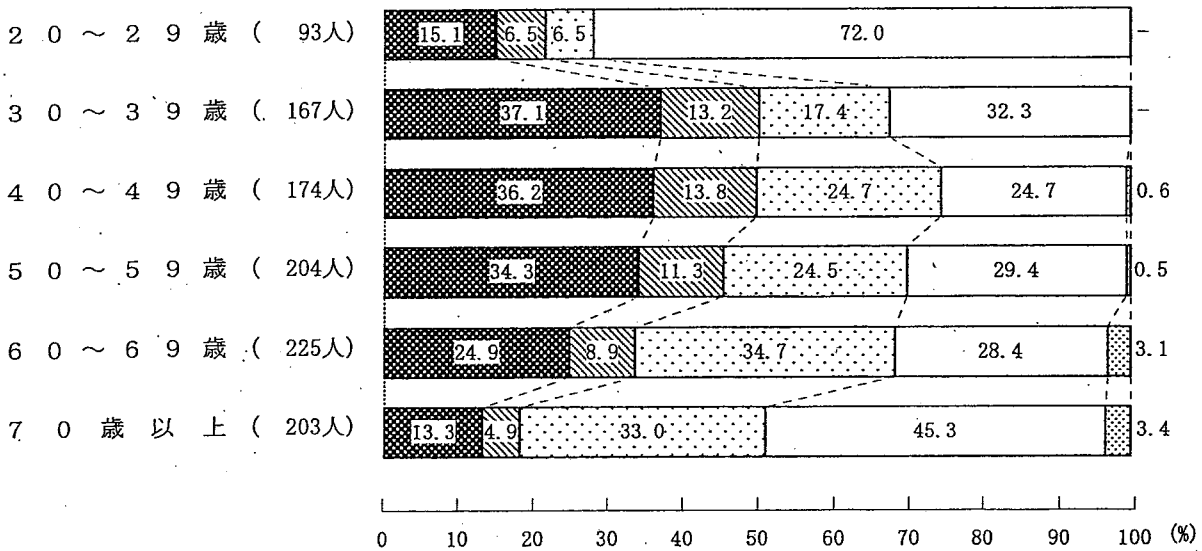


(5) がん検診の受診状況 (子宮がん検診 (女性のみ))

| | 平成19年9月 | → | 平成21年9月 |
|----------------|---------|---|---------|
| ・ 2年以内に受診 (小計) | 39.0% | | 37.2% |
| ・ 1年以内に受診 | 29.1% | | 27.4% |
| ・ 2年以内に受診 | 9.8% | | 9.8% |
| ・ 2年以上前に受診 | 22.4% | | 25.6% |
| ・ 今まで受けたことはない | 37.9% | | 35.6% |

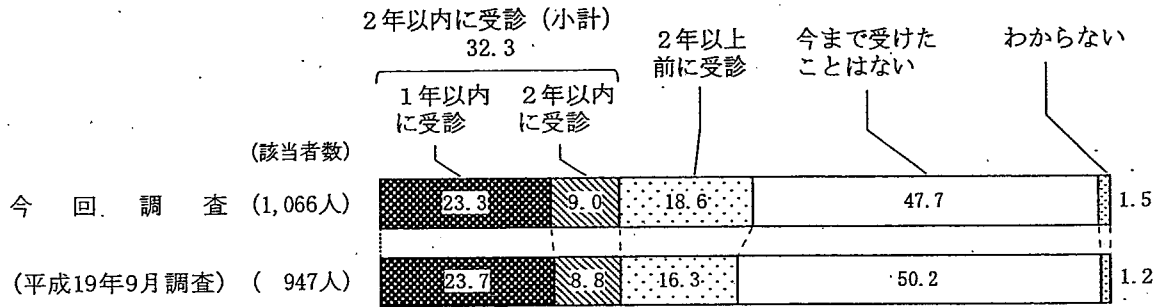


[年 齢]

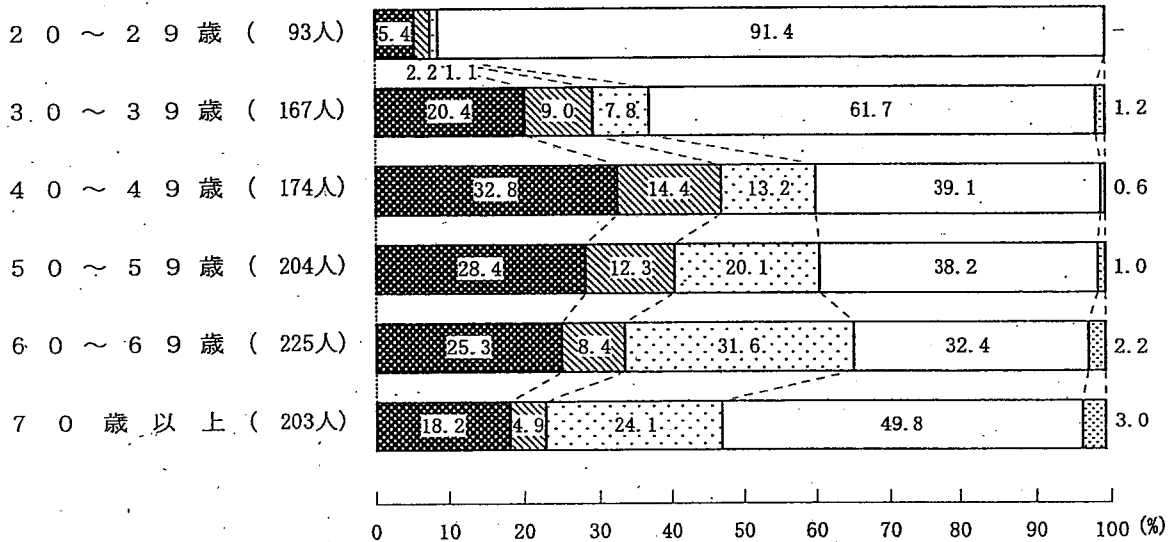


(6) がん検診の受診状況 (乳がん検診 (女性のみ))

| | 平成19年9月 | → | 平成21年9月 |
|----------------|---------|---|---------|
| ・ 2年以内に受診 (小計) | 32.4% | | 32.3% |
| ・ 1年以内に受診 | 23.7% | | 23.3% |
| ・ 2年以内に受診 | 8.8% | | 9.0% |
| ・ 2年以上前に受診 | 16.3% | | 18.6% |
| ・ 今まで受けたことはない | 50.2% | | 47.7% |

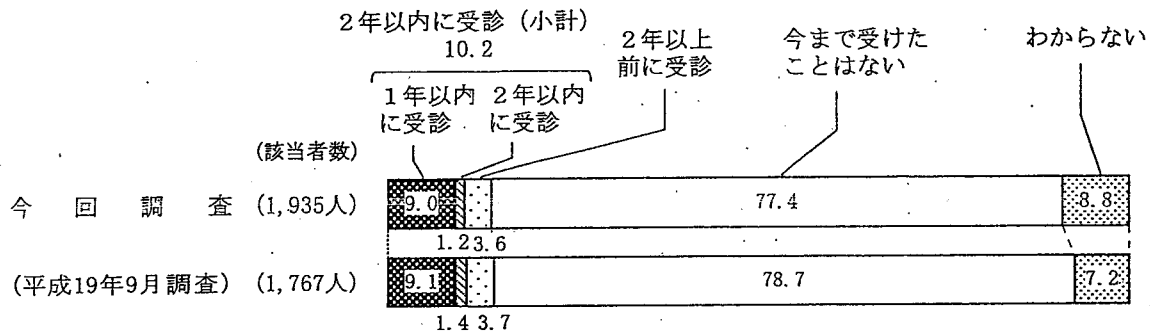


[年 齢]

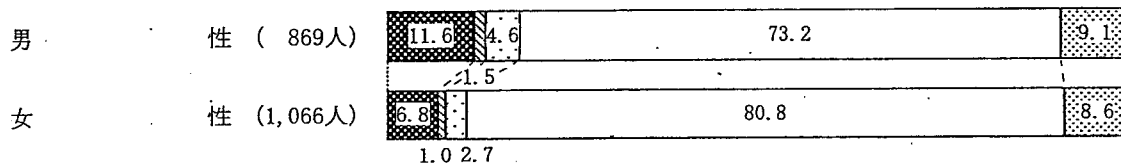


(7) がん検診の受診状況 (その他のがん検診)

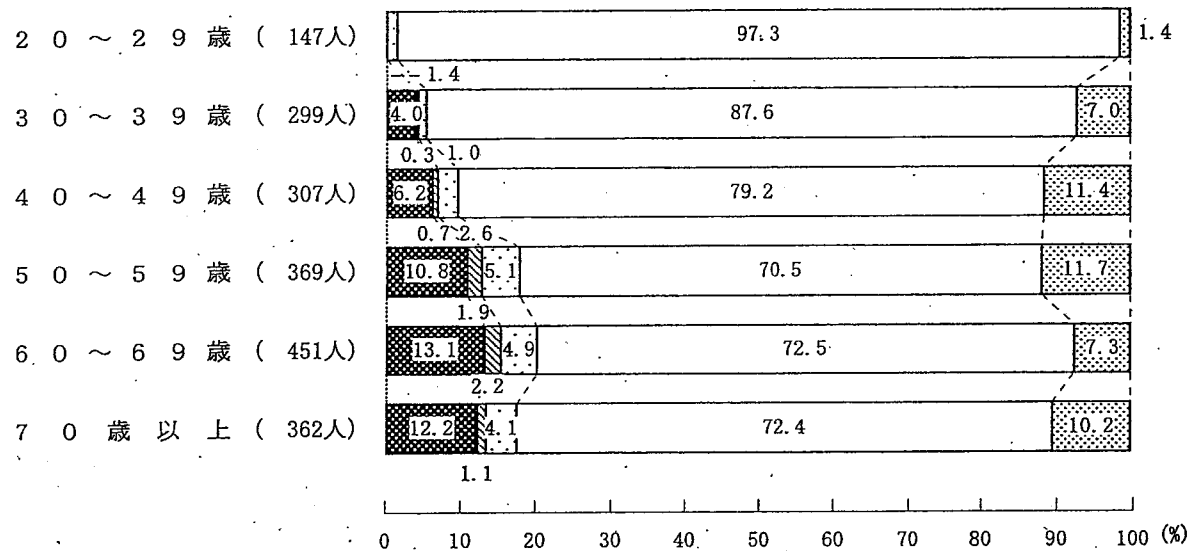
| | 平成 19 年 9 月 | → | 平成 21 年 9 月 |
|-----------------|-------------|---|-------------|
| ・ 2 年以内に受診 (小計) | 10.4% | | 10.2% |
| ・ 1 年以内に受診 | 9.1% | | 9.0% |
| ・ 2 年以内に受診 | 1.4% | | 1.2% |
| ・ 2 年以上前に受診 | 3.7% | | 3.6% |
| ・ 今まで受けたことはない | 78.7% | | 77.4% |



[性]



[年 齢]



(各がん検診項目で、「1年以内に受診」、「2年以内に受診」及び「2年以上前に受診」に、1つでも答えた者(1,422人)に)

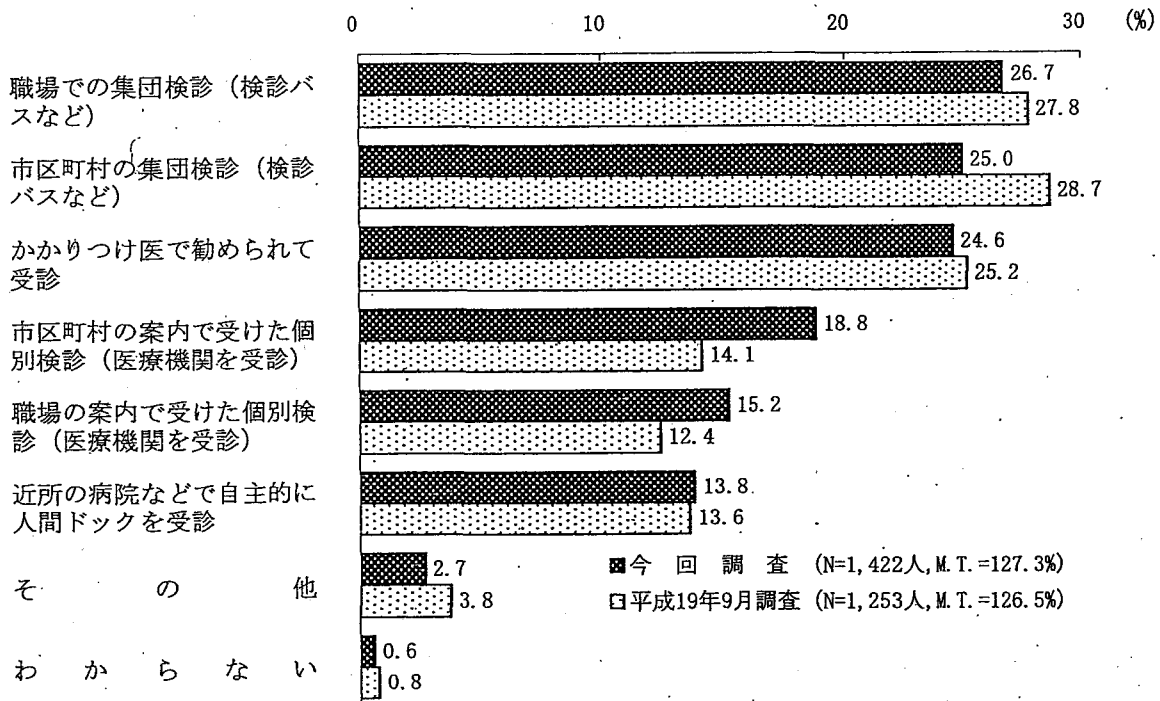
ア がん検診の受診場所

(複数回答, 上位4項目)

平成19年9月 平成21年9月

| | | | |
|---------------------------|-------|---|-----------|
| ・職場での集団検診(検診バスなど) | 27.8% | → | 26.7% |
| ・市区町村の集団検診(検診バスなど) | 28.7% | → | 25.0% (減) |
| ・かかりつけ医で勧められて受診 | 25.2% | → | 24.6% |
| ・市区町村の案内で受けた個別検診(医療機関を受診) | 14.1% | → | 18.8% (増) |

(一度でも何らかのがん検診を受診された者に, 複数回答)



(各がん検診項目で、「2年以上前に受診」及び「今まで受けたことはない」に、1つでも答えた者(1,729人)に)

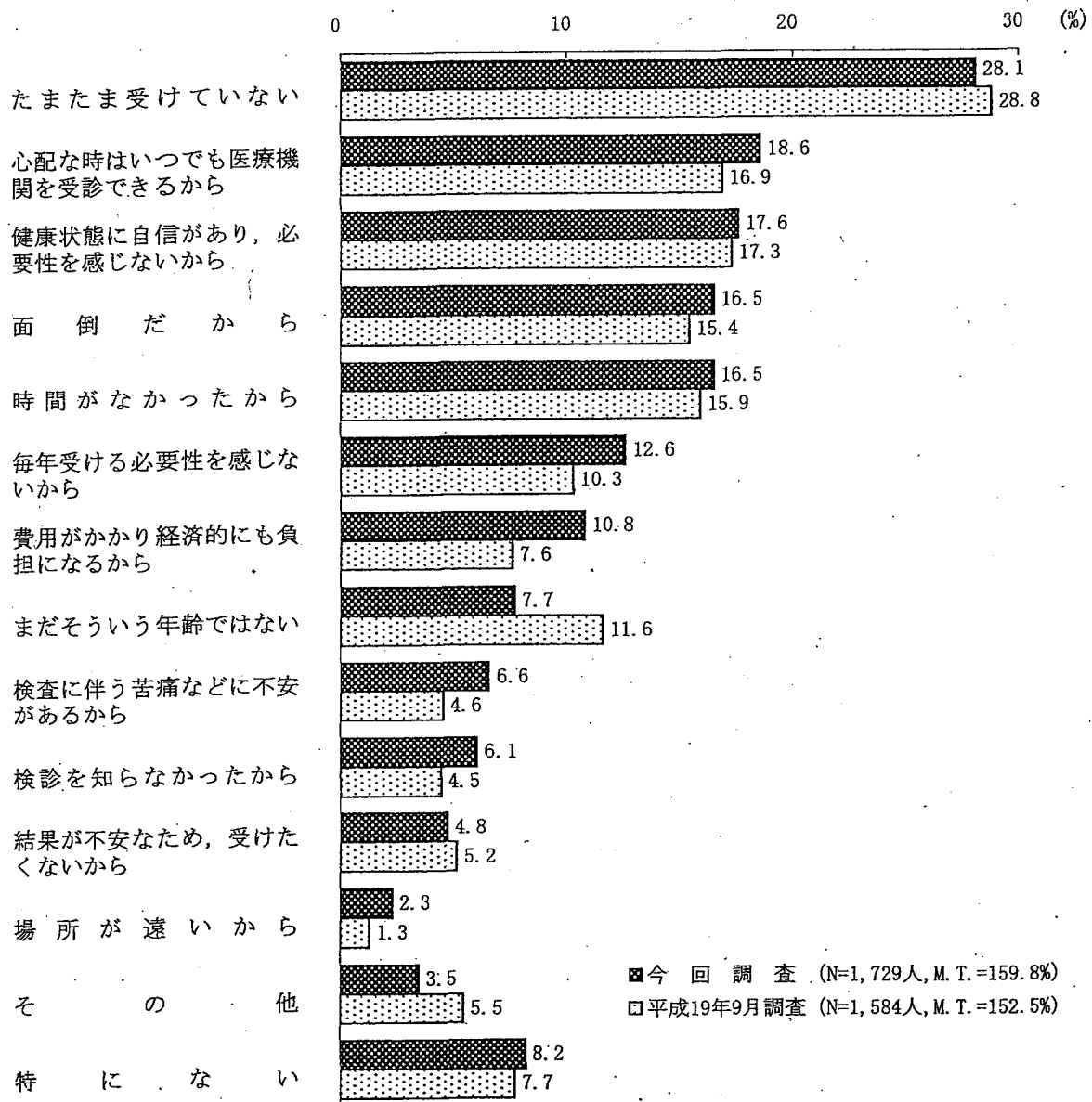
イ 最近、未受診の理由

(複数回答, 上位5項目)

平成19年9月 平成21年9月

| | | | |
|-------------------------|-------|---|-------|
| ・ たまたま受けていない | 28.8% | → | 28.1% |
| ・ 心配な時はいつでも医療機関を受診できるから | 16.9% | → | 18.6% |
| ・ 健康状態に自信があり、必要性を感じないから | 17.3% | → | 17.6% |
| ・ 面倒だから | 15.4% | → | 16.5% |
| ・ 時間がなかったから | 15.9% | → | 16.5% |

がん検診を「2年以上前に受診」,
「今まで受けたことはない」と答えた者に、複数回答



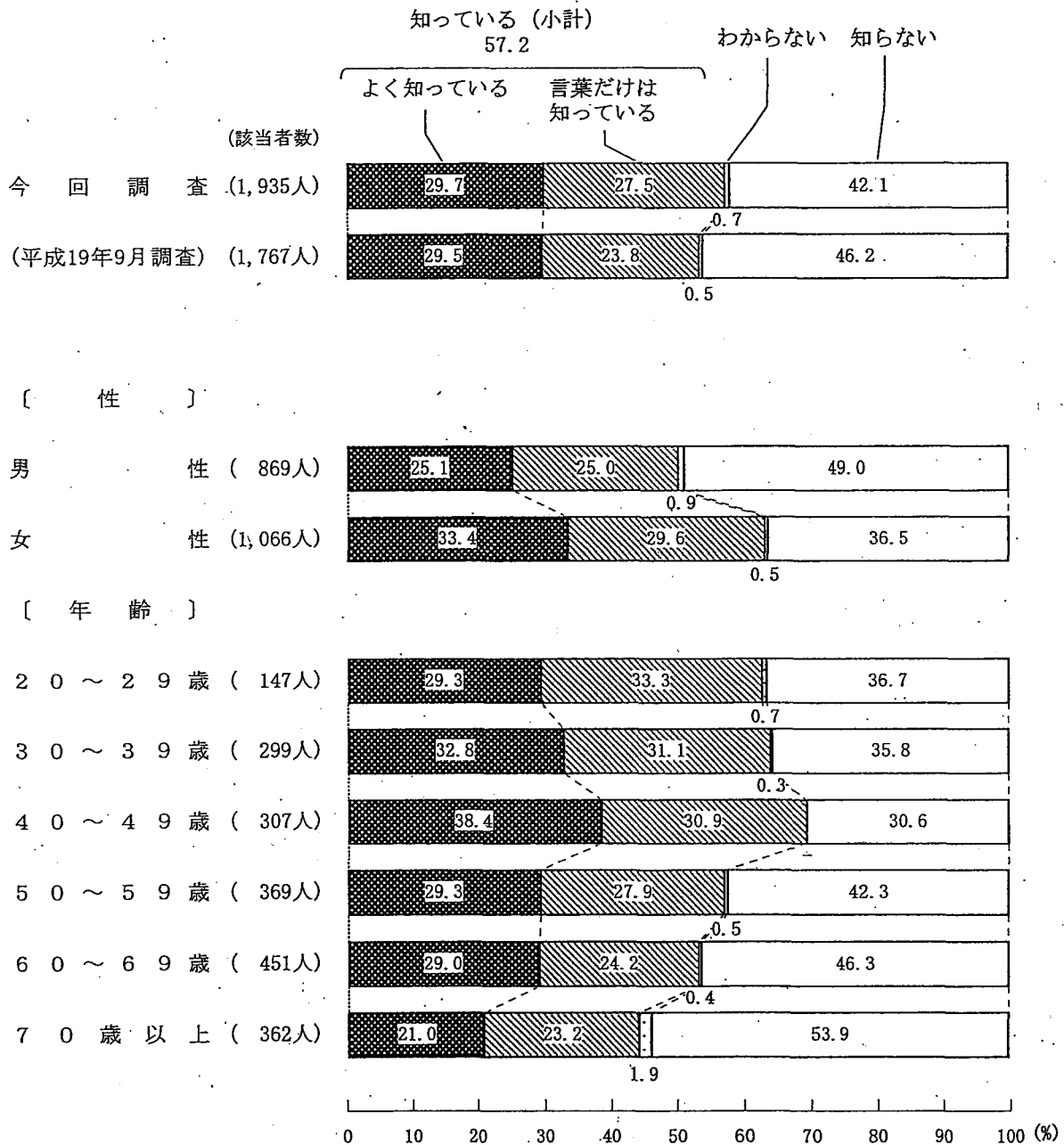
■ 今回調査 (N=1,729人, M.T.=159.8%)

□ 平成19年9月調査 (N=1,584人, M.T.=152.5%)

3 がんに関する情報について

(1) セカンド・オピニオンの認知度

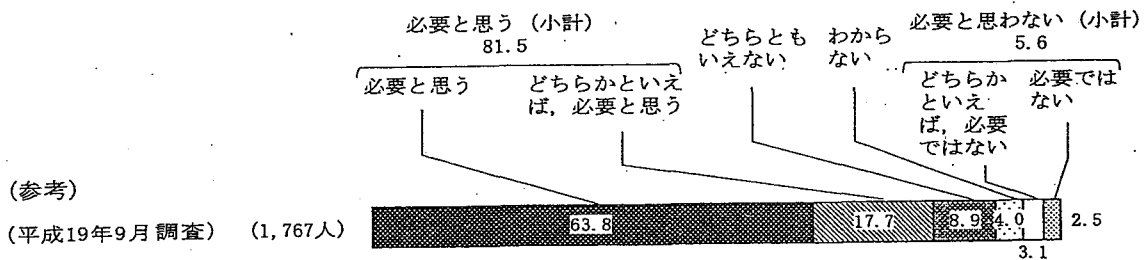
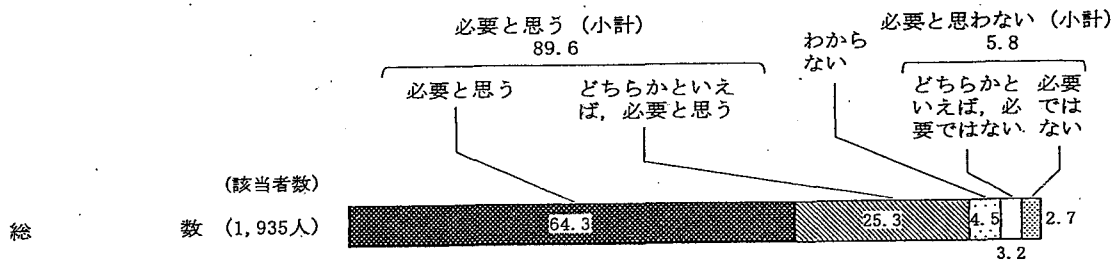
| | 平成 19 年 9 月 | 平成 21 年 9 月 |
|-------------|-------------|-------------|
| ・知っている (小計) | 53.3% | → 57.2% (増) |
| ・よく知っている | 29.5% | → 29.7% |
| ・言葉だけは知っている | 23.8% | → 27.5% (増) |
| ・知らない | 46.2% | → 42.1% (減) |



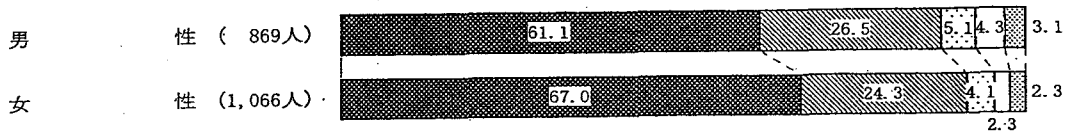
(2) セカンド・オピニオンに対する意向

平成 21 年 9 月

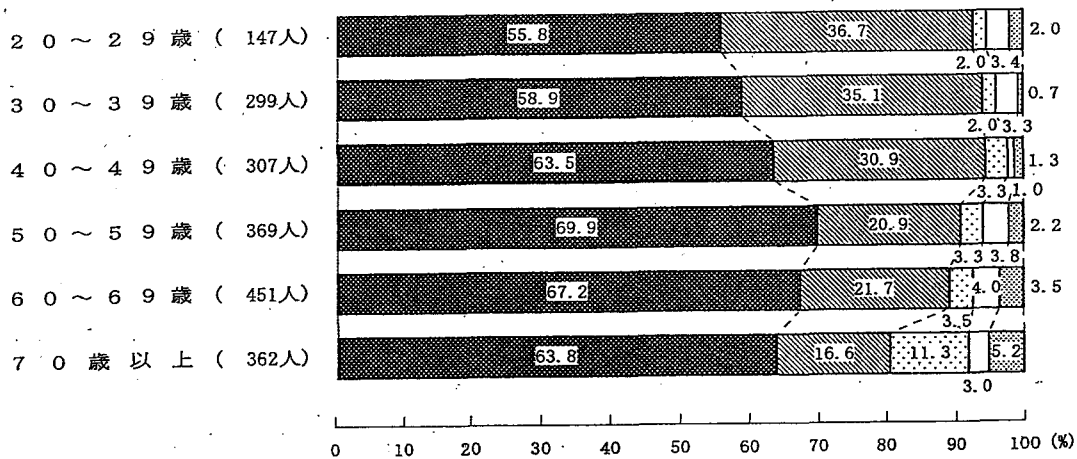
- ・必要と思う (小計) 89.6%
- ・必要と思う 64.3%
- ・どちらかといえば、必要と思う 25.3%
- ・必要と思わない (小計) 5.8%
- ・どちらかといえば、必要ではない 3.2%
- ・必要ではない 2.7%



[性]



[年齢]

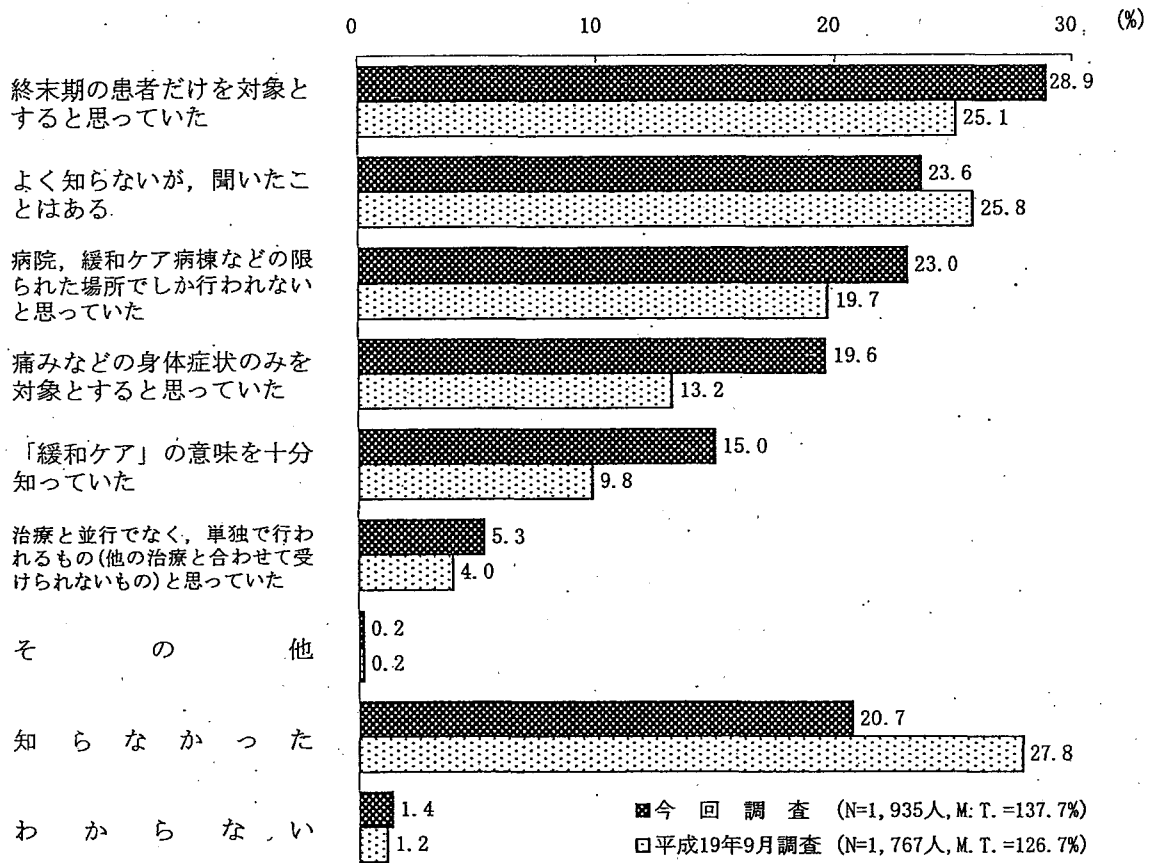


(3) 緩和ケアについてのイメージ

(複数回答, 上位4項目)

| | 平成19年9月 | 平成21年9月 |
|--------------------------------------|---------|-----------|
| ・終末期の患者だけを対象とと思っていた | 25.1% | 28.9% (増) |
| ・よく知らないが、聞いたことはある | 25.8% | 23.6% |
| ・病院、緩和ケア病棟などの限られた場所で行われな いとと思っていた | 19.7% | 23.0% (増) |
| ・痛みなどの身体症状のみを対象とと思っていた | 13.2% | 19.6% (増) |
| ・知らなかった | 27.8% | 20.7% (減) |

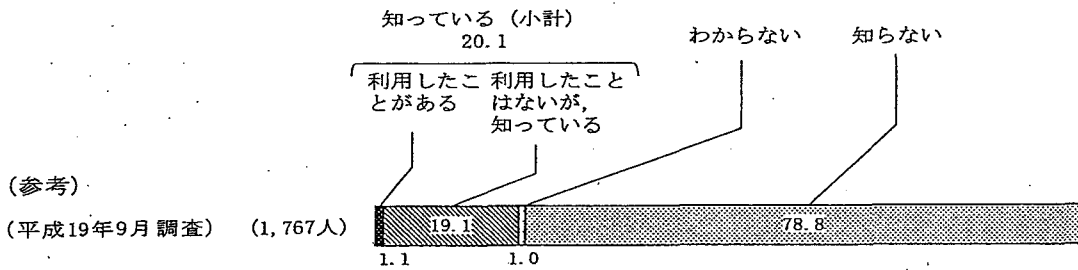
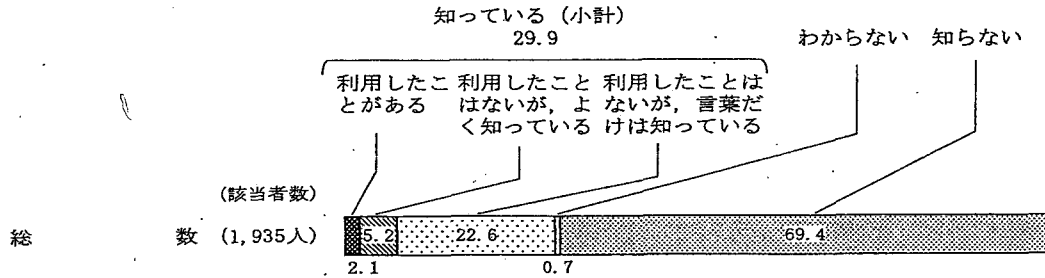
(複数回答)




(4) 相談支援センターの認知・利用度

平成 21 年 9 月

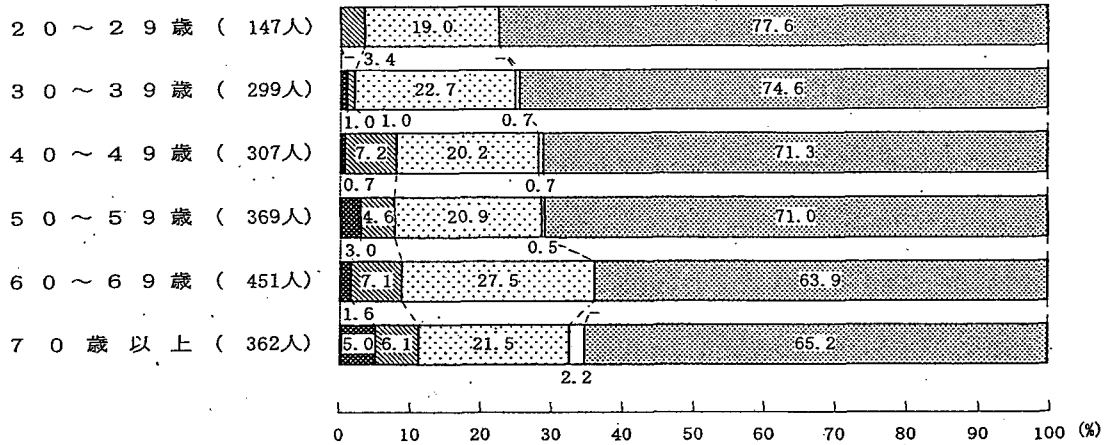
| | |
|------------------------|-------|
| ・知っている (小計) | 29.9% |
| ・利用したことがある | 2.1% |
| ・利用したことはないが、よく知っている | 5.2% |
| ・利用したことはないが、言葉だけは知っている | 22.6% |
| ・知らない | 69.4% |



[性]



[年 齢]

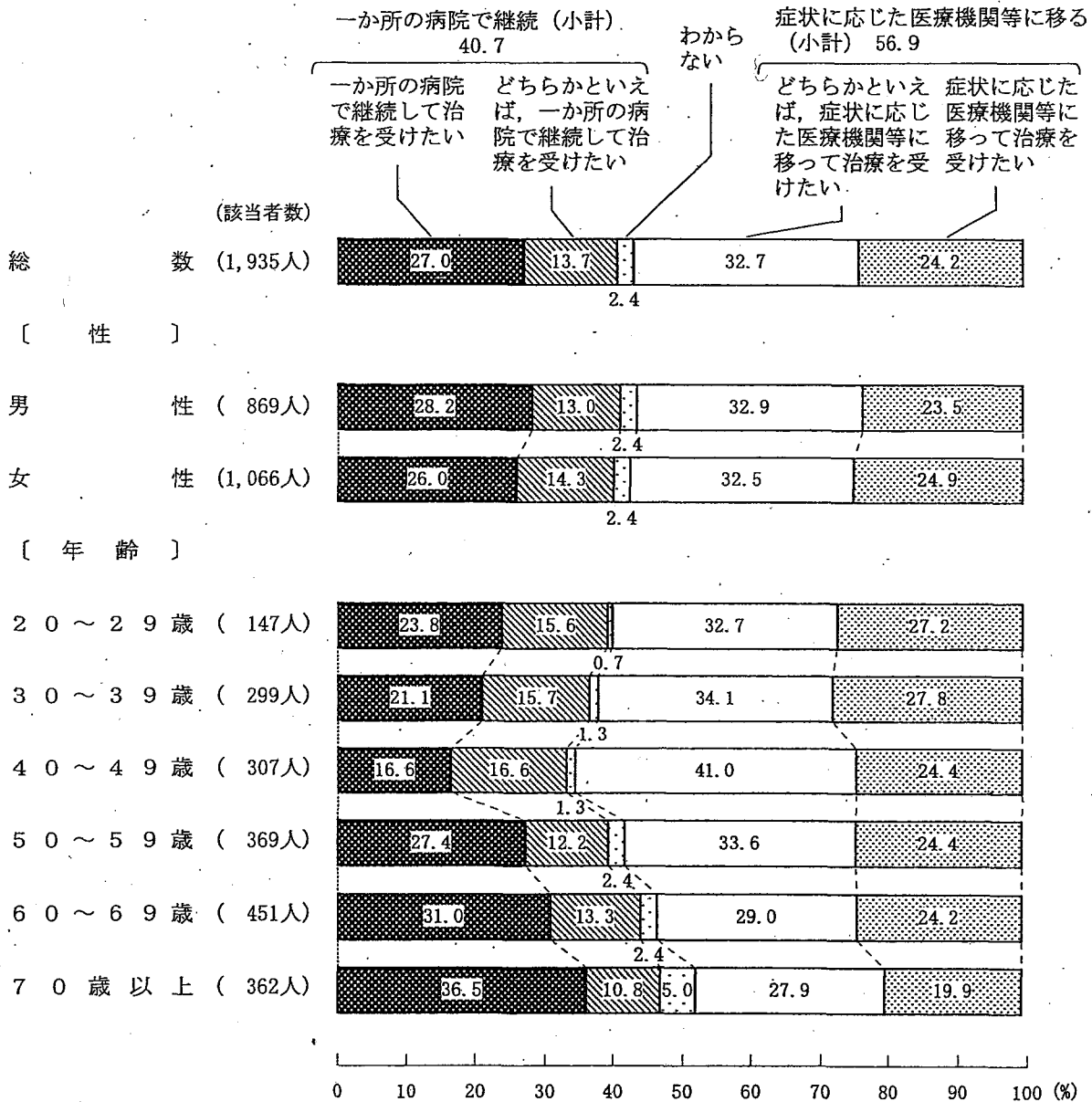


4 がん診療について

(1) がん診療の地域連携

平成 21 年 9 月

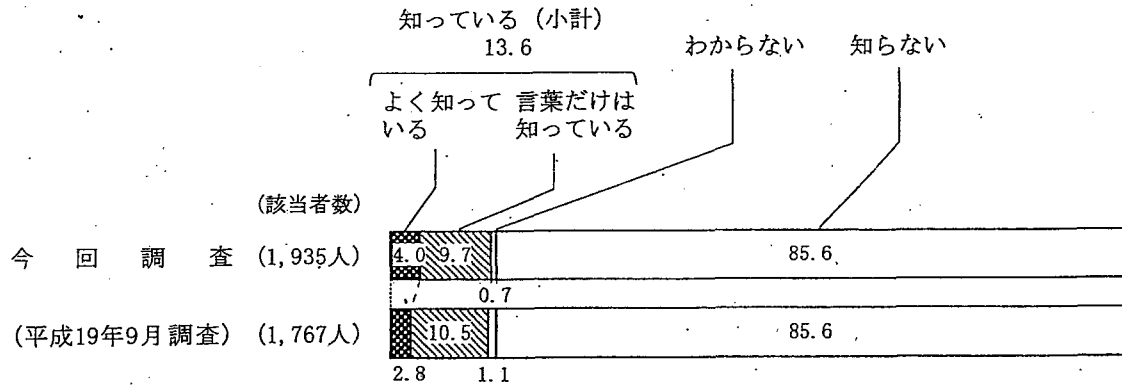
- ・一か所の病院で継続 (小計) 40.7%
 - ・一か所の病院で継続して治療を受けたい 27.0%
 - ・どちらかといえば、一か所の病院で継続して治療を受けたい 13.7%
- ・症状に応じた医療機関等に移る (小計) 56.9%
 - ・どちらかといえば、症状に応じた医療機関等に移って治療を受けたい 32.7%
 - ・症状に応じた医療機関等に移って治療を受けたい 24.2%



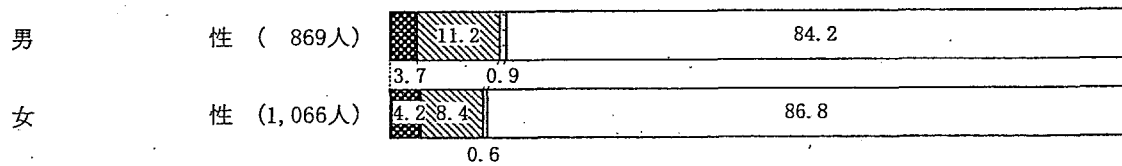
5 がん登録について

(1) がん登録の認知度

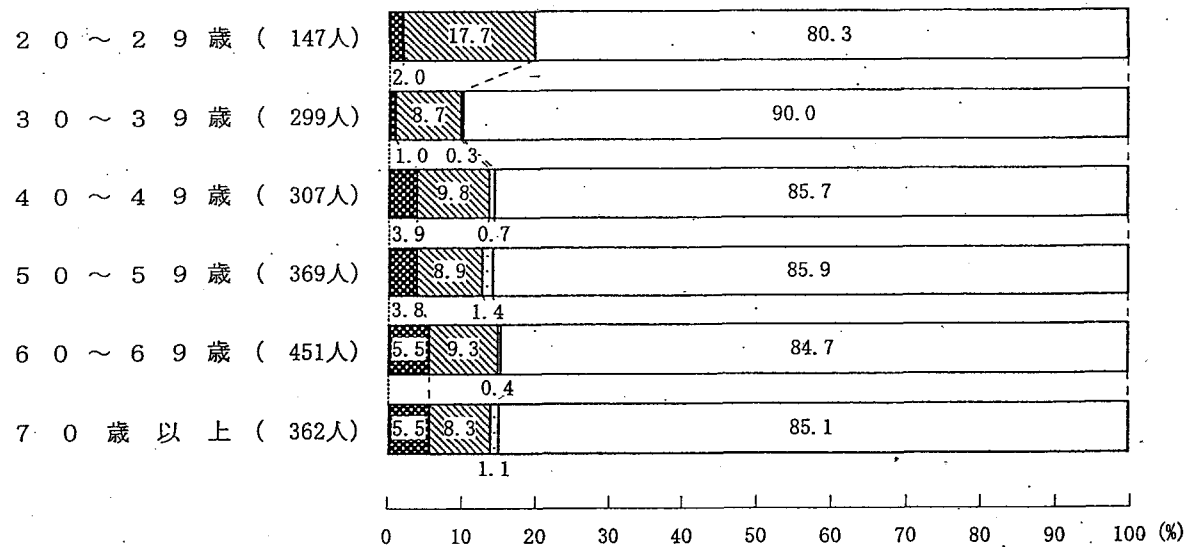
| | 平成19年9月 | 平成21年9月 |
|-------------|---------|------------|
| ・知っている (小計) | 13.4% | → 13.6% |
| ・よく知っている | 2.8% | → 4.0% (増) |
| ・言葉だけは知っている | 10.5% | → 9.7% |
| ・知らない | 85.6% | → 85.6% |



[性]



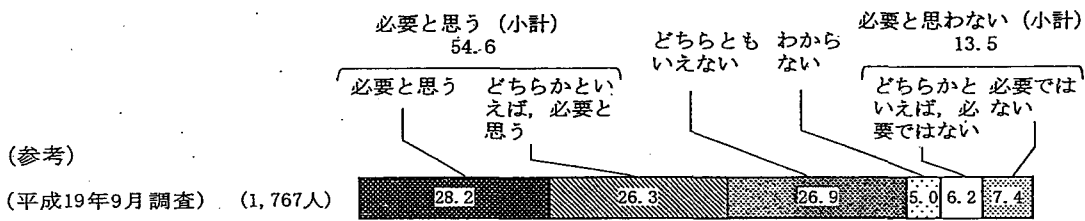
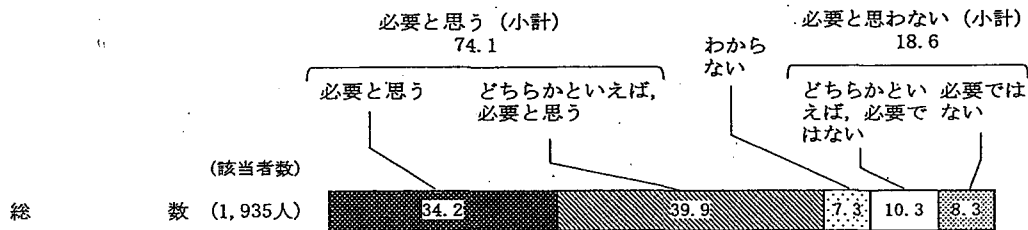
[年齢]



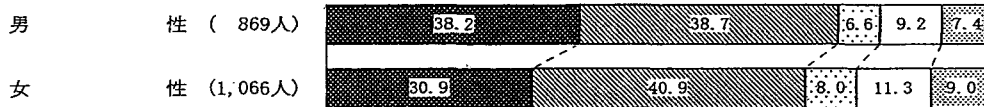
(2) がん登録の必要性

平成 21 年 9 月

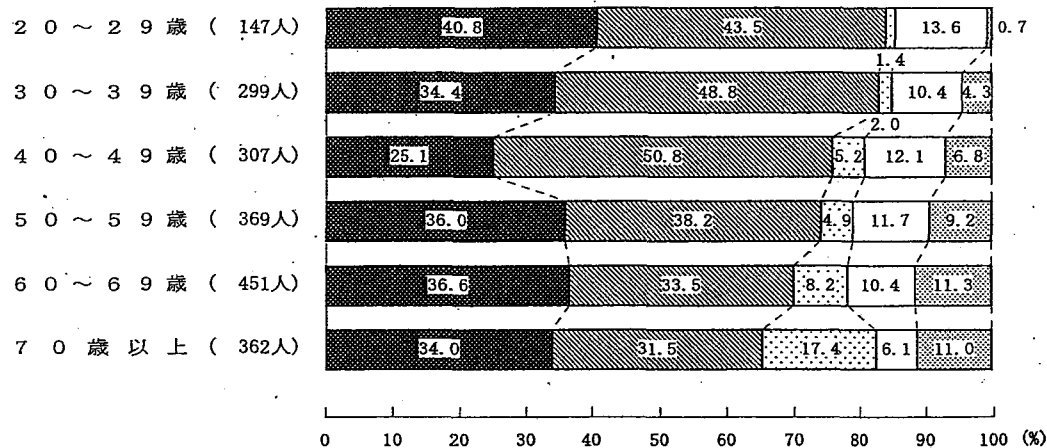
- ・必要と思う (小計) 74.1%
- ・必要と思う 34.2%
- ・どちらかといえば、必要と思う 39.9%
- ・必要と思わない (小計) 18.6%
- ・どちらかといえば、必要ではない 10.3%
- ・必要ではない 8.3%



[性]



[年 齢]



6 がん対策に関する政府への要望について

(1) 政府に対する要望

(複数回答, 上位2項目)

平成19年9月 平成21年9月

- ・がんの早期発見(がん検診) 61.3% → 67.0%(増)
- ・がん医療に関わる医療機関の整備(拠点病院の充実など) 49.1% → 54.4%(増)

(複数回答)

