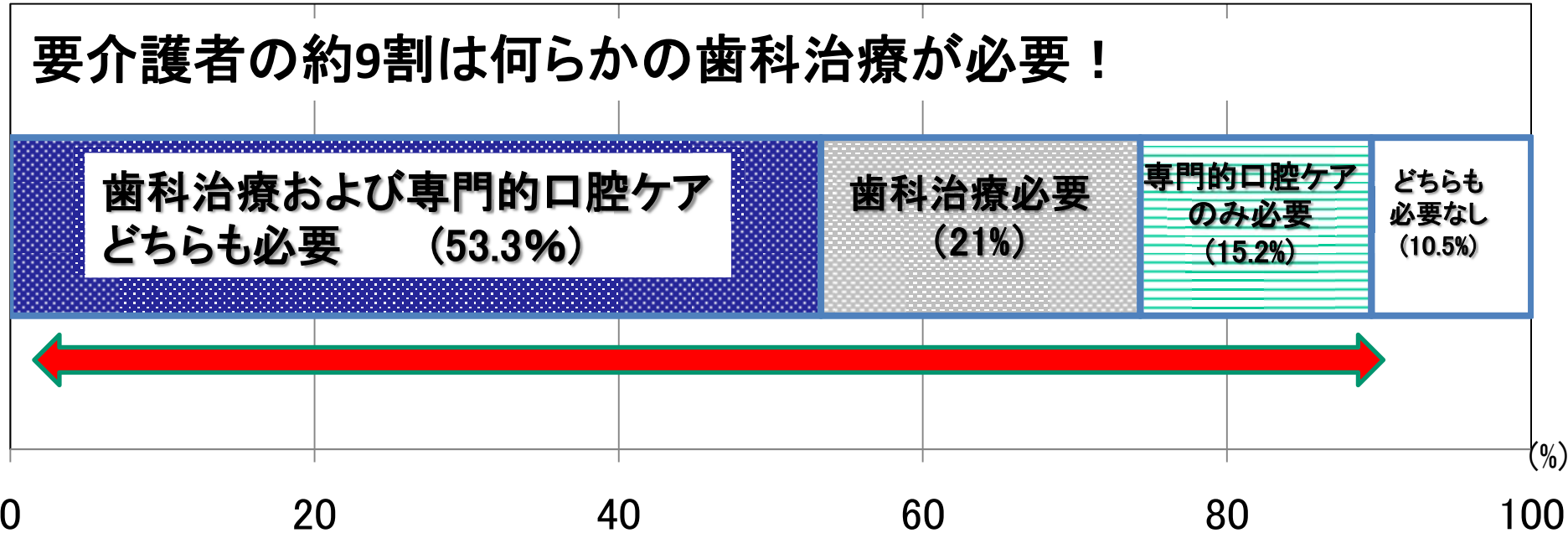


# 要介護者の口腔状態と歯科治療の必要性

厚生労働科学研究費補助金(長寿科学総合研究事業)2002  
 (対象;要介護者 368名 平均年齢81歳)

要介護者の約9割は何らかの歯科治療が必要！



しかしながら実際に歯科受診した要介護者は約27%！



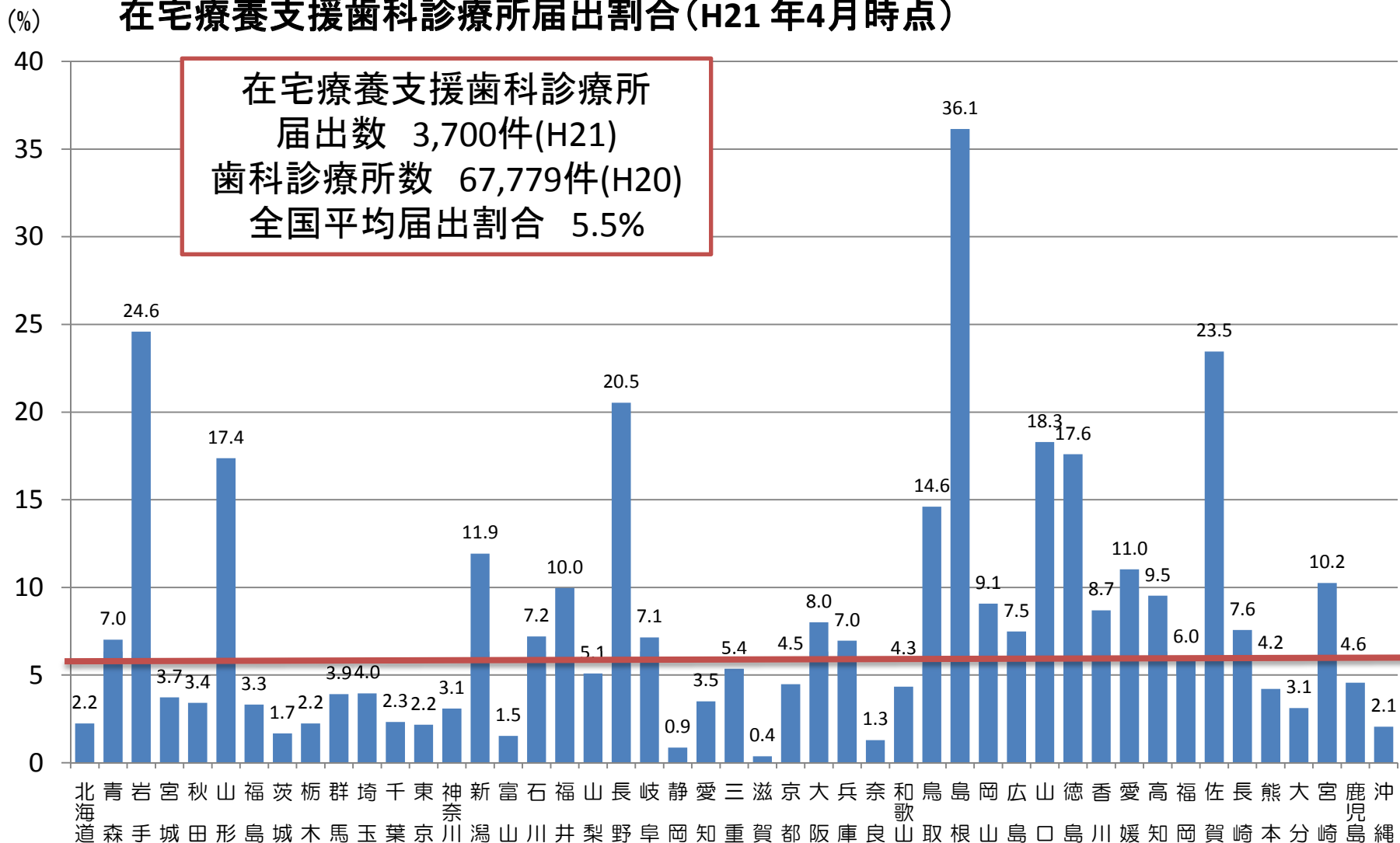
要介護高齢者における歯科医療の需要・供給体制の間に差がある。

# 在宅療養支援歯科診療所の新設(平成20年診療報酬改定)

在宅または社会福祉施設等における療養を歯科医療面から支援する  
 歯科診療所を「在宅療養支援歯科診療所」と位置付け、その機能を評価した。

在宅療養支援歯科診療所届出割合(H21年4月時点)

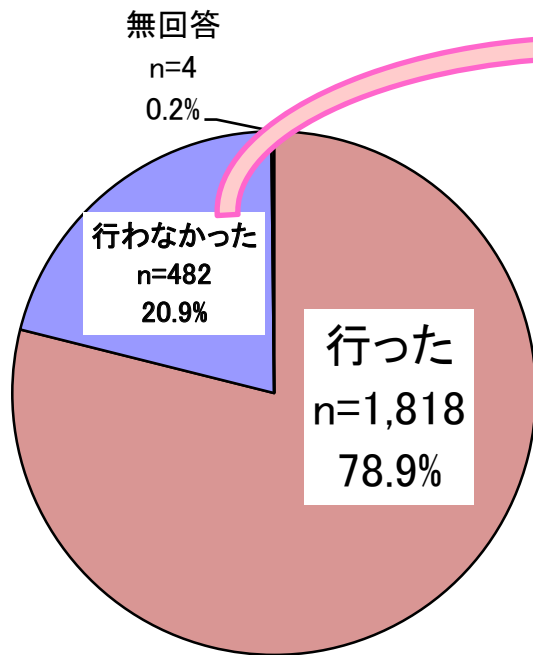
在宅療養支援歯科診療所  
 届出数 3,700件(H21)  
 歯科診療所数 67,779件(H20)  
 全国平均届出割合 5.5%



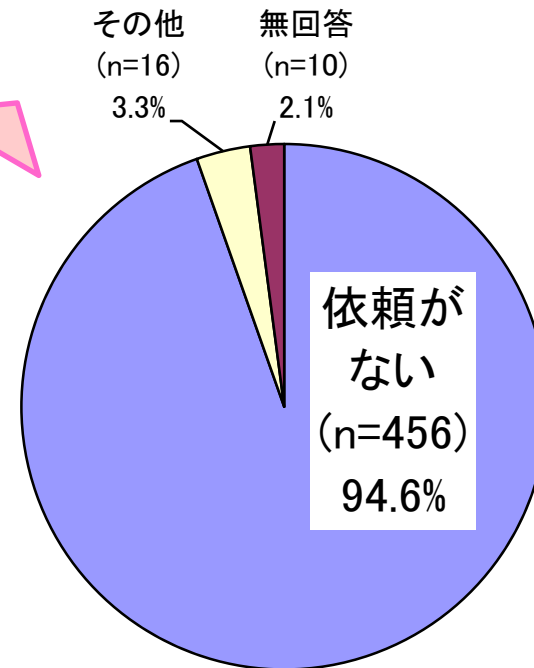
# 在宅療養支援歯科診療所における在宅歯科医療の実施状況

在宅療養支援歯科診療所の届け出をしても  
約2割は要請がないため在宅歯科医療を実施していない！

在宅歯科医療の実施状況  
(平成21年4月～平成21年6月の3カ月間) (n=2,304)



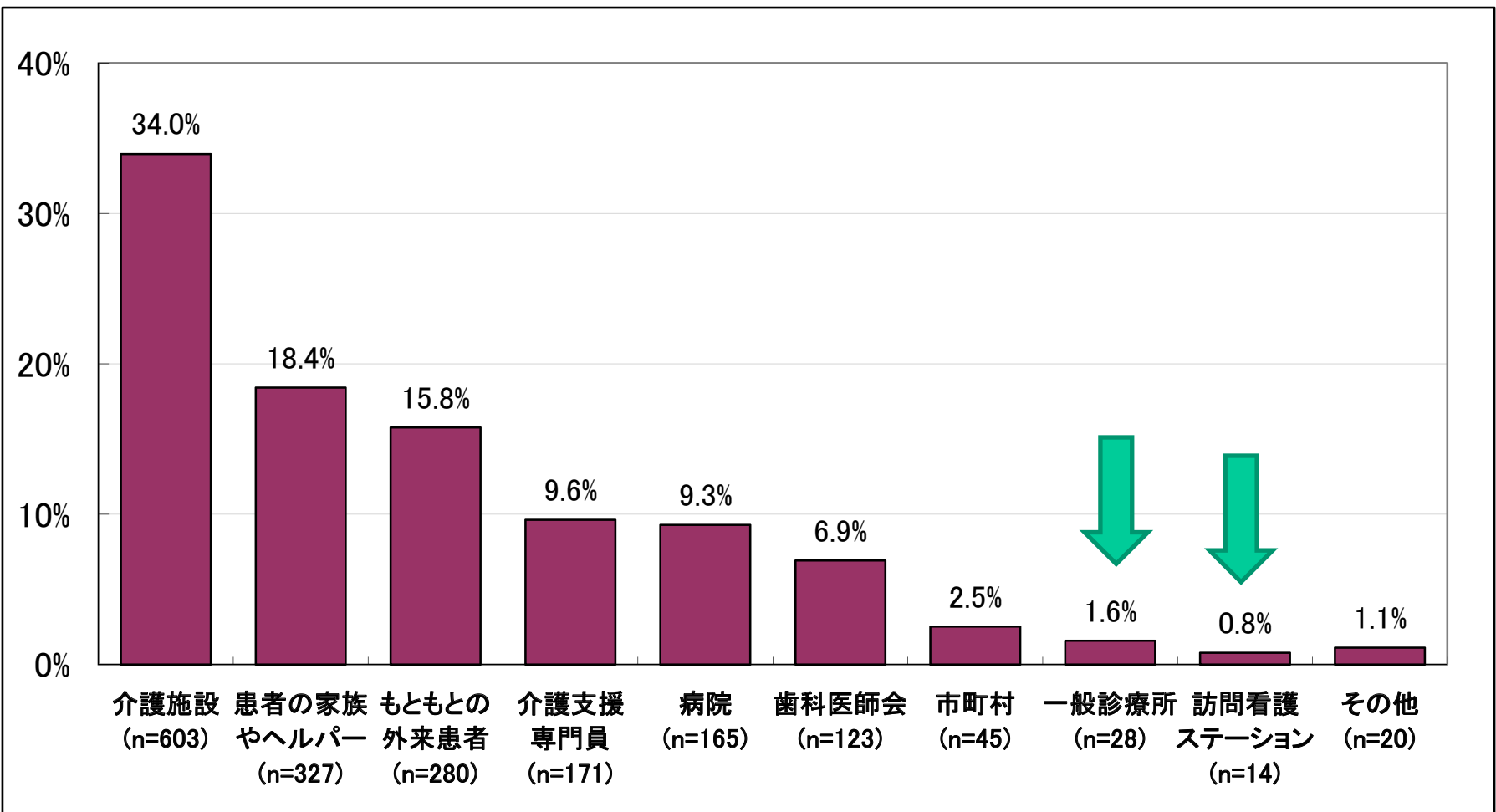
在宅歯科医療を行わなかった理由 (n=482)



在宅療養支援歯科診療所届出医療機関  
において在宅歯科医療を実施しなかった  
理由は「依頼がない」がほとんど

在宅療養支援歯科診療所調査より  
(平成21年 日本歯科総合研究機構)

# 在宅歯科医療の依頼元 (在宅療養支援歯科診療所調査)



在宅歯科医療の依頼は介護施設からが多く、一般診療所や訪問看護ステーションからは極めて少ない。

在宅療養支援歯科診療所調査より  
(平成21年 日本歯科総合研究機構)