

インタフェース仕様書(案)
サービス事業所編

【抜粋版】

平成30年4月

サービス種類		事務処理要領	データ設定例																																																																					
施設入所支援	32	支給決定障害者が当該月に実際に入所していた日数を記載する。日数には入所日及び退所日を含むものとし、入院又は外泊をした日数(入院又は外泊を開始した日及び施設等に戻った日は含まない。)は含めない。	(7)平成19年9月の明細書を作成する場合、下記のようにデータを作成する。 ①平成15年4月1日に入所して19年9月もそのまま入所していた場合 明細書の利用日数：30日 ②平成15年4月1日に入所して、平成19年9月15日に退所した場合 明細書の利用日数：15日 ③平成15年4月1日に入所して、平成19年9月15日に退所したが、平成19年9月21日から再度入所し継続して入所している場合 明細書の利用日数：25日(15+10) ④平成19年9月に入所中であり、9月11日～9月20日の期間入院した場合 明細書の利用日数：22日(30-8) ⑤平成19年9月に入所中であり、9月21日から入院している場合 明細書の利用日数：21日(30-9)																																																																					
療養介護	21																																																																							
宿泊型自立訓練	34																																																																							
旧身体入所更生(※2)	81																																																																							
旧身体入所療護(※2)	83																																																																							
旧身体入所授産(※2)	85																																																																							
旧知的入所更生(※2)	91																																																																							
旧知的入所授産(※2)	93																																																																							
旧知的通勤寮(※2)	95	障害者等が当該月に実際にサービス利用した日数を記載する。	(8)平成19年9月の明細書を作成する場合、下記のようにデータを作成する。 ①次のようにサービス提供を行った場合																																																																					
居宅介護	11		<table border="1"> <thead> <tr> <th rowspan="2">サービスコード</th> <th>1</th><th>2</th><th>3</th><th>4</th><th>5</th><th>6</th><th>7</th><th>8</th><th>9</th><th>10</th><th>11</th><th>12</th><th>13</th> </tr> <tr> <th>月</th><th>火</th><th>水</th><th>木</th><th>金</th><th>土</th><th>日</th><th>月</th><th>火</th><th>水</th><th>木</th><th>金</th><th>土</th> </tr> </thead> <tbody> <tr> <td>111113</td> <td>1</td><td>1</td><td>1</td><td>1</td><td>1</td><td>1</td><td></td><td>1</td><td>1</td><td>1</td><td>1</td><td>1</td><td></td> </tr> <tr> <td>111121</td> <td>1</td><td>1</td><td>1</td><td>1</td><td></td><td></td><td></td><td>1</td><td></td><td></td><td></td><td></td><td></td> </tr> <tr> <td>利用日数カウント</td> <td>1</td><td>2</td><td>3</td><td>4</td><td>5</td><td>6</td><td></td><td>7</td><td>8</td><td>9</td><td>10</td><td>11</td><td></td> </tr> </tbody> </table>	サービスコード	1	2	3	4	5	6	7	8	9	10	11	12	13	月	火	水	木	金	土	日	月	火	水	木	金	土	111113	1	1	1	1	1	1		1	1	1	1	1		111121	1	1	1	1				1						利用日数カウント	1	2	3	4	5	6		7	8	9	10	11	
サービスコード	1				2	3	4	5	6	7	8	9	10	11	12	13																																																								
	月			火	水	木	金	土	日	月	火	水	木	金	土																																																									
111113	1			1	1	1	1	1		1	1	1	1	1																																																										
111121	1			1	1	1				1																																																														
利用日数カウント	1			2	3	4	5	6		7	8	9	10	11																																																										
重度訪問介護	12																																																																							
行動援護	13																																																																							
重度包括	14																																																																							
同行援護(※1)	15																																																																							
生活介護	22																																																																							
児童デイ(※2)	23																																																																							
自立訓練(機能訓練)	41																																																																							
自立訓練(生活訓練)	42																																																																							
就労移行支援	43																																																																							
就労移行支援(養成施設)	44																																																																							
就労継続支援A型	45																																																																							
就労継続支援B型	46																																																																							
旧身体通所更生(※2)	82																																																																							
旧身体通所療護(※2)	84																																																																							
旧身体通所授産(※2)	86																																																																							
旧知的通所更生(※2)	92																																																																							
旧知的通所授産(※2)	94																																																																							
短期入所	24	(8)と同様。																																																																						
自立生活援助(※5)	35	居宅への訪問による支援を実施した日数を記載する。	(9)平成30年4月の明細書を作成する場合、下記のようにデータを作成する。 ①居宅への訪問による支援を実施した日数を1日とカウントする。																																																																					
就労定着支援(※5)	47	本体報酬の算定に必須となる支援を実施した日数を記載する。	(10)平成30年4月の明細書を作成する場合、下記のようにデータを作成する。 ①本体報酬の算定に必須となる支援を実施した日数を1日とカウントする。 ※地域移行支援において、集中支援加算の対象となる支援を実施した場合にも1日とカウントする。																																																																					
地域移行支援(※3)	53																																																																							
地域定着支援(※3)	54																																																																							

(9) 契約情報レコードの作成対象サービス

下記に契約情報レコードの設定が必要なサービスの一覧を示す。契約情報レコードは「決定コード」毎に設定が必要となる。

契約情報レコードの作成が必要なサービス

契約情報の設定が必要なサービス		決定コード	必須※	備考	
11	居宅介護	身体介護	111000	◎	
		家事援助	112000	◎	
		通院介助(伴う)	113000	◎	
		通院介助(伴ず)	114000	◎	
		通院乗降介助	115000	◎	
12	重度訪問介護	重度訪問介護	121000	◎	
			122000	◎	
			123000	◎	
		重度訪問加算移動介護	120901	◎	
13	行動援護	131000	◎		
15	同行援護	同行(伴う)	151000	◎	※1
		同行(伴ず)	152000	◎	※1
		同行	153000	◎	※5
			154000	◎	※5
22	生活介護	221000	◎	※6	
		222000	◎	※6	
23	児童デイ	231000	○	※2	
24	短期入所	241000	◎		
		242000	◎		
		243000	◎		
		244000	◎		
		245000	◎		
		246000	◎		
41	自立訓練(機能)	411000	◎	※6	
		412000	◎	※6	
42	自立訓練(生活)	421000	◎	※6	
		423000	◎	※5	
		420905	◎	※6	
43	就労移行支援	431000	◎	※6	
44	就労移行(養成)	441000	◎	※6	
45	就労継続 A	451000	◎	※6	
46	就労継続 B	461000	◎	※6	
82	身体通所更生	820000	○	※2	
84	身体通所療護	840000	○	※2	
86	身体通所授産	860000	○	※2	
92	知的通所更生	920000	○	※2	
94	知的通所授産	940000	○	※2	

決定コード名称(参考)
居宅介護 身体介護決定
居宅介護 家事援助決定
居宅介護 通院介助(身体介護伴う)決定
居宅介護 通院介助(身体介護伴わない)決定
居宅介護 通院等乗降介助決定
重度訪問介護 重度障害者等包括支援対象者決定(※3)
重度訪問介護 障害支援区分6該当者決定(※4)
重度訪問介護 その他決定
重度訪問介護 加算移動介護
行動援護 基本決定
同行援護(身体介護伴う)決定
同行援護(身体介護伴わない)決定
同行援護 基本決定
同行援護 基本決定(盲ろう者)
生活介護 基本決定
生活介護 経過的措置対象者決定
児童デイ基本決定
短期入所 障害者決定
短期入所 障害者医療型(療養介護)決定
短期入所 障害者医療型(その他)決定
短期入所 障害児決定
短期入所 障害児医療型(重心)決定
短期入所 障害児医療型(その他)決定
自立訓練(機能訓練)基本決定
自立訓練(機能訓練)基本決定(視覚障害)
自立訓練(生活訓練)基本決定
自立訓練(生活訓練)基本決定(視覚障害)
自立訓練(生活訓練)加算短期滞在加算対象者
就労移行支援基本決定
就労移行支援(養成施設)基本決定
就労継続支援A型基本決定
就労継続支援B型基本決定
旧身体通所更生基本決定
旧身体通所療護基本決定
旧身体通所授産基本決定
旧知的通所更生基本決定
旧知的通所授産基本決定

必須※ ◎ : 常に設定必要 ○ : 決定支給量と契約支給量が異なる場合のみ設定必要

※1 サービス提供年月が平成 23 年 10 月以降、平成 31 年 3 月以前の場合に使用する。

※2 サービス提供年月が平成 24 年 4 月以降使用しない。

※3 サービス提供年月が平成 27 年 3 月以前の場合、「重度訪問介護重度障害者等包括支援対象者決定」は「重度訪問介護15%加算対象者決定」と読み替えて使用する。

- ※4 サービス提供年月が平成 27 年 3 月以前の場合、「重度訪問介護障害支援区分6該当者決定」は「重度訪問介護7. 5%加算対象者決定」と読み替えて使用する。
- ※5 サービス提供年月が平成 30 年 4 月以降使用する。
- ※6 サービス提供年月が平成 30 年 3 月以前の場合、「◎」を「○」と読み替えて使用する。

契約情報レコードの必須設定に関する補足説明

【サービス提供年月が平成 30 年 3 月以前の場合】

日中活動系サービスにおいては、受給者証で支給決定された支給量と、サービス事業者との契約支給量が異なる場合のみ契約情報レコードの設定が必要である。

例：受給者証に支給決定された支給量(23 日)に対して、A事業所との間で 12 日/月と利用契約した場合等

1.2.3.3. サービス利用計画作成費請求書等情報

(1) サービス利用計画作成費請求書等情報

サービス利用計画作成費請求書／計画相談支援給付費請求書／特例計画相談支援給付費請求書（以下、「サービス利用計画作成費請求書等」という。）情報は以下のレコードの組み合わせにより構成される。

1: 基本情報レコード

サービス利用計画作成費請求書等の単位数、請求額等を格納する。

2: 明細情報レコード(複数レコード)

利用者ごとの単位数、請求額の合計等を格納する。

3: サービス情報レコード(複数レコード)(※1)

利用者ごとの請求サービスコード、単位数等を格納する。

※1 サービス提供年月が平成 30 年 4 月以降使用する。

(2) サービス利用計画作成費請求書等 基本情報レコード

項番	項目名	属性 (※Z)	バイト 数	内容	※必須 J311 J312 J321	備考
1	交換情報識別番号	英数	4	当情報の内容を識別するための番号	◎	※B
2	レコード種別コード	コード 値	2	01 を設定する(基本情報レコード)	◎	
3	サービス提供年月	コード 値	6	サービスを提供した年月(西暦年月 YYYYMMを設定する)	◎	※Y
4	市町村番号	コード 値	6	受給者証に記載された市町村番号(チェック デジット1桁含む)	◎	※C
5	事業所番号	英数	10	サービスを提供した事業所番号	◎	※C
6	件数	数値	6	件数を設定	◎	
7	地域区分コード	コード 値	2	地域区分コードを設定	◎	※C
8	請求金額	数値	10	合計の請求金額を設定	◎	
9	単位数単価	数値	5	整数部 2 桁、小数部 3 桁の半角数字 8.5 円の場合、08500(または 8500)を設定	◎	※Y

※必須 ◎ : 必須項目 ○ : 請求内容により必要 △ : 任意設定 空白 : 不要

※B 「インタフェース仕様書 事業所編 1. 2. 2 インタフェース一覧」を参照のこと。

※C 「インタフェース仕様書 共通編 1. 4 コード一覧」参照。

※Y 「インタフェース仕様書 共通編 1. 5 留意事項」参照。

※Z 「インタフェース仕様書 共通編 1. 3 表記法」参照。

(3) サービス利用計画作成費請求書等 明細情報レコード

項番	項目名	属性 (※Z)	バイト 数	内容	※必須 J311 J312 J321	備考	
1	交換情報識別番号	英数	4	当情報の内容を識別するための番号	◎	※B	
2	レコード種別コード	コード 値	2	02を設定する(明細情報レコード)	◎		
3	サービス提供年月	コード 値	6	サービスを提供した年月(西暦年月 YYYYMMを設定する)	◎	※Y	
4	市町村番号	コード 値	6	受給者証に記載された市町村番号(チェック デジット1桁含む)	◎	※C	
5	事業所番号	英数	10	サービスを提供した事業所番号	◎	※C	
6	項番	数値	4	1からの連番を設定	◎		
7	受給者証番号	英数	10	受給者証に記載されている受給者証番号	◎	※C	
8	支給決定者氏名カナ	英数	25	支給決定者カナ氏名	△		
9	支給決定児童氏名カナ	英数	25	支給決定児童カナ氏名	△		
10	モニタリング日	コード 値	8	サービス利用支援の場合は計画作成日、 継続サービス利用支援の場合は直近のモ ニタリング日を設定。ただし、同一月に サービス利用支援と継続サービス利用支 援の両方を実施した場合には直近のモニ タリング日を設定。(西暦年月日 YYYYMMDDを設定する)	○	※Y	
11	請求 額 計算 欄	サービスコード	英数	6	「520000」を設定	◎	※C ※1
12		単位数	数値	4	利用者ごとの単位数を設定	◎	
13		請求額	数値	6	利用者ごとの請求額を設定 (小数点以下切捨て)	◎	
14	単位数単価	数値	5	整数部2桁、小数部3桁の半角数字。8.5 円の場合、08500(または8500)を設定	◎	※Y	

※必須 ◎：必須項目 ○：請求内容により必要 △：任意設定 空白：不要

※B 「インタフェース仕様書 事業所編 1.2.2 インタフェース一覧」を参照のこと。

※C 「インタフェース仕様書 共通編 1.4 コード一覧」参照。

※Y 「インタフェース仕様書 共通編 1.5 留意事項」参照。

※Z 「インタフェース仕様書 共通編 1.3 表記法」参照。

※1 サービス提供年月が平成30年3月以前の場合、サービスコードを設定する。

(4) サービス利用計画作成費請求書等 サービス情報レコード

項番	項目名	属性 (※Z)	バイト 数	内容	※必須 J312 J321	備考
1	交換情報識別番号	英数	4	当情報の内容を識別するための番号	◎	※B
2	レコード種別コード	コード 値	2	03を設定する(サービス情報レコード)	◎	
3	サービス提供年月	コード 値	6	サービスを提供した年月(西暦年月 YYYYMMを設定する)	◎	※Y
4	市町村番号	コード 値	6	受給者証に記載された市町村番号(チェック デジット1桁含む)	◎	※C
5	事業所番号	英数	10	サービスを提供した事業所番号	◎	※C
6	受給者証番号	英数	10	受給者証に記載されている受給者証番号	◎	※C
7	サービスコード	英数	6	サービスコード6桁	◎	※C
8	単位数	数値	6	サービスコードごとの単位数	◎	
9	回数	数値	3	サービスコードごとの回数	◎	
10	サービス単位数	数値	9	サービスコードごとの算定額	◎	
11	摘要	漢字	100	サービスコードごとの摘要	○	

※必須 ◎ : 必須項目 ○ : 請求内容により必要 △ : 任意設定 空白 : 不要

※B 「インタフェース仕様書 事業所編 1. 2. 2 インタフェース一覧」を参照のこと。

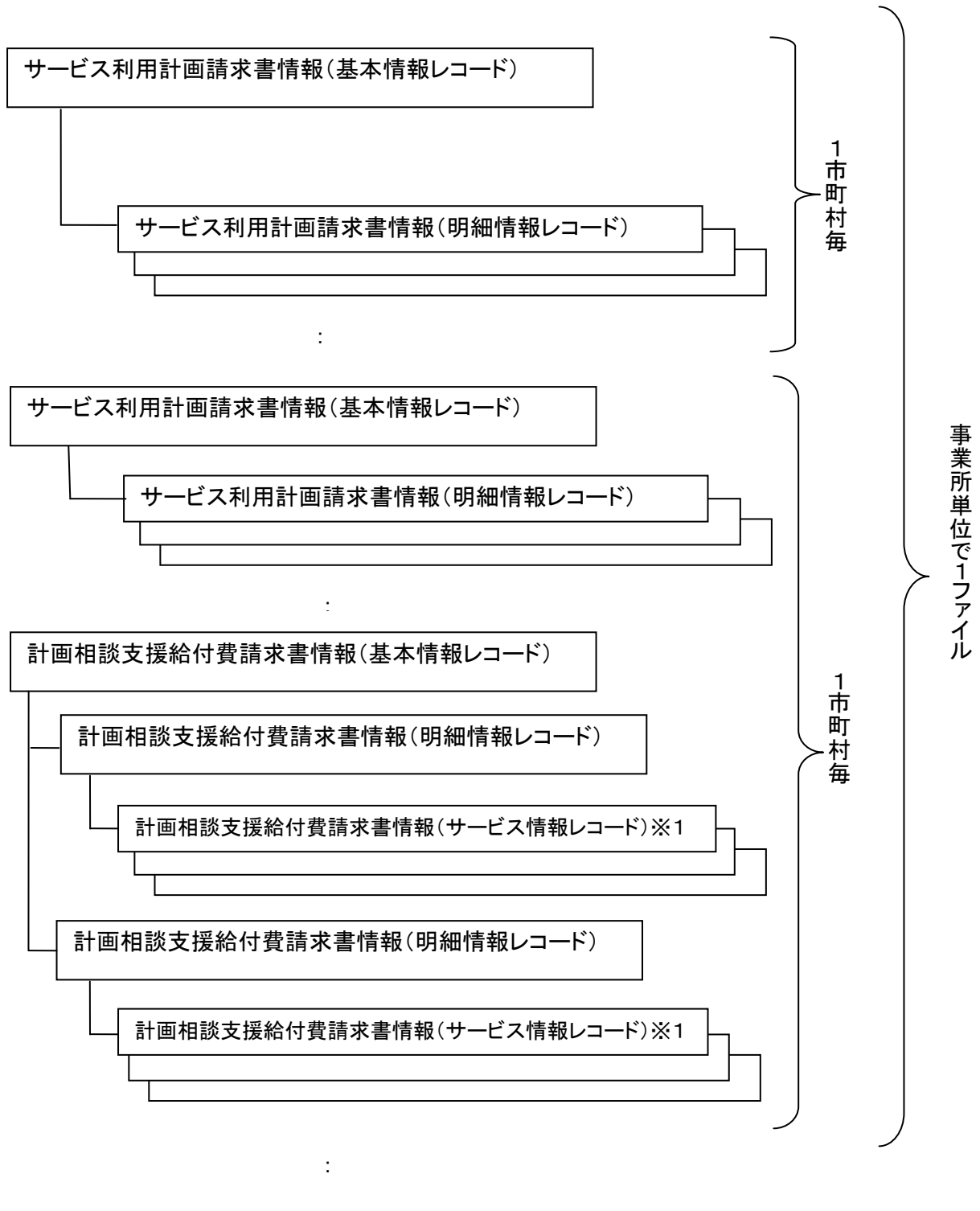
※C 「インタフェース仕様書 共通編 1. 4 コード一覧」参照。

※Y 「インタフェース仕様書 共通編 1. 5 留意事項」参照。

※Z 「インタフェース仕様書 共通編 1. 3 表記法」参照。

サービス利用計画作成費請求書等情報 ファイル構成図

レコードの編綴(ファイル内の格納順序)



※1 サービス提供年月が平成 30 年 4 月以降使用する。

項番	項目名		属性 (※Z)	バイト 数	説明	備考
19	合計 1	合計 算定時間数計	数値	5	居宅介護(身体介護)、行動援護、重度訪問介護、共同生活援助(受託居宅介護サービス費)において、算定時間数(時間)の合計を整数部 3 桁+小数部 2 桁で設定。例:99.5 時間→09950(または 9950)	
20	合計 2	内訳 100%	数値	5	居宅介護(通院介護(伴う))において、初任者研修課程修了者等の実績時間数を設定。 同行援護(伴う)において、初任者研修課程修了者等、または初任者研修課程修了者等(通訳)の実績時間数を設定。 実績時間数(時間)は整数部 3 桁+小数部 2 桁で設定。例:99.5 時間→09950(または 9950)	※2
21		内訳 70%	数値	5	居宅介護(通院介護(伴う))、同行援護(伴う)において、基礎研修課程修了者等による実績時間数(時間)を整数部 3 桁+小数部 2 桁で設定。例:99.5 時間→09950(または 9950)	※3
22		内訳 重訪	数値	5	居宅介護(通院介護(伴う))において、重度訪問介護研修修了者による時間数(時間)を整数部 3 桁+小数部 2 桁で設定。例:99.5 時間→09950(または 9950)	
23		合計 算定時間数計	数値	5	居宅介護(通院介護(伴う))、同行援護(伴う)において、算定時間数(時間)の合計を整数部 3 桁+小数部 2 桁で設定。例:99.5 時間→09950(または 9950)	
24	合計 3	内訳 100%	数値	5	居宅介護(家事援助)において、初任者研修課程修了者等の実績時間数を設定。 同行援護において、初任者研修課程修了者等、または初任者研修課程修了者等(通訳)の実績時間数を設定。 実績時間数(時間)は整数部 3 桁+小数部 2 桁で設定。例:99.25 時間→09925(または 9925)	※2
25		内訳 90%	数値	5	居宅介護(家事援助)において、基礎研修課程修了者等、または重度訪問介護研修修了者の実績時間数を設定。 同行援護において、基礎研修課程修了者等、基礎研修課程修了者等(通訳)、または盲ろう者向け通訳・介助員の実績時間数を設定。 実績時間数(時間)は整数部 3 桁+小数部 2 桁で設定。例:99.25 時間→09925(または 9925)	※3
26		合計 算定時間数計	数値	5	居宅介護(家事援助)、同行援護において、算定時間数(時間)の合計を整数部 3 桁+小数部 2 桁で設定。例:99.25 時間→09925(または 9925)	
27	合計 4	内訳 100%	数値	5	居宅介護(通院介護(伴わず))において、初任者研修課程修了者等の実績時間数を設定。 同行援護(伴わず)において、初任者研修課程修了者等、または初任者研修課程修了者等(通訳)の実績時間数を設定。 実績時間数(時間)は整数部 3 桁+小数部 2 桁で設定。例:99.5 時間→09950(または 9950)	※2

項番	項目名		属性 (※Z)	バイト 数	説明	備考
28	合計4	内訳 90%	数値	5	居宅介護(通院介護(伴ず))において、基礎研修課程修了者等、または重度訪問介護研修修了者の実績時間数を設定。 同行援護(伴ず)において、基礎研修課程修了者等、基礎研修課程修了者等(通訳)、または盲ろう者向け通訳・介助員の実績時間数を設定。 実績時間数(時間)は整数部3桁+小数部2桁で設定。例:99.5時間→09950(または9950)	※3
29		合計 算定時間数計	数値	5	居宅介護(通院介護(伴ず))、同行援護(伴ず)において、算定時間数(時間)の合計を整数部3桁+小数部2桁で設定。例:99.5時間→09950(または9950)	
30	合計5	内訳 100%	数値	3	居宅介護(通院等乗降介助)において、初任者研修課程修了者等による実績回数を設定	※2
31		内訳 90%	数値	3	居宅介護(通院等乗降介助)において、基礎研修課程修了者等、または重度訪問介護研修修了者による実績回数を設定	※3
32		合計 算定回数計	数値	3	居宅介護(通院等乗降介助)において、算定回数の合計を設定	
33	提供実績の合計	算定 移動介護分	数値	3	移動介護の時間数(時間)を整数部2桁+小数部1桁で設定(例:10.5時間→105)。移動介護の時間数(時間)が100時間を超える場合は999を設定(例:100時間→999)。	※4
34		実績 送迎加算(回)	数値	2	片道単位の送迎回数を設定	
35		実績 家庭連携加算(回) (サービス提供回数)	数値	2	家庭連携加算のサービス提供回数を設定	
36		実績 家庭連携加算(回) (算定回数)	数値	2	家庭連携加算の算定回数を設定	
37		合計 算定日数(日)	数値	2	算定日数の合計を設定	
38		夜間支援体制加算(回)	数値	2	共同生活援助、宿泊型自立訓練において、夜間支援等体制加算の算定回数を設定。	※5
39		日中支援加算(回) (サービス提供回数)	数値	2	日中支援加算のサービス提供回数を設定	
40		日中支援加算(回) (算定回数)	数値	2	日中支援加算の算定回数を設定	
41		通所型(回)	数値	2	通所型の回数を設定	
42		訪問型 1時間未満(回)	数値	2	訪問型1時間未満の回数を設定 ただし、訪問型(視覚)は合計しない	
43		訪問型 1時間以上(回)	数値	2	訪問型1時間以上の回数を設定 ただし、訪問型(視覚)は合計しない	
44		短期滞在加算(回)	数値	2	短期滞在加算の回数を設定	

項番	項目名	属性 (※Z)	バイト 数	説明	備考	
101	重度訪問介護 (様式3-2)集計欄	第4時間帯 夜間	数値	3	第4時間帯の夜間時間数を設定	
102		第4時間帯 深夜	数値	3	第4時間帯の深夜時間数を設定	
103		第5時間帯 早朝	数値	3	第5時間帯の早朝時間数を設定	
104		第5時間帯 日中	数値	3	第5時間帯の日中時間数を設定	
105		第5時間帯 夜間	数値	3	第5時間帯の夜間時間数を設定	
106		第5時間帯 深夜	数値	3	第5時間帯の深夜時間数を設定	
107		第6時間帯 早朝	数値	3	第6時間帯の早朝時間数を設定	
108		第6時間帯 日中	数値	3	第6時間帯の日中時間数を設定	
109		第6時間帯 夜間	数値	3	第6時間帯の夜間時間数を設定	
110		第6時間帯 深夜	数値	3	第6時間帯の深夜時間数を設定	
111	施設種類	英数	2	設定しない		
112	提供実績の合計2	緊急時対応加算(回)	数値	2	緊急時対応加算の回数の合計を設定	
113		初回加算(回)	数値	2	初回加算の回数の合計を設定	
114		福祉専門職員等連携加算(回)	数値	2	福祉専門職員等連携加算の回数の合計を設定	
115		行動障害支援連携加算(回)	数値	2	行動障害支援連携加算の回数の合計を設定	
116		行動障害支援指導連携加算(回)	数値	2	行動障害支援指導連携加算の回数の合計を設定	
117		医療連携体制加算(回)	数値	2	医療連携体制加算の算定回数の合計を設定	
118		緊急短期入所受入加算(回)	数値	2	緊急短期入所受入加算の回数の合計を設定	
119		単独型加算(一定の条件を満たす場合)(回)	数値	2	単独型加算(一定の条件を満たす場合)の回数の合計を設定	
120		重度障害者支援加算(一定の条件を満たす場合)(回)	数値	2	重度障害者支援加算(一定の条件を満たす場合)の回数の合計を設定	

項番	項目名	属性 (※Z)	バイト 数	説明	備考
121	事業所内相談支援加算(回)	数値	2	設定しない	
122	同行支援(回)	数値	2	自立生活援助において、同行支援加算の回数の合計を設定	
123	特別地域加算(回)	数値	2	特別地域加算の回数の合計を設定	
124	低所得者利用加算(回)	数値	2	低所得者利用加算の回数の合計を設定	
125	体験利用支援加算(回)	数値	2	体験利用支援加算の算定回数の合計を設定	
126	定員超過特例加算(回)	数値	2	定員超過特例加算の算定回数の合計を設定	
127	通勤訓練加算(回)	数値	2	通勤訓練加算の回数の合計を設定	
128	地域移行加算(回)	数値	2	地域移行加算の回数の合計を設定	
129	体験宿泊支援加算(回)	数値	2	体験宿泊支援加算の回数の合計を設定	
130	住居外利用(日)	数値	2	住居外利用の日数の合計を設定	
131	合計1 内訳 生活援助	数値	5	設定しない	
132	合計2 内訳 90%	数値	5	同行援護(伴う)において、基礎研修課程修了者等(通訳)、または盲ろう者向け通訳・介助員による実績時間数(時間)を整数部3桁+小数部2桁で設定。例:99.5時間→09950(または9950)	
133	合計2 内訳 生活援助	数値	5	設定しない	
134	合計3 内訳 生活援助	数値	5	設定しない	
135	合計4 内訳 生活援助	数値	5	設定しない	
136	合計5 内訳 生活援助	数値	5	設定しない	
137	重度包括 共同生活援助合計単位数	数値	6	共同生活援助の合計単位数を設定	
138	重度包括 短期入所合計単位数	数値	6	短期入所の合計単位数を設定	
139	重度包括 その他サービス合計単位数	数値	6	その他サービスの合計単位数を設定	

項番	項目名		属性 (※Z)	バイト 数	説明	備考
140	移行 支援 加算 保育・ 教育等	移行日(年月日)	コード 値	8	設定しない	
141		移行後算定日(年月日)	コード 値	8	設定しない	
142	通所 施設 移行 支援 加算	移行日(年月日)	コード 値	8	設定しない	
143		算定日(年月日)	コード 値	8	設定しない	

※B 「インタフェース仕様書 事業所編 1. 2. 2 インタフェース一覧」を参照のこと。

※C 「インタフェース仕様書 共通編 1. 4 コード一覧」参照。

※Y 「インタフェース仕様書 共通編 1. 5 留意事項」参照。

※Z 「インタフェース仕様書 共通編 1. 3 表記法」参照。

※1 (4)様式と様式種別番号の対応を参照のこと。

※2 サービス提供年月が平成 25 年 3 月以前の場合、「初任者研修課程終了者等」は「1・2 級ヘルパー等」と読み替えて使用する。

※3 サービス提供年月が平成 25 年 3 月以前の場合、「基礎研修課程終了者等」は「3 級ヘルパー等」と読み替えて使用する。

※4 サービス提供年月が平成 21 年 3 月以前は、移動介護の時間数(時間)を整数部 3 桁で設定する。

※5 サービス提供年月が平成 24 年 3 月以前は、共同生活介護において、夜間支援体制加算の回数を設定する。共同生活援助において、夜間防災体制加算の回数を設定する。

サービス提供年月が平成 24 年 4 月以降、平成 26 年 3 月以前は、共同生活介護において、夜間支援体制加算の算定回数を設定する。共同生活援助、宿泊型自立訓練において、夜間防災・緊急時支援体制加算の算定回数を設定する。同一日に夜間防災・緊急時支援体制加算(Ⅰ)と(Ⅱ)を算定する場合は、1 回とカウントする。

サービス提供年月が平成 26 年 4 月以降、平成 27 年 3 月以前は、共同生活援助において、夜間支援等体制加算の算定回数を設定する。宿泊型自立訓練において、夜間防災・緊急時支援体制加算の算定回数を設定する。同一日に夜間防災・緊急時支援体制加算(Ⅰ)と(Ⅱ)を算定する場合は、1 回とカウントする。

※6 サービス提供年月が平成 24 年 3 月以前は、就労移行支援において、当月の施設外支援を行った日数を設定する。

※7 サービス提供年月が平成 24 年 3 月以前は、就労移行支援において、累計の施設外支援の日数を設定する。

※8 サービス提供年月が平成 26 年 3 月以前は、共同生活介護の合計日数を設定する。

※9 サービス提供年月が平成 27 年 3 月以前は、居宅介護(身体介護)、行動援護において、初任者研修課程修了者等による実績時間数(時間)を整数部 3 桁＋小数部 2 桁で設定する。

(3) 明細情報レコード

項番	項目名	属性 (※Z)	バイト 数	説明	備考
1	交換情報識別番号	英数	4	当情報の内容を識別するための番号	※B
2	レコード種別コード	コード値	2	02 を設定する(明細情報レコード)	
3	サービス提供年月	コード値	6	サービスを提供した年月(西暦年月 YYYYMM を設定する)	※Y
4	市町村番号	コード値	6	受給者証に記載された市町村番号(チェックジット 1 桁含む)	※C
5	事業所番号	英数	10	サービスを提供した事業所番号	※C
6	受給者証番号	英数	10	受給者証に記載されている受給者証番号	※C
7	様式種別番号	コード値	4	様式番号 2 桁、枝番 2 桁を設定 様式3-1の場合、0301 を設定	※1
8	提供通番	数値	3	居宅介護、重度訪問介護、同行援護、行動援護、共同生活援助(受託居宅介護サービス費)において、複数の明細情報レコード(サービス提供時間)が一連のサービス提供であることを識別するための番号。	※2
9	日付	コード値	2	日を設定(短期入所の場合、サービス提供を行った全ての日を設定する)	
10	サービス提供回数	数値	2	サービス提供回数を設定	※3
11	サービス内容	英数	6	居宅介護、同行援護、および重度包括のサービス種別を判定する為に、決定コード 6 桁を設定	※6
12	ヘルパー資格	コード値	2	資格要件対象のサービスのみ設定 居宅介護(11:初任者等 12:基礎等 13:重訪) 同行援護(11:初任者等 12:基礎等 15:初任者等(通訳) 16:基礎等(通訳) 17:通訳) 行動援護(21:初任者等 22:減算)	※7 ※10 ※19 ※20
13	運転フラグ	コード値	1	運転を表す場合 1 を設定。	
14	開始時間	数値	4	開始時間を数字 4 桁で設定 例)10:00→1000	
15	終了時間	数値	4	終了時間を数字 4 桁で設定 例)11:00→1100	
16	算定時間数	数値	4	居宅介護、重度訪問介護、行動援護、重度包括、同行援護、共同生活援助(受託居宅介護サービス費)において、算定時間数(時間)を設定(整数部 2 桁+小数部 2 桁を設定、例:10.5 時間→1050)	
17	乗降(回数)	数値	2	乗降介助の回数を設定	
18	移動	数値	2	重度訪問介護の移動に係る算定時間数(時間)を整数部 1 桁+小数部 1 桁で設定(例:3 時間→30)。	※11
19	派遣人数	数値	1	通常は '1' を設定。同一時間に 2 人ヘルパーでサービス提供を行った場合 '2' を設定。	

項番	項目名	属性 (※Z)	バイト 数	説明	備考
20	前月からの継続サービス	コード値	1	居宅介護、同行援護において、前月から継続したサービス提供を行った場合、1を設定する。	
21	送迎加算 往	数値	1	送迎(往路)を行った回数を設定	
22	送迎加算 復	数値	1	送迎(復路)を行った回数を設定	
23	家庭連携加算 (サービス提供時間数)	数値	4	実際に支援に要した時間数(時間)を設定(整数部 2 桁 + 小数部 2 桁を設定、例: 1.5 時間→0150(または 150))	
24	家庭連携加算 (算定時間数)	数値	2	算定する時間数(時間)を設定(整数)	
25	自活訓練加算	コード値	1	加算を算定する場合 1 を設定	
26	短期滞在加算	コード値	1	加算を算定する場合 1 を設定	
27	訪問支援特別加算 (サービス提供時間数)	数値	4	実際にサービス提供した時間数(時間)を整数部 2 桁 + 小数部 2 桁で設定、例: 1.5 時間→0150(または 150)	
28	訪問支援特別加算 (算定時間数)	数値	2	算定する時間数(時間)を設定(整数)	
29	施設外支援	コード値	1	就労移行支援において、移行準備支援体制加算(Ⅰ)を算定する場合、1 を設定。移行準備支援体制加算(Ⅱ)を算定する場合、2 を設定 就労継続支援において、施設外支援を行った場合、1 を設定	※12
30	退所時特別支援加算	コード値	1	退所時特別支援加算を行った場合、1 を設定	
31	地域移行加算	コード値	1	入所中において、地域移行加算を算定する場合、1 を設定	※23
32	食事提供加算	コード値	1	加算対象となる低所得者に対して食事を提供した場合 1 を設定	
33	入院・外泊時加算	コード値	1	入院・外泊時加算(Ⅰ)を算定する場合、1 を設定 入院・外泊時加算(Ⅱ)を算定する場合、2 を設定	※13
34	提供形態	コード値	1	1:通所型 2:訪問型 3:訪問型(視覚)	※21
35	備考	漢字	100	備考欄に記載が必要な場合、設定	※4
36	サービス提供の状況	コード値	1	様式種別番号ごとに定められたサービス提供の状況を表すコード 1 桁を設定	※8
37	夜間支援体制加算	コード値	1	共同生活援助、宿泊型自立訓練において、夜間支援等体制加算(Ⅰ)を算定する場合、1 を設定。夜間支援等体制加算(Ⅱ)を算定する場合、2 を設定。夜間支援等体制加算(Ⅲ)を算定する場合、3 を設定。	※14
38	入院時支援特別加算 (サービス提供回数)	コード値	1	入院時支援特別加算の算定要件を満たす支援を行った場合 1 を設定。報酬上算定できる回数にかかわらず、要件を満たす場合は設定する。	
39	入院時支援特別加算 (算定回数)	コード値	1	入院時支援特別加算の報酬上算定できる回数を設定する。	

項番	項目名	属性 (※Z)	バイト 数	説明	備考	
40	帰宅時支援加算 (サービス提供回数)	コード値	1	帰宅時支援加算の算定要件を満たす支援を行った場合1を設定。報酬上算定できる回数にかかわらず、要件を満たす場合は設定する。		
41	帰宅時支援加算 (算定回数)	コード値	1	帰宅時支援加算の報酬上算定できる回数を設定する。		
42	自立生活支援加算	コード値	1	入居中において、自立生活支援加算を算定する場合、1を設定	※24	
43	日中支援加算 (サービス提供回数)	コード値	1	宿泊型自立訓練において、日中支援加算の算定要件を満たす支援を行った場合、1を設定。報酬上算定できる回数にかかわらず、要件を満たす場合は設定する。 共同生活援助において、日中支援加算(Ⅰ)の算定要件を満たす支援を行った場合、1を設定。日中支援加算(Ⅱ)の算定要件を満たす支援を行った場合、2を設定。報酬上算定できる回数にかかわらず、要件を満たす場合は設定する。	※15	
44	日中支援加算 (算定回数)	コード値	1	宿泊型自立訓練において、日中支援加算の報酬上算定できる回数を設定する。 共同生活援助において、日中支援加算(Ⅰ)を報酬上算定する場合、1を設定する。日中支援加算(Ⅱ)を報酬上算定する場合、2を設定する。	※16	
45	算定日数	コード値	1	短期入所において、算定対象日に1を設定 地域移行支援において、本体報酬及び集中支援加算の対象となる支援を実施した日に1を設定 自立生活援助において、居宅への訪問による支援を実施した日に1を設定 就労定着支援において、本体報酬の対象となる支援を実施した日に1を設定	※17	
46	自立訓練 訪問型時間数	数値	4	訪問型自立訓練を提供した場合(提供形態が 2:訪問型もしくは、3:訪問型(視覚)の場合)、その時間数(時間)を設定する。整数部2桁小数部2桁で設定する(様式には本項目は無いがインタフェースには設定する)。		
47	実費算定	朝食	コード値	1	補足給付適用の有無が有りの場合で、利用契約に従って朝食を提供した場合1を設定。	※5
48		昼食	コード値	1	補足給付適用の有無が有りの場合で、利用契約に従って昼食を提供した場合1を設定。	※5
49		夕食	コード値	1	補足給付適用の有無が有りの場合で、利用契約に従って夕食を提供した場合1を設定。	※5
50		光熱水費	コード値	1	補足給付適用の有無が有りの場合で、利用契約に従って、光熱水費を徴集する日に1を設定。	
51	重度包括	適用単価	数値	3	適用単価を設定	※22
52		基本単位数	数値	4	基本単位数を設定	
53		加算	コード値	1	1:早朝 3:夜間 4:深夜 5:早朝・喀痰吸引等 6:喀痰吸引等 7:夜間・喀痰吸引等 8:深夜・喀痰吸引等	※9
54		加算後単位数	数値	4	加算後単位数を設定	
55		単位数	数値	4	単位数を設定	

項番	項目名	属性 (※Z)	ポイント 数	説明	備考
74	医療連携体制加算	コード値	1	<p>短期入所において、以下の内容を設定。 医療連携体制加算(Ⅰ)を算定する場合、1を設定 医療連携体制加算(Ⅱ)を算定する場合、2を設定 医療連携体制加算(Ⅳ)を算定する場合、4を設定 医療連携体制加算(Ⅵ)を算定する場合、6を設定 医療連携体制加算(Ⅶ)を算定する場合、7を設定</p> <p>重度包括(サービス内容が短期入所の場合)において、以下の内容を設定。 医療連携体制加算(Ⅰ)を算定する場合、1を設定 医療連携体制加算(Ⅱ)を算定する場合、2を設定 医療連携体制加算(Ⅳ)を算定する場合、4を設定 医療連携体制加算(Ⅴ)を算定する場合、5を設定 医療連携体制加算(Ⅵ)を算定する場合、6を設定</p> <p>重度包括(サービス内容が共同生活援助の場合)、共同生活援助、宿泊型自立訓練、自立訓練(生活訓練)、就労移行支援、就労継続支援、において、以下の内容を設定。 医療連携体制加算(Ⅰ)を算定する場合、1を設定 医療連携体制加算(Ⅱ)を算定する場合、2を設定 医療連携体制加算(Ⅳ)を算定する場合、4を設定</p>	
75	緊急短期入所受入加算	コード値	1	緊急短期入所受入加算を算定する場合、1を設定	
76	単独型加算(一定の条件を満たす場合)	コード値	1	日中活動を利用した日(入所日及び退所日を除く)であって、短期入所事業所(単独型)による支援が18時間を超える場合、1を設定	
77	重度障害者支援加算(一定の条件を満たす場合)	コード値	1	強度行動障害を有する者に対し、強度行動障害支援者養成研修(基礎研修)修了者が支援を行った場合、1を設定	
78	事業所内相談支援加算	コード値	1	設定しない	
79	利用人数	数値	2	共同生活援助における受託居宅介護サービスの利用人数	
80	同行支援	コード値	1	<p>重度訪問介護において、熟練ヘルパーが新任ヘルパーに同行してサービス提供を行った場合、1を設定 自立生活援助において、同行支援加算の対象となる支援を実施した場合、1を設定</p>	
81	特別地域加算	コード値	1	特別地域加算の対象となる支援を実施した場合、1を設定	
82	低所得者利用加算	コード値	1	低所得者利用加算を算定する場合、1を設定	
83	体験利用支援加算	コード値	1	<p>障害福祉サービスの体験利用支援加算(Ⅰ)を算定する場合、1を設定 障害福祉サービスの体験利用支援加算(Ⅱ)を算定する場合、2を設定</p>	
84	定員超過特例加算	コード値	1	<p>該当受給者の緊急受入により利用定員を超過し、定員超過特例加算を算定する場合、1を設定 同一日、同一事業所内の他の利用者の緊急受入により、定員超過特例加算を算定する場合、2を設定</p>	
85	通勤訓練加算	コード値	1	通勤訓練加算を算定する場合、1を設定	
86	体験宿泊支援加算	コード値	1	体験宿泊支援加算を算定する場合、1を設定	

項番	項目名	属性 (※Z)	バイト 数	説明	備考
87	住居外利用	コード値	1	共同生活援助における日中サービス支援型の事業所において、該当受給者が日中を当該共同生活住居以外で過ごした場合、1を設定	

※B 「インタフェース仕様書 事業所編 1. 2. 2 インタフェース一覧」を参照のこと。

※C 「インタフェース仕様書 共通編 1. 4 コード一覧」参照。

※Y 「インタフェース仕様書 共通編 1. 5 留意事項」参照。

※Z 「インタフェース仕様書 共通編 1. 3 表記法」参照。

- ※1 (4)様式と様式種別番号の対応を参照のこと。
- ※2 居宅介護、重度訪問介護、同行援護、行動援護、共同生活援助(受託居宅介護サービス費)において、サービス提供年月内でサービス提供の順に1から通番を採番する。ただし、居宅介護、同行援護、共同生活援助(受託居宅介護サービス費)においては一連のサービス提供を行った場合(サービス間隔が2時間未満の場合)、一連のサービス提供について同一番号を設定する。また、1日の所要時間を通算して算定する重度訪問介護においては、同一日のサービス提供に対して、同一番号を設定することとなる。さらに、行動援護については1回の外出にかかるサービスについては通算して算定するため1回のサービスに対して同一番号を設定する。

2人派遣により行が分かれる場合は、提供通番は別番号を設定する。

- ※3 二人派遣で時間がずれた場合、二人派遣で1人目と2人目の従業者要件が異なる場合、ヘルパー1人目の行に‘1’、ヘルパー2人目の行に‘2’を設定する。ただし、重度訪問介護(様式3-2)においては、12時間目までの行に‘1’、13時間目以降の行に‘2’を設定する。また、重度訪問介護(様式3-2)において、二人派遣により行が分かれる場合にはヘルパー単位に‘1’、‘2’を設定する。

例)5:00~20:00(1人目)、15:00~20:00(2人目)の場合

		日付	1時間	2時間	3時間	4時間	5時間	6時間	7時間	8時間	9時間	10時間	11時間	12時間
1人目	1日	1	深夜	早朝	早朝	日中	日中	日中	日中	日中	日中	日中	日中	日中
1人目	1日	2	日中	夜間	夜間	夜間								
2人目	1日	1	日中	日中	日中	夜間	夜間							

- ※4 居宅介護、同行援護における「運転時間」、行動援護における「減算」、生活介護、短期入所、施設入所支援における「重度障害者支援加算(一定の条件を満たす場合)」、短期入所における「単独型加算(一定の条件を満たす場合)」、施設入所支援、宿泊型自立訓練における「地域移行加算」、共同生活援助における「自立生活支援加算」、旧法(入所/通所/通勤寮)における「退所時特別支援加算」、就労移行/就労継続/旧法(通所)における「施設外支援」、「移行準備支援体制加算」に関しては設定項目を設けている為、備考欄への設定は必要ない。

- ※5 1日単位の契約の場合は、朝食、昼食、夕食の全てに1を設定。

- ※6 居宅介護の場合、提供するサービスに応じて、以下の決定サービスコードを設定する。

- 111000:居宅介護身体介護決定
- 112000:居宅介護家事援助決定
- 113000:居宅介護通院介助(身体介護伴う)決定
- 114000:居宅介護通院介助(身体介護伴わない)決定
- 115000:居宅介護通院等乗降介助決定

同行援護の場合、提供するサービスに応じて、以下の決定サービスコードを設定する。

- 151000:同行援護(身体介護伴う)決定
- 152000:同行援護(身体介護伴わない)決定
- 153000:同行援護基本決定
- 154000:同行援護基本決定(盲ろう者)

- ※7 同行援護において、基礎研修課程修了者等(サービス提供年月が平成25年3月以前は3級ヘルパー等)であっても減算対象とならない者が同行援護を行った場合については、「11:初任者等(サービス提供年月が平成25年3月以前は1・2級等)」を設定する。

- ※8 設定値については「入力必須項目と様式の対応表」参照。

- ※9 「5:早朝・喀痰吸引等」、「6:喀痰吸引等」、「7:夜間・喀痰吸引等」及び「8:深夜・喀痰吸引等」については、サービス提供年月が平成24年4月以降、平成30年3月以前の場合に使用する。
- ※10 サービス提供年月が平成25年3月以前の場合、「初任者等」は「1・2級等」、「基礎等」は「3級等」と読み替えて使用する。
- ※11 サービス提供年月が平成21年3月以前は、実際の移動時間数(時間)を整数部2桁で設定する(例:3時間→03)。
- ※12 サービス提供年月が平成24年3月以前は、就労移行支援において、施設外支援を行った場合、1を設定する。
- ※13 サービス提供年月が平成24年3月以前は、加算を算定する場合、1を設定する。
- ※14 サービス提供年月が平成24年3月以前は、共同生活介護において、夜間支援体制加算を算定する場合、1を設定する。共同生活援助において、夜間防災体制加算を算定する場合、1を設定する。サービス提供年月が平成24年4月以降、平成26年3月以前は、共同生活介護において、夜間支援体制加算(Ⅰ)を算定する場合、1を設定する。夜間支援体制加算(Ⅱ)を算定する場合、2を設定する。共同生活援助、宿泊型自立訓練において、夜間防災・緊急時支援体制加算(Ⅰ)を算定する場合、1を設定する。夜間防災・緊急時支援体制加算(Ⅱ)を算定する場合、2を設定する。夜間防災・緊急時支援体制加算(Ⅰ)、夜間防災・緊急時支援体制加算(Ⅱ)の両方を算定する場合、3を設定する。
- サービス提供年月が平成26年4月以降、平成27年3月以前は、共同生活援助において、夜間支援等体制加算(Ⅰ)を算定する場合、1を設定する。夜間支援等体制加算(Ⅱ)を算定する場合、2を設定する。夜間支援等体制加算(Ⅲ)を算定する場合、3を設定する。宿泊型自立訓練において、夜間防災・緊急時支援体制加算(Ⅰ)を算定する場合、1を設定する。夜間防災・緊急時支援体制加算(Ⅱ)を算定する場合、2を設定する。夜間防災・緊急時支援体制加算(Ⅰ)、夜間防災・緊急時支援体制加算(Ⅱ)の両方を算定する場合、3を設定する。
- ※15 サービス提供年月が平成26年3月以前は、共同生活介護、共同生活援助、宿泊型自立訓練において、日中支援加算の算定要件を満たす支援を行った場合、1を設定する。報酬上算定できる回数にかかわらず、要件を満たす場合は設定する。
- ※16 サービス提供年月が平成26年3月以前は、共同生活介護、共同生活援助、宿泊型自立訓練において、日中支援加算の報酬上算定できる回数を設定する。
- ※17 サービス提供年月が平成24年3月以前は、施設入所支援において、土日等日中支援加算の算定日に1を設定する。
- ※18 サービス提供年月が平成26年3月以前の場合、「共同生活援助」は「共同生活介護」と読み替えて使用する。
- ※19 行動援護(21:初任者等、22:減算)については、サービス提供年月が平成27年4月以降使用しない。
- ※20 同行援護(15:初任者等(通訳)、16:基礎等(通訳)、17:通訳)については、サービス提供年月が平成30年4月以降使用する。
- ※21 自立訓練(生活訓練)において、「3:訪問型(視覚)」については、サービス提供年月が平成30年4月以降使用する。
- ※22 サービス提供年月が平成30年4月以降、重度包括のサービス種別が短期入所、または共同生活援助の場合、設定しない。

※23 サービス提供年月が平成 30 年 3 月以前は、地域移行加算を行った場合、1 を設定する。

※24 サービス提供年月が平成 30 年 3 月以前は、自立生活支援加算を算定する場合 1 を設定する。

(5)入力必須項目と様式の対応表(基本情報レコード)【サービス提供年月:平成30年4月以降】

様式種別番号		0101	0201	0301	0401	0601	0701	0801	1001	1401	1501	1601	1701	1801	1802	1901	2001	2101	2201	2301		
項番	項目名	居宅介護	行動援護	重度訪問介護	重度包括	短期入所	生活介護	施設入所支援	自立訓練(機能訓練)	自立訓練(生活訓練)	宿泊型自立訓練	就労移行支援	就労継続支援	共同生活援助18-1	共同生活援助18-2	同行援護	地域移行支援	地域定着支援	就労定着支援	自立生活援助		
1	交換情報識別番号	◎	◎	◎	◎	◎	◎	◎	◎	◎	◎	◎	◎	◎	◎	◎	◎	◎	◎	◎	◎	
2	レコード種別コード	◎	◎	◎	◎	◎	◎	◎	◎	◎	◎	◎	◎	◎	◎	◎	◎	◎	◎	◎	◎	
3	サービス提供年月	◎	◎	◎	◎	◎	◎	◎	◎	◎	◎	◎	◎	◎	◎	◎	◎	◎	◎	◎	◎	
4	市町村番号	◎	◎	◎	◎	◎	◎	◎	◎	◎	◎	◎	◎	◎	◎	◎	◎	◎	◎	◎	◎	
5	事業所番号	◎	◎	◎	◎	◎	◎	◎	◎	◎	◎	◎	◎	◎	◎	◎	◎	◎	◎	◎	◎	
6	受給者証番号	◎	◎	◎	◎	◎	◎	◎	◎	◎	◎	◎	◎	◎	◎	◎	◎	◎	◎	◎	◎	
7	様式種別番号	◎	◎	◎	◎	◎	◎	◎	◎	◎	◎	◎	◎	◎	◎	◎	◎	◎	◎	◎	◎	
8	補足給付関係情報	補足給付適用の有無						○														
9		補足給付額(円/日)							○													
10		食費の単価 朝食(円/日)							○													
11		食費の単価 昼食(円/日)							○													
12		食費の単価 夕食(円/日)							○													
13		食費の単価 一日(円/日)							○													
14		光熱水費の単価 一日(円/日)							○													
15		光熱水費の単価 一月(円/月)							○													
16	合計1	内訳 100%	○																			
17		内訳 70%	○																			
18		内訳 重訪	○																			
19		合計 算定時間数計	○	○	○										○							
20	合計2	内訳 100%	○													○						
21		内訳 70%	○													○						
22		内訳 重訪	○																			
23		合計 算定時間数計	○														○					

様式種別番号		0101	0201	0301	0401	0601	0701	0901	1301	1401	1501	1601	1701	1801	1802	1901	2001	2101	2201	2301		
項番	項目名	居宅介護	行動援護	重度訪問介護S-I	重度包括	短期入所	生活介護	施設入所支援	自立訓練(機能訓練)	自立訓練(生活訓練)	宿泊型自立訓練	就労移行支援	就労継続支援	共同生活援助18-1	共同生活援助18-2	同行援護	地域移行支援	地域定着支援	就労定着支援	自立生活援助		
		24	合計3 内訳 100%	○														○				
25	○															○						
26	○															○						
27	合計4 内訳 100%	○														○						
28		○														○						
29		○														○						
30	合計5 内訳 100%	○																				
31		○																				
32		○																				
33	提供実績の合計			○																		
34		実績 送迎加算(回)				○	○	○		○	○		○	○								
35		実績 家庭連携加算(回) (サービス提供回数)																				
36		実績 家庭連携加算(回) (算定回数)																				
37		合計 算定日数(日)					○											○		○	○	
38		夜間支援体制加算(回)										○			○							
39		日中支援加算(回) (サービス提供回数)										○			○							
40		日中支援加算(回) (算定回数)										○			○							
41		通所型(回)								○	○											
42		訪問型 1時間未満(回)								○	○											
43		訪問型 1時間以上(回)								○	○											
44		短期滞在加算(回)									○											
45		食事提供加算(回)					○	○		○	○	○	○	○								
46		入院・外泊時加算(回)							○													
47		入院時支援特別加算(回) (サービス提供回数)							○			○			○							

様式種別番号		0101	0201	0301	0401	0601	0701	0901	1301	1401	1501	1601	1701	1801	1802	1901	2001	2101	2201	2301	
項番	項目名	居宅介護	行動援護	重度訪問介護S-I	重度包括	短期入所	生活介護	施設入所支援	自立訓練(機能訓練)	自立訓練(生活訓練)	宿泊型自立訓練	就労移行支援	就労継続支援	共同生活援助18-1	共同生活援助18-2	同行援護	地域移行支援	地域定着支援	就労定着支援	自立生活援助	
48	入院時支援特別加算(回) (算定回数)							○			○			○							
49	自立生活支援加算(回)													○							
50	自活訓練加算(回)																				
51	訪問支援特別加算(回) (サービス提供回数)						○					○	○								
52	訪問支援特別加算(回) (算定回数)						○					○	○								
53	施設外支援 当月(日)											○	○								
54	施設外支援 累計(日/180日)											○	○								
55	帰宅時支援加算(回) (サービス提供回数)										○			○							
56	帰宅時支援加算(回) (算定回数)										○			○							
57	朝食(回)							○													
58	昼食(回)							○													
59	夕食(回)							○													
60	光熱水費(回)							○													
61	各小計 食事(円)							○													
62	各小計 光熱水費(円)							○													
63	実費合計額(円)							○													
64	入所時特別支援加算 利用開始日(年月日)							○													
65	30日目(年月日)							○													
66	当月算定日数(日)							○													
67	退所時特別支援加算 入所中算定日(年月日)																				
68	退所日(年月日)																				
69	退所後算定日(年月日)																				

様式種別番号		0101	0201	0301	0401	0601	0701	0901	1301	1401	1501	1601	1701	1801	1802	1901	2001	2101	2201	2301	
項番	項目名	居宅介護	行動援護	重度訪問介護 3-1	重度包括	短期入所	生活介護	施設入所支援	自立訓練(機能訓練)	自立訓練(生活訓練)	宿泊型自立訓練	就労移行支援	就労継続支援	共同生活援助 18-1	共同生活援助 18-2	同行援護	地域移行支援	地域定着支援	就労定着支援	自立生活援助	
70	初期加算	利用開始日(年月日)					○		○	○	○	○	○							○	
71		30日目(年月日)					○		○	○	○	○	○								
72		当月算定日数(日)					○		○	○	○	○	○								
73	地域移行加算	入所中算定日(年月日)																			
74		退所日(年月日)						○			○			○			○ ※1				
75		退所後算定日(年月日)						○			○			○							
76	重度包括	実績単位数(単位)																			
77		実績割合(%)																			
78		支給決定量(単位)																			
79		報酬請求額(円)																			
80		利用者負担上限月額(円)																			
81		利用者負担額(円)																			
82		共同生活援助合計日数				○															
83		短期入所合計日数				○															
84		その他サービス合計時間数				○															
85		当該月の日数																			
86	サービス担当者会議開催日				○																
87	重度訪問介護(様式3-2)集計欄	第1時間帯 早朝																			
88		第1時間帯 日中																			
89		第1時間帯 夜間																			
90		第1時間帯 深夜																			
91		第2時間帯 早朝																			
92		第2時間帯 日中																			
93		第2時間帯 夜間																			
94		第2時間帯 深夜																			

様式種別番号		0101	0201	0301	0401	0601	0701	0901	1301	1401	1501	1601	1701	1801	1802	1901	2001	2101	2201	2301	
項番	項目名	居宅介護	行動援護	重度訪問介護S-I	重度包括	短期入所	生活介護	施設入所支援	自立訓練(機能訓練)	自立訓練(生活訓練)	宿泊型自立訓練	就労移行支援	就労継続支援	共同生活援助18-1	共同生活援助18-2	同行援護	地域移行支援	地域定着支援	就労定着支援	自立生活援助	
95	第3時間帯 早朝																				
96	第3時間帯 日中																				
97	第3時間帯 夜間																				
98	第3時間帯 深夜																				
99	第4時間帯 早朝																				
100	第4時間帯 日中																				
101	第4時間帯 夜間																				
102	第4時間帯 深夜																				
103	第5時間帯 早朝																				
104	第5時間帯 日中																				
105	第5時間帯 夜間																				
106	第5時間帯 深夜																				
107	第6時間帯 早朝																				
108	第6時間帯 日中																				
109	第6時間帯 夜間																				
110	第6時間帯 深夜																				
111	施設種類																				
112	緊急時対応加算(回)	○	○	○												○					
113	初回加算(回)	○	○	○	○											○	○				○
114	福祉専門職員等連携加算(回)	○																			
115	行動障害支援連携加算(回)			○																	
116	行動障害支援指導連携加算(回)		○																		
117	医療連携体制加算(回)				○	○				○	○	○	○	○							
118	緊急短期入所受入加算(回)					○															
119	単独型加算(一定の条件を満たさず場合)(回)					○															

様式種別番号		0101	0201	0301	0401	0601	0701	0901	1301	1401	1501	1601	1701	1801	1802	1901	2001	2101	2201	2301	
項番	項目名	居宅介護	行動援護	重度訪問介護S-I	重度包括	短期入所	生活介護	施設入所支援	自立訓練(機能訓練)	自立訓練(生活訓練)	宿泊型自立訓練	就労移行支援	就労継続支援	共同生活援助18-1	共同生活援助18-2	同行援護	地域移行支援	地域定着支援	就労定着支援	自立生活援助	
120	重度障害者支援加算(一定の条件を満たす場合)(回)					○	○	○													
121	事業所内相談支援加算(回)																				
122	同行支援(回)																				○
123	特別地域加算(回)																			○	
124	低所得者利用加算(回)				○																
125	体験利用支援加算(回)						○		○	○		○	○								
126	定員超過特例加算(回)					○															
127	通勤訓練加算(回)											○									
128	地域移行加算(回)							○			○										
129	体験宿泊支援加算(回)							○													
130	住居外利用(日)													○							
131	合計1 内訳 生活援助																				
132	合計2 内訳 90%															○					
133	合計2 内訳 生活援助																				
134	合計3 内訳 生活援助																				
135	合計4 内訳 生活援助																				
136	合計5 内訳 生活援助																				
137	重度包括 共同生活援助合計単位数				○																
138	短期入所合計単位数				○																
139	その他サービス合計単位数				○																

様式種別番号		0101	0201	0301	0401	0601	0701	0901	1301	1401	1501	1601	1701	1801	1802	1901	2001	2101	2201	2301	
項番	項目名	居宅介護	行動援護	重度訪問介護S-I	重度包括	短期入所	生活介護	施設入所支援	自立訓練(機能訓練)	自立訓練(生活訓練)	宿泊型自立訓練	就労移行支援	就労継続支援	共同生活援助18-1	共同生活援助18-2	同行援護	地域移行支援	地域定着支援	就労定着支援	自立生活援助	
140	保育・教育等移行支援加算 移行日(年月日)																				
141	移行後算定日(年月日)																				
142	通所施設移行支援加算 移行日(年月日)																				
143	算定日(年月日)																				

※必須 ◎：必須項目 ○：請求内容により必要 △：任意設定 空白：不要

※1 退院・退所月加算を算定する場合、退院・退所日を設定する。

(6)入力必須項目と様式の対応表(明細情報レコード)【サービス提供年月:平成30年4月以降】

様式種別番号		0101	0201	0301	0401	0601	0701	0901	1301	1401	1501	1601	1701	1801	1802	1901	2001	2101	2201	2301
項番	項目名	居宅介護	行動援護	重度訪問介護(㉔)	重度包括	短期入所	生活介護	施設入所支援	自立訓練(機能訓練)	自立訓練(生活訓練)	宿泊型自立訓練	就労移行支援	就労継続支援	共同生活援助18-1	共同生活援助18-2	同行援護	地域移行支援	地域定着支援	就労定着支援	自立生活援助
1	交換情報識別番号	◎	◎	◎	◎	◎	◎	◎	◎	◎	◎	◎	◎	◎	◎	◎	◎	◎	◎	◎
2	レコード種別コード	◎	◎	◎	◎	◎	◎	◎	◎	◎	◎	◎	◎	◎	◎	◎	◎	◎	◎	◎
3	サービス提供年月	◎	◎	◎	◎	◎	◎	◎	◎	◎	◎	◎	◎	◎	◎	◎	◎	◎	◎	◎
4	市町村番号	◎	◎	◎	◎	◎	◎	◎	◎	◎	◎	◎	◎	◎	◎	◎	◎	◎	◎	◎
5	事業所番号	◎	◎	◎	◎	◎	◎	◎	◎	◎	◎	◎	◎	◎	◎	◎	◎	◎	◎	◎
6	受給者証番号	◎	◎	◎	◎	◎	◎	◎	◎	◎	◎	◎	◎	◎	◎	◎	◎	◎	◎	◎
7	様式種別番号	◎	◎	◎	◎	◎	◎	◎	◎	◎	◎	◎	◎	◎	◎	◎	◎	◎	◎	◎
8	提供通番	◎	◎	◎										◎	◎					
9	日付	◎	◎	◎	◎	◎	◎	◎	◎	◎	◎	◎	◎	◎	◎	◎	◎	◎	◎	◎
10	サービス提供回数	○	○	○												○				
11	サービス内容	○			○											○				
12	ヘルパー資格	○														○				
13	運転フラグ	○														○				
14	開始時間	○	○	○	○		○		○	○		○	○		○	○				
15	終了時間	○	○	○	○		○		○	○		○	○		○	○				
16	算定時間数	○	○	○	○										○	○				
17	乗降(回数)	○																		
18	移動			○																
19	派遣人数	○	○	○	○											○				
20	前月からの継続サービス	○														○				
21	送迎加算 往				○	○	○		○	○		○	○							
22	送迎加算 復				○	○	○		○	○		○	○							
23	家庭連携加算(サービス提供時間数)																			

様式種別番号		0101	0201	0301	0401	0601	0701	0901	1301	1401	1501	1601	1701	1801	1802	1901	2001	2101	2201	2301	
項番	項目名	居宅介護	行動援護	重度訪問介護(3-1)	重度包括	短期入所	生活介護	施設入所支援	自立訓練(機能訓練)	自立訓練(生活訓練)	宿泊型自立訓練	就労移行支援	就労継続支援	共同生活援助18-1	共同生活援助18-2	同行援護	地域移行支援	地域定着支援	就労定着支援	自立生活援助	
24	家庭連携加算(算定時間数)																				
25	自活訓練加算																				
26	短期滞在加算									○											
27	訪問支援特別加算(サービス提供時間数)						○					○	○								
28	訪問支援特別加算(算定時間数)						○					○	○								
29	施設外支援											○	○								
30	退所時特別支援加算																				
31	地域移行加算							○			○										
32	食事提供加算					○	○		○	○	○	○	○								
33	入院・外泊時加算							○													
34	提供形態								○	○											
35	備考	○	○	○	○	○	○	○	○	○	○	○	○	○	○	○	○	○	○	○	○
36	サービス提供の状況			○ ※6			○ ※2	○ ※1	○ ※2	○ ※2	○ ※3	○ ※2	○ ※2	○ ※1			○ ※4	○ ※5			
37	夜間支援体制加算										○			○							
38	入院時支援特別加算(サービス提供回数)							○			○			○							
39	入院時支援特別加算(算定回数)							○			○			○							
40	帰宅時支援加算(サービス提供回数)										○			○							
41	帰宅時支援加算(算定回数)										○			○							
42	自立生活支援加算													○							
43	日中支援加算(サービス提供回数)										○			○							
44	日中支援加算(算定回数)										○			○							
45	算定日数					○											○		○	○	
46	自立訓練 訪問型時間数								○	○											
47	実費算定 朝食							○													
48	実費算定 昼食							○													

様式種別番号		0101	0201	0301	0401	0601	0701	0901	1301	1401	1501	1601	1701	1801	1802	1901	2001	2101	2201	2301		
項番	項目名	居宅介護	行動援護	重度訪問介護(3-1)	重度包括	短期入所	生活介護	施設入所支援	自立訓練(機能訓練)	自立訓練(生活訓練)	宿泊型自立訓練	就労移行支援	就労継続支援	共同生活援助18-1	共同生活援助18-2	同行援護	地域移行支援	地域定着支援	就労定着支援	自立生活援助		
49	実費算定 夕食							○														
50	光熱水費							○														
51	重度包括	適用単価			○																	
52		基本単位数			○																	
53		加算			○																	
54		加算後単位数			○																	
55		単位数			○																	
56		1日計			○																	
57		重度訪問(様式3-2)	1時間(13時間)																			
58	2時間(14時間)																					
59	3時間(15時間)																					
60	4時間(16時間)																					
61	5時間(17時間)																					
62	6時間(18時間)																					
63	7時間(19時間)																					
64	8時間(20時間)																					
65	9時間(21時間)																					
66	10時間(22時間)																					
67	11時間(23時間)																					
68	12時間(24時間)																					
69	緊急時対応加算	○	○	○												○						
70	初回加算	○	○	○	○											○	○				○	
71	福祉専門職員等連携加算	○																				
72	行動障害支援連携加算			○																		
73	行動障害支援指導連携加算		○																			

様式種別番号		0101	0201	0301	0401	0601	0701	0901	1301	1401	1501	1601	1701	1801	1802	1901	2001	2101	2201	2301	
項番	項目名	居宅介護	行動援護	重度訪問介護(3-1)	重度包括	短期入所	生活介護	施設入所支援	自立訓練(機能訓練)	自立訓練(生活訓練)	宿泊型自立訓練	就労移行支援	就労継続支援	共同生活援助18-1	共同生活援助18-2	同行援護	地域移行支援	地域定着支援	就労定着支援	自立生活援助	
74	医療連携体制加算				○	○				○	○	○	○	○							
75	緊急短期入所受入加算					○															
76	単独型加算(一定の条件を満たす場合)					○															
77	重度障害者支援加算(一定の条件を満たす場合)					○	○	○													
78	事業所内相談支援加算																				
79	利用人数														○						
80	同行支援			○																	○
81	特別地域加算																				○
82	低所得者利用加算				○																
83	体験利用支援加算						○		○	○		○	○								
84	定員超過特例加算					○															
85	通勤訓練加算											○									
86	体験宿泊支援加算							○													
87	住居外利用													○							

※必須 ◎：必須項目 ○：請求内容により必要 △：任意設定 空白：不要

※1 使用可能なコードは 2:「入院」、3:「外泊」、4:「入院→外泊」、5:「外泊→入院」、

6:「入院→共同生活住居に戻る→外泊」、7:「外泊→共同生活住居に戻る→入院」である。

※2 使用可能なコードは 8:「欠席(欠席時対応加算)」である。

※3 使用可能なコードは 1:「宿泊型自立訓練」、2:「入院」、3:「外泊」、4:「入院→外泊」、5:「外泊→入院」、

6:「入院→共同生活住居に戻る→外泊」、7:「外泊→共同生活住居に戻る→入院」である。

※4 使用可能なコードは 1:「体験利用Ⅰ」、2:「体験宿泊Ⅰ」、3:「体験宿泊Ⅱ」、4:「体験利用Ⅱ」である。

※5 使用可能なコードは 1:「緊急時支援Ⅰ」、2:「緊急時支援Ⅱ」である。

※6 使用可能なコードは 1:「入院」、2:「入院(長期)」である。

様式種別番号		0101	0201	0301	0401	0601	0701	0901	1301	1401	1501	1601	1701	1801	1802	1901	2001	2101	
項番	項目名	居宅介護	行動援護	重度訪問介護3-1	重度包括	短期入所	生活介護	施設入所支援	自立訓練(機能訓練)	自立訓練(生活訓練)	宿泊型自立訓練	就労移行支援	就労継続支援	共同生活援助18-1	共同生活援助18-2	同行援護	地域移行支援	地域定着支援	
120	提供実績の合計2	重度障害者支援加算(一定の条件を満たす場合)(回)																	
121		事業所内相談支援加算(回)																	
122		同行支援(回)																	
123		特別地域加算(回)																	
124		低所得者利用加算(回)																	
125		体験利用支援加算(回)																	
126		定員超過特例加算(回)																	
127		通勤訓練加算(回)																	
128		地域移行加算(回)																	
129		体験宿泊支援加算(回)																	
130		住居外利用(日)																	
131		合計1	内訳 生活援助																
132		合計2	内訳 90%																
133	内訳 生活援助																		
134	合計3	内訳 生活援助																	
135	合計4	内訳 生活援助																	
136	合計5	内訳 生活援助																	
137	重度包括	共同生活援助合計単位数																	
138		短期入所合計単位数																	
139		その他サービス合計単位数																	
140	移行支援加算 保育・教育等	移行日(年月日)																	
141		移行後算定日(年月日)																	

様式種別番号		0101	0201	0301	0401	0601	0701	0901	1301	1401	1501	1601	1701	1801	1802	1901	2001	2101	
項番	項目名	居宅介護	行動援護	重度訪問介護 3-1	重度包括	短期入所	生活介護	施設入所支援	自立訓練(機能訓練)	自立訓練(生活訓練)	宿泊型自立訓練	就労移行支援	就労継続支援	共同生活援助 18-1	共同生活援助 18-2	同行援護	地域移行支援	地域定着支援	
142	通所施設移行支援加算 移行日(年月日)																		
143	算定日(年月日)																		

※必須 ◎：必須項目 ○：請求内容により必要 △：任意設定 空白：不要

※1 退院・退所月加算を算定する場合、退院・退所日を設定する。

様式種別番号		0101	0201	0301	0401	0601	0701	0901	1301	1401	1501	1601	1701	1801	1802	1901	2001	2101	
項番	項目名	居宅介護	行動援護	重度訪問介護(3-1)	重度包括	短期入所	生活介護	施設入所支援	自立訓練(機能訓練)	自立訓練(生活訓練)	宿泊型自立訓練	就労移行支援	就労継続支援	共同生活援助 18-1	共同生活援助 18-2	同行援護	地域移行支援	地域定着支援	
76	単独型加算(一定の条件を満たす場合)																		
77	重度障害者支援加算(一定の条件を満たす場合)																		
78	事業所内相談支援加算																		
79	利用人数																		
80	同行支援																		
81	特別地域加算																		
82	低所得者利用加算																		
83	体験利用支援加算																		
84	定員超過特例加算																		
85	通勤訓練加算																		
86	体験宿泊支援加算																		
87	住居外利用																		

※必須 ◎ : 必須項目 ○ : 請求内容により必要 △ : 任意設定 空白 : 不要

※1 使用可能なコードは 2:「入院」、3:「外泊」、4:「入院→外泊」、5:「外泊→入院」、

6:「入院→共同生活住居に戻る→外泊」、7:「外泊→共同生活住居に戻る→入院」である。

※2 使用可能なコードは 8:「欠席(欠席時対応加算)」である。

※3 使用可能なコードは 1:「宿泊型自立訓練」、2:「入院」、3:「外泊」、4:「入院→外泊」、5:「外泊→入院」、

6:「入院→共同生活住居に戻る→外泊」、7:「外泊→共同生活住居に戻る→入院」である。

※4 使用可能なコードは 1:「体験利用」、2:「体験宿泊Ⅰ」、3:「体験宿泊Ⅱ」である。

※5 使用可能なコードは 1:「緊急時支援」である。

様式種別番号		0101	0201	0301	0401	0601	0701	0901	1301	1401	1501	1601	1701	1801	1802	1901	2001	2101
項番	項目名	居宅介護	行動援護	重度訪問介護3-1	重度包括	短期入所	生活介護	施設入所支援	自立訓練(機能訓練)	自立訓練(生活訓練)	宿泊型自立訓練	就労移行支援	就労継続支援	共同生活援助18-1	共同生活援助18-2	同行援護	地域移行支援	地域定着支援
120	重度障害者支援加算(一定の条件を満たさず場合)(回)																	
121	事業所内相談支援加算(回)																	
122	同行支援(回)																	
123	特別地域加算(回)																	
124	低所得者利用加算(回)																	
125	体験利用支援加算(回)																	
126	定員超過特例加算(回)																	
127	通勤訓練加算(回)																	
128	地域移行加算(回)																	
129	体験宿泊支援加算(回)																	
130	住居外利用(日)																	
131	合計1 内訳 生活援助																	
132	合計2 内訳 90%																	
133	合計2 内訳 生活援助																	
134	合計3 内訳 生活援助																	
135	合計4 内訳 生活援助																	
136	合計5 内訳 生活援助																	
137	重度包括 共同生活援助合計単位数																	
138	重度包括 短期入所合計単位数																	
139	重度包括 その他サービス合計単位数																	
140	移行支援加算 保育・教育等 移行日(年月日)																	
141	移行支援加算 保育・教育等 移行後算定日(年月日)																	

様式種別番号		0101	0201	0301	0401	0601	0701	0901	1301	1401	1501	1601	1701	1801	1802	1901	2001	2101	
項番	項目名	居宅介護	行動援護	重度訪問介護 3-1	重度包括	短期入所	生活介護	施設入所支援	自立訓練(機能訓練)	自立訓練(生活訓練)	宿泊型自立訓練	就労移行支援	就労継続支援	共同生活援助 18-1	共同生活援助 18-2	同行援護	地域移行支援	地域定着支援	
142	通所施設移行支援加算 移行日(年月日)																		
143	算定日(年月日)																		

※必須 ◎：必須項目 ○：請求内容により必要 △：任意設定 空白：不要

※1 退院・退所月加算を算定する場合、退院・退所日を設定する。

様式種別番号		0101	0201	0301	0401	0601	0701	0901	1301	1401	1501	1601	1701	1801	1802	1901	2001	2101
項番	項目名	居宅介護	行動援護	重度訪問介護(3-1)	重度包括	短期入所	生活介護	施設入所支援	自立訓練(機能訓練)	自立訓練(生活訓練)	宿泊型自立訓練	就労移行支援	就労継続支援	共同生活援助 18-1	共同生活援助 18-2	同行援護	地域移行支援	地域定着支援
76	単独型加算(一定の条件を満たす場合)																	
77	重度障害者支援加算(一定の条件を満たす場合)																	
78	事業所内相談支援加算																	
79	利用人数																	
80	同行支援																	
81	特別地域加算																	
82	低所得者利用加算																	
83	体験利用支援加算																	
84	定員超過特例加算																	
85	通勤訓練加算																	
86	体験宿泊支援加算																	
87	住居外利用																	

※必須 ◎：必須項目 ○：請求内容により必要 △：任意設定 空白：不要

※1 使用可能なコードは 2:「入院」、3:「外泊」、4:「入院→外泊」、5:「外泊→入院」、

6:「入院→共同生活住居に戻る→外泊」、7:「外泊→共同生活住居に戻る→入院」である。

※2 使用可能なコードは 8:「欠席(欠席時対応加算)」である。

※3 使用可能なコードは 1:「宿泊型自立訓練」、2:「入院」、3:「外泊」、4:「入院→外泊」、5:「外泊→入院」、

6:「入院→共同生活住居に戻る→外泊」、7:「外泊→共同生活住居に戻る→入院」である。

※4 使用可能なコードは 1:「体験利用」、2:「体験宿泊Ⅰ」、3:「体験宿泊Ⅱ」である。

※5 使用可能なコードは 1:「緊急時支援」である。

様式種別番号		0101	0201	0301	0401	0601	0701	0801	0901	1301	1401	1501	1601	1701	1801	1901	2001	2101	
項番	項目名	居宅介護	行動援護	重度訪問介護 3-1	重度包括	短期入所	生活介護	共同生活介護	施設入所支援	自立訓練(機能訓練)	自立訓練(生活訓練)	宿泊型自立訓練	就労移行支援	就労継続支援	共同生活援助	同行援護	地域移行支援	地域定着支援	
120	重度障害者支援加算(一定の条件を満たす場合)(回)																		
121	事業所内相談支援加算(回)																		
122	同行支援(回)																		
123	特別地域加算(回)																		
124	低所得者利用加算(回)																		
125	体験利用支援加算(回)																		
126	定員超過特例加算(回)																		
127	通勤訓練加算(回)																		
128	地域移行加算(回)																		
129	体験宿泊支援加算(回)																		
130	住居外利用(日)																		
131	合計1 内訳 生活援助																		
132	合計2 内訳 90%																		
133	合計2 内訳 生活援助																		
134	合計3 内訳 生活援助																		
135	合計4 内訳 生活援助																		
136	合計5 内訳 生活援助																		
137	重度包括 共同生活援助合計単位数																		
138	重度包括 短期入所合計単位数																		
139	重度包括 その他サービス合計単位数																		
140	移行支援加算 保育・教育等 移行日(年月日)																		
141	移行支援加算 保育・教育等 移行後算定日(年月日)																		

様式種別番号		0101	0201	0301	0401	0601	0701	0801	0901	1301	1401	1501	1601	1701	1801	1901	2001	2101	
項番	項目名	居宅介護	行動援護	重度訪問介護※1	重度包括	短期入所	生活介護	共同生活介護	施設入所支援	自立訓練(機能訓練)	自立訓練(生活訓練)	宿泊型自立訓練	就労移行支援	就労継続支援	共同生活援助	同行援護	地域移行支援	地域定着支援	
142	通所施設移行支援加算 移行日(年月日)																		
143	算定日(年月日)																		

※必須 ◎：必須項目 ○：請求内容により必要 △：任意設定 空白：不要

※1 退院・退所月加算を算定する場合、退院・退所日を設定する。

様式種別番号		0101	0201	0301	0401	0601	0701	0801	0901	1301	1401	1501	1601	1701	1801	1901	2001	2101	
項番	項目名	居宅介護	行動援護	重度訪問介護(3-1)	重度包括	短期入所	生活介護	共同生活介護	施設入所支援	自立訓練(機能訓練)	自立訓練(生活訓練)	宿泊型自立訓練	就労移行支援	就労継続支援	共同生活援助	同行援護	地域移行支援	地域定着支援	
77	重度障害者支援加算(一定の条件を満たす場合)																		
78	事業所内相談支援加算																		
79	利用人数																		
80	同行支援																		
81	特別地域加算																		
82	低所得者利用加算																		
83	体験利用支援加算																		
84	定員超過特例加算																		
85	通勤訓練加算																		
86	体験宿泊支援加算																		
87	住居外利用																		

※必須 ◎：必須項目 ○：請求内容により必要 △：任意設定 空白：不要

※1 使用可能なコードは 2:「入院」、3:「外泊」、4:「入院→外泊」、5:「外泊→入院」、

6:「入院→共同生活住居に戻る→外泊」、7:「外泊→共同生活住居に戻る→入院」である。

※2 使用可能なコードは 8:「欠席(欠席時対応加算)」である。

※3 使用可能なコードは 1:「宿泊型自立訓練」、2:「入院」、3:「外泊」、4:「入院→外泊」、5:「外泊→入院」、

6:「入院→共同生活住居に戻る→外泊」、7:「外泊→共同生活住居に戻る→入院」である。

※4 使用可能なコードは 1:「体験利用」、2:「体験宿泊Ⅰ」、3:「体験宿泊Ⅱ」である。

※5 使用可能なコードは 1:「緊急時支援」である。

様式種別番号		0101	0201	0301	0401	0501	0601	0701	0801	0901	1001	1101	1201	1301	1401	1501	1601	1701	1801	1901	
項番	項目名	居宅介護	行動援護	重度訪問介護 3-1	重度包括	児童デイサービス	短期入所	生活介護	共同生活介護	施設入所支援	旧法施設支援(入所)	旧法施設支援(通勤寮)	旧法施設支援(通所)	自立訓練(機能訓練)	自立訓練(生活訓練)	宿泊型自立訓練	就労移行支援	就労継続支援	共同生活援助	同行援護	
120	重度障害者支援加算(一定の条件を満たす場合)(回)																				
121	事業所内相談支援加算(回)																				
122	同行支援(回)																				
123	特別地域加算(回)																				
124	低所得者利用加算(回)																				
125	体験利用支援加算(回)																				
126	定員超過特例加算(回)																				
127	通勤訓練加算(回)																				
128	地域移行加算(回)																				
129	体験宿泊支援加算(回)																				
130	住居外利用(日)																				
131	合計1 内訳 生活援助																				
132	合計2 内訳 90%																				
133	合計2 内訳 生活援助																				
134	合計3 内訳 生活援助																				
135	合計4 内訳 生活援助																				
136	合計5 内訳 生活援助																				
137	重度包括 共同生活援助合計単位数																				
138	短期入所合計単位数																				
139	その他サービス合計単位数																				
140	移行支援加算 保育・教育等 移行日(年月日)																				
141	移行後算定日(年月日)																				

様式種別番号		0101	0201	0301	0401	0501	0601	0701	0801	0901	1001	1101	1201	1301	1401	1501	1601	1701	1801	1901	
項番	項目名	居宅介護	行動援護	重度訪問介護 3-1	重度包括	児童デイサービス	短期入所	生活介護	共同生活介護	施設入所支援	旧法施設支援(入所)	旧法施設支援(通所)	旧法施設支援(通所)	自立訓練(機能訓練)	自立訓練(生活訓練)	宿泊型自立訓練	就労移行支援	就労継続支援	共同生活援助	同行援護	
142	通所施設移行支援加算 移行日(年月日)																				
143	算定日(年月日)																				

※必須 ◎：必須項目 ○：請求内容により必要 △：任意設定 空白：不要

様式種別番号		0101	0201	0301	0401	0501	0601	0701	0801	0901	1001	1101	1201	1301	1401	1501	1601	1701	1801	1901
項番	項目名	居宅介護	行動援護	重度訪問介護(3-1)	重度包括	児童デイサービス	短期入所	生活介護	共同生活介護	施設入所支援	旧法施設支援(入所)	旧法施設支援(通所)	旧法施設支援(通所)	自立訓練(機能訓練)	自立訓練(生活訓練)	宿泊型自立訓練	就労移行支援	就労継続支援	共同生活援助	同行援護
74	医療連携体制加算																			
75	緊急短期入所受入加算																			
76	単独型加算(一定の条件を満たす場合)																			
77	重度障害者支援加算(一定の条件を満たす場合)																			
78	事業所内相談支援加算																			
79	利用人数																			
80	同行支援																			
81	特別地域加算																			
82	低所得者利用加算																			
83	体験利用支援加算																			
84	定員超過特例加算																			
85	通勤訓練加算																			
86	体験宿泊支援加算																			
87	住居外利用																			

※必須 ◎：必須項目 ○：請求内容により必要 △：任意設定 空白：不要

※1 使用可能なコードは 2:「入院」、3:「外泊」、4:「入院→外泊」、5:「外泊→入院」、

6:「入院→共同生活住居に戻る→外泊」、7:「外泊→共同生活住居に戻る→入院」である。

※2 使用可能なコードは 8:「欠席(欠席時対応加算)」である。

※3 使用可能なコードは 1:「宿泊型自立訓練」、2:「入院」、3:「外泊」、4:「入院→外泊」、5:「外泊→入院」、

6:「入院→共同生活住居に戻る→外泊」、7:「外泊→共同生活住居に戻る→入院」である。

様式種別番号		0101	0201	0301	0401	0501	0601	0701	0801	0901	1001	1101	1201	1301	1401	1501	1601	1701	1801	
項番	項目名	居宅介護	行動援護	重度訪問介護 3-1	重度包括	児童デイサービス	短期入所	生活介護	共同生活介護	施設入所支援	旧法施設支援(入所)	旧法施設支援(通勤寮)	旧法施設支援(通所)	自立訓練(機能訓練)	自立訓練(生活訓練)	宿泊型自立訓練	就労移行支援	就労継続支援	共同生活援助	
119	単独型加算(一定の条件を満たす場合)(回)																			
120	重度障害者支援加算(一定の条件を満たす場合)(回)																			
121	事業所内相談支援加算(回)																			
122	同行支援(回)																			
123	特別地域加算																			
124	低所得者利用加算(回)																			
125	体験利用支援加算(回)																			
126	定員超過特例加算(回)																			
127	通勤訓練加算(回)																			
128	地域移行加算(回)																			
129	体験宿泊支援加算(回)																			
130	住居外利用(日)																			
131	合計1 内訳 生活援助																			
132	合計2 内訳 90%																			
133	合計2 内訳 生活援助																			
134	合計3 内訳 生活援助																			
135	合計4 内訳 生活援助																			
136	合計5 内訳 生活援助																			
137	重度包括 共同生活援助合計単位数																			
138	重度包括 短期入所合計単位数																			
139	重度包括 その他サービス合計単位数																			
140	移行支援加算 保育・教育等 移行日(年月日)																			
141	移行支援加算 保育・教育等 移行後算定日(年月日)																			

様式種別番号		0101	0201	0301	0401	0501	0601	0701	0801	0901	1001	1101	1201	1301	1401	1501	1601	1701	1801
項番	項目名	居宅介護	行動援護	重度訪問介護 3-1	重度包括	児童デイサービス	短期入所	生活介護	共同生活介護	施設入所支援	旧法施設支援(入所)	旧法施設支援(通勤寮)	旧法施設支援(通所)	自立訓練(機能訓練)	自立訓練(生活訓練)	宿泊型自立訓練	就労移行支援	就労継続支援	共同生活援助
142	通所施設移行支援加算 移行日(年月日)																		
143	算定日(年月日)																		

※必須 ◎ : 必須項目 ○ : 請求内容により必要 △ : 任意設定 空白 : 不要

様式種別番号		0101	0201	0301	0401	0501	0601	0701	0801	0901	1001	1101	1201	1301	1401	1501	1601	1701	1801	
項番	項目名	居宅介護	行動援護	重度訪問介護(3-1)	重度包括	児童デイサービス	短期入所	生活介護	共同生活介護	施設入所支援	旧法施設支援(入所)	旧法施設支援(通所)	旧法施設支援(通所)	自立訓練(機能訓練)	自立訓練(生活訓練)	宿泊型自立訓練	就労移行支援	就労継続支援	共同生活援助	
74	医療連携体制加算																			
75	緊急短期入所受入加算																			
76	単独型加算(一定の条件を満たす場合)																			
77	重度障害者支援加算(一定の条件を満たす場合)																			
78	事業所内相談支援加算																			
79	利用人数																			
80	同行支援																			
81	特別地域加算																			
82	低所得者利用加算																			
83	体験利用支援加算																			
84	定員超過特例加算																			
85	通勤訓練加算																			
86	体験宿泊支援加算																			
87	住居外利用																			

※必須 ◎：必須項目 ○：請求内容により必要 △：任意設定 空白：不要

※1 使用可能なコードは 2:「入院」、3:「外泊」、4:「入院→外泊」、5:「外泊→入院」、
6:「入院→共同生活住居に戻る→外泊」、7:「外泊→共同生活住居に戻る→入院」である。

※2 使用可能なコードは 8:「欠席(欠席時対応加算)」である。

※3 使用可能なコードは 1:「宿泊型自立訓練」、2:「入院」、3:「外泊」、4:「入院→外泊」、5:「外泊→入院」、
6:「入院→共同生活住居に戻る→外泊」、7:「外泊→共同生活住居に戻る→入院」である。

様式種別番号		0101	0201	0301	0302	0401	0501	0601	0701	0801	0901	1001	1101	1201	1301	1401	1501	1601	1701	1801	
項番	項目名	居宅介護	行動援護	重度訪問介護 3-1	重度訪問介護 3-2	重度包括	児童デイサービス	短期入所	生活介護	共同生活介護	施設入所支援	旧法施設支援(入所)	旧法施設支援(通所)	旧法施設支援(通所)	自立訓練(機能訓練)	自立訓練(生活訓練)	宿泊型自立訓練	就労移行支援	就労継続支援	共同生活援助	
116	行動障害支援指導連携加算(回)																				
117	医療連携体制加算(回)																				
118	緊急短期入所受入加算(回)																				
119	単独型加算(一定の条件を満たす場合)(回)																				
120	重度障害者支援加算(一定の条件を満たす場合)(回)																				
121	事業所内相談支援加算(回)																				
122	同行支援(回)																				
123	特別地域加算(回)																				
124	低所得者利用加算(回)																				
125	体験利用支援加算(回)																				
126	定員超過特例加算(回)																				
127	通勤訓練加算(回)																				
128	地域移行加算(回)																				
129	体験宿泊支援加算(回)																				
130	住居外利用(日)																				
131	合計1 内訳 生活援助																				
132	合計2 内訳 90%																				
133	合計2 内訳 生活援助																				
134	合計3 内訳 生活援助																				
135	合計4 内訳 生活援助																				
136	合計5 内訳 生活援助																				

様式種別番号		0101	0201	0301	0302	0401	0501	0601	0701	0801	0901	1001	1101	1201	1301	1401	1501	1601	1701	1801	
項番	項目名	居宅介護	行動援護	重度訪問介護 3-1	重度訪問介護 3-2	重度包括	児童デイサービス	短期入所	生活介護	共同生活介護	施設入所支援	旧法施設支援(入所)	旧法施設支援(通所)	旧法施設支援(通所)	自立訓練(機能訓練)	自立訓練(生活訓練)	宿泊型自立訓練	就労移行支援	就労継続支援	共同生活援助	
137	重度包括	共同生活援助合計単位数																			
138		短期入所合計単位数																			
139		その他サービス合計単位数																			
140	移行支援加算 保育・教育等	移行日(年月日)																			
141		移行後算定日(年月日)																			
142	通所施設移行支援加算	移行日(年月日)																			
143		算定日(年月日)																			

※必須 ◎ : 必須項目 ○ : 請求内容により必要 △ : 任意設定 空白 : 不要

様式種別番号		0101	0201	0301	0302	0401	0501	0601	0701	0801	0901	1001	1101	1201	1301	1401	1501	1601	1701	1801	
項番	項目名	居宅介護	行動支援	重度訪問介護(3-1)	重度訪問介護(3-2)	重度包括	児童デイサービス	短期入所	生活介護	共同生活介護	施設入所支援	旧法施設支援(入所)	旧法施設支援(通所)	旧法施設支援(通所)	自立訓練(機能訓練)	自立訓練(生活訓練)	宿泊型自立訓練	就労移行支援	就労継続支援	共同生活援助	
73	行動障害支援指導連携加算																				
74	医療連携体制加算																				
75	緊急短期入所受入加算																				
76	単独型加算(一定の条件を満たす場合)																				
77	重度障害者支援加算(一定の条件を満たす場合)																				
78	事業所内相談支援加算																				
79	利用人数																				
80	同行支援																				
81	特別地域加算																				
82	低所得者利用加算																				
83	体験利用支援加算																				
84	定員超過特例加算																				
85	通勤訓練加算																				
86	体験宿泊支援加算																				
87	住居外利用																				

※必須 ◎：必須項目 ○：請求内容により必要 △：任意設定 空白：不要

※1 使用可能なコードは 2:「入院」、3:「外泊」、4:「入院→外泊」、5:「外泊→入院」、
6:「入院→共同生活住居に戻る→外泊」、7:「外泊→共同生活住居に戻る→入院」である。

※2 使用可能なコードは 1:「宿泊型自立訓練」である。

③重度訪問介護

No	実際のサービス提供時間												
1	【1日に複数回提供】	4	5	6	7	8	9	10	11	12	13	14	15
	重度訪問 4:00～7:00 8:00～11:00 12:00～15:00	重度訪問			重度訪問			重度訪問					

実績記録票インタフェース設定(様式3-1)

提供通番	日	サービス提供回数	サービス提供の状況	提供時間	算定時間	移動	派遣人数	同行支援
1	1			4:00～7:00			1	
1	1			8:00～11:00			1	
1	1			12:00～15:00	9		1	

一連(同一日)のサービスに対して提供通番に同一番号を設定する。また、算定時間は最終行にまとめて設定する。

実績記録票インタフェース設定(様式3-2)

提供通番	日	サービス提供回数	1時間	2時間	3時間	4時間	5時間	6時間	7時間	8時間	9時間	小計	移動
1	1	1	深夜	深夜	早朝	日中	日中	日中	日中	日中	日中	9	

算定時間の通算時間を1時間単位に区分し時間帯を設定する。サービス提供回数には、12時間目までの行なので‘1’を設定する。
(サービス提供年月が平成21年3月以前のみ送付が必要。平成21年4月以降は送付しない。)

No	実際のサービス提供時間	
2	【移動あり】	
	重度訪問 4:00～7:00 7:30～11:00 13:00～16:30 移動介護 4:00～7:00	

実績記録票インターフェース設定(様式3-1)

提供通番	日	サービス提供回数	サービス提供の状況	提供時間	算定時間	移動	派遣人数	同行支援
1	1			4:00～7:00			1	
1	1			7:30～11:00			1	
1	1			13:00～16:30	10	3	1	

一連(同一日)のサービスに対して提供通番に同一番号を設定する。算定時間、移動時間は最終行にまとめて設定する。最終行とは、同一提供通番の中で、日付昇順、開始時間昇順に並べた場合の最終行とする。

実績記録票インターフェース設定(様式3-2)

提供通番	日	サービス提供回数	1時間	2時間	3時間	4時間	5時間	6時間	7時間	8時間	9時間	10時間	小計	移動
1	1	1	深夜	深夜	早朝	早朝	日中	日中	日中	日中	日中	日中	10	3

算定時間の通算時間を1時間単位に区分し時間帯を設定する。移動の欄に移動加算の算定時間を設定する。サービス提供回数には、12時間目までの行なので‘1’を設定する。
 (サービス提供年月が平成21年3月以前のみ送付が必要。平成21年4月以降は送付しない。)

No	実際のサービス提供時間													
3	【移動 4 時間以上】													
	重度訪問 4:00～7:30 9:00～12:00 14:00～17:30													
	移動介護 4:00～7:30 9:00～12:00 14:00～17:30													

実績記録票インタフェース設定(様式3-1)

提供通番	日	サービス提供回数	サービス提供の状況	提供時間	算定時間	移動	派遣人数	同行支援
1	1			4:00～7:30			1	
1	1			9:00～12:00			1	
1	1			14:00～17:30	10	4	1	

一連(同一日)のサービスに対して提供通番に同一番号を設定する。算定時間、移動時間は最終行にまとめて設定する。様式3-1において、移動の時間数は算定する時間数を設定する。移動所要時間 3 時間以上の場合は 4 時間を設定する。なお、サービス提供年月が平成 21 年 3 月以前の場合は移動の時間数は実際の時間数(10 時間)を設定する。

実績記録票インタフェース設定(様式3-2)

提供通番	日	サービス提供回数	1 時間	2 時間	3 時間	4 時間	5 時間	6 時間	7 時間	8 時間	9 時間	10 時間	小計	移動
1	1	1	深夜	深夜	早朝	早朝	日中	日中	日中	日中	日中	日中	10	4

移動時間はサービス提供時間ではなく算定時間を設定する。移動所要時間 3 時間以上の場合は 4 時間を設定する。サービス提供回数には、12 時間目までの行なので '1' を設定する。
(サービス提供年月が平成 21 年 3 月以前のみ送付が必要。平成 21 年 4 月以降は送付しない。)

No	実際のサービス提供時間																
4	【二人派遣 同一時間】		4	5	6	7	8	9	10	11	12	13	14	15	16	17	18
	重度訪問(1人目) 4:00~7:30 9:00~12:00 14:00~17:30 重度訪問(2人目) 4:00~7:30 9:00~12:00 14:00~17:30		重度訪問 (1人目)		重度訪問 (2人目)		重度訪問 (1人目)		重度訪問 (2人目)		重度訪問 (1人目)		重度訪問 (2人目)				

実績記録票インタフェース設定(様式3-1)

提供通番	日	サービス提供回数	サービス提供の状況	提供時間	算定時間	移動	派遣人数	同行支援
1	1			4:00~7:30			2	
1	1			9:00~12:00			2	
1	1			14:00~17:30	10		2	
				合計	20			

2人派遣でヘルパー時間が同一の場合、1行に設定し、派遣人数を2とする。算定時間数、移動時間数は1人分を設定する。算定時間数の合計は2人分の20時間を設定する。

実績記録票インタフェース設定(様式3-2)

提供通番	日	サービス提供回数	1時間	2時間	3時間	4時間	5時間	6時間	7時間	8時間	9時間	10時間	小計	移動
1	1	1	深夜	深夜	早朝	早朝	日中	日中	日中	日中	日中	日中	10	
2	1	1	深夜	深夜	早朝	早朝	日中	日中	日中	日中	日中	日中	10	

2人派遣は行を分けて設定する(提供通番は別番号となる)。サービス提供回数には、12時間目までの行なのでヘルパーごとに'1'を設定する。
(サービス提供年月が平成21年3月以前のみ送付が必要。平成21年4月以降は送付しない。)

No	実際のサービス提供時間										
5	【二人派遣時間ずれ】	4	5	6	7	8	9	10	11	12	
	重度訪問(1人目) 4:00~9:00 移動介護 6:00~9:00			重度訪問 (1人目)							
	重度訪問(2人目) 6:00~12:00 移動介護 6:00~9:00			移動	重度訪問 (2人目)						
				移動							

実績記録票インターフェース設定(様式3-1)

提供通番	日	サービス提供回数	サービス提供の状況	提供時間	算定時間	移動	派遣人数	同行支援
1	1	1		4:00~12:00	8	3	1	
2	1	2		6:00~9:00	3	3	1	

2人派遣でヘルパー時間がずれた場合、2行に分けてデータを作成する(提供通番は別番号となる)。1行目は通算時間を設定する。2行目はヘルパーが重複している時間を設定する。派遣人数は行ごとに1を設定する。

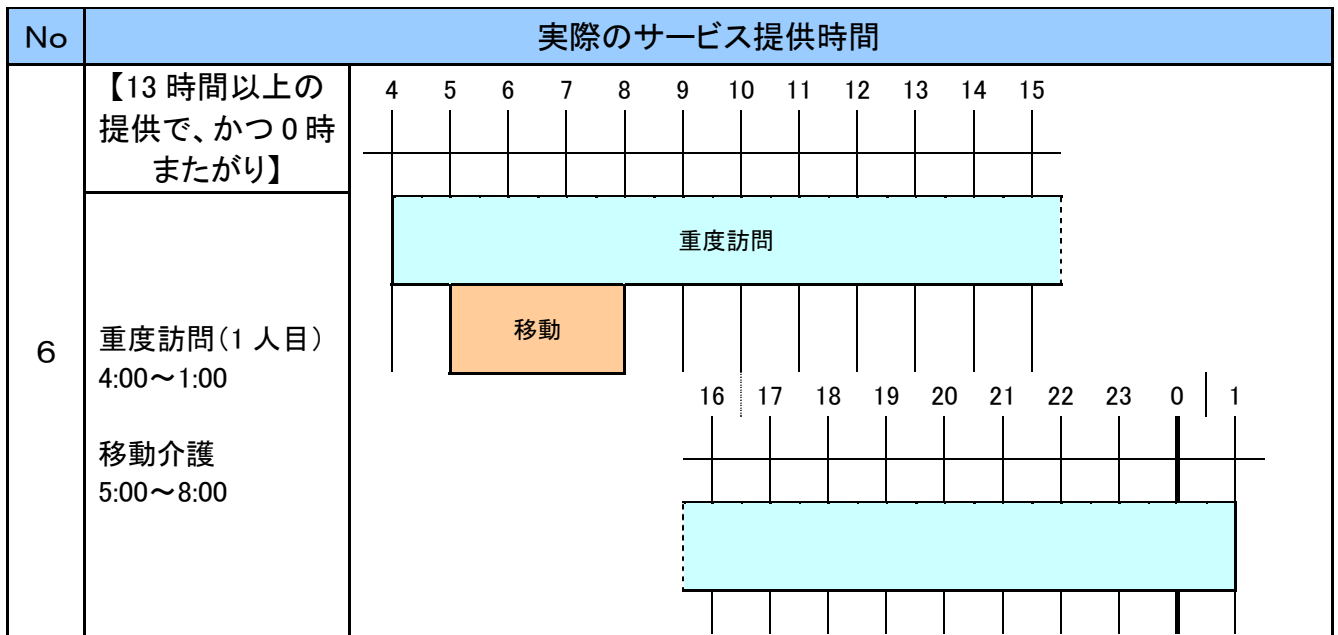
移動介護の時間数は提供通番単位(ヘルパー単位)に設定する。

実績記録票インターフェース設定(様式3-2)

提供通番	日	サービス提供回数	1時間	2時間	3時間	4時間	5時間	6時間	7時間	8時間	小計	移動
1	1	1	深夜	深夜	早朝	早朝	日中	日中	日中	日中	8	3
2	1	1	早朝	早朝	日中						3	

2人派遣は行を分けてデータを作成する(提供通番は別番号となる)。様式3-1で整理したサービス提供の開始時間、終了時間、算定時間数に基づき1時間単位の時間帯を設定する。サービス提供回数には、12時間目までの行なのでヘルパーごとに'1'を設定する。

(サービス提供年月が平成21年3月以前のみ送付が必要。平成21年4月以降は送付しない。)



実績記録票インタフェース設定(様式3-1)

提供通番	日	サービス提供回数	サービス提供の状況	提供時間	算定時間	移動	派遣人数	同行支援
1	1			4:00~0:00	20	3	1	
2	2			0:00~1:00	1		1	

0 時をまたがるサービスは 2 行に分けてデータを作成する。
提供通番ごとに算定時間、移動時間を設定する。

実績記録票インタフェース設定(様式3-2)

提供通番	日	提供回数	1 時間	2 時間	3 時間	4 時間	5 時間	6 時間	7 時間	8 時間	9 時間	10 時間	11 時間	12 時間	小計	移動
1	1	1	深夜	深夜	早朝	早朝	日中	日中	日中	日中	日中	日中	日中	日中	12	
1	1	2	日中	日中	夜間	夜間	夜間	夜間	深夜	深夜					8	3
2	2	1	深夜												1	

サービス提供回数は、12 時間目までの行に‘1’、13 時間目以降の行に‘2’を設定する。また、0 時をまたがるサービス提供を行った場合は、行を分けて(0 時で区切って)データを作成する。移動の時間数は一連のサービスの最終行に設定する。最終行とは、同一提供通番の中で提供回数昇順に並べた場合の最終行とする。

※ 同一の事業者が、1 日に複数回の重度訪問介護を行う場合には、1 日分の所要時間を通算して算定する。この場合の 1 日とは、0 時から 24 時までを指すものであり、翌日の 0 時以降のサービス提供分については、所要時間 1 時間から改めて通算して算定する。このため、重度訪問介護のサービス提供実績記録票においては、前日分と翌日分を分けて設定する必要がある
(サービス提供年月が平成 21 年 3 月以前のみ送付が必要。平成 21 年 4 月以降は送付しない。)

No	実際のサービス提供時間																																																													
7	【13 時間以上の提供で、かつ 0 時またがり 二人派遣】	<table border="1"> <tr><td>4</td><td>5</td><td>6</td><td>7</td><td>8</td><td>9</td><td>10</td><td>11</td><td>12</td><td>13</td><td>14</td><td>15</td></tr> <tr><td colspan="12">重度訪問(1 人目)</td></tr> <tr><td colspan="2">移動</td><td></td><td></td><td></td><td></td><td></td><td></td><td></td><td></td><td></td><td></td></tr> <tr><td colspan="12">重度訪問(2 人目)</td></tr> <tr><td colspan="2">移動</td><td></td><td></td><td></td><td></td><td></td><td></td><td></td><td></td><td></td><td></td></tr> </table>	4	5	6	7	8	9	10	11	12	13	14	15	重度訪問(1 人目)												移動												重度訪問(2 人目)												移動											
	4	5	6	7	8	9	10	11	12	13	14	15																																																		
重度訪問(1 人目)																																																														
移動																																																														
重度訪問(2 人目)																																																														
移動																																																														
重度訪問(1 人目) 4:00~1:00 移動介護 5:00~8:00 重度訪問(2 人目) 4:00~1:00 移動介護 5:00~8:00	<table border="1"> <tr><td>16</td><td>17</td><td>18</td><td>19</td><td>20</td><td>21</td><td>22</td><td>23</td><td>0</td><td>1</td></tr> <tr><td colspan="10">重度訪問(1 人目)</td></tr> <tr><td colspan="10">重度訪問(2 人目)</td></tr> </table>	16	17	18	19	20	21	22	23	0	1	重度訪問(1 人目)										重度訪問(2 人目)																																								
16	17	18	19	20	21	22	23	0	1																																																					
重度訪問(1 人目)																																																														
重度訪問(2 人目)																																																														

実績記録票インターフェース設定(様式3-1)

提供通番	日	サービス提供回数	サービス提供の状況	提供時間	算定時間	移動	派遣人数	同行支援
1	1			4:00~0:00	20	3	2	
2	2			0:00~1:00	1		2	
移動介護分						6		
合計					42			

0時をまたがるサービスは 2 行に分けて(0 時で区切って)データを作成する。
 提供通番ごとに算定時間、移動時間を設定する。
 派遣人数は 2 となる。

実績記録票インターフェース設定(様式3-2)

提供通番	日	提供回数	1 時間	2 時間	3 時間	4 時間	5 時間	6 時間	7 時間	8 時間	9 時間	10 時間	11 時間	12 時間	小計	移動
1	1	1	深夜	深夜	早朝	早朝	日中	日中	日中	日中	日中	日中	日中	日中	12	
1	1	2	日中	日中	夜間	夜間	夜間	夜間	深夜	深夜					8	3
2	1	1	深夜	深夜	早朝	早朝	日中	日中	日中	日中	日中	日中	日中	日中	12	
2	1	2	日中	日中	夜間	夜間	夜間	夜間	深夜	深夜					8	
3	2	1	深夜												1	
4	2	1	深夜												1	

サービス提供回数は、12 時間目までの行に‘1’、13 時間目以降の行に‘2’をヘルパー単位に設定する。
 また、0 時をまたがるサービス提供を行った場合は、行を分けて(0 時で区切って)データを作成する。
 移動の時間数は一連のサービスの最終行に設定する。最終行とは、同一提供通番の中で、提供回数昇順に並べた場合の最終行とする。
 (サービス提供年月が平成 21 年 3 月以前のみ送付が必要。平成 21 年 4 月以降は送付しない。)

No	実際のサービス提供時間	
8	【最小単位(30分)で0時またがり】	
	重度訪問 21:45～2:45	

実績記録票インタフェース設定(様式3-1)

提供通番	日	サービス提供回数	サービス提供の状況	提供時間	算定時間	移動	派遣人数	同行支援
1	1			21:45～00:15	2.5		1	
2	2			00:15～2:45	2.5		1	

最小単位(30分)で日をまたがった場合、またがった時間分は開始時間が属する日の分として設定する(23:45～00:15は前日分として設定することになる)。なお、サービス提供年月が平成21年3月以前においては、最小単位(1時間)で日をまたがった場合、またがった時間分は開始時間が属する日の分として設定する(23:45～00:45は前日分として設定することになる)。

実績記録票インタフェース設定(様式3-2)

提供通番	日	サービス提供回数	1時間	2時間	3時間	4時間	5時間	6時間	7時間	小計	移動
1	1	1	深夜	深夜	深夜					3	
2	2	1	深夜	深夜						2	

0時をまたがるサービス提供を行った場合は、行を分けてデータを作成する。サービス提供回数には、12時間目までの行なのでヘルパーごとに‘1’を設定する。
(サービス提供年月が平成21年3月以前のみ送付が必要。平成21年4月以降は送付しない。)

No		実際のサービス提供時間								
9	【0時またがり 複数サービス】	21	22	23	0	1	2	3	4	5
	重度訪問 21:00～00:30 01:30～05:00	重度訪問					重度訪問			

実績記録票インタフェース設定(様式3-1)

提供通番	日	サービス提供回数	サービス提供の状況	提供時間	算定時間	移動	派遣人数	同行支援
1	1			21:00～00:00	3		1	
2	2			00:00～00:30			1	
2	2			01:30～05:00	4		1	

0時をまたがるサービスは行を分けて(0時で区切って)データを作成する。
2日目の提供分は通算して算定される為、提供通番は同一番号を設定する。

実績記録票インタフェース設定(様式3-2)

提供通番	日	サービス提供回数	1時間	2時間	3時間	4時間	5時間	6時間	7時間	小計	移動
1	1	1	夜間	深夜	深夜					3	
2	2	1	深夜	深夜	深夜	深夜				4	

0時をまたがるサービス提供を行った場合は、行を分けてデータを作成する。
サービス提供回数には、12時間目までの行なのでヘルパーごとに‘1’を設定する。
2日目の提供分は通算して算定される。
(サービス提供年月が平成21年3月以前のみ送付が必要。平成21年4月以降は送付しない。)

No	実際のサービス提供時間	
10	【0時またがり サービス終了】	
	重度訪問 23:00～00:30 (当初は 23:00～翌日 2:00 までのサービスを計画していたが、急遽、入院等によりサービスを終了した場合を想定。)	

実績記録票インタフェース設定(様式3-1)

提供通番	日	サービス提供回数	サービス提供の状況	提供時間	算定時間	移動	派遣人数	同行支援
1	1			23:00～00:00	1		1	

00:00～00:30 は「概ね 40 分以上」に該当しないため、算定不可。実績記録票にも設定しない。

実績記録票インタフェース設定(様式3-2)

提供通番	日	サービス提供回数	1時間	2時間	3時間	4時間	5時間	6時間	7時間	小計	移動
1	1	1	深夜							1	

00:00～00:30 は「概ね 40 分以上」に該当しないため、算定不可。
 実績記録票にも設定しない。
 (サービス提供年月が平成 21 年 3 月以前のみ送付が必要。平成 21 年 4 月以降は送付しない。)

No	実際のサービス提供時間							
11	【二人派遣(移動介護)でサービス時間がずれた場合】	6	7	8	9	10	11	12
	重度訪問(1人目) 6:00～10:00 移動介護 6:00～10:00 重度訪問(2人目) 8:00～12:00 移動介護 8:00～12:00							

実績記録票インターフェース設定(様式3-1)

提供通番	日	サービス提供回数	サービス提供の状況	提供時間	算定時間	移動	派遣人数	同行支援
1	1	1		6:00～12:00	6	4	1	
2	1	2		8:00～10:00	2	2	1	
移動介護分						6		
合計					8			

2人派遣(移動介護)でヘルパー時間がずれた場合、2行に分けてデータを作成する(提供通番は別番号となる)。

1行目は通算時間を設定する。移動介護に関しても同様に通算して6時間となるが、所要時間3時間以上となるため、移動介護の算定時間は4時間となる。

2行目はヘルパーが重複している時間を設定する。移動介護に関しても重複している2時間を設定する。派遣人数は行ごとに1を設定する。

No	実際のサービス提供時間					
12	【最初の1時間で0時またがり】					
	重度訪問 23:45～2:45	23	0	1	2	3

実績記録票インタフェース設定(様式3-1)

提供通番	日	サービス提供回数	サービス提供の状況	提供時間	算定時間	移動	派遣人数	同行支援
1	1			23:45～00:45	1		1	
2	2			00:45～2:45	2		1	

最初の1時間で日をまたがった場合、またがった時間分は開始時間が属する日の分として設定する(23:45～00:45は前日分として設定することになる)。

実績記録票インタフェース設定(様式3-2)

提供通番	日	サービス提供回数	1時間	2時間	3時間	4時間	5時間	6時間	7時間	小計	移動
1	1	1	深夜							1	
2	2	1	深夜	深夜						2	

0時をまたがるサービス提供を行った場合は、行を分けてデータを作成する。サービス提供回数には、12時間目までの行なのでヘルパーごとに‘1’を設定する。
(サービス提供年月が平成21年3月以前のみ送付が必要。平成21年4月以降は送付しない。)

No	実際のサービス提供時間													
13	【入院中にサービス提供を行った場合】	4	5	6	7	8	9	10	11	12	13	14	15	
	重度訪問 6:00～12:00 (入院90日以内の場合)			重度訪問(入院90日以内の場合)										
	重度訪問 6:00～12:00 (入院90日を超える場合)			重度訪問(入院90日を超える場合)										
		4	5	6	7	8	9	10	11	12	13	14	15	

実績記録票インタフェース設定(様式3-1)

提供通番	日	サービス提供回数	サービス提供の状況	提供時間	算定時間	移動	派遣人数	同行支援
1	1		1	6:00～12:00	6		1	
2	2		2	6:00～12:00	6		1	

病院等に入院、または入所中にサービス提供を行った場合、サービス提供の状況には'1'を設定する。
連続して90日を超える入院、または入院中にサービス提供を行った場合、サービス提供の状況には'2'を設定する。

No	実際のサービス提供時間							
14	【二人派遣 (熟練ヘルパーが 同一時間帯に 新任ヘルパーに 同行した場合)】	6	7	8	9	10	11	12
	重度訪問 (1人目:熟練) 8:00~12:00 重度訪問 (2人目:新任) 8:00~12:00			重度訪問(1人目:熟練) 重度訪問(2人目:新任)				

実績記録票インタフェース設定(様式3-1)

提供通番	日	サービス提供回数	サービス提供の状況	提供時間	算定時間	移動	派遣人数	同行支援
1	1			8:00~12:00	4		2	1
合計					8			

2人派遣(熟練ヘルパーが新任ヘルパーに同行した場合)でヘルパー時間が同一の場合、1行に設定し、派遣人数を2、同行支援を1と設定する。算定時間数、移動時間数は1人分を設定する。算定時間数の合計は2人分の8時間を設定する。

No	実際のサービス提供時間										
15	【二人派遣 (同一日に 熟練ヘルパーと 新任ヘルパーが 混在した場合)】										
		7	8	9	10	11	12	13	14	15	16
	重度訪問 (1人目:熟練) 8:00~12:00										
	14:00~16:00										
重度訪問 (2人目:新任) 8:00~12:00											
重度訪問 (2人目:熟練) 14:00~16:00											

実績記録票インタフェース設定(様式3-1)

提供 通番	日	サービス 提供回数	サービス 提供の状況	提供時間	算定 時間	移動	派遣 人数	同行 支援
1	1			8:00~12:00			2	1
1	1			14:00~16:00	6		2	
合計					12			

2人派遣(熟練ヘルパーが新任ヘルパーに同行した場合)でヘルパー時間が同一の場合、1行に設定し、派遣人数を2、同行支援を1と設定する。
 2人派遣(熟練ヘルパーが2人でサービス提供した場合)でヘルパー時間が同一の場合、1行に設定し、派遣人数を2と設定し、同行支援は設定しない。

No	実際のサービス提供時間										
16	【二人派遣 (熟練ヘルパーが 一部の時間帯に新 任ヘルパーに同行 した場合)】	7	8	9	10	11	12	13	14	15	16
	重度訪問 (1人目:熟練) 8:00~16:00 重度訪問 (2人目:新任) 8:00~12:00										

実績記録票インタフェース設定(様式3-1)

提供通番	日	サービス提供回数	サービス提供の状況	提供時間	算定時間	移動	派遣人数	同行支援
1	1			8:00~12:00			1	1
1	1			12:00~16:00	8		1	
2	1			8:00~12:00	4		1	1
合計					12			

2人派遣で熟練ヘルパーが一部時間帯に新任ヘルパーに同行した場合、「通算した時間」と「重複した時間」に分けてデータを作成する(提供通番は別番号となる)。また、「通算した時間」は新任ヘルパーに同行した時間(8:00~12:00)と同行していない時間(12:00~16:00)を分けてデータを作成する。派遣人数は行ごとに1を設定し、熟練ヘルパーが新任ヘルパーに同行した時間(8:00~12:00)については同行支援に1を設定する。

⑤ 同行援護

No	実際のサービス提供時間				
1	【盲ろう者ではない受給者にサービスを提供した場合】	10:00	11:00	12:00	13:00
	同行援護 10:00～11:30				

実績記録票インタフェース設定

提供通番	日	サービス提供回数	サービス内容	資格	提供時間	算定時間	派遣人数
1	1		153000	11	10:00～11:30	1.5	1

サービス内容には、「153000」を設定する。

なお、平成 31 年 3 月以前までにおいて、「153000:同行援護基本決定」の支給決定を受けていない受給者の場合は、現在受けている支給決定（「151000:同行援護(身体介護伴う)決定」、または「152000:同行援護(身体介護伴わない)決定」）に基づいて、「151000」、または「152000」を設定する。

No	実際のサービス提供時間				
2	【盲ろう者である受給者にサービスを提供した場合】	10:00	11:00	12:00	13:00
	同行援護(盲ろう者) 10:00～12:00				

実績記録票インタフェース設定

提供通番	日	サービス提供回数	サービス内容	資格	提供時間	算定時間	派遣人数
1	1		154000	11	10:00～12:00	2.0	1

サービス内容には、「154000」を設定する。

なお、平成 31 年 3 月以前までにおいて、「154000:同行援護基本決定(盲ろう者)」の支給決定を受けていない受給者の場合は、現在受けている支給決定（「151000:同行援護(身体介護伴う)決定」、または「152000:同行援護(身体介護伴わない)決定」）に基づいて、「151000」、または「152000」を設定する。

⑥重度包括

【サービス提供年月：平成 30 年 4 月以降】

実績記録票 紙様式記載													
No	日	曜日	サービス種別	サービス利用実績			実績単位数						
				開始時間	終了時間	実績時間数	適用単価	基本単位数	加算	加算後単位数	派遣人数	単位数	1日計
1	2	月	重度訪問介護	7:00	8:00	1	200	200	早朝	250	1	250	
	2	月	重度訪問介護	8:00	10:00	2	100	400		400	1	400	
	2	月	生活介護	10:00	16:00	6	100	1200		1200		1200	
	2	月	重度訪問介護	16:00	18:00	2	100	400		400	1	400	
	2	月	重度訪問介護	18:00	19:00	1	100	200	夜間	250	1	250	
	2	月	重度訪問介護	19:00	20:30	1.5	98	294	夜間	368	1	368	2868
	3	火	短期入所			1		942		942		942	942
	4	水	短期入所			1		942		942		942	942
	5	木	重度訪問介護	7:00	8:00	1	200	200	早朝	250	1	250	
	5	木	重度訪問介護	8:00	10:00	2	100	400		400	1	400	
	5	木	生活介護	10:00	16:00	6	100	1200		1200		1200	
	5	木	重度訪問介護	16:00	18:00	2	100	400		400	1	400	
	5	木	重度訪問介護	18:00	19:00	1	100	200	夜間	250	1	250	
	5	木	重度訪問介護	19:00	20:00	1	98	196	夜間	245	1	245	2745
	6	金	共同生活援助			1		1004		1004		1004	1004

実績記録票インタフェース設定

日	サービス種別	サービス利用実績			実績単位数						
		開始時間	終了時間	実績時間数	適用単価	基本単位数	加算	加算後単位数	派遣人数	単位数	1日計
2	121000	7:00	8:00	1	200	200	1	250	1	250	
2	121000	8:00	10:00	2	100	400		400	1	400	
2	221000	10:00	16:00	6	100	1200		1200		1200	
2	121000	16:00	18:00	2	100	400		400	1	400	
2	121000	18:00	19:00	1	100	200	3	250	1	250	
2	121000	19:00	20:30	1.5	98	294	3	368	1	368	2868
3	241000			1		942		942		942	942
4	241000			1		942		942		942	942
5	121000	7:00	8:00	1	200	200	1	250	1	250	
5	121000	8:00	10:00	2	100	400		400	1	400	
5	221000	10:00	16:00	6	100	1200		1200		1200	
5	121000	16:00	18:00	2	100	400		400	1	400	
5	121000	18:00	19:00	1	100	200	3	250	1	250	
5	121000	19:00	20:00	1	98	196	3	245	1	245	2745
6	331000			1		1004		1004		1004	1004

共同生活援助、短期入所では時間、適用単価の設定は不要。
 実績時間数には 30 分(0.5)単位で繰り上げた時間数を設定(最初の 1 時間については、1.0 を設定)。
 基本単位数には「適用単価×実績時間数×2」(最初の 1 時間については、適用単価)が設定される。
 派遣人数は訪問系サービスのみ設定が必要。
 単位数には派遣人数に応じた単位数を設定。

No	実績記録票 紙様式記載												
	日	曜日	サービス種別	サービス利用実績			実績単位数						
				開始時間	終了時間	実績時間数	適用単価	基本単位数	加算	加算後単位数	派遣人数	単位数	1日計
2	1	水	重度訪問介護	7:00	8:00	1	200	200	早朝	250	1	250	
	1	水	重度訪問介護	8:00	10:00	2	100	400		400	1	400	
	1	水	生活介護	10:00	16:00	6	100	1200		1200		1200	
	1	水	短期入所			1		942		942		942	2792
	2	木	重度訪問介護	7:00	8:00	1	200	200	早朝	250	1	250	
【重度訪問介護等と短期入所を同一日に提供する場合】	2	木	重度訪問介護	8:00	10:00	2	100	400		400	1	400	
	2	木	生活介護	10:00	16:00	6	100	1200		1200		1200	
	2	木	重度訪問介護	16:00	18:00	2	100	400		400	1	400	
	2	木	重度訪問介護	18:00	19:00	1	100	200	夜間	250	1	250	
	2	木	重度訪問介護	19:00	20:00	1	98	196	夜間	245	1	245	
	2	木	短期入所			1		942		942		942	3687
	3	金	重度訪問介護	7:00	8:00	1	200	200	早朝	250	1	250	
	3	金	重度訪問介護	8:00	10:00	2	100	400		400	1	400	
	3	金	生活介護	10:00	16:00	6	100	1200		1200		1200	
	3	金	短期入所			1		942		942		942	2792
	4	土	共同生活援助			1		1004		1004		1004	1004

実績記録票インタフェース設定

日	サービス種別	サービス利用実績			実績単位数						
		開始時間	終了時間	実績時間数	適用単価	基本単位数	加算	加算後単位数	派遣人数	単位数	1日計
1	121000	7:00	8:00	1	200	200	1	250	1	250	
1	121000	8:00	10:00	2	100	401		400	1	400	
1	221000	10:00	16:00	6	100	1203		1200		1200	
1	241000			1		892		942		942	2792
2	121000	7:00	8:00	1	200	201	1	250	1	250	
2	121000	8:00	10:00	2	100	401		400	1	400	
2	221000	10:00	16:00	6	100	1203		1200		1200	
2	121000	16:00	18:00	2	100	401		400	1	400	
2	121000	18:00	19:00	1	100	201	3	250	1	250	
2	121000	19:00	20:00	1	98	195	3	245	1	245	
2	241000			1		892		942		942	3687
3	121000	7:00	8:00	1	200	200	1	250	1	250	
3	121000	8:00	10:00	2	100	400		400	1	400	
3	221000	10:00	16:00	6	100	1203		1200		1200	
3	241000			1		892		942		942	2792
4	331000			1		961		1004		1004	1004

同一日に複数サービスを提供する場合には、「サービス開始時間」の昇順に設定する。サービス提供時間を設定しない入所系サービス(短期入所、共同生活援助)の提供があった場合には、入所系サービスが最終行となる。例えば、重度訪問介護等と短期入所を同一日に提供する場合、短期入所は当該日の最終行に設定する。

No		実績記録票 紙様式記載									
3	日	曜日	サービス種別	サービス利用実績			実績単位数	低所得者 利用加算	医療連携 体制加算	送迎加算	
				開始 時間	終了 時間	実績 時間数	...			往	復
	1	水	重度訪問介護	7:00	8:00	1	...				
	1	水	重度訪問介護	8:00	10:00	2	...				
	1	水	生活介護	10:00	16:00	6	...				
【低所得者 利用加算、 医療連携体 制加算、 送迎加算を 算定する場 合】	1	水	短期入所			1	...	1	1	1	1
	2	木	重度訪問介護	7:00	8:00	1	...				
	2	木	重度訪問介護	8:00	10:00	2	...				
	2	木	生活介護	10:00	16:00	6	...				
	2	木	重度訪問介護	16:00	18:00	2	...				
	2	木	重度訪問介護	18:00	19:00	1	...				
	2	木	重度訪問介護	19:00	20:00	1	...				
	2	木	短期入所			1	...			1	1
	3	金	共同生活援助			1	...		2		

実績記録票インタフェース設定

日	サービス 種別	サービス利用実績			実績単位数 ...	低所得者 利用加算	医療連携 体制加算	送迎加算	
		開始時間	終了時間	実績 時間数				往	復
1	121000	7:00	8:00	1	...				
1	121000	8:00	10:00	2	...				
1	221000	10:00	16:00	6	...				
1	241000			1	...	1	1	1	1
2	121000	7:00	8:00	1	...				
2	121000	8:00	10:00	2	...				
2	221000	10:00	16:00	6	...				
2	121000	16:00	18:00	2	...				
2	121000	18:00	19:00	1	...				
2	121000	19:00	20:00	1	...				
2	241000			1	...			1	1
3	331000			1	...		2		

■低所得者利用加算【サービス種別が「241000:短期入所」の場合】

低所得の利用者に対し支援を行った場合、1を設定する。

■医療連携体制加算

【サービス種別が「241000:短期入所」の場合】

医療連携体制加算(Ⅰ)の算定要件を満たす場合 1、(Ⅱ)の算定要件を満たす場合 2、(Ⅳ)の算定要件を満たす場合 4、(Ⅴ)の算定要件を満たす場合 5、(Ⅵ)の算定要件を満たす場合 6を設定する。

【サービス種別が「331000:共同生活援助」の場合】

医療連携体制加算(Ⅰ)の算定要件を満たす場合 1、(Ⅱ)の算定要件を満たす場合 2、(Ⅳ)の算定要件を満たす場合 4を設定する。

■送迎加算【サービス種別が「241000:短期入所」の場合】

送迎加算を算定する場合、1を設定する。

【サービス提供年月:平成 30 年 3 月以前】

No	実績記録票 紙様式記載												
	日	曜日	サービス種別	サービス利用実績			実績単位数						
				開始時間	終了時間	実績時間数	適用単価	基本単位数	加算	加算後単位数	派遣人数	単位数	1日計
1	1	日	重度訪問介護	11:00	17:00	6	802	1203		1203	1	1203	1203
	2	月	重度訪問介護	7:00	8:00	1	802	201	早朝	251	1	251	
	2	月	重度訪問介護	8:00	10:00	2	802	401		401	1	401	
	2	月	生活介護	10:00	16:00	6	802	1203		1203		1203	
	2	月	重度訪問介護	16:00	18:00	2	802	401		401	1	401	
	2	月	重度訪問介護	18:00	19:00	1	802	201	夜間	251	1	251	
	2	月	重度訪問介護	19:00	20:30	1.5	781	293	夜間	366	1	366	2873
	3	火	短期入所			1	892	892		892		892	892
	4	水	短期入所			1	892	892		892		892	892
	5	木	重度訪問介護	7:00	8:00	1	802	201	早朝	251	1	251	
	5	木	重度訪問介護	8:00	10:00	2	802	401		401	1	401	
	5	木	生活介護	10:00	16:00	6	802	1203		1203		1203	
	5	木	重度訪問介護	16:00	18:00	2	802	401		401	1	401	
	5	木	重度訪問介護	18:00	19:00	1	802	201	夜間	251	1	251	
	5	木	重度訪問介護	19:00	20:00	1	781	195	夜間	244	1	244	2751
	6	金	短期入所			1	892	892		892		892	892
	7	土	共同生活援助			1	961	961		961		961	961

実績記録票インタフェース設定

日	サービス種別	サービス利用実績			実績単位数						
		開始時間	終了時間	実績時間数	適用単価	基本単位数	加算	加算後単位数	派遣人数	単位数	1日計
1	121000	11:00	17:00	6	802	1203		1203	1	1203	1203
2	121000	7:00	8:00	1	802	201	1	251	1	251	
2	121000	8:00	10:00	2	802	401		401	1	401	
2	221000	10:00	16:00	6	802	1203		1203		1203	
2	121000	16:00	18:00	2	802	401		401	1	401	
2	121000	18:00	19:00	1	802	201	3	251	1	251	
2	121000	19:00	20:30	1.5	781	293	3	366	1	366	2873
3	241000			1	892	892		892		892	892
4	241000			1	892	892		892		892	892
5	121000	7:00	8:00	1	802	201	1	251	1	251	
5	121000	8:00	10:00	2	802	401		401	1	401	
5	221000	10:00	16:00	6	802	1203		1203		1203	
5	121000	16:00	18:00	2	802	401		401	1	401	
5	121000	18:00	19:00	1	802	201	3	251	1	251	
5	121000	19:00	20:00	1	781	195	3	244	1	244	2751
6	241000			1	892	892		892		892	892
7	331000			1	961	961		961		961	961

共同生活援助、短期入所では時間の設定は不要。
 実績時間数には 30 分(0.5)単位で繰り上げた時間数を設定。
 基本単位数には適用単価×実績時間数÷4 が設定される。
 派遣人数は訪問系サービスのみ設定が必要。
 単位数には派遣人数に応じた単位数を設定。

サービス種別は決定コードに保持する。サービス種別と決定コードの対応は次の通り

サービス種類		決定コード	備考
12	重度訪問介護	121000	※1
13	行動援護	131000	
22	生活介護	221000	
23	児童デイ	231000	※2
24	短期入所	241000	
31	共同生活介護	311000	※3
33	共同生活援助	331000	※4
34	宿泊型自立訓練	341000	
35	自立生活援助	351000	※5
41	自立訓練(機能訓練)	411000	
42	自立訓練(生活訓練)	421000	
43	就労移行支援	431000	
44	就労移行支援(養成施設)	441000	
45	就労継続支援A型	451000	
46	就労継続支援B型	461000	
47	就労定着支援	471000	※5
82	旧身体通所更生	820000	※2
84	旧身体通所療護	840000	※2
86	旧身体通所授産	860000	※2
92	旧知的通所更生	920000	※2
94	旧知的通所授産	940000	※2

※1 居宅介護、同行援護を提供した場合は「重度訪問介護」(121000)を設定する。

※2 サービス提供年月が平成 24 年 4 月以降使用しない。

※3 サービス提供年月が平成 26 年 4 月以降使用しない。

※4 サービス提供年月が平成 26 年 4 月以降使用する。

※5 サービス提供年月が平成 30 年 4 月以降使用する。

⑦短期入所

No		実績記録票 紙様式記載									
1	短期入所 2日～5日 9日 11日	日付	曜日	算定 日数	送迎加算		食事 提供 加算	医療 連携 体制 加算	緊急短期 入所受入 加算	定員 超過 特例 加算	備考
					往	復					
		2	月	1	1		1	1			
		3	火	1			1				単独型加算 (18時間以上)
		4	水	1			1				
		5	木	1		1	1				
		9	月	1			1	2	1		重度障害者支援加算 (研修修了者)
		11	水	1			1			1	介護を行う者の 急病等
		合計		6	2		6	2	1	1	

実績記録票インタフェース設定									
日	算定 日数	送迎加算		食事 提供 加算	医療連携 体制加算	緊急短期 入所受入 加算	単独型加算 (一定の条件 を満たす 場合)	重度障害者 支援加算 (一定の条件を 満たす場合)	定員超過 特例加算
		往	復						
2	1	1		1	1				
3	1			1			1		
4	1			1					
5	1		1	1					
9	1			1	2	1		1	
11	1			1					1
合計	6	2		6	2	1	1	1	1

サービス提供を行った日付を全て設定する。
算定日数についても、日ごとに設定する。

■送迎加算
送迎加算を算定する場合、1 を設定する。

■食事提供加算
食事提供加算を算定する場合、1 を設定する。

■医療連携体制加算
医療連携体制加算(Ⅰ)の算定要件を満たす場合1、(Ⅱ)の算定要件を満たす場合2、(Ⅳ)の算定要件を満たす場合4、(Ⅵ)の算定要件を満たす場合6、(Ⅶ)の算定要件を満たす場合7を設定する。

■緊急短期入所受入加算
緊急短期入所受入加算を算定する場合、1 を設定する。

■単独型加算(一定の条件を満たす場合)
日中活動を利用した日(入所日及び退所日を除く)であって、短期入所事業所(単独型)による支援が18時間を超え、単独型加算(一定の条件を満たす場合)を算定する場合、1 を設定する。

■重度障害者支援加算(一定の条件を満たす場合)
強度行動障害を有する者に対し、強度行動障害支援者養成研修(基礎研修)修了者が支援を行い、重度障害者支援加算(一定の条件を満たす場合)を算定する場合、1 を設定する。

■定員超過特例加算
該当受給者の緊急受入により利用定員を超過し、定員超過特例加算を算定する場合、1 を設定する。
同一日、同一事業所内の他の利用者の緊急受入により、定員超過特例加算を算定する場合、2 を設定する。

⑧日中活動系

No		実績記録票 紙様式記載								
1	【家庭連携加算、訪問支援加算、医療連携体制加算】 2日～6日 15日～16日 25日～26日	日	提供時間	送迎		家庭連携加算		訪問支援特別加算		医療連携体制加算
				往	復	提供時間	算定時間	提供時間	算定時間	
		2	09:00～11:00	1	1					1
		3	13:00～14:00			1				
		4	13:00～16:00			3				
		5	13:00～14:00			1				
		6	09:00～11:00	1	1					2
		15	13:00～15:00					2		
		16	13:00～14:00					1		
		25	13:00～16:00					3		
		26	13:00～14:00					1		
		合計						3		4

実績記録票インタフェース設定

日	提供時間	送迎		家庭連携加算		訪問支援特別加算		医療連携体制加算
		往	復	提供時間	算定時間	提供時間	算定時間	
2	09:00～11:00	1	1					1
3	13:00～14:00			1	2			
4	13:00～16:00			3	2			
5	13:00～14:00			1	2			
6	09:00～11:00	1	1					2
15	13:00～15:00					2	2	
16	13:00～14:00					1		
25	13:00～16:00					3	2	
26	13:00～14:00					1		
合計		4		3	3	4	2	2

家庭連携加算、訪問支援特別加算は、実提供時間に加え、算定する時間数も設定する。
 1時間未満の場合、算定時間に1を設定し、1時間以上の場合は算定時間に2を設定する。
 同様に合計回数にも実提供回数に加え、算定する回数を設定する。
 医療連携体制加算(Ⅰ)の算定要件を満たす場合1、(Ⅱ)の算定要件を満たす場合2、(Ⅳ)の算定要件を満たす場合4を設定する。

⑨居住系

No		実績記録票 紙様式記載									
日	サービス提供の状況	住居外利用	夜間支援等体制加算	入院時支援特別加算		帰宅時支援加算		日中支援加算		医療連携体制加算	自立生活支援加算
				提供回数	算定回数	提供回数	算定回数	提供回数	算定回数		
1											
2											
3											
4											
5											
6											
7											
8											
9											
10			3							2	
11			3								
12			3							4	
13	入院										
14	入院			1							
15	入院										
16	入院										
17	入院			1							
18	入院		3								
19			3								
20	外泊										
21	外泊					1					
22	外泊										
23	外泊										
24	外泊		1								
25			1								1
26			1					1			
27			1					1			
28			1					2			
29			2					2			
30			2					2			
31			2								
合計			13	2		1		5		2	1

自立生活支援加算	退居日		退居後算定日	
----------	-----	--	--------	--

実績記録票インタフェース設定

日	サービス提供の状況	夜間支援体制加算	入院時支援特別加算		帰宅時支援加算		自立生活支援加算	日中支援加算		医療連携体制加算	住居外利用
			提供回数	算定回数	提供回数	算定回数		提供回数	算定回数		
10		3								2	
11		3									
12		3								4	
13	2										
14	2		1	1							
15	2										
16	2										
17	2		1								
18	2	3									
19		3									
20	3										
21	3				1	1					
22	3										
23	3										
24	3	1									
25		1					1				
26		1						1	1		
27		1						1	1		
28		1						2			
29		2						2			
30		2						2	2		
31		2									
合計		13	2	1	1	1	1	5	3	2	

地域移行加算	入所中算定日	退所日	退所後算定日
--------	--------	-----	--------

10日から入居開始の場合、10日～31日までのサービス提供を受けた日数分データを設定する。

■サービス提供の状況

入院、または外泊の場合、2:「入院」、3:「外泊」、4:「入院→外泊」、5:「外泊→入院」、6:「入院→共同生活住居に戻る→外泊」、7:「外泊→共同生活住居に戻る→入院」を設定する。

■夜間支援体制加算

夜間支援等体制加算(Ⅰ)の算定要件を満たす場合 1、(Ⅱ)の算定要件を満たす場合 2、(Ⅲ)の算定要件を満たす場合 3を設定する。

■入院時支援特別加算、帰宅時支援加算

提供回数には、報酬上算定できる回数にかかわらず、算定要件を満たす支援を行った場合、1を設定する。算定回数には、報酬上算定できる回数を設定する。

■自立生活支援加算

自立生活支援加算を算定する場合、1を設定する。

■日中支援加算

提供回数には、報酬上算定できる回数にかかわらず、算定要件を満たす支援を行った場合、データを設定する。算定回数には、報酬上算定できる場合、データを設定する。

日中支援加算(Ⅰ)の場合 1、(Ⅱ)の場合 2を設定する。

■医療連携体制加算

医療連携体制加算(Ⅰ)の算定要件を満たす場合 1、(Ⅱ)の算定要件を満たす場合 2、(Ⅳ)の算定要件を満たす場合 4を設定する。

■住居外利用

日中サービス支援型の事業所において、該当受給者が日中を当該共同生活住居以外で過ごした場合、1を設定する。

No 実績記録票 紙様式記載

2	退所後に退所時特別支援加算、地域移行加算、自立生活支援加算を算定する場合で、退所月と退所後における加算の算定月が異なる場合	平成30年5月		(様式9)					
		受給者証番号	1111111111	障害者名	受給太郎	事業所番号	9910000001		
		補足給付適用の有無		補足給付額		事業所名	〇〇事業所		
		日	サービス提供の状況	〇〇加算	〇〇加算	朝食	昼食	夕食	光熱水費
合計				各小計					
				実費合計額					
地域移行加算		退所日	H30年4月28日	退所後算定日	H30年5月20日				
		↑		↑					
退所月と算定月が異なる									

実績記録票インタフェース設定

平成30年5月		(様式9)			
受給者証番号	1111111111	事業所番号	9910000001		
明細情報レコードは設定しない					
地域移行加算		退所日	H30年4月28日	退所後算定日	H30年5月20日

基本情報レコードの必須項目(項番1~項番7)と、退所時特別支援加算の「退所日」、「退所後算定日」もしくは、地域移行加算の「退所日」、「退所後算定日」のみ設定が必要。
明細情報レコードは設定しない。

②終了年月日の設定方法		
サービス種類	事務処理要領	データ設定例
知的障害児(※1)	11	<p>(6)平成19年9月の明細書を作成する場合、下記のようにデータを作成する。</p> <p>①平成15年4月1日に入所して現在も継続入所している場合 明細書の終了年月日：設定無し</p> <p>②平成15年4月1日に入所して、平成19年9月15日に退所した場合 明細書の終了年月日：平成19年9月15日</p> <p>③平成15年4月1日に入所して、平成19年9月15日に退所したが、平成19年9月21日から再度入所し継続して入所している場合 明細書の終了年月日：設定無し</p> <p>④平成15年4月1日に入所し平成19年9月15日に退所し、平成19年9月21日から再度入所し、平成19年9月28日に退所した場合 明細書の終了年月日：平成19年9月28日</p>
第一種自閉症児(※1)	12	
第二種自閉症児(※1)	13	
盲児(※1)	31	
ろうあ児(※1)	32	
肢体不自由児(入所)(※1)	41	
肢体不自由児療護(※1)	43	
医療機関(肢体不自由児)(※1)	45	
重心障害児(※1)	51	
医療機関(重心障害児)(※1)	52	
障害児入所支援(※2)	71	
医療型障害児入所支援(※2)	72	
知的障害児通園(※1)	21	
難聴幼児通園(※1)	33	
肢体不自由児(通所)(※1)	42	
肢体不自由児通園(※1)	44	
児童発達支援(※2)	61	
医療型児童発達支援(※2)	62	
放課後等デイサービス(※2)	63	
保育所等訪問支援(※2)	64	
居宅訪問型児童発達支援(※3)	65	

※1 サービス提供年月が平成24年4月以降使用しない。

※2 サービス提供年月が平成24年4月以降使用する。

※3 サービス提供年月が平成30年4月以降使用する。

(8) 契約情報レコードを設定する目的

契約情報レコードは、契約支給量審査を行うためのものである。

(9) 契約情報レコードの作成対象サービス

下記に契約情報レコードの設定が必要なサービスの一覧を示す。契約情報レコードは「決定コード」毎に設定が必要となる。

契約情報レコードの作成が必要なサービス

契約情報の設定が必要なサービス		決定コード	必須※	備考	決定コード名称(参考)
61	児童発達支援	611000	◎	※2	児童発達支援基本決定
		612000	◎	※2	児童発達支援基本決定(難聴児)
		613000	◎	※2	児童発達支援基本決定(重症心身障害児)
62	医療型児童発達支援	621000	◎	※2	医療型児童発達支援基本決定(肢体不自由児)
		622000	◎	※2	医療型児童発達支援基本決定(重症心身障害児)
63	放課後等デイサービス	631000	◎	※2	放課後等デイサービス基本決定
		632000	◎	※2	放課後等デイサービス基本決定(重症心身障害児)
64	保育所等訪問支援	641000	◎	※2	保育所等訪問支援基本決定
65	居宅訪問型児童発達支援	651000	◎	※1	居宅訪問型児童発達支援基本決定

必須※ ◎ : 常に設定必要 ○ : 決定支給量と契約支給量が異なる場合のみ設定必要

※1 サービス提供年月が平成 30 年 4 月以降使用する。

※2 サービス提供年月が平成 30 年 3 月以前の場合、「◎」を「○」と読み替えて使用する。

契約情報レコードの必須設定に関する補足説明

【サービス提供年月が平成 30 年 3 月以前の場合】

受給者証で支給決定された支給量と、サービス事業者との契約支給量が異なる場合のみ契約情報レコードの設定が必要である。

例: 受給者証に支給決定された支給量(23 日)に対して、A 事業所との間で 12 日/月と利用契約した場合等

(10) 契約情報レコードのデータ設定方法について

契約情報レコードは、明細書情報の中の 1 レコードとして作成し、サービス提供月における最新の契約内容のみを毎月設定することとする。毎月最新の契約情報を送信することにより、契約が月途中で変更になった場合でも 1 レコードのみを送信すればよい。また、契約終了時には契約終了情報を送信する必要もない。ただし、一人の利用者に対して複数の事業所が契約する場合は複数事業所の契約支給量の合計がその利用者の決定支給量を超えないようにする必要がある。

＜契約情報の設定例＞

「1. 2. 3. 1 介護給付費等請求書情報」の「(10) 契約情報レコードのデータ設定方法について」と同様の考え方である為、記載を省略する。

2.1.3.3. 障害児相談支援給付費請求書等情報

(1) 障害児相談支援給付費請求書等情報

障害児相談支援給付費請求書／特例障害児相談支援給付費請求書(以下、「障害児相談支援給付費請求書等」という。)情報は以下のレコードの組み合わせにより構成される。

1 : 基本情報レコード

障害児相談支援給付費請求書等の単位数、請求額等を格納する。

2 : 明細情報レコード(複数レコード)

利用者ごとの単位数、請求額の合計等を格納する。

3 : サービス情報レコード(複数レコード)(※1)

利用者ごとの請求サービスコード、単位数等を格納する。

※1 サービス提供年月が平成 30 年 4 月以降使用する。

(2) 障害児相談支援給付費請求書等 基本情報レコード

項番	項目名	属性 (※Z)	バイト 数	内容	※必須 K311 K321	備考
1	交換情報識別番号	英数	4	当情報の内容を識別するための番号	◎	※B
2	レコード種別コード	コード 値	2	01 を設定する(基本情報レコード)	◎	
3	サービス提供年月	コード 値	6	サービスを提供した年月(西暦年月 YYYYMM を設定する)	◎	※Y
4	市町村番号	コード 値	6	受給者証に記載された市町村番号(チェック デジット 1 桁含む)	◎	※C
5	事業所番号	英数	10	サービスを提供した事業所番号	◎	※C
6	件数	数値	6	件数を設定	◎	
7	地域区分コード	コード 値	2	地域区分コードを設定	◎	※C
8	請求金額	数値	10	合計の請求金額を設定	◎	
9	単位数単価	数値	5	整数部 2 桁、小数部 3 桁の半角数字 8.5 円の場合、08500(または 8500)を設定	◎	※Y

※必須 ◎ : 必須項目 ○ : 請求内容により必要 △ : 任意設定 空白 : 不要

※B 「インタフェース仕様書 事業所編 1. 2. 2 インタフェース一覧」を参照のこと。

※C 「インタフェース仕様書 共通編 1. 4 コード一覧」参照。

※Y 「インタフェース仕様書 共通編 1. 5 留意事項」参照。

※Z 「インタフェース仕様書 共通編 1. 3 表記法」参照。

(3)障害児相談支援給付費請求書等 明細情報レコード

項番	項目名	属性(※Z)	バイト数	内容	※必須 K311 K321	備考	
1	交換情報識別番号	英数	4	当情報の内容を識別するための番号	◎	※B	
2	レコード種別コード	コード値	2	02を設定する(明細情報レコード)	◎		
3	サービス提供年月	コード値	6	サービスを提供した年月(西暦年月 YYYYMMを設定する)	◎	※Y	
4	市町村番号	コード値	6	受給者証に記載された市町村番号(チェックデジット1桁含む)	◎	※C	
5	事業所番号	英数	10	サービスを提供した事業所番号	◎	※C	
6	項番	数値	4	1からの連番を設定	◎		
7	受給者証番号	英数	10	受給者証に記載されている受給者証番号	◎	※C	
8	給付決定保護者氏名カナ	英数	25	給付決定保護者カナ氏名	△		
9	給付決定に係る児童氏名カナ	英数	25	給付決定に係る児童カナ氏名	△		
10	モニタリング日	コード値	8	障害児支援の場合は計画作成日、継続障害児支援の場合は直近のモニタリング日を設定。ただし、同一月内に障害児支援と継続障害児支援の両方を実施した場合には直近のモニタリング日を設定。(西暦年月日 YYYYMMDDを設定する)	○	※Y	
11	請求額計算欄	サービスコード	英数	6	「550000」を設定	◎	※C ※1
12		単位数	数値	4	利用者ごとの単位数を設定	◎	
13		請求額	数値	6	利用者ごとの請求額を設定(小数点以下切捨て)	◎	
14	単位数単価	数値	5	整数部2桁、小数部3桁の半角数字。8.5円の場合、08500(または8500)を設定	◎	※Y	

※必須 ◎：必須項目 ○：請求内容により必要 △：任意設定 空白：不要

※B 「インタフェース仕様書 事業所編 1.2.2 インタフェース一覧」を参照のこと。

※C 「インタフェース仕様書 共通編 1.4 コード一覧」参照。

※Y 「インタフェース仕様書 共通編 1.5 留意事項」参照。

※Z 「インタフェース仕様書 共通編 1.3 表記法」参照。

※1 サービス提供年月が平成30年3月以前の場合、サービスコードを設定する。

(4)障害児相談支援給付費請求書等 サービス情報レコード

項番	項目名	属性 (※Z)	バイト 数	内容	※必須 K311 K321	備考
1	交換情報識別番号	英数	4	当情報の内容を識別するための番号	◎	※B
2	レコード種別コード	コード 値	2	03を設定する(サービス情報レコード)	◎	
3	サービス提供年月	コード 値	6	サービスを提供した年月(西暦年月 YYYYMMを設定する)	◎	※Y
4	市町村番号	コード 値	6	受給者証に記載された市町村番号(チェック デジット1桁含む)	◎	※C
5	事業所番号	英数	10	サービスを提供した事業所番号	◎	※C
6	受給者証番号	英数	10	受給者証に記載されている受給者証番号	◎	※C
7	サービスコード	英数	6	サービスコード6桁	◎	※C
8	単位数	数値	6	サービスコードごとの単位数	◎	
9	回数	数値	3	サービスコードごとの回数	◎	
10	サービス単位数	数値	9	サービスコードごとの算定額	◎	
11	摘要	漢字	100	サービスコードごとの摘要	○	

※必須 ◎ : 必須項目 ○ : 請求内容により必要 △ : 任意設定 空白 : 不要

※B 「インタフェース仕様書 事業所編 1. 2. 2 インタフェース一覧」を参照のこと。

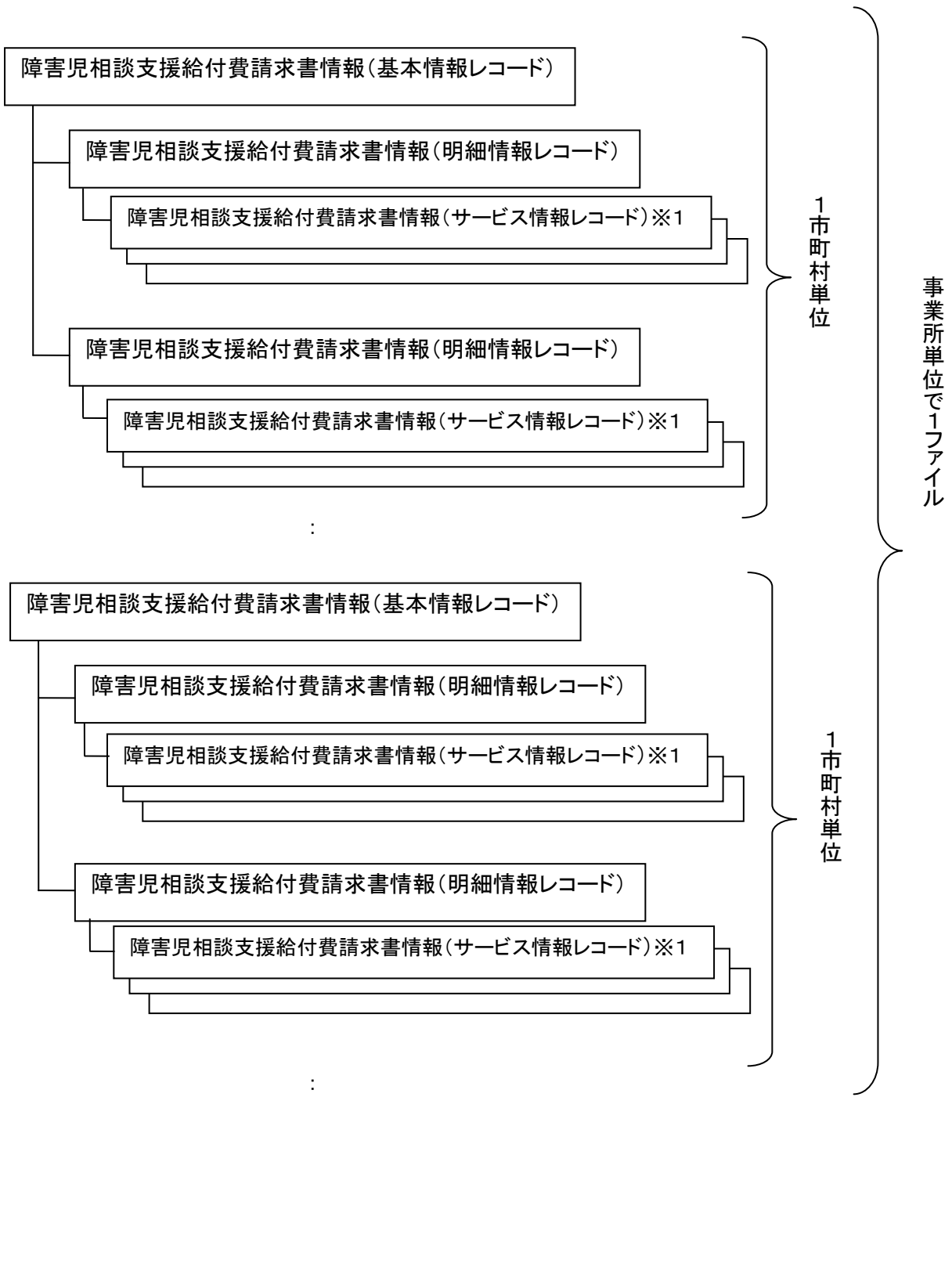
※C 「インタフェース仕様書 共通編 1. 4 コード一覧」参照。

※Y 「インタフェース仕様書 共通編 1. 5 留意事項」参照。

※Z 「インタフェース仕様書 共通編 1. 3 表記法」参照。

障害児相談支援給付費請求書等情報 ファイル構成図

レコードの編綴(ファイル内の格納順序)



※1 サービス提供年月が平成 30 年 4 月以降使用する。

項番	項目名	属性 (※Z)	バイト 数	説明	備考	
87	重度訪問介護(様式3-2)集計欄	第1時間帯 早朝	数値	3	設定しない。	
88		第1時間帯 日中	数値	3	設定しない。	
89		第1時間帯 夜間	数値	3	設定しない。	
90		第1時間帯 深夜	数値	3	設定しない。	
91		第2時間帯 早朝	数値	3	設定しない。	
92		第2時間帯 日中	数値	3	設定しない。	
93		第2時間帯 夜間	数値	3	設定しない。	
94		第2時間帯 深夜	数値	3	設定しない。	
95		第3時間帯 早朝	数値	3	設定しない。	
96		第3時間帯 日中	数値	3	設定しない。	
97		第3時間帯 夜間	数値	3	設定しない。	
98		第3時間帯 深夜	数値	3	設定しない。	
99		第4時間帯 早朝	数値	3	設定しない。	
100		第4時間帯 日中	数値	3	設定しない。	
101		第4時間帯 夜間	数値	3	設定しない。	
102		第4時間帯 深夜	数値	3	設定しない。	
103		第5時間帯 早朝	数値	3	設定しない。	
104		第5時間帯 日中	数値	3	設定しない。	
105		第5時間帯 夜間	数値	3	設定しない。	
106		第5時間帯 深夜	数値	3	設定しない。	
107	第6時間帯 早朝	数値	3	設定しない。		
108	第6時間帯 日中	数値	3	設定しない。		
109	第6時間帯 夜間	数値	3	設定しない。		
110	第6時間帯 深夜	数値	3	設定しない。		
111	施設種類	英数	2	施設の種類をサービス種類コード2桁で設定		
112	提供実績の合計2	緊急時対応加算(回)	数値	2	設定しない。	
113		初回加算(回)	数値	2	初回加算の回数の合計を設定	
114		福祉専門職員等連携加算(回)	数値	2	設定しない。	
115		行動障害支援連携加算(回)	数値	2	設定しない。	
116		行動障害支援指導連携加算(回)	数値	2	設定しない。	

項番	項目名		属性 (※Z)	バイト 数	説明	備考
117	提供実績の合計2	医療連携体制加算(回)	数値	2	医療連携体制加算の算定回数の合計を設定	
118		緊急短期入所受入加算(回)	数値	2	設定しない。	
119		単独型加算(一定の条件を満たす場合)(回)	数値	2	設定しない。	
120		重度障害者支援加算(一定の条件を満たす場合)(回)	数値	2	設定しない。	
121		事業所内相談支援加算(回)	数値	2	事業所内相談支援加算の回数の合計を設定	
122		同行支援(回)	数値	2	設定しない。	
123		特別地域加算(回)	数値	2	設定しない。	
124		低所得者利用加算(回)	数値	2	設定しない	
125		体験利用支援加算(回)	数値	2	設定しない	
126		定員超過特例加算(回)	数値	2	設定しない	
127		通勤訓練加算(回)	数値	2	設定しない	
128		地域移行加算(回)	数値	2	地域移行加算の回数の合計を設定	
129		体験宿泊支援加算(回)	数値	2	設定しない	
130		住居外利用(日)	数値	2	設定しない	
131		合計1	内訳 生活援助	数値	5	設定しない
132	合計2	内訳 90%	数値	5	設定しない	
133		内訳 生活援助	数値	5	設定しない	
134	合計3	内訳 生活援助	数値	5	設定しない	
135	合計4	内訳 生活援助	数値	5	設定しない	
136	合計5	内訳 生活援助	数値	5	設定しない	
137	重度包括	共同生活援助合計単位数	数値	6	設定しない	
138		短期入所合計単位数	数値	6	設定しない	
139		その他サービス合計単位数	数値	6	設定しない	
140	等移行支援 加算 保育・教育	移行日(年月日)	コード値	8	移行日(YYYYMMDD)を設定	
141		移行後算定日(年月日)	コード値	8	移行後算定日(YYYYMMDD)を設定	
142	通所施設移行 支援加算	移行日(年月日)	コード値	8	移行日(YYYYMMDD)を設定	
143		算定日(年月日)	コード値	8	算定日(YYYYMMDD)を設定	

項番	項目名	属性 (※2)	バイト 数	説明	備考
22	送迎加算 復	数値	1	送迎(復路)を行った回数を設定	
23	家庭連携加算 (サービス提供 時間数)	数値	4	家庭連携加算に関して、実際に支援に要した時間数(時間)を設定(整数部 2 桁 + 小数部 2 桁を設定、例: 1.5 時間→0150(または 150))	
24	家庭連携加算 (算定時間数)	数値	2	家庭連携加算に関して、算定する時間数(時間)を設定(整数)	
25	自活訓練加算	コード 値	1	加算を算定する場合 1 を設定	
26	短期滞在加算	コード 値	1	設定しない。	
27	訪問支援特別加算 (サービス提供 時間数)	数値	4	実際にサービス提供した時間数(時間)を設定(整数部 2 桁 + 小数部 2 桁を設定、例: 1.5 時間→0150(または 150))	
28	訪問支援特別加算 (算定時間数)	数値	2	算定する時間数(時間)を設定(整数)	
29	施設外支援	コード 値	1	設定しない。	
30	退所時特別支援加算	コード 値	1	設定しない。	
31	地域移行加算	コード 値	1	入所中において、地域移行加算を算定する場合、1 を設定	※5
32	食事提供加算	コード 値	1	加算対象となる低所得者に対して食事を提供した場合 1 を設定	
33	入院・外泊時加算	コード 値	1	入院・外泊時加算(Ⅰ)を算定する場合、1 を設定 入院・外泊時加算(Ⅱ)を算定する場合、2 を設定	※4
34	提供形態	コード 値	1	授業の終了後に行う場合、1 を設定。 休業日に行う場合、2 を設定。	
35	備考	漢字	100	備考欄に記載が必要な場合、設定	※3
36	サービス提供の状況	コード 値	1	2:入院 3:外泊 4:入院→外泊 5:外泊→入院 6:入院→共同生活住居に戻る→外泊 7:外泊→共同生活住居に戻る→入院 8:欠席(欠席時対応加算)	
37	夜間支援体制加算	コード 値	1	設定しない。	
38	入院時支援特別加算 (サービス提供回数)	コード 値	1	入院時支援特別加算の算定要件を満たす支援を行った場合 1 を設定。報酬上算定できる回数にかかわらず、要件を満たす場合は設定する。	
39	入院時支援特別加算 (算定回数)	コード 値	1	入院時支援特別加算の報酬上算定できる回数を設定する。	
40	帰宅時支援加算 (サービス提供回数)	コード 値	1	設定しない。	
41	帰宅時支援加算 (算定回数)	コード 値	1	設定しない。	
42	自立生活支援加算	コード 値	1	設定しない。	
43	日中支援加算 (サービス提供回数)	コード 値	1	設定しない。	

項番	項目名	属性 (※2)	バイト 数	説明	備考
67	(様式3-2) 重度訪問 11時間 (23時間)	コード 値	1	設定しない。	
68		コード 値	1	設定しない。	
69	緊急時対応加算	コード 値	1	設定しない。	
70	初回加算	コード 値	1	初回加算を算定する場合、1を設定	
71	福祉専門職員等連携 加算	コード 値	1	設定しない。	
72	行動障害支援連携加 算	コード 値	1	設定しない。	
73	行動障害支援指導連 携加算	コード 値	1	設定しない。	
74	医療連携体制加算	コード 値	1	医療連携体制加算(I)を算定する場合、1を設定 医療連携体制加算(II)を算定する場合、2を設定 医療連携体制加算(IV)を算定する場合、4を設定 医療連携体制加算(V)を算定する場合、5を設定 医療連携体制加算(VI)を算定する場合、6を設定	
75	緊急短期入所受入加 算	コード 値	1	設定しない。	
76	単独型加算(一定の 条件を満たす場合)	コード 値	1	設定しない。	
77	重度障害者支援加算 (一定の条件を満たす 場合)	コード 値	1	設定しない。	
78	事業所内相談支援加 算	コード 値	1	事業所内相談支援を行った場合、1を設定	
79	利用人数	数値	2	設定しない。	
80	同行支援	コード 値	1	設定しない。	
81	特別地域加算	コード 値	1	設定しない。	
82	低所得者利用加算	コード 値	1	設定しない。	
83	体験利用支援加算	コード 値	1	設定しない。	
84	定員超過特例加算	コード 値	1	設定しない。	
85	通勤訓練加算	コード 値	1	設定しない。	
86	体験宿泊支援加算	コード 値	1	設定しない。	
87	住居外利用	コード 値	1	設定しない。	

※必須 ◎：必須項目 ○：請求内容により必要 △：任意設定 空白：不要

※B 「インタフェース仕様書 事業所編 2. 1. 2 インタフェース一覧」を参照のこと。

※C 「インタフェース仕様書 共通編 1. 4 コード一覧」参照。

※Y 「インタフェース仕様書 共通編 1. 5 留意事項」参照。

※Z 「インタフェース仕様書 共通編 1. 3 表記法」参照。

※1 (4)様式と様式種別番号の対応を参照のこと。

※2 1日単位の契約の場合は、朝食、昼食、夕食の全てに1を設定。

※3 「地域移行加算」に関しては設定項目を設けている為、備考欄への設定は必要ない。

※4 サービス提供年月が平成24年3月以前は、加算を算定する場合、1を設定する。

※5 サービス提供年月が平成30年3月以前は、地域移行加算を行った場合、1を設定する。

サービス提供年月		H30/4以降					
様式種別番号		0101	0301	0401	0501	0601	0701
項番	項目名	障害児入所支援	児童発達支援	医療型児童発達支援	放課後等デイサービス	保育所等訪問支援	居宅訪問型児童発達支援
20	合計2	内訳 100%					
21		内訳 70%					
22		内訳 重訪					
23		合計 算定時間数計					
24	合計3	内訳 100%					
25		内訳 90%					
26		合計 算定時間数計					
27	合計4	内訳 100%					
28		内訳 90%					
29		合計 算定時間数計					
30	合計5	内訳 100%					
31		内訳 90%					
32		合計 算定回数計					
33	提供実績の合計	算定 移動介護分					
34		実績 送迎加算(回)		○	○	○	
35		実績 家庭連携加算(回) (サービス提供回数)		○	○	○	○
36		実績 家庭連携加算(回) (算定回数)		○	○	○	○
37		合計 算定日数(日)					○
38		夜間支援体制加算(回)					
39		日中支援加算(回) (サービス提供回数)					
40		日中支援加算(回) (算定回数)					

サービス提供年月			H30/4以降					
様式種別番号			0101	0301	0401	0501	0601	0701
項番	項目名		障害児入所支援	児童発達支援	医療型児童発達支援	放課後等デイサービス	保育所等訪問支援	居宅訪問型児童発達支援
64	入所時特別 支援加算	利用開始日(年月日)						
65		30日目(年月日)						
66		当月算定日数(日)						
67	退所時特別 支援加算	入所中算定日(年月日)						
68		退所日(年月日)						
69		退所後算定日(年月日)						
70	初期加算	利用開始日(年月日)						
71		30日目(年月日)						
72		当月算定日数(日)						
73	地域移行加算	入所中算定日(年月日)						
74		退所日(年月日)	○					
75		退所後算定日(年月日)	○					
76	重度包括	実績単位数(単位)						
77		実績割合(%)						
78		支給決定量(単位)						
79		報酬請求額(円)						
80		利用者負担上限月額(円)						
81		利用者負担額(円)						
82		共同生活援助合計日数						
83		短期入所合計日数						
84		その他サービス合計時間数						
85		当該月の日数						
86	サービス担当者会議開催日							

サービス提供年月		H30/4以降					
様式種別番号		0101	0301	0401	0501	0601	0701
項番	項目名	障害児入所支援	児童発達支援	医療型児童発達支援	放課後等デイサービス	保育所等訪問支援	居宅訪問型児童発達支援
112	提供実績の合計2	緊急時対応加算(回)					
113		初回加算(回)				○	
114		福祉専門職員等連携加算(回)					
115		行動障害支援連携加算(回)					
116		行動障害支援指導連携加算(回)					
117		医療連携体制加算(回)		○		○	
118		緊急短期入所受入加算(回)					
119		単独型加算(一定の条件を満たす場合)(回)					
120		重度障害者支援加算(一定の条件を満たす場合)(回)					
121		事業所内相談支援加算(回)		○	○	○	
122		同行支援(回)					
123		特別地域加算(回)					
124		低所得者利用加算(回)					
125		体験利用支援加算(回)					
126		定員超過特例加算(回)					
127		通勤訓練加算(回)					
128		地域移行加算(回)	○				
129		体験宿泊支援加算(回)					
130		住居外利用(日)					
131		合計1	内訳 生活援助				
132	合計2	内訳 90%					
133		内訳 生活援助					
134	合計3	内訳 生活援助					
135	合計4	内訳 生活援助					

サービス提供年月		H30/4以降					
様式種別番号		0101	0301	0401	0501	0601	0701
項番	項目名	障害児入所支援	児童発達支援	医療型児童発達支援	放課後等デイサービス	保育所等訪問支援	居宅訪問型児童発達支援
136	合計5 内訳 生活援助						
137	重度包括	共同生活援助合計単位数					
138		短期入所合計単位数					
139		その他サービス合計単位数					
140	加算 等移行支援 保育・教育	移行日(年月日)		○	○	○	
141		移行後算定日(年月日)		○	○	○	
142	通所施設移行 支援加算	移行日(年月日)					○
143		算定日(年月日)					○

サービス提供年月		H24/4～H30/3					H21/4～ H24/3		H21/3 以前	
様式種別番号		0101	0301	0401	0501	0601	0101	0201	0101	0201
項番	項目名	障害児入所支援	児童発達支援	医療型児童発達支援	放課後等デイサービス	保育所等訪問支援	障害児施設支援(入所)	障害児施設支援(通所)	障害児施設支援(入所)	障害児施設支援(通所)
112	緊急時対応加算(回)									
113	初回加算(回)									
114	福祉専門職員等連携加算(回)									
115	行動障害支援連携加算(回)									
116	行動障害支援指導連携加算(回)									
117	医療連携体制加算(回)									
118	緊急短期入所受入加算(回)									
119	単独型加算(一定の条件を満たす場合)(回)									
120	重度障害者支援加算(一定の条件を満たす場合)(回)									
121	事業所内相談支援加算(回)									
122	同行支援(回)									
123	特別地域加算(回)									
124	低所得者利用加算(回)									
125	体験利用支援加算(回)									
126	定員超過特例加算(回)									
127	通勤訓練加算(回)									
128	地域移行加算(回)									
129	体験宿泊支援加算(回)									
130	住居外利用(日)									
131	合計1 内訳 生活援助									
132	合計2 内訳 90% 内訳 生活援助									
133										
134	合計3 内訳 生活援助									
135	合計4 内訳 生活援助									
136	合計5 内訳 生活援助									

サービス提供年月		H24/4～H30/3					H21/4～ H24/3		H21/3 以前	
様式種別番号		0101	0301	0401	0501	0601	0101	0201	0101	0201
項番	項目名	障害児入所支援	児童発達支援	医療型児童発達支援	放課後等デイサービス	保育所等訪問支援	障害児施設支援(入所)	障害児施設支援(通所)	障害児施設支援(入所)	障害児施設支援(通所)
137	重度包括	共同生活援助合計単位数								
138		短期入所合計単位数								
139		その他サービス合計単位数								
140	移行支援加算 保育・教育等	移行日(年月日)								
141		移行後算定日(年月日)								
142	通所施設移行 支援加算	移行日(年月日)								
143		算定日(年月日)								

サービス提供年月		H30/4以降					
様式種別番号		0101	0301	0401	0501	0601	0701
項番	項目名	障害児入所支援	児童発達支援	医療型児童発達支援	放課後等デイサービス	保育所等訪問支援	居宅訪問型児童発達支援
20	前月からの継続サービス						
21	送迎加算 往		○	○	○		
22	送迎加算 復		○	○	○		
23	家庭連携加算 (サービス提供時間数)		○	○	○	○	
24	家庭連携加算 (算定時間数)		○	○	○	○	
25	自活訓練加算	○					
26	短期滞在加算						
27	訪問支援特別加算 (サービス提供時間数)		○	○	○		
28	訪問支援特別加算 (算定時間数)		○	○	○		
29	施設外支援						
30	退所時特別支援加算						
31	地域移行加算	○					
32	食事提供加算		○	○			
33	入院・外泊時加算	○					
34	提供形態				○		
35	備考	○	○	○	○	○	○
36	サービス提供の状況	○ ※1	○ ※2	○ ※2	○ ※2		
37	夜間支援体制加算						
38	入院時支援特別加算 (サービス提供回数)	○					
39	入院時支援特別加算 (算定回数)	○					

サービス提供年月		H30/4以降					
様式種別番号		0101	0301	0401	0501	0601	0701
項番	項目名	障害児入所支援	児童発達支援	医療型児童発達支援	放課後等デイサービス	保育所等訪問支援	居宅訪問型児童発達支援
60	重度訪問(様式3-2)	4時間(16時間)					
61		5時間(17時間)					
62		6時間(18時間)					
63		7時間(19時間)					
64		8時間(20時間)					
65		9時間(21時間)					
66		10時間(22時間)					
67		11時間(23時間)					
68		12時間(24時間)					
69	緊急時対応加算						
70	初回加算					○	
71	福祉専門職員等連携加算						
72	行動障害支援連携加算						
73	行動障害支援指導連携加算						
74	医療連携体制加算		○		○		
75	緊急短期入所受入加算						
76	単独型加算(一定の条件を満たす場合)						
77	重度障害者支援加算(一定の条件を満たす場合)						
78	事業所内相談支援加算		○	○	○		
79	利用人数						

サービス提供年月		H30/4以降					
様式種別番号		0101	0301	0401	0501	0601	0701
項番	項目名	障害児入所支援	児童発達支援	医療型児童発達支援	放課後等デイサービス	保育所等訪問支援	居宅訪問型児童発達支援
80	同行支援						
81	特別地域加算						
82	低所得者利用加算						
83	体験利用支援加算						
84	定員超過特例加算						
85	通勤訓練加算						
86	体験宿泊支援加算						
87	住居外利用						

※1 使用可能なコードは2～7である。

※2 使用可能なコードは8のみである。

サービス提供年月		H24/4～H30/3					H21/4～ H24/3		H21/3 以前	
様式種別番号		0101	0301	0401	0501	0601	0101	0201	0101	0201
項番	項目名	障害児入所支援	児童発達支援	医療型児童発達支援	放課後等デイサービス	保育所等訪問支援	障害児施設支援(入所)	障害児施設支援(通所)	障害児施設支援(入所)	障害児施設支援(通所)
80	同行支援									
81	特別地域加算									
82	低所得者利用加算									
83	体験利用支援加算									
84	定員超過特例加算									
85	通勤訓練加算									
86	体験宿泊支援加算									
87	住居外利用									

※1 使用可能なコードは 2～7 である。

※2 使用可能なコードは 8 のみである。

②通所系

実績記録票 紙様式記載										
No										
1	【家庭連携加算、訪問支援加算、事業所内相談支援加算、医療連携体制加算】 児童発達支援 2日～6日 15日～16日 25日～26日	日	提供時間	家庭連携加算		訪問支援特別加算		事業所内相談支援加算	医療連携体制加算	備考
				提供時間	算定時間	提供時間	算定時間			
		2	09:00～11:00						1	
		3		1						家庭連携加算 13:00～14:00
		4	10:00～16:00	3						家庭連携加算 17:00～20:00
		5	09:00～11:00						2	
		6	09:00～11:00							
		15	13:00～15:00			2				
		16	13:00～14:00			1				
		25	13:00～16:00			3				
		26						1		事業所内相談支援加算 10:00～11:00
		合計		2		3		1	2	

実績記録票インタフェース設定

日	提供時間	家庭連携加算		訪問支援特別加算		事業所内相談支援加算	医療連携体制加算	備考
		提供時間	算定時間	提供時間	算定時間			
2	09:00～11:00						1	
3		1	2					家庭連携加算 13:00～14:00
4	10:00～16:00	3	2					家庭連携加算 17:00～20:00
5	09:00～11:00						2	
6	09:00～11:00							
15	13:00～15:00			2	2			
16	13:00～14:00			1				
25	13:00～16:00			3	2			
26						1		事業所内相談支援加算 10:00～11:00
合計		2	2	3	2	1	2	

家庭連携加算、訪問支援特別加算は、実提供時間に加え、算定する時間数も設定する。
 1時間未満の場合、算定時間に1を設定し、1時間以上の場合は算定時間に2を設定する。
 同様に合計回数にも実提供回数に加え、算定する回数を設定する。
 サービス提供年月が平成27年4月以降において、家庭連携加算、または事業所内相談支援加算のみ算定する場合は、家庭連携加算及び事業所内相談支援加算のサービス提供時間は備考欄に設定し、開始時間及び終了時間は設定しない。
 本体報酬と家庭連携加算、または事業所内相談支援加算を同一日に算定する場合は、開始時間及び終了時間に本体報酬の提供時間を設定し、家庭連携加算及び事業所内相談支援加算のサービス提供時間は備考欄に設定する。
 事業所内相談支援加算を算定する場合は、1を設定する。
 医療連携体制加算(Ⅰ)の算定要件を満たす場合1、(Ⅱ)の算定要件を満たす場合2、(Ⅳ)の算定要件を満たす場合4、(Ⅴ)の算定要件を満たす場合5、(Ⅵ)の算定要件を満たす場合6を設定する。

No 実績記録票 紙様式記載

2 移行後に保育・教育等移行支援加算、通所施設移行支援加算を算定する場合で、移行月と移行後における加算の算定月が異なる場合

平成30年5月

受給者証番号	1111111111	障害者名	受給太郎
--------	------------	------	------

事業所番号	9950000001
-------	------------

事業所名	〇〇事業所
------	-------

日	サービス提供の状況	提供時間	〇〇加算	〇〇加算	〇〇加算	〇〇加算	備考
合計							

保育・教育等移行支援加算	移行日	H30年4月28日	移行後算定日	H30年5月20日
--------------	-----	-----------	--------	-----------

↑ ↑
移行月と算定月が異なる

実績記録票インタフェース設定

平成30年5月

受給者証番号	1111111111
--------	------------

事業所番号	9950000001
-------	------------

明細情報レコードは設定しない

保育・教育等移行支援加算	移行日	H30年4月28日	移行後算定日	H30年5月20日
--------------	-----	-----------	--------	-----------

基本情報レコードの必須項目(項番 1～項番 7)と、保育・教育等移行支援加算の「移行日」、「移行後算定日」もしくは、通所施設移行支援加算の「移行日」、「算定日」のみ設定が必要。
明細情報レコードは設定しない。

No 実績記録票 紙様式記載

平成30年4月

受給者証番号	1111111111	障害者名	受給太郎	事業所番号	9950000001		
補足給付適用の有無		補足給付額		事業所名	〇〇事業所		

日	サービス提供の状況	〇〇時加算	〇〇加算	朝食	昼食	夕食	光熱水費
合計				各小計			
				実費合計額			

地域移行加算	入所中算定日		退所日	H30年3月28日	退所後算定日	H30年4月20日
--------	--------	--	-----	-----------	--------	-----------

↑ ↑
退所月と算定月が異なる

2 退所後に地域移行加算を算定する場合で、退所月と退所後における加算の算定月が異なる場合

実績記録票インタフェース設定

平成30年4月

受給者証番号	1111111111	事業所番号	9950000001
--------	------------	-------	------------

明細情報レコードは設定しない

地域移行加算		退所日	H30年3月28日	退所後算定日	H30年4月20日
--------	--	-----	-----------	--------	-----------

基本情報レコードの必須項目(項番 1~項番 7)と、地域移行加算の「退所日」、「退所後算定日」のみ設定が必要。
明細情報レコードは設定しない。