

# 市町村合併等に係る保険者インタフェース仕様書加除表

<加除第3号>

(内容現在 平成17年9月9日)

No.	除く ページ	改定前	枚数	加える ページ	改定後	枚数
1	7 8	ページ番号 8 項番18 認定有効期間（開始年月日） （西暦年月日(YYYYMMDD)）を 設定する	1	同	ページ番号 8 項番18 設定不要	1
2	9 10		1	9 10 10-1 10-2	ページ番号 10、10-1 項番43、44、45、46 備考に※2を追加 項番47～60を追加  脚注※2、※3を追加	2
3	15 16	ページ番号 16 項番18 認定有効期間（開始年月日） （西暦年月日(YYYYMMDD)）を 設定する	1	同	ページ番号 16 項番18 設定不要	1
4	17 18		1	17 18 18-1 18-2	ページ番号 18、18-1 項番43、44、45、46 備考に※2を追加 項番47～60を追加  脚注※2、※3を追加	2
5	21 22		1	21 22 22-1 22-2	ページ番号 22、22-1 項番43、44、45、46 備考に※2を追加 項番47～60を追加  脚注※2、※3を追加	2
6	25 26		1	25 25-1 25-2 26	ページ番号 25、25-1 項番43、44、45、46 備考に※2を追加 項番47～60を追加  脚注※2、※3を追加	2
7	31 32	ページ番号 32 項番18 認定有効期間（開始年月日） （西暦年月日(YYYYMMDD)）を 設定する	1	同	ページ番号 32 項番18 設定不要	1

No.	除く ページ	改定前	枚数	加える ページ	改定後	枚数
8	33 34		1	33 34 34-1 34-2	ページ番号 34、34-1 項番43、44、45、46 備考に※2を追加 項番47～60を追加  脚注※2、※3を追加	2
9	41 42	ページ番号 42 項番18 認定有効期間（開始年月日） （西暦年月日（YYYYMMDD））を 設定する	1	同	ページ番号 42 項番18 設定不要	1
10	43 44		1	43 44 44-1 44-2	ページ番号 44、44-1 項番43、44、45、46 備考に※2を追加 項番47～60を追加  脚注※2、※3を追加	2
11	51 52		1	同	ページ番号 52 項番8に（省略可）を追加	1
12	53 54		1	同	ページ番号 53 項番10より（省略可）を削除 項番11、12を追加 脚注に※1を追加	1
13	55 56		1	同	ページ番号 56 項番8に（省略可）を追加	1
14	57 58		1	同	ページ番号 57 項番10より（省略可）を削除 項番11、12を追加 脚注に※1を追加	1
15	59 60		1	同	ページ番号 60 項番8に（省略可）を追加	1
16	61 62		1	同	ページ番号 61 項番10より（省略可）を削除 項番11、12を追加 脚注に※1を追加	1
17	63 64		1	同	ページ番号 64 項番8に（省略可）を追加	1

No.	除く ページ	改定前	枚数	加える ページ	改定後	枚数
18	65 66		1	同	ページ番号 65 項番10より(省略可)を削除 項番11、12を追加 脚注に※1を追加	1
19	67 68		1	同	ページ番号 68 項番8に(省略可)を追加	1
20	69 70		1	同	ページ番号 69 項番10より(省略可)を削除 項番11、12を追加 脚注に※1を追加	1
21	73 74		1	同	ページ番号 74 項番8に(省略可)を追加	1
22	75 76		1	同	ページ番号 75 項番10より(省略可)を削除 項番11、12を追加 脚注に※1を追加	1

# 市町村合併等に係る保険者インタフェース

平成17年9月

## 目次

1	市町村の合併等に係る台帳異動情報	
1.1	市町村合併等における想定ケースと必要なインタフェースの種類	..... 1
1.2	ケース別異動連絡票情報の作成方法	
(1)	市町村と市町村の合併による新たな市町村の新設	..... 2
(2)	市町村の他の市町村への編入	..... 1 1
(3)	広域連合内の市町村と市町村の合併による新たな市町村の新設 (政令市においては行政区と行政区の合併による行政区の新設)	..... 1 9
(4)	広域連合内市町村の他の市町村への編入 (政令市においては行政区の他の行政区への編入)	..... 2 3
(5)	市町村の広域連合への編入 (政令市においては市町村から行政区として政令市への編入)	..... 2 6
(6)	広域連合からの脱退による市町村の新設 (政令市においては行政区から市町村の新設)	..... 3 5
1.3	インタフェースの項目設定における留意事項	..... 4 5
2	市町村の合併等に係る共同処理用台帳異動情報	
2.1	市町村合併等における想定ケースと必要なインタフェースの種類	..... 4 7
2.2	ケース別異動連絡票情報の作成方法	
(1)	市町村と市町村の合併による新たな市町村の新設	..... 4 8
(2)	市町村の他の市町村への編入	..... 5 4
(3)	広域連合内の市町村と市町村の合併による新たな市町村の新設 (政令市においては行政区と行政区の合併による行政区の新設)	..... 5 8
(4)	広域連合内市町村の他の市町村への編入 (政令市においては行政区の他の行政区への編入)	..... 6 2
(5)	市町村の広域連合への編入 (政令市においては市町村から行政区として政令市への編入)	..... 6 6
(6)	広域連合からの脱退による市町村の新設 (政令市においては行政区から市町村の新設)	..... 7 0
2.3	インタフェースの項目設定における留意事項	..... 7 6
3	市町村の合併等に係る保険者請求情報	..... 7 7

## 1 市町村の合併等に係る台帳異動情報

各都道府県において市町村間の合併または市町村が他の市町村への編入等が発生した場合、国保連合会の審査支払等システムで管理する各種台帳へ新規情報の登録、既に登録されている情報の変更等が必要となります。

以下に、市町村合併等のケース別に、必要となるインタフェースおよびその設定内容について記載します。

### 1.1 市町村合併等における想定ケースと必要なインタフェースの種類

インタフェース		保険者異動 連絡票情報	広域連合異動 連絡票情報 (行政区異動 連絡票情報)	市町村固有異動 連絡票情報	受給者異動 連絡票情報	被保険者番号 再付番
ケース						
ケース1: 市町村と市町村の合併 による新たな市町村の新 設	合併前 市町村		×			要
	新設 市町村		×			
ケース2: 市町村の他の市町村へ の編入	編入前 市町村		×			要
	編入先 市町村	×	×	×		
ケース3: 広域連合内の市町村と 市町村の合併による新 たな市町村の新設(政令 市においては行政区と行 政区の合併による行政 区の新設)	合併前 市町村	×	×	×	×	不要
	新設 市町村	×	×	×	×	
	広域連合	×		×		
ケース4: 広域連合内市町村の他 の市町村への編入(政令 市においては行政区の 他の行政区への編入)	編入前 市町村	×	×	×	×	不要
	編入先 市町村	×	×	×	×	
	広域連合	×		×		
ケース5: 市町村の広域連合への 編入(政令市においては 市町村から行政区として 政令市への編入)	編入前 市町村		×			要
	広域連合	×		×		
ケース6: 広域連合からの脱退に よる市町村の新設(政令 市においては行政区から 市町村の新設)	新設 保険者		×			要
	広域連合	×		×		

## 1.2 ケース別異動連絡票情報の作成方法

### (1) ケース1：市町村と市町村の合併による新たな市町村の新設

ケース1では合併するそれぞれの市町村から保険者、市町村固有情報および受給者の「終了」情報と、新たに設立される市町村から保険者、市町村固有情報および受給者の新規登録情報が必要となります。

#### 必要なインタフェースの種類

##### 合併前の各市町村から必要なインタフェース

- ・保険者異動連絡票情報（識別番号：5411）
- ・市町村固有異動連絡票情報（識別番号：5511）
- ・受給者異動連絡票情報（識別番号：5311）

##### 新設された市町村から必要なインタフェース

- ・保険者異動連絡票情報（識別番号：5411）
- ・市町村固有異動連絡票情報（識別番号：5511）
- ・受給者異動連絡票情報（識別番号：5311）

#### 設定する項目の内容

##### ・保険者異動連絡票情報

項番	項目名	合併前の各市町村が設定する内容	新設された市町村が設定する内容
1	交換情報識別番号	“5411”(固定値)	“5411”(固定値)
2	異動年月日	合併により市町村の効力が消滅する日(西暦年月日(YYYYMMDD))を設定する	新設された市町村の効力が発生する日(西暦年月日(YYYYMMDD))を設定する
3	異動区分コード	“3:終了”を設定する	“1:新規”を設定する
4	異動事由	“01”(固定値)	“01”(固定値)
5	保険者番号	合併前の市町村の保険者番号を設定する	新設された市町村の保険者番号を設定する
6	保険者名(カナ)	設定不要	新設された市町村の名称をカナ文字で設定する(省略可)
7	保険者名(漢字)	設定不要	新設された市町村の名称を全角文字で設定する
8	有効開始日	設定不要	新設された保険者としての効力が発生する日(西暦年月日(YYYYMMDD))を設定する
9	有効終了日	合併により保険者としての効力が消滅する日(西暦年月日(YYYYMMDD))を設定する	設定不要
10	保険者区分	“1:単独保険者”を設定する	“1:単独保険者”を設定する
11	郵便番号	設定不要	新設された市町村の郵便番号を設定する(省略可)
12	電話番号	設定不要	新設された市町村の電話番号を設定する

項番	項目名	合併前の各市町村が設定する 内容	新設された市町村が設定する 内容
1 3	住所（カナ）	設定不要	新設された市町村の住所を カナ文字で設定する（省略 可）
1 4	住所（漢字）	設定不要	新設された市町村の住所を 全角文字で設定する



・市町村固有異動連絡票情報

項番	項目		合併前の各市町村が設定する内容	新設された市町村が設定する内容
1	交換情報識別番号		“5511”(固定値)	“5511”(固定値)
2	異動年月日		合併により市町村の効力が消滅する日(西暦年月日(YYYYMMDD))を設定する	新設された市町村の効力が発生する日(西暦年月日(YYYYMMDD))を設定する
3	異動区分コード		“3:終了”を設定	“1:新規”を設定
4	異動事由		“01”(固定値)	“01”(固定値)
5	保険者番号		合併前の市町村の保険者番号を設定	新設された市町村の保険者番号を設定
6	有効開始日		設定不要	新設された保険者としての効力が発生する日(西暦年月日(YYYYMMDD))を設定する
7	有効終了日		合併により保険者としての効力が消滅する日(西暦年月日(YYYYMMDD))を設定する	設定不要
8	居宅介護サービス費区分支給限度基準額	訪問通所要介護 1	設定不要	1月間の限度額を単位数で設定する
9		訪問通所要介護 2	設定不要	同上
10		訪問通所要介護 3	設定不要	同上
11		訪問通所要介護 4	設定不要	同上
12		訪問通所要介護 5	設定不要	同上
13		短期入所要介護 1 <sub>1</sub>	設定不要	6月間の限度額を日数で設定する
14		短期入所要介護 2 <sub>1</sub>	設定不要	同上
15		短期入所要介護 3 <sub>1</sub>	設定不要	同上
16		短期入所要介護 4 <sub>1</sub>	設定不要	同上
17		短期入所要介護 5 <sub>1</sub>	設定不要	同上
18	居宅介護サービス費種類支給限度基準額	訪問介護	要介護 1	1月間の限度額を単位数で設定する
19			要介護 2	同上
20			要介護 3	同上
21			要介護 4	同上
22			要介護 5	同上

項番	項目		合併前の各市町村が設定する 内容	新設された市町村が設定する 内容	
23	居宅介護サービス費種類支給限度基準額	訪問入浴介護	要介護1	設定不要	1月間の限度額を単位数で 設定する
24			要介護2	設定不要	同上
25			要介護3	設定不要	同上
26			要介護4	設定不要	同上
27			要介護5	設定不要	同上
28		訪問看護	要介護1	設定不要	1月間の限度額を単位数で 設定する
29			要介護2	設定不要	同上
30			要介護3	設定不要	同上
31			要介護4	設定不要	同上
32			要介護5	設定不要	同上
33		訪問リハビリテー ション	要介護1	設定不要	1月間の限度額を単位数で 設定する
34			要介護2	設定不要	同上
35			要介護3	設定不要	同上
36			要介護4	設定不要	同上
37			要介護5	設定不要	同上
38		通所介護	要介護1	設定不要	1月間の限度額を単位数で 設定する
39			要介護2	設定不要	同上
40			要介護3	設定不要	同上
41			要介護4	設定不要	同上
42			要介護5	設定不要	同上
43		通所リハビリテー ション	要介護1	設定不要	1月間の限度額を単位数で 設定する
44			要介護2	設定不要	同上
45			要介護3	設定不要	同上
46			要介護4	設定不要	同上
47			要介護5	設定不要	同上
48	福祉用具貸与	要介護1	設定不要	1月間の限度額を単位数で 設定する	
49		要介護2	設定不要	同上	
50		要介護3	設定不要	同上	
51		要介護4	設定不要	同上	
52		要介護5	設定不要	同上	
53	短期入所生活介護	要介護1 2	設定不要	1月間の限度額を単位数で 設定する	
54		要介護2 2	設定不要	同上	
55		要介護3 2	設定不要	同上	
56		要介護4 2	設定不要	同上	
57		要介護5 2	設定不要	同上	

項番	項目		合併前の各市町村が設定する 内容	新設された市町村が設定する 内容	
58	居宅介護サービス費 種類支給限度基準額	短期入所療養介護	要介護1 2	設定不要	1月間の限度額を単位数で 設定する
59			要介護2 2	設定不要	同上
60			要介護3 2	設定不要	同上
61			要介護4 2	設定不要	同上
62			要介護5 2	設定不要	同上
63	区分支給限度基準額	訪問通所	設定不要	1月間の限度額を単位数で 設定する	
64		短期入所 1	設定不要	6月間の限度額を日数で設 定する	
65	居宅支援サービス費種類支給限度基準額	訪問介護	設定不要	1月間の限度額を単位数で 設定する	
66		訪問入浴介護	設定不要	同上	
67		訪問看護	設定不要	同上	
68		訪問リハビリテーション	設定不要	同上	
69		通所介護	設定不要	同上	
70		通所リハビリテーション	設定不要	同上	
71		福祉用具貸与	設定不要	同上	
72		短期入所生活介護 2	設定不要	同上	
73	短期入所療養介護 2	設定不要	同上		
74	基準該当訪問介護サービス費比率		設定不要	指定訪問介護サービス費支給限度基準額に対する基準該当サービス費の比率を設定する(設定が無い場合は“100”を設定する)	
75	基準該当訪問入浴サービス費比率		設定不要	指定訪問入浴サービス費支給限度基準額に対する基準該当サービス費の比率を設定する(設定が無い場合は“100”を設定する)	
76	基準該当通所介護サービス費比率		設定不要	指定通所介護サービス費支給限度基準額に対する基準該当サービス費の比率を設定する(設定が無い場合は“100”を設定する)	

項番	項目	合併前の各市町村が設定する 内容	新設された市町村が設定する 内容
77	基準該当短期入所生活介護サービス費比率	設定不要	指定短期入所生活介護サービス費支給限度基準額に対する基準該当サービス費の比率を設定する（設定が無い場合は“100”を設定する）
78	基準該当福祉用具貸与サービス費比率	設定不要	指定福祉用具貸与サービス費支給限度基準額に対する基準該当サービス費の比率を設定する（設定が無い場合は“100”を設定する）
79	基準該当居宅支援サービス費比率	設定不要	指定居宅支援サービス費支給限度基準額に対する基準該当サービス費の比率を設定する（設定が無い場合は“100”を設定する）

- 1: 有効開始日が平成14年1月1日以降の場合、本項目の設定は不要(省略可能)とする。設定された場合、属性及び桁数等のシステムチェックを行わず省略されたものとみなす。なお、有効開始日が平成13年12月31日以前の場合、従来通り(異動区分”1:新規”または当該項目に変更がある場合には設定が必要)とする。
- 2: 有効開始日が平成14年1月1日以降の場合、異動区分”1:新規”または当該項目に変更がある場合には設定が必要とする。なお、有効開始日が平成13年12月31日以前の場合、本項目の設定は不要とする。設定された場合はエラーとして台帳への登録は行わない。

・受給者異動連絡票情報

項番	項目名	合併前の各市町村が設定する内容	新設された市町村が設定する内容
1	交換情報識別番号	“5311”(固定値)	“5311”(固定値)
2	異動年月日	合併により市町村の効力が消滅する日(西暦年月日(YYYYMMDD))を設定する	市町村の新設により被保険者の資格が発生する日(西暦年月日(YYYYMMDD))を設定する
3	異動区分コード	“3:終了”を設定する	“1:新規”を設定する
4	異動事由	“02:受給資格喪失”を設定する	“01:受給資格取得”もしくは“04:合併による新規”を設定する
5	証記載保険者番号	合併前の市町村の保険者番号を設定する	新設された市町村の保険者番号を設定する
6	被保険者番号	合併前の市町村で付番されていた被保険者番号を設定する	新設された市町村で新たに付番した被保険者番号を設定する
7	被保険者氏名(カナ)	設定不要	被保険者氏名をカナ文字で設定する
8	生年月日	設定不要	生年月日(西暦年月日(YYYYMMDD))を設定する
9	性別コード	設定不要	性別コードを設定する
10	資格取得年月日	設定不要	市町村の新設により被保険者の資格が発生する日(西暦年月日(YYYYMMDD))を設定する
11	資格喪失年月日	市町村の合併により被保険者の資格を喪失する日(西暦年月日(YYYYMMDD))を設定する	設定不要
12	老人保健市町村番号	設定不要	老人保健市町村番号を設定する(省略可)
13	老人保健受給者番号	設定不要	老人保健受給者番号を設定する(省略可)
14	公費負担者番号	設定不要	福祉事務所番号を設定する 福祉事務所からの異動情報提出時のみ設定する
15	広域連合(政令市)保険者番号	設定不要	設定不要
16	申請種別コード	設定不要	“1:新規申請”を設定する
17	変更申請中区分コード	設定不要	設定不要
18	申請年月日	設定不要	設定不要
19	みなし要介護区分コード	設定不要	みなし要介護区分コードを設定する
20	要介護状態区分コード	設定不要	要介護状態区分コードを設定する

項番	項目名	合併前の各市町村が設定する内容	新設された市町村が設定する内容
2 1	認定有効期間(開始年月日)	設定不要	新設された市町村で認定が有効となる日(西暦年月日(YYYYMMDD))を設定する
2 2	認定有効期間(終了年月日)	設定不要	認定有効期間(開始年月日)から月を単位として3月以上経過した日(西暦年月日(YYYYMMDD))を設定する ただし異動事由に“04:合併による新規”を設定した場合は合併前の市町村が設定した日(西暦年月日(YYYYMMDD))を設定する
2 3	居宅サービス計画作成区分コード	設定不要	居宅介護支援事業者または自己作成の区分を設定する
2 4	居宅介護支援事業所番号	設定不要	居宅介護支援事業所の番号を設定する(居宅サービス計画作成区分コードが“2:自己作成”の場合は省略可)
2 5	居宅サービス計画適用開始年月日	設定不要	居宅サービス計画の適用開始年月日(西暦年月日(YYYYMMDD))を設定する(省略可)
2 6	居宅サービス計画適用終了年月日	設定不要	居宅サービス計画の適用終了年月日(西暦年月日(YYYYMMDD))を設定する(省略可)
2 7	訪問通所サービス	支給限度基準額	設定不要 被保険者証記載の訪問通所サービス支給限度基準額を単位数で設定する
2 8		上限管理適用期間開始年月日	設定不要 訪問通所支給限度基準額管理期間の適用開始年月日(西暦年月日(YYYYMMDD))を設定する
2 9		上限管理適用期間終了年月日	設定不要 訪問通所支給限度基準額管理期間の適用終了年月日(西暦年月日(YYYYMMDD))を設定する
3 0	短期入所サービス	支給限度基準額 1	設定不要 被保険者証記載の短期入所サービス支給限度基準額を日数で設定する
3 1		上限管理適用期間開始年月日 1	設定不要 短期入所支給限度基準額管理期間の適用開始年月日(西暦年月日(YYYYMMDD))を設定する
3 2		上限管理適用期間終了年月日 1	設定不要 短期入所支給限度基準額管理期間の適用終了年月日(西暦年月日(YYYYMMDD))を設定する
3 3	公費負担上限額減額の有無	設定不要	公費負担上限額減額の有無を設定する

項番	項目名	合併前の各市町村が設定する内容	新設された市町村が設定する内容
34	償還払化開始年月日	設定不要	償還払化開始年月日(西暦年月日(YYYYMMDD))を設定する(省略可)
35	償還払化終了年月日	設定不要	償還払化終了年月日(西暦年月日(YYYYMMDD))を設定する(省略可)
36	給付率引下げ開始年月日	設定不要	給付率引下げ開始年月日(西暦年月日(YYYYMMDD))を設定する(省略可)
37	給付率引下げ終了年月日	設定不要	給付率引下げ終了年月日(西暦年月日(YYYYMMDD))を設定する(省略可)
38	減免申請中区分コード	設定不要	減免申請中区分コードを設定する(省略可)
39	利用者・旧措置入所者利用者負担 利用者負担区分コード	設定不要	利用者負担区分コードを設定する(省略可)
40	給付率	設定不要	利用者負担減免等により給付率が変更された場合に100分の で設定する(省略可)
41	適用開始年月日	設定不要	給付率の適用開始年月日(西暦年月日(YYYYMMDD))を設定する(省略可)
42	適用終了年月日	設定不要	給付率の適用終了年月日(西暦年月日(YYYYMMDD))を設定する(省略可)
43	標準負担区分コード <sub>2</sub>	設定不要	標準負担区分コードを設定する(省略可)
44	負担額 <sub>2</sub>	設定不要	負担額を設定する(省略可)
45	負担額適用開始年月日 <sub>2</sub>	設定不要	負担額適用開始年月日(西暦年月日(YYYYMMDD))を設定する(省略可)
46	負担額適用終了年月日 <sub>2</sub>	設定不要	負担額適用終了年月日(西暦年月日(YYYYMMDD))を設定する(省略可)
47	特定入所者認定申請中区分コード <sub>3</sub>	設定不要	特定入所者認定申請中区分コードを設定する(省略可)
48	特定入所者介護サービス区分コード <sub>3</sub>	設定不要	特定入所者介護サービス区分コードを設定する(省略可)
49	課税層の特例減額措置対象 <sub>3</sub>	設定不要	利用者負担第4段階の者で当該措置該当の有無をコードで設定する(省略可)
50	食費負担限度額 <sub>3</sub>	設定不要	食費負担限度額を設定する(省略可)
51	居住費(ユニット型個室)負担限度額 <sub>3</sub>	設定不要	居住費(ユニット型個室)負担限度額を設定する(省略可)

項番	項目名	合併前の各市町村が設定する内容	新設された市町村が設定する内容	
5 2	特定入所者介護サービス	居住費(ユニット型準個室)負担限度額 <sup>3</sup>	設定不要	居住費(ユニット型準個室)負担限度額を設定する(省略可)
5 3		居住費(従来型個室(特養等))負担限度額 <sup>3</sup>	設定不要	居住費(従来型個室(特養等))負担限度額を設定する(省略可)
5 4		居住費(従来型個室(老健、療養等))負担限度額 <sup>3</sup>	設定不要	居住費(従来型個室(老健、療養等))負担限度額を設定する(省略可)
5 5		居住費(多床室)負担限度額 <sup>3</sup>	設定不要	居住費(多床室)負担限度額を設定する(省略可)
5 6		負担限度額適用開始年月日 <sup>3</sup>	設定不要	負担限度額適用開始年月日(西暦年月日(YYYYMMDD))を設定する(省略可)
5 7		負担限度額適用終了年月日 <sup>3</sup>	設定不要	負担限度額適用終了年月日(西暦年月日(YYYYMMDD))を設定する(省略可)
5 8		社会福祉法人軽減情報	軽減率 <sup>3</sup>	設定不要
5 9	軽減率適用開始年月日 <sup>3</sup>		設定不要	軽減率の適用開始年月日(西暦年月日(YYYYMMDD))を設定する(省略可)
6 0	軽減率適用終了年月日 <sup>3</sup>		設定不要	軽減率の適用終了年月日(西暦年月日(YYYYMMDD))を設定する(省略可)

- 1: 認定有効期間開始年月日が平成14年1月1日以降の場合、本項目の設定は不要(省略可能)とする。設定された場合、属性及び桁数等のシステムチェックは行わず、省略されたものとみなす。なお、認定有効期間開始年月日が平成13年12月31日以前の場合、従来通り(異動区分"1:新規"または当該項目に変更がある場合には設定が必要)とする。
- 2: 異動年月日が平成17年9月30日以前の場合、設定可とし平成17年10月1日以降の情報に設定した場合はエラーとし台帳への登録は行わない。
- 3: 処理年月が平成17年11月以降の場合、設定する。なお、処理年月が平成17年10月以前の場合、本項目の設定は不要とし、旧インターフェースとする。設定された場合はエラーとして台帳への登録は行わない。また、異動年月日が平成17年9月30日以前の情報は、未設定であってもエラーとしない。設定している場合は、通常のチェックを行う。



このページは空白です。

(2) ケース2：市町村の他の市町村への編入

ケース2では編入する市町村から保険者、市町村固有情報および受給者の「終了」情報と、編入される市町村から受給者の新規登録情報が必要となります。

必要なインタフェースの種類

編入する市町村から必要なインタフェース

- ・保険者異動連絡票情報（識別番号：5411）
- ・市町村固有異動連絡票情報（識別番号：5511）
- ・受給者異動連絡票情報（識別番号：5311）

編入先の市町村から必要なインタフェース

- ・受給者異動連絡票情報（識別番号：5311）

設定する項目の内容

- ・保険者異動連絡票情報

項番	項目名	編入する市町村が設定する内容	編入先の市町村が設定する内容
1	交換情報識別番号	“5411”（固定値）	インタフェースの提供は不要
2	異動年月日	編入により市町村の効力が消滅する日（西暦年月日（YYYYMMDD））を設定する	
3	異動区分コード	“3:終了”を設定する	
4	異動事由	“01”（固定値）	
5	保険者番号	編入前の市町村の保険者番号を設定する	
6	保険者名（カナ）	設定不要	
7	保険者名（漢字）	設定不要	
8	有効開始日	設定不要	
9	有効終了日	編入により保険者としての効力が消滅する日（西暦年月日（YYYYMMDD））を設定する	
10	保険者区分	“1:単独保険者”を設定する	
11	郵便番号	設定不要	
12	電話番号	設定不要	
13	住所（カナ）	設定不要	
14	住所（漢字）	設定不要	

・市町村固有異動連絡票情報

項番	項目		編入する市町村が設定する内容	編入先の市町村が設定する内容	
1	交換情報識別番号		“5511”(固定値)	インタフェースの提供は不要	
2	異動年月日		編入により市町村の効力が消滅する日(西暦年月日(YYYYMMDD))を設定する		
3	異動区分コード		“3:終了”を設定する		
4	異動事由		“01”(固定値)		
5	保険者番号		編入前の市町村の保険者番号を設定する		
6	有効開始日		設定不要		
7	有効終了日		編入により保険者としての効力が消滅する日(西暦年月日(YYYYMMDD))を設定する		
8	居宅介護サービス費区分支給限度基準額	訪問通所要介護 1	設定不要		
9		訪問通所要介護 2	設定不要		
10		訪問通所要介護 3	設定不要		
11		訪問通所要介護 4	設定不要		
12		訪問通所要介護 5	設定不要		
13		短期入所要介護 1 <sub>1</sub>	設定不要		
14		短期入所要介護 2 <sub>1</sub>	設定不要		
15		短期入所要介護 3 <sub>1</sub>	設定不要		
16		短期入所要介護 4 <sub>1</sub>	設定不要		
17		短期入所要介護 5 <sub>1</sub>	設定不要		
18	居宅介護サービス費種類支給限度基準額	訪問介護	要介護 1		設定不要
19			要介護 2		設定不要
20			要介護 3		設定不要
21			要介護 4		設定不要
22			要介護 5		設定不要

項番	項目		編入する市町村が設定する内容	編入先の市町村が設定する内容
23	居宅介護サービス費種類支給限度基準額	訪問入浴介護	要介護1	設定不要
24			要介護2	設定不要
25			要介護3	設定不要
26			要介護4	設定不要
27			要介護5	設定不要
28		訪問看護	要介護1	設定不要
29			要介護2	設定不要
30			要介護3	設定不要
31			要介護4	設定不要
32			要介護5	設定不要
33		訪問リハビリテーション	要介護1	設定不要
34			要介護2	設定不要
35			要介護3	設定不要
36			要介護4	設定不要
37			要介護5	設定不要
38		通所介護	要介護1	設定不要
39			要介護2	設定不要
40			要介護3	設定不要
41			要介護4	設定不要
42			要介護5	設定不要
43		通所リハビリテーション	要介護1	設定不要
44			要介護2	設定不要
45			要介護3	設定不要
46			要介護4	設定不要
47			要介護5	設定不要
48		福祉用具貸与	要介護1	設定不要
49	要介護2		設定不要	
50	要介護3		設定不要	
51	要介護4		設定不要	
52	要介護5		設定不要	
53	短期入所生活介護	要介護1 2	設定不要	
54		要介護2 2	設定不要	
55		要介護3 2	設定不要	
56		要介護4 2	設定不要	
57		要介護5 2	設定不要	
58	短期入所療養介護	要介護1 2	設定不要	
59		要介護2 2	設定不要	
60		要介護3 2	設定不要	
61		要介護4 2	設定不要	
62		要介護5 2	設定不要	

インタフェースの提供は不要

項番	項目		編入する市町村が設定する内容	編入先の市町村が設定する内容
63	区分 支給限度基準額	居宅支援サービス費 訪問通所	設定不要	
64		短期入所 <sup>1</sup>	設定不要	
65	居宅支援サービス費種類支給限度基準額	訪問介護	設定不要	インターフェースの提供は不要
66		訪問入浴介護	設定不要	
67		訪問看護	設定不要	
68		訪問リハビリテーション	設定不要	
69		通所介護	設定不要	
70		通所リハビリテーション	設定不要	
71		福祉用具貸与	設定不要	
72		短期入所生活介護 <sup>2</sup>	設定不要	
73		短期入所療養介護 <sup>2</sup>	設定不要	
74	基準該当訪問介護サービス費比率		設定不要	
75	基準該当訪問入浴サービス費比率		設定不要	
76	基準該当通所介護サービス費比率		設定不要	
77	基準該当短期入所生活介護サービス費比率		設定不要	
78	基準該当福祉用具貸与サービス費比率		設定不要	
79	基準該当居宅支援サービス費比率		設定不要	

- 1: 有効開始日が平成 14 年 1 月 1 日以降の場合、本項目の設定は不要(省略可能)とする。設定された場合、属性及び桁数等のシステムチェックを行わず省略されたものとみなす。なお、有効開始日が平成 13 年 12 月 31 日以前の場合、従来通り(異動区分”1:新規”または当該項目に変更がある場合には設定が必要)とする。
- 2: 有効開始日が平成 14 年 1 月 1 日以降の場合、異動区分”1:新規”または当該項目に変更がある場合には設定が必要とする。なお、有効開始日が平成 13 年 12 月 31 日以前の場合、本項目の設定は不要とする。設定された場合はエラーとして台帳への登録は行わない。

・受給者異動連絡票情報

項番	項目名	編入する市町村が設定する内容	編入先の市町村が設定する内容
1	交換情報識別番号	“5311”(固定値)	“5311”(固定値)
2	異動年月日	編入により市町村の効力が消滅する日(西暦年月日(YYYYMMDD))を設定する	編入先市町村での被保険者の資格が発生する日(西暦年月日(YYYYMMDD))を設定する
3	異動区分コード	“3:終了”を設定する	“1:新規”を設定する
4	異動事由	“02:受給資格喪失”を設定する	“01:受給資格取得”もしくは“04:合併による新規”を設定する
5	証記載保険者番号	編入前の市町村の保険者番号を設定する	編入先の市町村の保険者番号を設定する
6	被保険者番号	編入前の市町村で付番されていた被保険者番号を設定する	編入先の市町村で新たに付番した被保険者番号を設定する
7	被保険者氏名(カナ)	設定不要	被保険者氏名をカナ文字で設定する
8	生年月日	設定不要	生年月日(西暦年月日(YYYYMMDD))を設定する
9	性別コード	設定不要	性別コードを設定する
10	資格取得年月日	設定不要	編入により被保険者資格が発生する日(西暦年月日(YYYYMMDD))を設定する
11	資格喪失年月日	編入により被保険者の資格を喪失する日(西暦年月日(YYYYMMDD))を設定する	設定不要
12	老人保健市町村番号	設定不要	老人保健市町村番号を設定する(省略可)
13	老人保健受給者番号	設定不要	老人保健受給者番号を設定する(省略可)
14	公費負担者番号	設定不要	福祉事務所番号を設定する 福祉事務所からの異動情報提出時のみ設定する
15	広域連合(政令市)保険者番号	設定不要	設定不要
16	申請種別コード	設定不要	“1:新規申請”を設定する
17	変更申請中区分コード	設定不要	設定不要
18	申請年月日	設定不要	設定不要
19	みなし要介護区分コード	設定不要	みなし要介護区分コードを設定する
20	要介護状態区分コード	設定不要	要介護状態区分コードを設定する

項番	項目名	編入する市町村が設定する内容	編入先の市町村が設定する内容
2 1	認定有効期間(開始年月日)	設定不要	編入先の市町村で認定が有効となる日(西暦年月日(YYYYMMDD))を設定する
2 2	認定有効期間(終了年月日)	設定不要	認定有効期間(開始年月日)から月を単位として3月以上経過した日(西暦年月日(YYYYMMDD))を設定する ただし異動事由に“04:合併による新規”を設定した場合は編入前の市町村が設定した日(西暦年月日(YYYYMMDD))を設定する
2 3	居宅サービス計画作成区分コード	設定不要	居宅介護支援事業者または自己作成の区分を設定する
2 4	居宅介護支援事業所番号	設定不要	居宅介護支援事業所の番号を設定する(居宅サービス計画作成区分コードが“2:自己作成”の場合は省略可)
2 5	居宅サービス計画適用開始年月日	設定不要	居宅サービス計画の適用開始年月日(西暦年月日(YYYYMMDD))を設定する(省略可)
2 6	居宅サービス計画適用終了年月日	設定不要	居宅サービス計画の適用終了年月日(西暦年月日(YYYYMMDD))を設定する(省略可)
2 7	訪問通所サービス	支給限度基準額	設定不要 被保険者証記載の訪問通所サービス支給限度基準額を単位数で設定する
2 8		上限管理適用期間開始年月日	設定不要 訪問通所支給限度基準額管理期間の適用開始年月日(西暦年月日(YYYYMMDD))を設定する
2 9		上限管理適用期間終了年月日	設定不要 訪問通所支給限度基準額管理期間の適用終了年月日(西暦年月日(YYYYMMDD))を設定する
3 0	短期入所サービス	支給限度基準額 1	設定不要 被保険者証記載の短期入所サービス支給限度基準額を日数で設定する
3 1		上限管理適用期間開始年月日 1	設定不要 短期入所支給限度基準額管理期間の適用開始年月日(西暦年月日(YYYYMMDD))を設定する
3 2		上限管理適用期間終了年月日 1	設定不要 短期入所支給限度基準額管理期間の適用終了年月日(西暦年月日(YYYYMMDD))を設定する



項番	項目名	編入する市町村が設定する内容	編入先の市町村が設定する内容
33	公費負担上限額減額の有無	設定不要	公費負担上限額減額の有無を設定する
34	償還払化開始年月日	設定不要	償還払化開始年月日(西暦年月日(YYYYMMDD))を設定する(省略可)
35	償還払化終了年月日	設定不要	償還払化終了年月日(西暦年月日(YYYYMMDD))を設定する(省略可)
36	給付率引下げ開始年月日	設定不要	給付率引下げ開始年月日(西暦年月日(YYYYMMDD))を設定する(省略可)
37	給付率引下げ終了年月日	設定不要	給付率引下げ終了年月日(西暦年月日(YYYYMMDD))を設定する(省略可)
38	減免申請中区分コード	設定不要	減免申請中区分コードを設定する(省略可)
39	利用者負担区分コード	設定不要	利用者負担区分コードを設定する(省略可)
40	給付率	設定不要	利用者負担減免等により給付率が変更された場合に100分の で設定する(省略可)
41	適用開始年月日	設定不要	給付率の適用開始年月日(西暦年月日(YYYYMMDD))を設定する(省略可)
42	適用終了年月日	設定不要	給付率の適用終了年月日(西暦年月日(YYYYMMDD))を設定する(省略可)
43	標準負担区分コード <sub>2</sub>	設定不要	標準負担区分コードを設定する(省略可)
44	負担額 <sub>2</sub>	設定不要	負担額を設定する(省略可)
45	負担額適用開始年月日 <sub>2</sub>	設定不要	負担額適用開始年月日(西暦年月日(YYYYMMDD))を設定する(省略可)
46	負担額適用終了年月日 <sub>2</sub>	設定不要	負担額適用終了年月日(西暦年月日(YYYYMMDD))を設定する(省略可)
47	特定入所者認定申請中区分コード <sub>3</sub>	設定不要	特定入所者認定申請中区分コードを設定する(省略可)
48	特定入所者介護サービス区分コード <sub>3</sub>	設定不要	特定入所者介護サービス区分コードを設定する(省略可)
49	課税層の特例減額措置対象 <sub>3</sub>	設定不要	利用者負担第4段階の者で当該措置該当の有無をコードで設定する(省略可)
50	食費負担限度額 <sub>3</sub>	設定不要	食費負担限度額を設定する(省略可)

項番	項目名	編入する市町村が設定する内容	編入先の市町村が設定する内容
5 1	特定入所者介護サービス	居住費(ユニット型個室)負担限度額 <sup>3</sup>	居住費(ユニット型個室)負担限度額を設定する(省略可)
5 2		居住費(ユニット型準個室)負担限度額 <sup>3</sup>	居住費(ユニット型準個室)負担限度額を設定する(省略可)
5 3		居住費(従来型個室(特養等))負担限度額 <sup>3</sup>	居住費(従来型個室(特養等))負担限度額を設定する(省略可)
5 4		居住費(従来型個室(老健、療養等))負担限度額 <sup>3</sup>	居住費(従来型個室(老健、療養等))負担限度額を設定する(省略可)
5 5		居住費(多床室)負担限度額 <sup>3</sup>	居住費(多床室)負担限度額を設定する(省略可)
5 6		負担限度額適用開始年月日 <sup>3</sup>	負担限度額適用開始年月日(西暦年月日(YYYYMMDD))を設定する(省略可)
5 7		負担限度額適用終了年月日 <sup>3</sup>	負担限度額適用終了年月日(西暦年月日(YYYYMMDD))を設定する(省略可)
5 8	社会福祉法人軽減情報	軽減率 <sup>3</sup>	社会福祉法人軽減の軽減率を設定する(省略可)
5 9		軽減率適用開始年月日 <sup>3</sup>	軽減率の適用開始年月日(西暦年月日(YYYYMMDD))を設定する(省略可)
6 0		軽減率適用終了年月日 <sup>3</sup>	軽減率の適用終了年月日(西暦年月日(YYYYMMDD))を設定する(省略可)

- 1: 認定有効期間開始年月日が平成14年1月1日以降の場合、本項目の設定は不要(省略可能)とする。設定された場合、属性及び桁数等のシステムチェックは行わず、省略されたものとみなす。なお、認定有効期間開始年月日が平成13年12月31日以前の場合、従来通り(異動区分"1:新規"または当該項目に変更がある場合には設定が必要)とする。
- 2: 異動年月日が平成17年9月30日以前の場合、設定可とし平成17年10月1日以降の情報に設定した場合はエラーとし台帳への登録は行わない。
- 3: 処理年月が平成17年11月以降の場合、設定する。なお、処理年月が平成17年10月以前の場合、本項目の設定は不要とし、旧インターフェースとする。設定された場合はエラーとして台帳への登録は行わない。また、異動年月日が平成17年9月30日以前の場合は、未設定であってもエラーとしない。設定している場合は、通常のチェックを行う。

このページは空白です。

(3) ケース3：広域連合内の市町村と市町村の合併による新たな市町村の新設(政令市においては行政区と行政区の合併による行政区の新設)

ケース3では広域連合の保険者から受給者の証記載保険者番号を変更する情報のみ必要となります。

合併する広域連合内の各市町村および新設された市町村からのインタフェースの提供は不要です。

必要なインタフェースの種類

合併前の各市町村から必要なインタフェース

- ・不要

新設された市町村から必要なインタフェース

- ・不要

広域連合の保険者から必要なインタフェース

- ・合併前の各市町村の広域連合異動連絡票情報(行政区異動連絡票情報)(識別番号:5611)
- ・新設された市町村の広域連合異動連絡票情報(行政区異動連絡票情報)(識別番号:5611)
- ・受給者異動連絡票情報(識別番号:5311)

設定する項目の内容

- ・合併前の各市町村の広域連合異動連絡票情報(行政区異動連絡票情報)

項番	項目		合併前の各市町村が設定する内容	広域連合の保険者が設定する内容
1	交換情報識別番号		インタフェースの提供は不要	“5611”(固定値)
2	異動年月日			合併により各市町村の効力が消滅する日(西暦年月日(YYYYMMDD))を設定する
3	異動区分コード			“3:終了”を設定する
4	異動事由			“01”(固定値)
5	保険者番号			広域連合又は政令市の保険者番号を設定する
6	情報 市町村 (行政区)	市町村番号(行政区番号)		合併前の市町村の番号を設定する
7		有効開始日		設定不要
8		有効終了日		合併により各市町村の効力が消滅する日(西暦年月日(YYYYMMDD))を設定する

・新設された市町村の広域連合異動連絡票情報（行政区異動連絡票情報）

項番	項目		新設された市町村が設定する 内容	広域連合の保険者が設定する 内容
1	交換情報識別番号		インタフェースの提供は不要	“5611” (固定値)
2	異動年月日			新設された市町村の効力が発生する日（西暦年月日 (YYYYMMDD)）を設定する
3	異動区分コード			“1:新規”を設定する
4	異動事由			“01” (固定値)
5	保険者番号			広域連合又は政令市の保険者番号を設定する
6	情報 市町村 （行政区）	市町村番号（行政区番号）		合併後の市町村の番号を設定する
7		有効開始日		新設された市町村の効力が発生する日（西暦年月日 (YYYYMMDD)）を設定する
8		有効終了日		設定不要

・受給者異動連絡票情報

項番	項目名	合併前の各市町村および新設された市町村が設定する内容	広域連合の保険者が設定する内容
1	交換情報識別番号	インタフェースの提供は不要	“5311”(固定値)
2	異動年月日		市町村が合併し市町村が新設された日(西暦年月日(YYYYMMDD))を設定する
3	異動区分コード		“2:変更”を設定する
4	異動事由		“99:その他異動”を設定する
5	証記載保険者番号		被保険者証記載の証記載保険者番号を設定する
6	被保険者番号		被保険者証記載の被保険者番号を設定する
7	被保険者氏名(カナ)		設定不要
8	生年月日		設定不要
9	性別コード		設定不要
10	資格取得年月日		設定不要
11	資格喪失年月日		設定不要
12	老人保健市町村番号		設定不要
13	老人保健受給者番号		設定不要
14	公費負担者番号		設定不要
15	広域連合(政令市)保険者番号		広域連合の保険者番号を設定する
16	申請種別コード		設定不要
17	変更申請中区分コード		設定不要
18	申請年月日		設定不要
19	みなし要介護区分コード		設定不要
20	要介護状態区分コード		設定不要
21	認定有効期間(開始年月日)		設定不要
22	認定有効期間(終了年月日)		設定不要
23	居宅サービス計画作成区分コード		設定不要
24	居宅介護支援事業所番号		設定不要
25	居宅サービス計画適用開始年月日		設定不要
26	居宅サービス計画適用終了年月日		設定不要

項番	項目名		合併前の各市町村および新設された市町村が設定する内容	広域連合の保険者が設定する内容
27	訪問通所サービス	支給限度基準額	インタフェースの提供は不要	設定不要
28		上限管理適用期間開始年月日		設定不要
29		上限管理適用期間終了年月日		設定不要
30	短期入所サービス	支給限度基準額 <sup>1</sup>		設定不要
31		上限管理適用期間開始年月日 <sup>1</sup>		設定不要
32		上限管理適用期間終了年月日 <sup>1</sup>		設定不要
33	公費負担上限額減額の有無			設定不要
34	償還払化開始年月日			設定不要
35	償還払化終了年月日			設定不要
36	給付率引下げ開始年月日			設定不要
37	給付率引下げ終了年月日			設定不要
38	減免申請中区分コード			設定不要
39	利用者・旧措置入所者利用者負担	利用者負担区分コード		設定不要
40		給付率		設定不要
41		適用開始年月日		設定不要
42		適用終了年月日		設定不要
43	標準負担・特定標準負担	標準負担区分コード <sup>2</sup>		設定不要
44		負担額 <sup>2</sup>		設定不要
45		負担額適用開始年月日 <sup>2</sup>		設定不要
46		負担額適用終了年月日 <sup>2</sup>		設定不要
47	特定入所者介護サービス	特定入所者認定申請中区分コード <sup>3</sup>		設定不要
48		特定入所者介護サービス区分コード <sup>3</sup>		設定不要
49		課税層の特例減額措置対象 <sup>3</sup>		設定不要

項番	項目名	合併前の各市町村および新設された市町村が設定する内容	広域連合の保険者が設定する内容
5 0	食費負担限度額 3	インタフェースの提供は不要	設定不要
5 1	居住費(ユニット型個室)負担限度額 3		設定不要
5 2	居住費(ユニット型準個室)負担限度額 3		設定不要
5 3	居住費(従来型個室(特養等))負担限度額 3		設定不要
5 4	居住費(従来型個室(老健、療養等))負担限度額 3		設定不要
5 5	居住費(多床室)負担限度額 3		設定不要
5 6	負担限度額適用開始年月日 3		設定不要
5 7	負担限度額適用終了年月日 3		設定不要
5 8	軽減率 3		設定不要
5 9	軽減率適用開始年月日 3		設定不要
6 0	軽減率適用終了年月日 3		設定不要

- 1: 認定有効期間開始年月日が平成 14 年 1 月 1 日以降の場合、本項目の設定は不要(省略可能)とする。設定された場合、属性及び桁数等のシステムチェックは行わず、省略されたものとみなす。なお、認定有効期間開始年月日が平成 13 年 12 月 31 日以前の場合、従来通り(異動区分”1:新規”または当該項目に変更がある場合には設定が必要)とする。
- 2: 異動年月日が平成 17 年 9 月 30 日以前の場合、設定可とし平成 17 年 10 月 1 日以降の情報に設定した場合はエラーとし台帳への登録は行わない。
- 3: 処理年月が平成 17 年 11 月以降の場合、設定する。なお、処理年月が平成 17 年 10 月以前の場合、本項目の設定は不要とし、旧インタフェースとする。設定された場合はエラーとして台帳への登録は行わない。また、異動年月日が平成 17 年 9 月 30 日以前の情報は、未設定であってもエラーとしない。設定している場合は、通常のチェックを行う。



このページは空白です。

(4) ケース4：広域連合内市町村の他の市町村への編入(政令市においては行政区の他の行政区への編入)

ケース4では広域連合の保険者から受給者の証記載保険者番号を変更する情報のみ必要となります。

編入する広域連合内の市町村および編入先の市町村からのインタフェースの提供は不要です。

必要なインタフェースの種類

編入する市町村から必要なインタフェース

- ・不要

編入先の市町村から必要なインタフェース

- ・不要

広域連合の保険者から必要なインタフェース

- ・広域連合異動連絡票情報(行政区異動連絡票情報)(識別番号：5611)
- ・受給者異動連絡票情報(識別番号：5311)

設定する項目の内容

- ・広域連合異動連絡票情報(行政区異動連絡票情報)

項番	項目		編入する市町村が設定する内容	広域連合の保険者が設定する内容
1	交換情報識別番号		インタフェースの提供は不要	“5611”(固定値)
2	異動年月日			編入により市町村の効力が消滅する日(西暦年月日(YYYYMMDD))を設定する
3	異動区分コード			“3:終了”を設定する
4	異動事由			“01”(固定値)
5	保険者番号			広域連合又は政令市の保険者番号を設定する
6	情報市町村(行政区)	市町村番号(行政区番号)		編入前の市町村の番号を設定する
7		有効開始日		設定不要
8		有効終了日		編入により市町村の効力が消滅する日(西暦年月日(YYYYMMDD))を設定する

・受給者異動連絡票情報

項番	項目名	編入前の市町村および編入先の市町村が設定する内容	広域連合の保険者が設定する内容
1	交換情報識別番号	インタフェースの提供は不要	“5311”(固定値)
2	異動年月日		編入先市町村への編入日(西暦年月日(YYYYMMDD))を設定する
3	異動区分コード		“2:変更”を設定する
4	異動事由		“99:その他異動”を設定する
5	証記載保険者番号		被保険者証記載の証記載保険者番号を設定する
6	被保険者番号		被保険者証記載の被保険者番号を設定する
7	被保険者氏名(カナ)		設定不要
8	生年月日		設定不要
9	性別コード		設定不要
10	資格取得年月日		設定不要
11	資格喪失年月日		設定不要
12	老人保健市町村番号		設定不要
13	老人保健受給者番号		設定不要
14	公費負担者番号		設定不要
15	広域連合(政令市)保険者番号		広域連合の保険者番号を設定する
16	申請種別コード		設定不要
17	変更申請中区分コード		設定不要
18	申請年月日		設定不要
19	みなし要介護区分コード		設定不要
20	要介護状態区分コード		設定不要
21	認定有効期間(開始年月日)		設定不要
22	認定有効期間(終了年月日)		設定不要
23	居宅サービス計画作成区分コード		設定不要
24	居宅介護支援事業所番号		設定不要
25	居宅サービス計画適用開始年月日		設定不要
26	居宅サービス計画適用終了年月日		設定不要

項番	項目名		編入前の市町村および編入先の市町村が設定する内容	広域連合の保険者が設定する内容
27	訪問通所サービス	支給限度基準額	インタフェースの提供は不要	設定不要
28		上限管理適用期間開始年月日		設定不要
29		上限管理適用期間終了年月日		設定不要
30	短期入所サービス	支給限度基準額 <sup>1</sup>		設定不要
31		上限管理適用期間開始年月日 <sup>1</sup>		設定不要
32		上限管理適用期間終了年月日 <sup>1</sup>		設定不要
33	公費負担上限額減額の有無			設定不要
34	償還払化開始年月日			設定不要
35	償還払化終了年月日			設定不要
36	給付率引下げ開始年月日			設定不要
37	給付率引下げ終了年月日			設定不要
38	減免申請中区分コード			設定不要
39	利用者・旧措置入所者利用者負担	利用者負担区分コード		設定不要
40		給付率		設定不要
41		適用開始年月日		設定不要
42		適用終了年月日		設定不要
43	標準負担・特定標準負担	標準負担区分コード <sup>2</sup>		設定不要
44		負担額 <sup>2</sup>		設定不要
45		負担額適用開始年月日 <sup>2</sup>		設定不要
46		負担額適用終了年月日 <sup>2</sup>		設定不要
47	特定入所者認定申請中区分コード <sup>3</sup>			設定不要
48	特定入所者介護サービス区分コード <sup>3</sup>			設定不要

項番	項目名	編入前の市町村および編入先の市町村が設定する内容	広域連合の保険者が設定する内容
49	課税層の特例減額措置対象 3	インタフェースの提供は不要	設定不要
50	食費負担限度額 3		設定不要
51	居住費(ユニット型個室)負担限度額 3		設定不要
52	居住費(ユニット型準個室)負担限度額 3		設定不要
53	居住費(従来型個室(特養等))負担限度額 3		設定不要
54	居住費(従来型個室(老健、療養等))負担限度額 3		設定不要
55	居住費(多床室)負担限度額 3		設定不要
56	負担限度額適用開始年月日 3		設定不要
57	負担限度額適用終了年月日 3		設定不要
58	軽減率 3		設定不要
59	軽減率適用開始年月日 3		設定不要
60	軽減率適用終了年月日 3		設定不要

- 1: 認定有効期間開始年月日が平成14年1月1日以降の場合、本項目の設定は不要(省略可能)とする。設定された場合、属性及び桁数等のシステムチェックは行わず、省略されたものとみなす。なお、認定有効期間開始年月日が平成13年12月31日以前の場合、従来通り(異動区分"1:新規"または当該項目に変更がある場合には設定が必要)とする。
- 2: 異動年月日が平成17年9月30日以前の場合、設定可とし平成17年10月1日以降の情報に設定した場合はエラーとし台帳への登録は行わない。
- 3: 処理年月が平成17年11月以降の場合、設定する。なお、処理年月が平成17年10月以前の場合、本項目の設定は不要とし、旧インタフェースとする。設定された場合はエラーとして台帳への登録は行わない。また、異動年月日が平成17年9月30日以前の場合は、未設定であってもエラーとしない。設定している場合は、通常のコチェックを行う。

このページは空白です。

(5) ケース5：市町村の広域連合への編入(政令市においては市町村から行政区として政令市への編入)

ケース5では編入する市町村から保険者、市町村固有情報および受給者の「終了」情報と、編入される広域連合から構成市町村の「変更」情報および受給者の新規登録情報が必要となります。

必要なインタフェースの種類

編入する市町村から必要なインタフェース

- ・保険者異動連絡票情報(識別番号:5411)
- ・市町村固有異動連絡票情報(識別番号:5511)
- ・受給者異動連絡票情報(識別番号:5311)

編入先の広域連合から必要なインタフェース

- ・広域連合異動連絡票情報(行政区異動連絡票情報)(識別番号:5611)
- ・受給者異動連絡票情報(識別番号:5311)

設定する項目の内容

- ・保険者異動連絡票情報

項番	項目名	編入する市町村が設定する内容	編入先の広域連合が設定する内容
1	交換情報識別番号	“5411”(固定値)	インタフェースの提供は不要
2	異動年月日	編入により市町村の効力が消滅する日(西暦年月日(YYYYMMDD))を設定する	
3	異動区分コード	“3:終了”を設定する	
4	異動事由	“01”(固定値)	
5	保険者番号	編入前の市町村の保険者番号を設定	
6	保険者名(カナ)	設定不要	
7	保険者名(漢字)	設定不要	
8	有効開始日	設定不要	
9	有効終了日	編入により保険者としての効力が消滅する日(西暦年月日(YYYYMMDD))を設定する	
10	保険者区分	“1:単独保険者”を設定する	
11	郵便番号	設定不要	
12	電話番号	設定不要	
13	住所(カナ)	設定不要	
14	住所(漢字)	設定不要	

・広域連合異動連絡票情報（行政区異動連絡票情報）

項番	項目		編入する市町村が設定する内容	編入先の広域連合が設定する内容
1	交換情報識別番号		インタフェースの提供は不要	“5611” (固定値)
2	異動年月日			編入により市町村の効力が発生する日（西暦年月日 (YYYYMMDD)）を設定する
3	異動区分コード			“2:変更”を設定する
4	異動事由			“01” (固定値)
5	保険者番号			広域連合又は政令市の保険者番号を設定する
6	情報 市町村 （行政区）	市町村番号（行政区番号）		編入する市町村の番号を設定する
7		有効開始日		編入した市町村の効力が発生する日（西暦年月日 (YYYYMMDD)）を設定する
8		有効終了日		設定不要



・市町村固有異動連絡票情報

項番	項目		編入する市町村が設定する内容	編入先の広域連合が設定する内容	
1	交換情報識別番号		“5511”(固定値)	インタフェースの提供は不要	
2	異動年月日		編入により市町村の効力が消滅する日(西暦年月日(YYYYMMDD))を設定する		
3	異動区分コード		“3:終了”を設定する		
4	異動事由		“01”(固定値)		
5	保険者番号		編入前の保険者の保険者番号を設定する		
6	有効開始日		設定不要		
7	有効終了日		編入により保険者としての効力が消滅する日(西暦年月日(YYYYMMDD))を設定する		
8	居宅介護サービス費区分支給限度基準額	訪問通所要介護1	設定不要		
9		訪問通所要介護2	設定不要		
10		訪問通所要介護3	設定不要		
11		訪問通所要介護4	設定不要		
12		訪問通所要介護5	設定不要		
13		短期入所要介護1	設定不要		
14		短期入所要介護2	設定不要		
15		短期入所要介護3	設定不要		
16		短期入所要介護4	設定不要		
17		短期入所要介護5	設定不要		
18	居宅介護サービス費種類支給限度基準額	訪問介護	要介護1		設定不要
19			要介護2		設定不要
20			要介護3		設定不要
21			要介護4		設定不要
22			要介護5		設定不要

項番	項目		編入する市町村が設定する内容	編入先の広域連合が設定する内容	
23	居宅介護サービス費種類支給限度基準額	訪問入浴介護	要介護1	設定不要	インターフェースの提供は不要
24			要介護2	設定不要	
25			要介護3	設定不要	
26			要介護4	設定不要	
27			要介護5	設定不要	
28		訪問看護	要介護1	設定不要	
29			要介護2	設定不要	
30			要介護3	設定不要	
31			要介護4	設定不要	
32			要介護5	設定不要	
33		訪問リハビリテーション	要介護1	設定不要	
34			要介護2	設定不要	
35			要介護3	設定不要	
36			要介護4	設定不要	
37			要介護5	設定不要	
38		通所介護	要介護1	設定不要	
39			要介護2	設定不要	
40			要介護3	設定不要	
41			要介護4	設定不要	
42			要介護5	設定不要	
43		通所リハビリテーション	要介護1	設定不要	
44			要介護2	設定不要	
45			要介護3	設定不要	
46			要介護4	設定不要	
47			要介護5	設定不要	
48		福祉用具貸与	要介護1	設定不要	
49			要介護2	設定不要	
50			要介護3	設定不要	
51	要介護4		設定不要		
52	要介護5		設定不要		
53	短期入所生活介護	要介護1 2	設定不要		
54		要介護2 2	設定不要		
55		要介護3 2	設定不要		
56		要介護4 2	設定不要		
57		要介護5 2	設定不要		
58	短期入所療養介護	要介護1 2	設定不要		
59		要介護2 2	設定不要		
60		要介護3 2	設定不要		
61		要介護4 2	設定不要		
62		要介護5 2	設定不要		

項番	項目		編入する市町村が設定する内容	編入先の広域連合が設定する内容
63	区分支給限度基準額	居宅支援サービス費 訪問通所	設定不要	
64		短期入所 <sup>1</sup>	設定不要	
65	居宅支援サービス費種類支給限度基準額	訪問介護	設定不要	インターフェースの提供は不要
66		訪問入浴介護	設定不要	
67		訪問看護	設定不要	
68		訪問リハビリテーション	設定不要	
69		通所介護	設定不要	
70		通所リハビリテーション	設定不要	
71		福祉用具貸与	設定不要	
72		短期入所生活介護 <sup>2</sup>	設定不要	
73		短期入所療養介護 <sup>2</sup>	設定不要	
74	基準該当訪問介護サービス費比率		設定不要	
75	基準該当訪問入浴サービス費比率		設定不要	
76	基準該当通所介護サービス費比率		設定不要	
77	基準該当短期入所生活介護サービス費比率		設定不要	
78	基準該当福祉用具貸与サービス費比率		設定不要	
79	基準該当居宅支援サービス費比率		設定不要	

- 1: 有効開始日が平成14年1月1日以降の場合、本項目の設定は不要(省略可能)とする。設定された場合、属性及び桁数等のシステムチェックを行わず省略されたものとみなす。なお、有効開始日が平成13年12月31日以前の場合、従来通り(異動区分”1:新規”または当該項目に変更がある場合には設定が必要)とする。
- 2: 有効開始日が平成14年1月1日以降の場合、異動区分”1:新規”または当該項目に変更がある場合には設定が必要とする。なお、有効開始日が平成13年12月31日以前の場合、本項目の設定は不要とする。設定された場合はエラーとして台帳への登録は行わない。

・受給者異動連絡票情報

項番	項目名	編入する市町村が設定する内容	編入先の広域連合が設定する内容
1	交換情報識別番号	“5311”(固定値)	“5311”(固定値)
2	異動年月日	編入により市町村の効力が消滅する日(西暦年月日(YYYYMMDD))を設定する	編入先広域連合での被保険者の資格が発生する日(西暦年月日(YYYYMMDD))を設定する
3	異動区分コード	“3:終了”を設定する	“1:新規”を設定する
4	異動事由	“02:受給資格喪失”を設定する	“01:受給資格取得”もしくは“04:合併による新規”を設定する
5	証記載保険者番号	編入前の市町村の保険者番号を設定する	編入先広域連合の証記載保険者番号を設定する
6	被保険者番号	編入前の市町村で付番されていた被保険者番号を設定する	編入先広域連合で新たに付番した被保険者番号を設定する
7	被保険者氏名(カナ)	設定不要	被保険者氏名をカナ文字で設定する
8	生年月日	設定不要	生年月日(西暦年月日(YYYYMMDD))を設定する
9	性別コード	設定不要	性別コードを設定する
10	資格取得年月日	設定不要	編入により広域連合での被保険者資格が発生する日(西暦年月日(YYYYMMDD))を設定する
11	資格喪失年月日	編入により前市町村の被保険者資格を喪失する日(西暦年月日(YYYYMMDD))を設定する	設定不要
12	老人保健市町村番号	設定不要	老人保健市町村番号を設定する(省略可)
13	老人保健受給者番号	設定不要	老人保健受給者番号を設定する(省略可)
14	公費負担者番号	設定不要	福祉事務所番号を設定する 福祉事務所からの異動情報提出時のみ設定する
15	広域連合(政令市)保険者番号	設定不要	広域連合又は政令市の保険者番号を設定する
16	申請種別コード	設定不要	“1:新規申請”を設定
17	変更申請中区分コード	設定不要	設定不要
18	申請年月日	設定不要	設定不要
19	みなし要介護区分コード	設定不要	みなし要介護区分コードを設定する
20	要介護状態区分コード	設定不要	要介護状態区分コードを設定する

項番	項目名	編入する市町村が設定する内容	編入先の広域連合が設定する内容
2 1	認定有効期間(開始年月日)	設定不要	編入先広域連合で認定が有効となる日(西暦年月日(YYYYMMDD))を設定する
2 2	認定有効期間(終了年月日)	設定不要	認定有効期間(開始年月日)から月を単位として3月以上経過した日(西暦年月日(YYYYMMDD))を設定する ただし異動事由に“04:合併による新規”を設定した場合は編入前の市町村が設定した日(西暦年月日(YYYYMMDD))を設定する
2 3	居宅サービス計画作成区分コード	設定不要	居宅介護支援事業者または自己作成の区分を設定する
2 4	居宅介護支援事業所番号	設定不要	居宅介護支援事業所の番号を設定する(居宅サービス計画作成区分コードが“2:自己作成”の場合は省略可)
2 5	居宅サービス計画適用開始年月日	設定不要	居宅サービス計画の適用開始年月日(西暦年月日(YYYYMMDD))を設定する(省略可)
2 6	居宅サービス計画適用終了年月日	設定不要	居宅サービス計画の適用終了年月日(西暦年月日(YYYYMMDD))を設定する(省略可)
2 7	訪問通所サービス	支給限度基準額	被保険者証記載の訪問通所サービス支給限度基準額を単位数で設定する
2 8		上限管理適用期間開始年月日	訪問通所支給限度基準額管理期間の適用開始年月日(西暦年月日(YYYYMMDD))を設定する
2 9		上限管理適用期間終了年月日	訪問通所支給限度基準額管理期間の適用終了年月日(西暦年月日(YYYYMMDD))を設定する
3 0	短期入所サービス	支給限度基準額 1	被保険者証記載の短期入所サービス支給限度基準額を日数で設定する
3 1		上限管理適用期間開始年月日 1	短期入所支給限度基準額管理期間の適用開始年月日(西暦年月日(YYYYMMDD))を設定する
3 2		上限管理適用期間終了年月日 1	短期入所支給限度基準額管理期間の適用終了年月日(西暦年月日(YYYYMMDD))を設定する

項番	項目名	編入する市町村が設定する内容	編入先の広域連合が設定する内容
3 3	公費負担上限額減額の有無	設定不要	公費負担上限額減額の有無を設定する
3 4	償還払化開始年月日	設定不要	償還払化開始年月日(西暦年月日(YYYYMMDD))を設定する(省略可)
3 5	償還払化終了年月日	設定不要	償還払化終了年月日(西暦年月日(YYYYMMDD))を設定する(省略可)
3 6	給付率引下げ開始年月日	設定不要	給付率引下げ開始年月日(西暦年月日(YYYYMMDD))を設定する(省略可)
3 7	給付率引下げ終了年月日	設定不要	給付率引下げ終了年月日(西暦年月日(YYYYMMDD))を設定する(省略可)
3 8	減免申請中区分コード	設定不要	減免申請中区分コードを設定する(省略可)
3 9	利用者・旧措置入所者利用者負担 利用者負担区分コード	設定不要	利用者負担区分コードを設定する(省略可)
4 0	給付率	設定不要	利用者負担減免等により給付率が変更された場合に100分の で設定する(省略可)
4 1	適用開始年月日	設定不要	給付率の適用開始年月日(西暦年月日(YYYYMMDD))を設定する(省略可)
4 2	適用終了年月日	設定不要	給付率の適用終了年月日(西暦年月日(YYYYMMDD))を設定する(省略可)
4 3	標準負担区分コード <sub>2</sub>	設定不要	標準負担区分コードを設定する(省略可)
4 4	負担額 <sub>2</sub>	設定不要	負担額を設定する(省略可)
4 5	負担額適用開始年月日 <sub>2</sub>	設定不要	負担額適用開始年月日(西暦年月日(YYYYMMDD))を設定する(省略可)
4 6	負担額適用終了年月日 <sub>2</sub>	設定不要	負担額適用終了年月日(西暦年月日(YYYYMMDD))を設定する(省略可)
4 7	特定入所者認定申請中区分コード <sub>3</sub>	設定不要	特定入所者認定申請中区分コードを設定する(省略可)
4 8	特定入所者介護サービス区分コード <sub>3</sub>	設定不要	特定入所者介護サービス区分コードを設定する(省略可)
4 9	課税層の特例減額措置対象 <sub>3</sub>	設定不要	利用者負担第4段階の者で当該措置該当の有無をコードで設定する(省略可)
5 0	食費負担限度額 <sub>3</sub>	設定不要	食費負担限度額を設定する(省略可)
5 1	居住費(ユニット型個室)負担限度額 <sub>3</sub>	設定不要	居住費(ユニット型個室)負担限度額を設定する(省略可)

項番	項目名	編入する市町村が設定する内容	編入先の広域連合が設定する内容	
5 2	特定入所者介護サービス	居住費(ユニット型準個室)負担限度額 <sup>3</sup>	設定不要	居住費(ユニット型準個室)負担限度額を設定する(省略可)
5 3		居住費(従来型個室(特養等))負担限度額 <sup>3</sup>	設定不要	居住費(従来型個室(特養等))負担限度額を設定する(省略可)
5 4		居住費(従来型個室(老健、療養等))負担限度額 <sup>3</sup>	設定不要	居住費(従来型個室(老健、療養等))負担限度額を設定する(省略可)
5 5		居住費(多床室)負担限度額 <sup>3</sup>	設定不要	居住費(多床室)負担限度額を設定する(省略可)
5 6		負担限度額適用開始年月日 <sup>3</sup>	設定不要	負担限度額適用開始年月日(西暦年月日(YYYYMMDD))を設定する(省略可)
5 7		負担限度額適用終了年月日 <sup>3</sup>	設定不要	負担限度額適用終了年月日(西暦年月日(YYYYMMDD))を設定する(省略可)
5 8		社会福祉法人軽減情報	軽減率 <sup>3</sup>	設定不要
5 9	軽減率適用開始年月日 <sup>3</sup>		設定不要	軽減率の適用開始年月日(西暦年月日(YYYYMMDD))を設定する(省略可)
6 0	軽減率適用終了年月日 <sup>3</sup>		設定不要	軽減率の適用終了年月日(西暦年月日(YYYYMMDD))を設定する(省略可)

- 1: 認定有効期間開始年月日が平成14年1月1日以降の場合、本項目の設定は不要(省略可能)とする。設定された場合、属性及び桁数等のシステムチェックは行わず、省略されたものとみなす。なお、認定有効期間開始年月日が平成13年12月31日以前の場合、従来通り(異動区分"1:新規"または当該項目に変更がある場合には設定が必要)とする。
- 2: 異動年月日が平成17年9月30日以前の場合、設定可とし平成17年10月1日以降の情報に設定した場合はエラーとし台帳への登録は行わない。
- 3: 処理年月が平成17年11月以降の場合、設定する。なお、処理年月が平成17年10月以前の場合、本項目の設定は不要とし、旧インターフェースとする。設定された場合はエラーとして台帳への登録は行わない。また、異動年月日が平成17年9月30日以前の情報は、未設定であってもエラーとしない。設定している場合は、通常のチェックを行う。



このページは空白です。

(6) ケース6：広域連合からの脱退による市町村の新設(政令市においては行政区から市町村の新設)

ケース6では新たに設立される市町村から保険者、市町村固有情報および受給者の新規登録情報と広域連合から、脱退する市町村の情報および受給者の「終了」情報が必要となります。

必要なインタフェースの種類

新設された市町村から必要なインタフェース

- ・保険者異動連絡票情報(識別番号:5411)
- ・市町村固有異動連絡票情報(識別番号:5511)
- ・受給者異動連絡票情報(識別番号:5311)

広域連合から必要なインタフェース

- ・広域連合異動連絡票情報(行政区異動連絡票情報)(識別番号:5611)
- ・受給者異動連絡票情報(識別番号:5311)

設定する項目の内容

- ・保険者異動連絡票情報

項番	項目名	新設された市町村が設定する内容	広域連合が設定する内容
1	交換情報識別番号	“5411”(固定値)	インタフェースの提供は不要
2	異動年月日	新設された市町村の効力が発生する日(西暦年月日(YYYYMMDD))を設定する	
3	異動区分コード	“1:新規”を設定する	
4	異動事由	“01”(固定値)	
5	保険者番号	新設された市町村の保険者番号を設定する	
6	保険者名(カナ)	新設された保険者の名称をカナ文字で設定する(省略可)	
7	保険者名(漢字)	新設された保険者の名称を全角文字で設定する	
8	有効開始日	新設された保険者としての効力が発生する日(西暦年月日(YYYYMMDD))を設定する	
9	有効終了日	設定不要	
10	保険者区分	“1:単独保険者”を設定する	
11	郵便番号	郵便番号を設定する(省略可)	
12	電話番号	新設された市町村の電話番号を設定する	

項番	項目名	新設された市町村が設定する内容	広域連合が設定する内容
13	住所（カナ）	新設された市町村の住所をカナ文字で設定する（省略可）	インタフェースの提供は不要
14	住所（漢字）	新設された市町村の住所を全角文字で設定する	

・広域連合異動連絡票情報（行政区異動連絡票情報）

項番	項目		新設された市町村が設定する内容	広域連合が設定する内容
1	交換情報識別番号		インタフェースの提供は不要	“5611”（固定値）
2	異動年月日			脱退により市町村の効力が消滅する日（西暦年月日（YYYYMMDD））を設定する
3	異動区分コード			“3:終了”を設定する
4	異動事由			“01”（固定値）
5	保険者番号			広域連合又は政令市の保険者番号を設定する
6	情報 市町村 （行政区）	市町村番号（行政区番号）		脱退前の市町村の番号を設定する
7		有効開始日		設定不要
8		有効終了日		脱退により市町村の効力が消滅する日（西暦年月日（YYYYMMDD））を設定する

・市町村固有異動連絡票情報

項番	項目		新設された市町村が設定する内容	広域連合が設定する内容	
1	交換情報識別番号		“5511”(固定値)	インタフェースの提供は不要	
2	異動年月日		新設された市町村の効力が発生する日(西暦年月日(YYYYMMDD))を設定する		
3	異動区分コード		“1:新規”を設定する		
4	異動事由		“01”(固定値)		
5	保険者番号		新設された保険者の保険者番号を設定する		
6	有効開始日		新設された保険者としての効力が発生する日(西暦年月日(YYYYMMDD))を設定する		
7	有効終了日		設定不要		
8	居宅介護サービス費区分支給限度基準額	訪問通所要介護1	1月間の限度額を単位数で設定する		
9		訪問通所要介護2	同上		
10		訪問通所要介護3	同上		
11		訪問通所要介護4	同上		
12		訪問通所要介護5	同上		
13		短期入所要介護1 <sub>1</sub>	6月間の限度額を日数で設定する		
14		短期入所要介護2 <sub>1</sub>	同上		
15		短期入所要介護3 <sub>1</sub>	同上		
16		短期入所要介護4 <sub>1</sub>	同上		
17		短期入所要介護5 <sub>1</sub>	同上		
18	居宅介護サービス費種類支給限度基準額	訪問介護	要介護1		1月間の限度額を単位数で設定する
19			要介護2		同上
20			要介護3		同上
21			要介護4		同上
22			要介護5		同上

項番	項目		新設された市町村が設定する 内容	広域連合が設定する内容	
23	居宅介護サービス費種類支給限度基準額	訪問入浴介護	要介護1	1月間の限度額を単位数で設定する	インタフェースの提供は不要
24			要介護2	同上	
25			要介護3	同上	
26			要介護4	同上	
27			要介護5	同上	
28		訪問看護	要介護1	1月間の限度額を単位数で設定する	
29			要介護2	同上	
30			要介護3	同上	
31			要介護4	同上	
32			要介護5	同上	
33		訪問リハビリテーション	要介護1	1月間の限度額を単位数で設定する	
34			要介護2	同上	
35			要介護3	同上	
36			要介護4	同上	
37			要介護5	同上	
38		通所介護	要介護1	1月間の限度額を単位数で設定する	
39			要介護2	同上	
40			要介護3	同上	
41			要介護4	同上	
42			要介護5	同上	
43		通所リハビリテーション	要介護1	1月間の限度額を単位数で設定する	
44			要介護2	同上	
45			要介護3	同上	
46			要介護4	同上	
47			要介護5	同上	
48		福祉用具貸与	要介護1	1月間の限度額を単位数で設定する	
49			要介護2	同上	
50			要介護3	同上	
51	要介護4		同上		
52	要介護5		同上		
53	短期入所生活介護	要介護1 2	1月間の限度額を単位数で設定する		
54		要介護2 2	同上		
55		要介護3 2	同上		
56		要介護4 2	同上		
57		要介護5 2	同上		

項番	項目		新設された市町村が設定する内容	広域連合が設定する内容
58	短期入所療養介護	要介護1 2	1月間の限度額を単位数で設定する	
59		要介護2 2	同上	
60		要介護3 2	同上	
61		要介護4 2	同上	
62		要介護5 2	同上	
63	区分支給限度基準額 居宅支援サービス費	訪問通所	1月間の限度額を単位数で設定する	
64		短期入所 1	6月間の限度額を日数で設定する	
65	居宅支援サービス費種類支給限度基準額	訪問介護	1月間の限度額を単位数で設定する	インタフェースの提供は不要
66		訪問入浴介護	同上	
67		訪問看護	同上	
68		訪問リハビリテーション	同上	
69		通所介護	同上	
70		通所リハビリテーション	同上	
71		福祉用具貸与	同上	
72		短期入所生活介護 2	同上	
73		短期入所療養介護 2	同上	
74	基準該当訪問介護サービス費比率		指定訪問介護サービス費支給限度基準額に対する基準該当サービス費の比率を設定する(設定が無い場合は“100”を設定する)	
75	基準該当訪問入浴サービス費比率		指定訪問入浴サービス費支給限度基準額に対する基準該当サービス費の比率を設定する(設定が無い場合は“100”を設定する)	
76	基準該当通所介護サービス費比率		指定通所介護サービス費支給限度基準額に対する基準該当サービス費の比率を設定する(設定が無い場合は“100”を設定する)	

項番	項目	新設された市町村が設定する内容	広域連合が設定する内容
77	基準該当短期入所生活介護サービス費比率	指定短期入所生活介護サービス費支給限度基準額に対する基準該当サービス費の比率を設定する（設定が無い場合は“100”を設定する）	
78	基準該当福祉用具貸与サービス費比率	指定福祉用具貸与サービス費支給限度基準額に対する基準該当サービス費の比率を設定する（設定が無い場合は“100”を設定する）	
79	基準該当居宅支援サービス費比率	指定居宅支援サービス費支給限度基準額に対する基準該当サービス費の比率を設定する（設定が無い場合は“100”を設定する）	

- 1: 有効開始日が平成14年1月1日以降の場合、本項目の設定は不要(省略可能)とする。設定された場合、属性及び桁数等のシステムチェックを行わず省略されたものとみなす。なお、有効開始日が平成13年12月31日以前の場合、従来通り(異動区分"1:新規"または当該項目に変更がある場合には設定が必要)とする。
- 2: 有効開始日が平成14年1月1日以降の場合、異動区分"1:新規"または当該項目に変更がある場合には設定が必要とする。なお、有効開始日が平成13年12月31日以前の場合、本項目の設定は不要とする。設定された場合はエラーとして台帳への登録は行わない。



・受給者異動連絡票情報

項番	項目名	新設された市町村が設定する内容	広域連合が設定する内容
1	交換情報識別番号	“5311”(固定値)	“5311”(固定値)
2	異動年月日	市町村の新設により被保険者の資格が発生する日(西暦年月日(YYYYMMDD))を設定する	脱退により市町村の効力が消滅する日(西暦年月日(YYYYMMDD))を設定する
3	異動区分コード	“1:新規”を設定する	“3:終了”を設定する
4	異動事由	“01:受給資格取得”もしくは“04:合併による新規”を設定する	“02:受給資格喪失”を設定する
5	証記載保険者番号	新設された市町村の保険者番号を設定する	脱退する市町村の保険者番号を設定する
6	被保険者番号	新設された保険者で新たに付番した被保険者番号を設定する	脱退する市町村で付番されていた被保険者番号を設定する
7	被保険者氏名(カナ)	被保険者氏名をカナ文字で設定する	設定不要
8	生年月日	生年月日(西暦年月日(YYYYMMDD))を設定する	設定不要
9	性別コード	性別コードを設定する	設定不要
10	資格取得年月日	市町村の新設により被保険者の資格が発生する日(西暦年月日(YYYYMMDD))を設定する	設定不要
11	資格喪失年月日	設定不要	脱退により被保険者の資格を喪失する日(西暦年月日(YYYYMMDD))を設定する
12	老人保健市町村番号	老人保健市町村番号を設定する(省略可)	設定不要
13	老人保健受給者番号	老人保健受給者番号を設定する(省略可)	設定不要
14	公費負担者番号	福祉事務所番号を設定する 福祉事務所からの異動情報提出時のみ設定する	設定不要
15	広域連合(政令市)保険者番号	設定不要	広域連合又は政令市の保険者番号を設定する
16	申請種別コード	“1:新規申請”を設定する	設定不要
17	変更申請中区分コード	設定不要	設定不要
18	申請年月日	設定不要	設定不要
19	みなし要介護区分コード	みなし要介護区分コードを設定する	設定不要
20	要介護状態区分コード	要介護状態区分コードを設定する	設定不要
21	認定有効期間(開始年月日)	新設された市町村で認定が有効となる日(西暦年月日(YYYYMMDD))を設定する	設定不要

項番	項目名	新設された市町村が設定する内容	広域連合が設定する内容	
2 2	認定有効期間(終了年月日)	認定有効期間(開始年月日)から月を単位として3月以上経過した日(西暦年月日(YYYYMMDD))を設定する ただし異動事由に“04:合併による新規”を設定した場合は脱退前の市町村が設定した日(西暦年月日(YYYYMMDD))を設定する	設定不要	
2 3	居宅サービス計画作成区分コード	居宅介護支援事業者または自己作成の区分を設定する	設定不要	
2 4	居宅介護支援事業所番号	居宅介護支援事業所の番号を設定する(居宅サービス計画作成区分コードが“2:自己作成”の場合は省略可)	設定不要	
2 5	居宅サービス計画適用開始年月日	居宅サービス計画の適用開始年月日(西暦年月日(YYYYMMDD))を設定する(省略可)	設定不要	
2 6	居宅サービス計画適用終了年月日	居宅サービス計画の適用終了年月日(西暦年月日(YYYYMMDD))を設定する(省略可)	設定不要	
2 7	訪問通所サービス	支給限度基準額	被保険者証記載の訪問通所サービス支給限度基準額を単位数で設定する	設定不要
2 8		上限管理適用期間開始年月日	訪問通所支給限度基準額管理期間の適用開始年月日(西暦年月日(YYYYMMDD))を設定する	設定不要
2 9		上限管理適用期間終了年月日	訪問通所支給限度基準額管理期間の適用終了年月日(西暦年月日(YYYYMMDD))を設定する	設定不要
3 0	短期入所サービス	支給限度基準額 1	被保険者証記載の短期入所サービス支給限度基準額を日数で設定する	設定不要
3 1		上限管理適用期間開始年月日 1	短期入所支給限度基準額管理期間の適用開始年月日(西暦年月日(YYYYMMDD))を設定する	設定不要
3 2		上限管理適用期間終了年月日 1	短期入所支給限度基準額管理期間の適用終了年月日(西暦年月日(YYYYMMDD))を設定する	設定不要
3 3	公費負担上限額減額の有無	公費負担上限額減額の有無を設定する	設定不要	

項番	項目名		新設された市町村が設定する内容	広域連合が設定する内容
34	償還払化開始年月日		償還払化開始年月日(西暦年月日(YYYYMMDD))を設定する(省略可)	設定不要
35	償還払化終了年月日		償還払化終了年月日(西暦年月日(YYYYMMDD))を設定する(省略可)	設定不要
36	給付率引下げ開始年月日		給付率引下げ開始年月日(西暦年月日(YYYYMMDD))を設定する(省略可)	設定不要
37	給付率引下げ終了年月日		給付率引下げ終了年月日(西暦年月日(YYYYMMDD))を設定する(省略可)	設定不要
38	減免申請中区分コード		減免申請中区分コードを設定する(省略可)	設定不要
39	利用者・旧措置入所者利用者負担	利用者負担区分コード	利用者負担区分コードを設定する(省略可)	設定不要
40		給付率	利用者負担減免等により給付率が変更された場合に100分の で設定する(省略可)	設定不要
41		適用開始年月日	給付率の適用開始年月日(西暦年月日(YYYYMMDD))を設定する(省略可)	設定不要
42		適用終了年月日	給付率の適用終了年月日(西暦年月日(YYYYMMDD))を設定する(省略可)	設定不要
43	標準負担・特定標準負担	標準負担区分コード <sub>2</sub>	標準負担区分コードを設定する(省略可)	設定不要
44		負担額 <sub>2</sub>	負担額を設定する(省略可)	設定不要
45		負担額適用開始年月日 <sub>2</sub>	負担額適用開始年月日(西暦年月日(YYYYMMDD))を設定する(省略可)	設定不要
46		負担額適用終了年月日 <sub>2</sub>	負担額適用終了年月日(西暦年月日(YYYYMMDD))を設定する(省略可)	設定不要
47	特定入所者介護サービス	特定入所者認定申請中区分コード <sub>3</sub>	特定入所者認定申請中区分コードを設定する(省略可)	設定不要
48		特定入所者介護サービス区分コード <sub>3</sub>	特定入所者介護サービス区分コードを設定する(省略可)	設定不要
49		課税層の特例減額措置対象 <sub>3</sub>	利用者負担第4段階の者で当該措置該当の有無をコードで設定する(省略可)	設定不要
50		食費負担限度額 <sub>3</sub>	食費負担限度額を設定する(省略可)	設定不要
51		居住費(ユニット型個室)負担限度額 <sub>3</sub>	居住費(ユニット型個室)負担限度額を設定する(省略可)	設定不要

項番	項目名	新設された市町村が設定する内容	広域連合が設定する内容
5 2	居住費(ユニット型準個室)負担限度額 <sup>3</sup>	居住費(ユニット型準個室)負担限度額を設定する(省略可)	設定不要
5 3	居住費(従来型個室(特養等))負担限度額 <sup>3</sup>	居住費(従来型個室(特養等))負担限度額を設定する(省略可)	設定不要
5 4	居住費(従来型個室(老健、療養等))負担限度額 <sup>3</sup>	居住費(従来型個室(老健、療養等))負担限度額を設定する(省略可)	設定不要
5 5	居住費(多床室)負担限度額 <sup>3</sup>	居住費(多床室)負担限度額を設定する(省略可)	設定不要
5 6	負担限度額適用開始年月日 <sup>3</sup>	負担限度額適用開始年月日(西暦年月日(YYYYMMDD))を設定する(省略可)	設定不要
5 7	負担限度額適用終了年月日 <sup>3</sup>	負担限度額適用終了年月日(西暦年月日(YYYYMMDD))を設定する(省略可)	設定不要
5 8	軽減率 <sup>3</sup>	社会福祉法人軽減の軽減率を設定する(省略可)	設定不要
5 9	軽減率適用開始年月日 <sup>3</sup>	軽減率の適用開始年月日(西暦年月日(YYYYMMDD))を設定する(省略可)	設定不要
6 0	軽減率適用終了年月日 <sup>3</sup>	軽減率の適用終了年月日(西暦年月日(YYYYMMDD))を設定する(省略可)	設定不要

- 1: 認定有効期間開始年月日が平成14年1月1日以降の場合、本項目の設定は不要(省略可能)とする。設定された場合、属性及び桁数等のシステムチェックは行わず、省略されたものとみなす。なお、認定有効期間開始年月日が平成13年12月31日以前の場合、従来通り(異動区分"1:新規"または当該項目に変更がある場合には設定が必要)とする。
- 2: 異動年月日が平成17年9月30日以前の場合、設定可とし平成17年10月1日以降の情報に設定した場合はエラーとし台帳への登録は行わない。
- 3: 処理年月が平成17年11月以降の場合、設定する。なお、処理年月が平成17年10月以前の場合、本項目の設定は不要とし、旧インターフェースとする。設定された場合はエラーとして台帳への登録は行わない。また、異動年月日が平成17年9月30日以前の場合は、未設定であってもエラーとしない。設定している場合は、通常のチェックを行う。

このページは空白です。

### 1.3 インタフェースの項目設定における留意事項

#### (1) 異動連絡票情報の登録順序について

ケース1、ケース2およびケース5において、合併前（または編入前）市町村からの「終了」情報については「受給者異動連絡票情報」「市町村固有異動連絡票情報」「保険者異動連絡票情報」の順に登録する必要があります。  
ケース1およびケース6において、新設された市町村からの「新規」情報については「保険者異動連絡票情報」「市町村固有異動連絡票情報」「受給者異動連絡票情報」の順に登録する必要があります。

#### (2) 保険者請求時における各種帳票の保険者名について

ケース1、ケース2、ケース5およびケース6において、合併前（または編入前、脱退前）の保険者に対して行われた事業所からの請求について、保険者請求が合併後（または編入後、脱退後）となる場合、各種帳票へ表示される保険者名称は既に合併等が行われた旧保険者名となります。このようなケースでの混乱を避ける為に合併等が行われた旧保険者の名称を保険者台帳の保守画面から便宜的に訂正し、各種帳票の識別を容易にすることも考えられます。

例 保険者名：「A市」「A市（XX.XX.XXB市へ合併）」等

#### (3) 受給者異動連絡票情報に設定する日付について

ケース1、ケース2、ケース5およびケース6において、「資格取得年月日」は新設された保険者（または編入先の保険者）での効力が発生する日を設定します。合併前（または編入前）の市町村で設定されていた「資格取得年月日」では無いことに注意して下さい。

ケース1、ケース2、ケース5およびケース6において、「認定有効期間（開始年月日）」は新設された保険者（または編入先の保険者）での効力が発生する日を設定します。合併前（または編入前）の市町村で設定されていた認定有効期間（開始年月日）では無いことに注意して下さい。

ケース1、ケース2、ケース5およびケース6において、「認定有効期間（終了年月日）」は「認定有効期間（開始年月日）」から介護保険法ならびに介護保険法施行規則に記載される、合併後（または編入後）市町村で定める日を設定しますが、全受給者の再認定ができない場合には、異動事由を“04：合併による新規”として、合併前（または編入前）の市町村で設定されていた「認定有効期間（終了年月日）」を設定して下さい。

#### (4) 被保険者番号の再付番について

ケース1、ケース2、ケース5およびケース6において、合併後（または編入後）の市町村（または広域連合）にて被保険者番号が重複しないのであれば、再付番せずに合併前（または編入前）の市町村で付番されていた被保険者番号を使用することも考えられます。

- ( 5 ) 市町村固有異動連絡票情報  
 ケース 2、ケース 5 およびケース 6 において、市町村の編入（または脱退）により支給限度基準額等の見直しを行う場合には編入先市町村または広域連合の保険者から異動区分”2:変更”の異動連絡票情報が必要です。
- ( 6 ) 広域連合異動連絡票情報（行政区異動連絡票情報）  
 ケース 3、ケース 4、ケース 5 およびケース 6 において、合併（または編入、脱退）する市町村（または行政区）が複数存在する場合は、その全ての市町村（または行政区）の情報が必要です。
- ( 7 ) 市町村特別給付異動連絡票情報  
 ケース 1、ケース 2 およびケース 5 において、市町村特別給付を行っている場合は、合併前（または編入前）の各市町村から異動区分”3:終了”の異動連絡票情報が必要です。
- ( 8 ) 受付情報のコントロールレコードに設定する保険者番号について  
 保険者からの申し出により請求情報の合算を行う場合、受給者関連情報にかかる各インタフェースについて、以下に示す対応を行います。

受給者関連情報

項番	情報名	媒体		備考
		磁気・伝送	帳票	
1	受給者異動連絡票情報	( 1 )		入力情報
2	受給者情報突合情報	( 1 )	-	入力情報
3	受給者情報更新結果情報	( 2 )		項番 1 の結果情報
4	受給者情報突合結果情報	( 2 )	-	項番 2 の結果情報
5	受給者台帳（単票）	( 3 )		出力情報
6	受給者台帳（一覧表）	( 3 )		出力情報

- ( 1 ) 国保連合会へ送付する異動情報等のコントロールレコードの保険者番号には、合併前・合併後のいずれの保険者番号も設定可能となります。
- ・ 送付ファイルは 1 ファイルにまとめても、複数ファイルに分けた状態でも処理可能とします。
  - ・ 各入力情報の更新結果等は入力情報送付元の保険者に送付します。

(例) A保険者とB保険者が合併し、C保険者になった場合

・保険者からの申し出により請求情報の合算を行う場合

コントロールレコード C
データレコード A
データレコード B
データレコード C …

あるいは、

コントロールレコード A
データレコード A …

コントロールレコード B
データレコード B …

コントロールレコード C
データレコード C …

・請求情報の合算を行わない場合

コントロールレコード A
データレコード A …

コントロールレコード B
データレコード B …

コントロールレコード C
データレコード C …

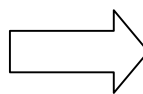
( 2 ) 保険者から受け付けた情報に対応する結果情報は、入力情報送付元の保険者に出力します。

(例) A保険者とB保険者が合併し、C保険者になった場合

・保険者からの申し出により請求情報の合算を行う場合

(入力情報)

コントロールレコード C
データレコード A
データレコード B
データレコード C …



(結果情報)

コントロールレコード C
データレコード A …

コントロールレコード C
データレコード B …

コントロールレコード C
データレコード C …



・請求情報の合算を行わない場合

(入力情報)

コントロールレコード A  
データレコード A …



(結果情報)

コントロールレコード A  
データレコード A …

コントロールレコード B  
データレコード B …



コントロールレコード B  
データレコード B …

コントロールレコード C  
データレコード C …



コントロールレコード C  
データレコード C …

( 3 ) 国保連合会から送付される受給者台帳等出力情報のコントロールレコードに設定される保険者番号は合併後の保険者番号が設定されます。

・送付ファイルは保険者単位に作成します。

(例) A保険者とB保険者が合併し、C保険者になった場合

・保険者からの申し出により請求情報の合算を行う場合

コントロールレコード C  
データレコード A …

コントロールレコード C  
データレコード B …

コントロールレコード C  
データレコード C …

・請求情報の合算を行わない場合

コントロールレコード A  
データレコード A …

コントロールレコード B  
データレコード B …

コントロールレコード C  
データレコード C …

## 2 市町村の合併等に係る共同処理用台帳異動情報

### 2.1 市町村合併等における想定ケースと必要なインタフェースの種類

インタフェース		共同処理用 保険者異動 連絡票情報 (基本情報)	共同処理用 保険者異動 連絡票情報 (償還払給付 額管理処理 情報)	共同処理用 受給者異動 連絡票情報 (基本情報)	共同処理用 受給者異動 連絡票情報 (償還払給付 額管理処理 情報)	共同処理用 受給者異動 連絡票情報 (高額介護サ ービス費支給 処理情報)	被保険者 番号 再付番
ケース							
ケース1: 市町村と市町村の合併 による新たな市町村の新 設	合併前 市町村	×	×	×	×	×	要
	新設 市町村		1		1 2	3	
ケース2: 市町村の他の市町村へ の編入	編入前 市町村	×	×	×	×	×	要
	編入先 市町村	×	×		1 2	3	
ケース3: 広域連合内の市町村と 市町村の合併による新 たな市町村の新設(政令 市においては行政区と行 政区の合併による行政 区の新設)	合併前 市町村	×	×	×	×	×	不要
	新設 市町村	×	×	×	×	×	
	広域連合	×	×		1 2	3	
ケース4: 広域連合内市町村の他 の市町村への編入(政令 市においては行政区の 他の行政区への編入)	編入前 市町村	×	×	×	×	×	不要
	編入先 市町村	×	×	×	×	×	
	広域連合	×	×		1 2	3	
ケース5: 市町村の広域連合への 編入(政令市においては 市町村から行政区として 政令市への編入)	編入前 市町村	×	×	×	×	×	要
	広域連合	×	×		1 2	3	
ケース6: 広域連合からの脱退に よる市町村の新設(政令 市においては行政区から 市町村の新設)	新設 保険者		1		1 2	3	要
	広域連合	×	×	×	×	×	

1:償還払給付額管理処理を委託していない場合、不要。

2:償還払給付額管理処理を委託していても保険給付支払の一時差止の対象外の場合、不要。

3:高額介護サービス費支給処理を委託していない場合、不要。

## 2.2 ケース別異動連絡票情報の作成方法

### (1) ケース1：市町村と市町村の合併による新たな市町村の新設

新たに設立される市町村から保険者および受給者の新規登録情報が必要となります。

合併するそれぞれの市町村からのインタフェースの提供は不要です。

#### 必要なインタフェースの種類

合併前の各市町村から必要なインタフェース

・不要

新設された市町村から必要なインタフェース

・共同処理用保険者異動連絡票情報（基本情報）(識別番号：5A11)

・共同処理用保険者異動連絡票情報（償還払給付額管理処理情報）(識別番号：5B11)

償還払給付額管理処理を委託していない場合、不要。

・共同処理用受給者異動連絡票情報（基本情報）(識別番号：5C11)

・共同処理用受給者異動連絡票情報（償還払給付額管理処理情報）(識別番号：5D11)

償還払給付額管理処理を委託していない場合、不要。

償還払給付額管理処理を委託していても保険給付支払の一時差止の対象外の場合、不要。

・共同処理用受給者異動連絡票情報（高額介護サービス費支給処理情報）(識別番号：5E11)

高額介護サービス費支給処理を委託していない場合、不要。

設定する項目の内容

・共同処理用保険者異動連絡票情報（基本情報）

項番	項目名	合併前の各市町村が設定する内容	新設された市町村が設定する内容
1	交換情報識別番号		“5A11” (固定値)
2	異動年月日		新設された市町村の効力が発生する日（西暦年月日 (YYYYMMDD)）を設定する
3	異動区分コード		“1:新規”を設定する
4	異動事由		“01” (固定値)
5	保険者番号		新設された市町村の保険者番号を設定する
6	金融機関コード		新設された市町村の口座の金融機関コードを設定する
7	金融機関支店コード		新設された市町村の口座の金融機関支店コードを設定する
8	口座種目		新設された市町村の口座の口座種目を設定する
9	口座番号		新設された市町村の口座の口座番号を設定する
10	口座名義人（カナ）		新設された市町村の口座の口座名義人（カナ）を設定する
11	振込依頼人コード	インタフェースの提供は不要	銀行が採番した振込依頼人識別のためのコードを設定する
12	郵便番号		新設された市町村の問い合わせ先の郵便番号を設定する
13	電話番号		新設された市町村の問い合わせ先の電話番号を設定する
14	住所（カナ）		新設された市町村の問い合わせ先の住所（カナ）を設定する（省略可）
15	住所（漢字）		新設された市町村の問い合わせ先の住所（漢字）を設定する
16	名称1		新設された市町村の問い合わせ先の市区町村名等を設定する
17	名称2		新設された市町村の問い合わせ先の部署名等を設定する
18	備考		新設された市町村の問い合わせ先の備考を設定する

・共同処理用保険者異動連絡票情報（償還払給付額管理処理情報）

項番	項目名	合併前の各市町村が設定する内容	新設された市町村が設定する内容
1	交換情報識別番号	インタフェースの提供は不要	“5B11”(固定値)
2	異動年月日		新設された市町村の効力が発生する日(西暦年月日(YYYYMMDD))を設定する
3	異動区分コード		“1:新規”を設定する
4	異動事由		“01”(固定値)
5	保険者番号		新設された市町村の保険者番号を設定する
6	居宅介護福祉用具購入費支給限度基準額		居宅介護福祉用具購入費支給限度基準額を設定する
7	居宅介護住宅改修費支給限度基準額		居宅介護住宅改修費支給限度基準額を設定する
8	居宅支援福祉用具購入費支給限度基準額		居宅支援福祉用具購入費支給限度基準額を設定する
9	居宅支援住宅改修費支給限度基準額		居宅支援住宅改修費支給限度基準額を設定する

・共同処理用受給者異動連絡票情報（基本情報）

項番	項目名	合併前の各市町村が設定する内容	新設された市町村が設定する内容
1	交換情報識別番号	インタフェースの提供は不要	“5C11”(固定値)
2	異動年月日		認定有効期間(開始年月日) (西暦年月日(YYYYMMDD))を設定する
3	異動区分コード		“1:新規”を設定する
4	異動事由		“01:受給資格取得”を設定する
5	証記載保険者番号		新設された市町村の保険者番号を設定する
6	被保険者番号		新設された市町村で新たに付番した被保険者番号を設定する
7	被保険者氏名(漢字)		被保険者氏名(漢字)を設定する(省略可)
8	郵便番号		被保険者の郵便番号を設定する(省略可)
9	住所(カナ)		被保険者の住所(カナ)を設定する(省略可)
10	住所(漢字)		被保険者の住所(漢字)を設定する(省略可)
11	電話番号		被保険者の電話番号を設定する(省略可)
12	帳票出力順序コード		市町村コード等の任意のコードを設定する 帳票出力のソートで使用する (省略可)

・共同処理用受給者異動連絡票情報（償還払給付額管理処理情報）

項番	項目名	合併前の各市町村が設定する 内容	新設された市町村が設定 する内容
1	交換情報識別番号	インタフェースの提供は不要	“5D11”(固定値)
2	異動年月日		認定有効期間(開始年月日) (西暦年月日(YYYYMMDD))を 設定する
3	異動区分コード		“1:新規”を設定する
4	異動事由		“01:受給資格取得”を設定す る
5	証記載保険者番号		新設された市町村の保険者 番号を設定する
6	被保険者番号		新設された市町村で新たに 付番した被保険者番号を設 定する
7	保険給付支払の一時差止 の開始年月日		保険給付支払の一時差止を 開始した年月日(西暦年月日 (YYYYMMDD))を設定する
8	保険給付支払の一時差止 の終了年月日		保険給付支払の一時差止を 終了した年月日(西暦年月日 (YYYYMMDD))を設定する(省 略可)
9	保険給付支払の一時差止 区分コード		保険給付支払の一時差止の 区分コードを設定する
10	保険給付支払の一時差止金 額		保険給付支払の一時差止金 額を設定する

・共同処理用受給者異動連絡票情報（高額介護サービス費支給処理情報）

項番	項目名	合併前の各市町村が設定する内容	新設された市町村が設定する内容
1	交換情報識別番号	インタフェースの提供は不要	“5E11”（固定値）
2	異動年月日		認定有効期間（開始年月日）（西暦年月日（YYYYMMDD））を設定する
3	異動区分コード		“1:新規”を設定する
4	異動事由		“01:受給資格取得”を設定する
5	証記載保険者番号		新設された市町村の保険者番号を設定する
6	被保険者番号		新設された市町村で新たに付番した被保険者番号を設定する
7	世帯主被保険者番号（世帯集約番号）		世帯主被保険者番号を設定する 世帯合算で使用する
8	世帯所得区分コード		世帯の所得区分コードを設定する
9	所得区分コード		個人の所得区分コードを設定する
10	老齢福祉年金受給の有無		老齢福祉年金受給の有無を設定する
11	利用者負担第2段階 1		利用者負担第2段階に該当するか否かを設定する
12	支給申請書出力の有無 1		支給申請書出力の有無を設定する（省略可）

- 1 処理年月が平成17年11月以降の場合、設定する。なお、処理年月が平成17年10月以前の場合、本項目の設定は不要とし、旧インタフェースとする。設定された場合はエラーとして台帳への登録は行わない。また、異動年月日が平成17年9月30日以前の情報は、未設定であってもエラーとしない。設定している場合は、通常のチェックを行う。なお、項番11.利用者負担第2段階について、未設定である場合は「1:該当無し」として取り扱う。



(2) ケース2：市町村の他の市町村への編入

編入される市町村から受給者の新規登録情報が必要となります。  
編入する市町村からのインタフェースの提供は不要です。

必要なインタフェースの種類

編入する市町村から必要なインタフェース

・不要

編入先の市町村から必要なインタフェース

・共同処理用受給者異動連絡票情報（基本情報）(識別番号：5C11)

・共同処理用受給者異動連絡票情報（償還払給付額管理処理情報）(識別番号：5D11)

償還払給付額管理処理を委託していない場合、不要。

償還払給付額管理処理を委託していても保険給付支払の一時差止の対象外の場合、不要。

・共同処理用受給者異動連絡票情報（高額介護サービス費支給処理情報）(識別番号：5E11)

高額介護サービス費支給処理を委託していない場合、不要。

設定する項目の内容

・共同処理用受給者異動連絡票情報（基本情報）

項番	項目名	編入する市町村が設定する 内容	編入先の市町村が設定する 内容
1	交換情報識別番号	インタフェースの提供は不要	“5C11” (固定値)
2	異動年月日		認定有効期間（開始年月日） （西暦年月日(YYYYMMDD)）を 設定する
3	異動区分コード		“1:新規”を設定する
4	異動事由		“01:受給資格取得”を設定す る
5	証記載保険者番号		編入先市町村の保険者番号 を設定する
6	被保険者番号		編入先市町村で新たに付番 した被保険者番号を設定す る
7	被保険者氏名（漢字）		被保険者氏名（漢字）を定す る（省略可）
8	郵便番号		被保険者の郵便番号を設定 する（省略可）
9	住所（カナ）		被保険者の住所（カナ）を設 定する（省略可）
10	住所（漢字）		被保険者の住所（漢字）を設 定する（省略可）
11	電話番号		被保険者の電話番号を設定 する（省略可）
12	帳票出力順序コード		市町村コード等の任意のコ ードを設定する 帳票出力のソートで使用す る （省略可）

・共同処理用受給者異動連絡票情報（償還払給付額管理処理情報）

項番	項目名	編入する市町村が設定する 内容	編入先の市町村が設定する 内容
1	交換情報識別番号	インタフェースの提供は不要	“5D11”(固定値)
2	異動年月日		認定有効期間(開始年月日) (西暦年月日(YYYYMMDD))を 設定する
3	異動区分コード		“1:新規”を設定する
4	異動事由		“01:受給資格取得”を設定す る
5	証記載保険者番号		編入先市町村の保険者番号 を設定する
6	被保険者番号		編入先市町村で新たに付番 した被保険者番号を設定す る
7	保険給付支払の一時差止の 開始年月日		保険給付支払の一時差止を 開始した年月日(西暦年月日 (YYYYMMDD))を設定する
8	保険給付支払の一時差止の 終了年月日		保険給付支払の一時差止を 終了した年月日(西暦年月日 (YYYYMMDD))を設定する(省 略可)
9	保険給付支払の一時差止区 分コード		保険給付支払の一時差止の 区分コードを設定する
10	保険給付支払の一時差止金 額		保険給付支払の一時差止金 額を設定する

・共同処理用受給者異動連絡票情報（高額介護サービス費支給処理情報）

項番	項目名	編入する市町村が設定する内容	編入先の市町村が設定する内容
1	交換情報識別番号	インタフェースの提供は不要	“5E11”（固定値）
2	異動年月日		認定有効期間（開始年月日）（西暦年月日（YYYYMMDD））を設定する
3	異動区分コード		“1:新規”を設定する
4	異動事由		“01:受給資格取得”を設定する
5	証記載保険者番号		編入先市町村の保険者番号を設定する
6	被保険者番号		編入先市町村で新たに付番した被保険者番号を設定する
7	世帯主被保険者番号（世帯集約番号）		世帯主被保険者番号を設定する 世帯合算で使用する
8	世帯所得区分コード		世帯の所得区分コードを設定する
9	所得区分コード		個人の所得区分コードを設定する
10	老齢福祉年金受給の有無		老齢福祉年金受給の有無を設定する
11	利用者負担第2段階 1		利用者負担第2段階に該当するか否かを設定する
12	支給申請書出力の有無 1		支給申請書出力の有無を設定する（省略可）

- 1 処理年月が平成17年11月以降の場合、設定する。なお、処理年月が平成17年10月以前の場合、本項目の設定は不要とし、旧インタフェースとする。設定された場合はエラーとして台帳への登録は行わない。また、異動年月日が平成17年9月30日以前の情報は、未設定であってもエラーとしない。設定している場合は、通常のチェックを行う。なお、項番11.利用者負担第2段階について、未設定である場合は「1:該当無し」として取り扱う。

(3) ケース3：広域連合内の市町村と市町村の合併による新たな市町村の新設(政令市においては行政区と行政区の合併による行政区の新設)

ケース3では広域連合の保険者から受給者の証記載保険者番号を変更する情報のみ必要となります。

合併する広域連合内の各市町村および新設された市町村からのインタフェースの提供は不要です。

必要なインタフェースの種類

合併前の各市町村から必要なインタフェース

・不要

新設された市町村から必要なインタフェース

・不要

広域連合の保険者から必要なインタフェース

・共同処理用受給者異動連絡票情報(基本情報)(識別番号：5C11)

・共同処理用受給者異動連絡票情報(償還払給付額管理処理情報)(識別番号：5D11)

償還払給付額管理処理を委託していない場合、不要。

償還払給付額管理処理を委託していても保険給付支払の一時差止の対象外の場合、不要。

・共同処理用受給者異動連絡票情報(高額介護サービス費支給処理情報)(識別番号：5E11)

高額介護サービス費支給処理を委託していない場合、不要。

設定する項目の内容

・共同処理用受給者異動連絡票情報（基本情報）

項番	項目名	合併前の各市町村および新設された市町村が設定する内容	広域連合の保険者が設定する内容
1	交換情報識別番号	インタフェースの提供は不要	“5C11” (固定値)
2	異動年月日		各市町村が合併し市町村が新設された日（西暦年月日 (YYYYMMDD)）を設定する
3	異動区分コード		“1:新規”を設定する
4	異動事由		“01:受給資格取得”を設定する
5	証記載保険者番号		被保険者証記載の証記載保険者番号を設定する
6	被保険者番号		被保険者証記載の被保険者番号を設定する
7	被保険者氏名（漢字）		被保険者氏名（漢字）を設定する（省略可）
8	郵便番号		被保険者の郵便番号を設定する（省略可）
9	住所（カナ）		被保険者の住所（カナ）を設定する（省略可）
10	住所（漢字）		被保険者の住所（漢字）を設定する（省略可）
11	電話番号		被保険者の電話番号を設定する（省略可）
12	帳票出力順序コード		市町村コード等の任意のコードを設定する 帳票出力のソートで使用する （省略可）

・共同処理用受給者異動連絡票情報（償還払給付額管理処理情報）

項番	項目名	合併前の各市町村および新設された市町村が設定する内容	広域連合の保険者が設定する内容
1	交換情報識別番号	インタフェースの提供は不要	“5D11”(固定値)
2	異動年月日		各市町村が合併し市町村が新設された日(西暦年月日(YYYYMMDD))を設定する
3	異動区分コード		“1:新規”を設定する
4	異動事由		“01:受給資格取得”を設定する
5	証記載保険者番号		被保険者証記載の証記載保険者番号を設定する
6	被保険者番号		被保険者証記載の被保険者番号を設定する
7	保険給付支払の一時差止の開始年月日		保険給付支払の一時差止を開始した年月日(西暦年月日(YYYYMMDD))を設定する
8	保険給付支払の一時差止の終了年月日		保険給付支払の一時差止を終了した年月日(西暦年月日(YYYYMMDD))を設定する(省略可)
9	保険給付支払の一時差止区分コード		保険給付支払の一時差止の区分コードを設定する
10	保険給付支払の一時差止金額		保険給付支払の一時差止金額を設定する

・共同処理用受給者異動連絡票情報（高額介護サービス費支給処理情報）

項番	項目名	合併前の各市町村および新設された市町村が設定する内容	広域連合の保険者が設定する内容
1	交換情報識別番号	インタフェースの提供は不要	“5E11”(固定値)
2	異動年月日		各市町村が合併し市町村が新設された日(西暦年月日(YYYYMMDD))を設定する
3	異動区分コード		“1:新規”を設定する
4	異動事由		“01:受給資格取得”を設定する
5	証記載保険者番号		被保険者証記載の証記載保険者番号を設定する
6	被保険者番号		被保険者証記載の被保険者番号を設定する
7	世帯主被保険者番号 (世帯集約番号)		世帯主被保険者番号を設定する 世帯合算で使用する
8	世帯所得区分コード		世帯の所得区分コードを設定する
9	所得区分コード		個人の所得区分コードを設定する
10	老齢福祉年金受給の有無		老齢福祉年金受給の有無を設定する
11	利用者負担第2段階 1		利用者負担第2段階に該当するか否かを設定する
12	支給申請書出力の有無 1		支給申請書出力の有無を設定する(省略可)

- 1 処理年月が平成17年11月以降の場合、設定する。なお、処理年月が平成17年10月以前の場合、本項目の設定は不要とし、旧インタフェースとする。設定された場合はエラーとして台帳への登録は行わない。また、異動年月日が平成17年9月30日以前の情報は、未設定であってもエラーとしない。設定している場合は、通常のチェックを行う。なお、項番11.利用者負担第2段階について、未設定である場合は「1:該当無し」として取り扱う。



(4) ケース4：広域連合内市町村の他の市町村への編入(政令市においては行政区の他の行政区への編入)

ケース4では広域連合の保険者から受給者の証記載保険者番号を変更する情報のみ必要となります。

編入する広域連合内の市町村および編入先の市町村からのインタフェースの提供は不要です。

必要なインタフェースの種類

編入する市町村から必要なインタフェース

・不要

編入先の市町村から必要なインタフェース

・不要

広域連合の保険者から必要なインタフェース

・共同処理用受給者異動連絡票情報(基本情報)(識別番号：5C11)

・共同処理用受給者異動連絡票情報(償還払給付額管理処理情報)(識別番号：5D11)

償還払給付額管理処理を委託していない場合、不要。

償還払給付額管理処理を委託していても保険給付支払の一時差止の対象外の場合、不要。

・共同処理用受給者異動連絡票情報(高額介護サービス費支給処理情報)(識別番号：5E11)

高額介護サービス費支給処理を委託していない場合、不要。

設定する項目の内容

・共同処理用受給者異動連絡票情報（基本情報）

項番	項目名	編入前の市町村および編入先の市町村が設定する内容	広域連合の保険者が設定する内容
1	交換情報識別番号	インタフェースの提供は不要	“5C11” (固定値)
2	異動年月日		編入先市町村への編入日(西暦年月日(YYYYMMDD))を設定する
3	異動区分コード		“1:新規”を設定する
4	異動事由		“01:受給資格取得”を設定する
5	証記載保険者番号		被保険者証記載の証記載保険者番号を設定する
6	被保険者番号		被保険者証記載の被保険者番号を設定する
7	被保険者氏名(漢字)		被保険者氏名(漢字)を設定する(省略可)
8	郵便番号		被保険者の郵便番号を設定する(省略可)
9	住所(カナ)		被保険者の住所(カナ)を設定する(省略可)
10	住所(漢字)		被保険者の住所(漢字)を設定する(省略可)
11	電話番号		被保険者の電話番号を設定する(省略可)
12	帳票出力順序コード		市町村コード等の任意のコードを設定する 帳票出力のソートで使用する(省略可)

・共同処理用受給者異動連絡票情報（償還払給付額管理処理情報）

項番	項目名	編入前の市町村および編入先の市町村が設定する内容	広域連合の保険者が設定する内容
1	交換情報識別番号	インタフェースの提供は不要	“5D11”(固定値)
2	異動年月日		編入先市町村への編入日(西暦年月日(YYYYMMDD))を設定する
3	異動区分コード		“1:新規”を設定する
4	異動事由		“01:受給資格取得”を設定する
5	証記載保険者番号		被保険者証記載の証記載保険者番号を設定する
6	被保険者番号		被保険者証記載の被保険者番号を設定する
7	保険給付支払の一時差止の開始年月日		保険給付支払の一時差止を開始した年月日(西暦年月日(YYYYMMDD))を設定する
8	保険給付支払の一時差止の終了年月日		保険給付支払の一時差止を終了した年月日(西暦年月日(YYYYMMDD))を設定する(省略可)
9	保険給付支払の一時差止区分コード		保険給付支払の一時差止の区分コードを設定する
10	保険給付支払の一時差止金額		保険給付支払の一時差止金額を設定する

・共同処理用受給者異動連絡票情報（高額介護サービス費支給処理情報）

項番	項目名	編入前の市町村および編入先の市町村が設定する内容	広域連合の保険者が設定する内容
1	交換情報識別番号	インタフェースの提供は不要	“5E11”(固定値)
2	異動年月日		編入先市町村への編入日(西暦年月日(YYYYMMDD))を設定する
3	異動区分コード		“1:新規”を設定する
4	異動事由		“01:受給資格取得”を設定する
5	証記載保険者番号		被保険者証記載の証記載保険者番号を設定する
6	被保険者番号		被保険者証記載の被保険者番号を設定する
7	世帯主被保険者番号 (世帯集約番号)		世帯主被保険者番号を設定する 世帯合算で使用する
8	世帯所得区分コード		世帯の所得区分コードを設定する
9	所得区分コード		個人の所得区分コードを設定する
10	老齢福祉年金受給の有無		老齢福祉年金受給の有無を設定する
11	利用者負担第2段階 1		利用者負担第2段階に該当するか否かを設定する
12	支給申請書出力の有無 1		支給申請書出力の有無を設定する(省略可)

- 1 処理年月が平成17年11月以降の場合、設定する。なお、処理年月が平成17年10月以前の場合、本項目の設定は不要とし、旧インタフェースとする。設定された場合はエラーとして台帳への登録は行わない。また、異動年月日が平成17年9月30日以前の情報は、未設定であってもエラーとしない。設定している場合は、通常のチェックを行う。なお、項番11.利用者負担第2段階について、未設定である場合は「1:該当無し」として取り扱う。

(5) ケース5：市町村の広域連合への編入(政令市においては市町村から行政区として政令市への編入)

ケース5では編入される広域連合から受給者の新規登録情報が必要となります。

編入する市町村からのインタフェースの提供は不要です。

必要なインタフェースの種類

編入する市町村から必要なインタフェース

・不要

編入先の広域連合から必要なインタフェース

・共同処理用受給者異動連絡票情報(基本情報)(識別番号：5C11)

・共同処理用受給者異動連絡票情報(償還払給付額管理処理情報)(識別番号：5D11)

償還払給付額管理処理を委託していない場合、不要。

償還払給付額管理処理を委託していても保険給付支払の一時差止の対象外の場合、不要。

・共同処理用受給者異動連絡票情報(高額介護サービス費支給処理情報)(識別番号：5E11)

高額介護サービス費支給処理を委託していない場合、不要。

設定する項目の内容

・共同処理用受給者異動連絡票情報（基本情報）

項番	項目名	編入する市町村が設定する 内容	編入先の広域連合が設定 する内容
1	交換情報識別番号	インタフェースの提供は不要	“5C11” (固定値)
2	異動年月日		認定有効期間（開始年月日） （西暦年月日(YYYYMMDD)）を 設定する
3	異動区分コード		“1:新規”を設定する
4	異動事由		“01:受給資格取得”を設定す る
5	証記載保険者番号		被保険者証記載の証記載保 険者番号を設定する
6	被保険者番号		編入先広域連合で新たに付番 した被保険者番号を設定する
7	被保険者氏名（漢字）		被保険者氏名（漢字）を定す る（省略可）
8	郵便番号		被保険者の郵便番号を設定 する（省略可）
9	住所（カナ）		被保険者の住所（カナ）を設 定する（省略可）
10	住所（漢字）		被保険者の住所（漢字）を設 定する（省略可）
11	電話番号		被保険者の電話番号を設定 する（省略可）
12	帳票出力順序コード		市町村コード等の任意のコ ードを設定する 帳票出力のソートで使用す る （省略可）

・共同処理用受給者異動連絡票情報（償還払給付額管理処理情報）

項番	項目名	編入する市町村が設定する 内容	編入先の広域連合が設定 する内容
1	交換情報識別番号	インタフェースの提供は不要	“5D11”(固定値)
2	異動年月日		認定有効期間(開始年月日) (西暦年月日(YYYYMMDD))を 設定する
3	異動区分コード		“1:新規”を設定する
4	異動事由		“01:受給資格取得”を設定す る
5	証記載保険者番号		被保険者証記載の証記載保 険者番号を設定する
6	被保険者番号		編入先広域連合で新たに付番 した被保険者番号を設定する
7	保険給付支払の一時差止の 開始年月日		保険給付支払の一時差止を 開始した年月日(西暦年月日 (YYYYMMDD))を設定する
8	保険給付支払の一時差止の 終了年月日		保険給付支払の一時差止を 終了した年月日(西暦年月日 (YYYYMMDD))を設定する(省 略可)
9	保険給付支払の一時差止区 分コード		保険給付支払の一時差止の 区分コードを設定する
10	保険給付支払の一時差止金 額		保険給付支払の一時差止金 額を設定する

・共同処理用受給者異動連絡票情報（高額介護サービス費支給処理情報）

項番	項目名	編入する市町村が設定する内容	編入先の広域連合が設定する内容
1	交換情報識別番号	インタフェースの提供は不要	“5E11”（固定値）
2	異動年月日		認定有効期間（開始年月日）（西暦年月日（YYYYMMDD））を設定する
3	異動区分コード		“1:新規”を設定する
4	異動事由		“01:受給資格取得”を設定する
5	証記載保険者番号		被保険者証記載の証記載保険者番号を設定する
6	被保険者番号		編入先広域連合で新たに付番した被保険者番号を設定する
7	世帯主被保険者番号（世帯集約番号）		世帯主被保険者番号を設定する 世帯合算で使用する
8	世帯所得区分コード		世帯の所得区分コードを設定する
9	所得区分コード		個人の所得区分コードを設定する
10	老齢福祉年金受給の有無		老齢福祉年金受給の有無を設定する
11	利用者負担第2段階 1		利用者負担第2段階に該当するか否かを設定する
12	支給申請書出力の有無 1		支給申請書出力の有無を設定する（省略可）

- 1 処理年月が平成17年11月以降の場合、設定する。なお、処理年月が平成17年10月以前の場合、本項目の設定は不要とし、旧インタフェースとする。設定された場合はエラーとして台帳への登録は行わない。また、異動年月日が平成17年9月30日以前の情報は、未設定であってもエラーとしない。設定している場合は、通常のチェックを行う。なお、項番11.利用者負担第2段階について、未設定である場合は「1:該当無し」として取り扱う。



(6) ケース6：広域連合からの脱退による市町村の新設(政令市においては行政区から市町村の新設)

ケース6では新たに設立される市町村から保険者および受給者の新規登録情報が必要となります。

広域連合からのインタフェースの提供は不要です。

必要なインタフェースの種類

新設された市町村から必要なインタフェース

- ・共同処理用保険者異動連絡票情報(基本情報)(識別番号：5A11)
- ・共同処理用保険者異動連絡票情報(償還払給付額管理処理情報)(識別番号：5B11)

償還払給付額管理処理を委託していない場合、不要。

- ・共同処理用受給者異動連絡票情報(基本情報)(識別番号：5C11)
- ・共同処理用受給者異動連絡票情報(償還払給付額管理処理情報)(識別番号：5D11)

償還払給付額管理処理を委託していない場合、不要。

償還払給付額管理処理を委託していても保険給付支払の一時差止の対象外の場合、不要。

- ・共同処理用受給者異動連絡票情報(高額介護サービス費支給処理情報)(識別番号：5E11)

高額介護サービス費支給処理を委託していない場合、不要。

広域連合から必要なインタフェース

- ・不要

設定する項目の内容

・共同処理用保険者異動連絡票情報（基本情報）

項番	項目名	新設された市町村が設定する内容	広域連合が設定する内容	
1	交換情報識別番号	“5A11”(固定値)	インタフェースの提供は不要	
2	異動年月日	新設された市町村の効力が発生する日（西暦年月日（YYYYMMDD））を設定する		
3	異動区分コード	“1:新規”を設定する		
4	異動事由	“01”(固定値)		
5	保険者番号	新設された市町村の保険者番号を設定する		
6	口座情報	金融機関コード		新設された市町村の口座の金融機関コードを設定する
7		金融機関支店コード		新設された市町村の口座の金融機関支店コードを設定する
8		口座種目		新設された市町村の口座の口座種目を設定する
9		口座番号		新設された市町村の口座の口座番号を設定する
10		口座名義人（カナ）		新設された市町村の口座の口座名義人（カナ）を設定する
11		振込依頼人コード		銀行が採番した振込依頼人識別のためのコードを設定する
12		問い合わせ先情報		郵便番号
13	電話番号			新設された市町村の問い合わせ先の電話番号を設定する
14	住所（カナ）			新設された市町村の問い合わせ先の住所（カナ）を設定する（省略可）
15	住所（漢字）			新設された市町村の問い合わせ先の住所（漢字）を設定する
16	名称 1			新設された市町村の問い合わせ先の市区町村名等を設定する
17	名称 2			新設された市町村の問い合わせ先の部署名等を設定する
18	備考			新設された市町村の問い合わせ先の備考を設定する

・共同処理用保険者異動連絡票情報（償還払給付額管理処理情報）

項番	項目名	新設された市町村が設定する内容	広域連合が設定する内容
1	交換情報識別番号	“5B11”(固定値)	インタフェースの提供は不要
2	異動年月日	新設された市町村の効力が発生する日（西暦年月日(YYYYMMDD)）を設定する	
3	異動区分コード	“1:新規”を設定する	
4	異動事由	“01”(固定値)	
5	保険者番号	新設された市町村の保険者番号を設定する	
6	居宅介護福祉用具購入費支給限度基準額	居宅介護福祉用具購入費支給限度基準額を設定する	
7	居宅介護住宅改修費支給限度基準額	居宅介護住宅改修費支給限度基準額を設定する	
8	居宅支援福祉用具購入費支給限度基準額	居宅支援福祉用具購入費支給限度基準額を設定する	
9	居宅支援住宅改修費支給限度基準額	居宅支援住宅改修費支給限度基準額を設定する	

・共同処理用受給者異動連絡票情報（基本情報）

項番	項目名	新設された市町村が設定する内容	広域連合が設定する内容
1	交換情報識別番号	“5C11”(固定値)	インタフェースの提供は不要
2	異動年月日	認定有効期間（開始年月日）（西暦年月日(YYYYMMDD)）を設定する	
3	異動区分コード	“1:新規”を設定する	
4	異動事由	“01:受給資格取得”を設定する	
5	証記載保険者番号	新設された市町村の保険者番号を設定する	
6	被保険者番号	新設された市町村で新たに付番した被保険者番号を設定する	
7	被保険者氏名（漢字）	被保険者氏名（漢字）を設定する（省略可）	
8	郵便番号	被保険者の郵便番号を設定する（省略可）	
9	住所（カナ）	被保険者の住所（カナ）を設定する（省略可）	
10	住所（漢字）	被保険者の住所（漢字）を設定する（省略可）	
11	電話番号	被保険者の電話番号を設定する（省略可）	
12	帳票出力順序コード	市町村コード等の任意のコードを設定する 帳票出力のソートで使用する（省略可）	

・共同処理用受給者異動連絡票情報（償還払給付額管理処理情報）

項番	項目名	新設された市町村が設定する内容	広域連合が設定する内容
1	交換情報識別番号	“5D11”(固定値)	インタフェースの提供は不要
2	異動年月日	認定有効期間（開始年月日）（西暦年月日(YYYYMMDD)）を設定する	
3	異動区分コード	“1:新規”を設定する	
4	異動事由	“01:受給資格取得”を設定する	
5	証記載保険者番号	新設された市町村の保険者番号を設定する	
6	被保険者番号	新設された市町村で新たに付番した被保険者番号を設定する	
7	保険給付支払の一時差止の開始年月日	保険給付支払の一時差止を開始した年月日（西暦年月日（YYYYMMDD））を設定する	
8	保険給付支払の一時差止の終了年月日	保険給付支払の一時差止を終了した年月日（西暦年月日（YYYYMMDD））を設定する（省略可）	
9	保険給付支払の一時差止区分コード	保険給付支払の一時差止の区分コードを設定する	
10	保険給付支払の一時差止金額	保険給付支払の一時差止金額を設定する	

・共同処理用受給者異動連絡票情報（高額介護サービス費支給処理情報）

項番	項目名	新設された市町村が設定する内容	広域連合が設定する内容
1	交換情報識別番号	“5E11”(固定値)	インタフェースの提供は不要
2	異動年月日	認定有効期間（開始年月日）（西暦年月日(YYYYMMDD)）を設定する	
3	異動区分コード	“1:新規”を設定する	
4	異動事由	“01:受給資格取得”を設定する	
5	証記載保険者番号	新設された市町村の保険者番号を設定する	
6	被保険者番号	新設された市町村で新たに付番した被保険者番号を設定する	
7	世帯主被保険者番号（世帯集約番号）	世帯主被保険者番号を設定する 世帯合算で使用する	
8	世帯所得区分コード	世帯の所得区分コードを設定する	
9	所得区分コード	個人の所得区分コードを設定する	
10	老齢福祉年金受給の有無	老齢福祉年金受給の有無を設定する	
11	利用者負担第2段階 1	利用者負担第2段階に該当するか否かを設定する	
12	支給申請書出力の有無 1	支給申請書出力の有無を設定する（省略可）	

- 1 処理年月が平成17年11月以降の場合、設定する。なお、処理年月が平成17年10月以前の場合、本項目の設定は不要とし、旧インタフェースとする。設定された場合はエラーとして台帳への登録は行わない。また、異動年月日が平成17年9月30日以前の情報は、未設定であってもエラーとしない。設定している場合は、通常のチェックを行う。なお、項番11.利用者負担第2段階について、未設定である場合は「1:該当無し」として取り扱う。

## 2.3 インタフェースの項目設定における留意事項

### (1) 共同処理用保険者異動連絡票情報

何れのケースにおいても、異動区分”3:終了”の異動連絡票情報は必要ありません。

給付系保険者事務共同処理においては、台帳管理業務の保険者台帳の異動区分が”3:終了”で登録されていることにより、終了の判断を行います。

### (2) 共同処理用受給者異動連絡票情報

何れのケースにおいても、異動区分”3:終了”の異動連絡票情報は必要ありません。

給付系保険者事務共同処理においては、台帳管理業務の受給者台帳の異動区分が”3:終了”で登録されていることにより、終了の判断を行います。

### (3) 受付情報のコントロールレコードに設定する保険者番号について

保険者からの申し出により請求情報の合算を行う場合、給付系共同処理にかかる各インタフェースについて、以下に示す対応を行います。

給付系共同処理関連情報

項番	情報名	媒体		備考
		磁気・伝送	帳票	
1	要介護認定期限到来者一覧表情報	( 3 )		出力情報
2	要介護認定・要支援認定有効期間終了のお知らせ情報	( 3 )		出力情報
3	要介護（更新）認定・要支援（更新）認定申請書情報	( 3 )		出力情報
4	償還連絡票 及び 償還明細書情報	( 1 )		入力情報
5	償還払支給決定者一覧表情報	( 2 )		項番 4 の結果情報
6	償還払不支給決定者一覧表情報	( 2 )		
7	償還払支給（不支給）決定通知書情報	( 2 )		
8	振込依頼書（償還）情報	( 2 )		
9	介護給付費通知一覧表情報	( 3 )		出力情報
10	介護給付費通知書情報	( 3 )		出力情報
11	高額介護サービス費給付判定結果情報	( 1 )	-	入力情報
12	高額介護サービス費給付対象者一覧表情報	( 3 )		出力情報
13	高額介護サービス費給付のお知らせ情報	( 3 )		出力情報
14	高額介護（居宅支援）サービス費支給申請書情報	( 3 )		出力情報
15	高額介護サービス費支給（不支給）決定者一覧表情報	( 2 )		項番 11 の結果情報
16	高額介護サービス費支給（不支給）決定通知書情報	( 2 )		
17	振込依頼書（高額）情報	( 2 )		

項番	情報名	媒体		備考
		磁気・伝送	帳票	
18	払込請求書情報	-	( 4 )	
19	振込データ情報	( 2 )	-	項番 4 又は 1 1 の結果情報
20	振込者一覧表情報	( 2 )		
21	振込不能者一覧表情報	( 2 )		
22	主治医意見書料支払一覧表情報	( 1 )		入力情報
23	主治医意見書料支払一覧表情報	( 3 )		出力情報
24	認定調査委託料支払一覧表情報	( 1 )		入力情報
25	共同処理用受給者異動連絡票情報	( 1 )		入力情報
26	共同処理用受給者情報更新結果情報	( 2 )		項番 25 の結 果情報
27	共同処理用受給者情報	( 3 )		出力情報

( 1 ) 国保連合会へ送付する異動情報等のコントロールレコードの保険者番号には、合併前・合併後のいずれの保険者番号も設定可能となります。

- ・ 送付ファイルは1ファイルにまとめても、複数ファイルに分けた状態でも処理可能とします。
- ・ 各業務の委託の有無はデータレコードに設定された保険者の業務委託区分により判定します。

(例) A保険者とB保険者が合併し、C保険者になった場合

- ・ 保険者からの申し出により請求情報の合算を行う場合

コントロールレコード C
データレコード A
データレコード B
データレコード C …

あるいは、

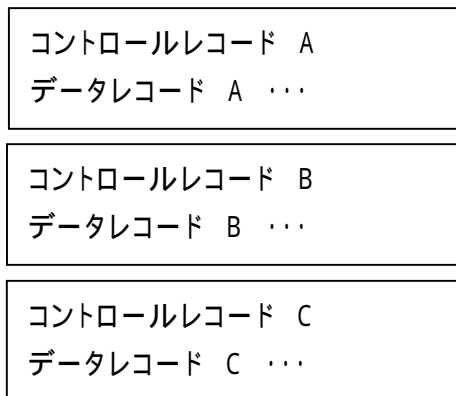
コントロールレコード A
データレコード A …

コントロールレコード B
データレコード B …

コントロールレコード C
データレコード C …



- ・請求情報の合算を行わない場合

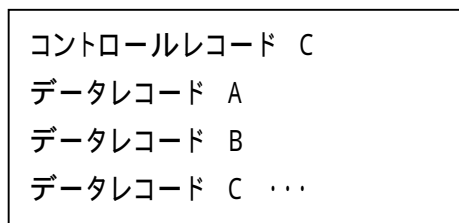


( 2 ) 保険者から受け付けた情報に対応する結果情報は、入力情報送付元の保険者に出力します。

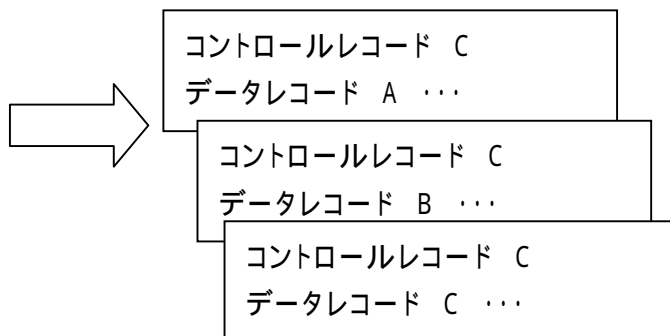
(例) A 保険者と B 保険者が合併し、C 保険者になった場合

- ・保険者からの申し出により請求情報の合算を行う場合

(入力情報)

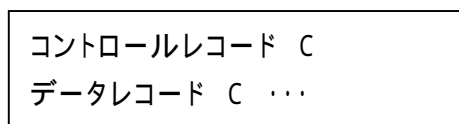
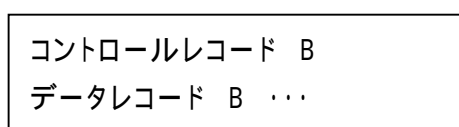
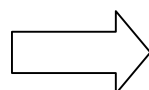
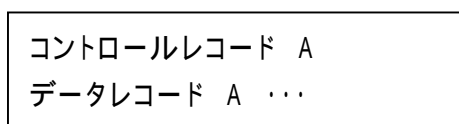


(結果情報)

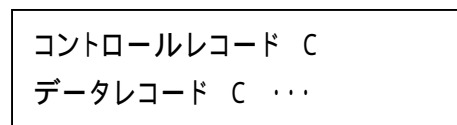
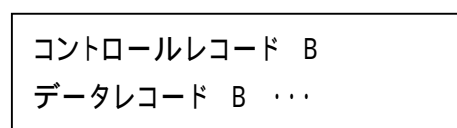
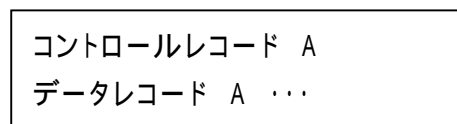


- ・請求情報の合算を行わない場合

(入力情報)



(結果情報)



( 3 ) 国保連合会から送付される出力情報のコントロールレコードに設定される保険者番号は合併後の保険者番号が設定されます。

- ・ 送付ファイルは保険者単位に作成します。

( 例 ) A 保険者と B 保険者が合併し、C 保険者になった場合

- ・ 保険者からの申し出により請求情報の合算を行う場合

コントロールレコード C データレコード A …
-----------------------------

コントロールレコード C データレコード B …
-----------------------------

コントロールレコード C データレコード C …
-----------------------------

- ・ 請求情報の合算を行わない場合

コントロールレコード A データレコード A …
-----------------------------

コントロールレコード B データレコード B …
-----------------------------

コントロールレコード C データレコード C …
-----------------------------

( 4) 保険者からの申し出により、合併後の保険者に、合併前の保険者分請求金額を合算し、帳票を作成します。

( 例 ) A 保険者と B 保険者が合併し、C 保険者になった場合

- ・ 保険者からの申し出により合算を行う場合

C 保険者払込請求書  
合計金額 =  
合併前 A 保険者 +  
合併前 B 保険者 +  
C 保険者

- ・ 合算を行わない場合

A 保険者払込請求書  
合計金額 = 合併前 A 保険者

B 保険者払込請求書  
合計金額 = 合併前 B 保険者

C 保険者払込請求書  
合計金額 = C 保険者

### 3. 市町村の合併等に係る保険者請求情報

市町村の合併等が行われた場合、保険者からの申し出により、合併等前保険者及び合併等後保険者への請求関連情報を、合併後の保険者として合算します。

なお、合併等以前の請求情報を合併等以後の保険者及び被保険者番号で請求または合併等以後の請求情報を合併等以前の保険者及び被保険者番号で請求した場合には、それぞれ台帳の有効期間外となりエラー（事業所へ返戻）となります。

#### 保険者請求関連情報と提供媒体による合算方式

項番	情報名	媒体	
		磁気・伝送	帳票
1	国保連合会保有給付実績情報	( 1 )	
2	給付管理票情報	( 1 )	
3	介護給付費資格照合表情報	( 1 )	
4	介護給付費等請求額通知書情報	( 1 )	( 2 )
5	介護給付費等審査決定請求明細表情報	( 1 )	
6	介護給付費過誤決定通知書情報（保険者分）	( 1 )	
7	介護給付費再審査決定通知書情報（保険者分）	( 1 )	
8	請求明細・給付管理票返戻（保留）一覧表情報	( 1 )	
9	介護給付費払込請求書情報	-	( 3 )
10	介護給付費手数料払込請求書情報	-	( 3 )

（ 1 ） 保険者からの申し出により、合併前保険者分の情報及び合併後保険者分の情報を合併後保険者へ提供します。

（例） A 保険者と B 保険者が合併し、 C 保険者になった場合

- ・ 保険者からの申し出により合算を行う場合

合併前の A 保険者、 B 保険者、合併後の C 保険者の 3 つのファイルが作成され、各ファイルのコントロールレコードには合併後の C 保険者が設定されます。

コントロールレコード C データレコード（ヘッダー） A データレコード（明細） ……
---

コントロールレコード C データレコード（ヘッダー） B データレコード（明細） ……
---

コントロールレコード C データレコード（ヘッダー） C データレコード（明細） ……
---

- ・ 合算を行わない場合  
合併前のA保険者、B保険者、合併後のC保険者の3つのファイルが作成され、各ファイルのコントロールレコードにはそれぞれの保険者が設定されます。

コントロールレコード A  
データレコード(ヘッダー) A  
データレコード(明細) . . .

コントロールレコード B  
データレコード(ヘッダー) B  
データレコード(明細) . . .

コントロールレコード C  
データレコード(ヘッダー) C  
データレコード(明細) . . .

( 2 ) 保険者からの申し出により、合併後の保険者に、合併前の保険者分請求金額を合算した帳票を追加作成します。

(例) A保険者とB保険者が合併し、C保険者になった場合

- ・ 保険者からの申し出により合算を行う場合

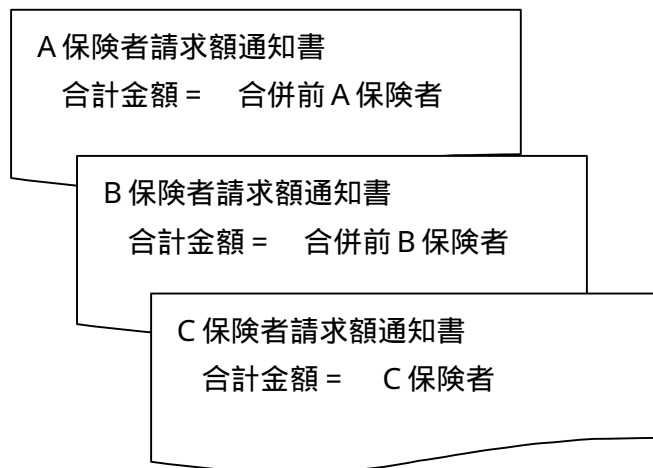
A 保険者請求額通知書  
合計金額 = 合併前 A 保険者

B 保険者請求額通知書  
合計金額 = 合併前 B 保険者

C 保険者請求額通知書  
合計金額 = C 保険者

C 保険者(合算)請求額通知書  
合計金額 =  
合併前 A 保険者 +  
合併前 B 保険者 +  
C 保険者

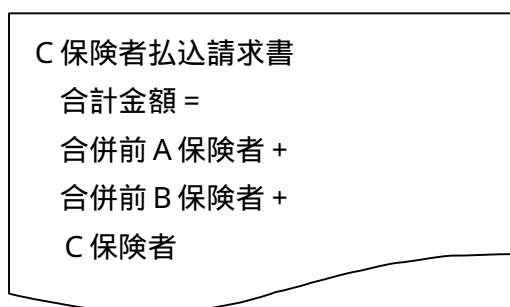
- ・ 合算を行わない場合



( 3 ) 保険者からの申し出により、合併後の保険者に、合併前の保険者分請求金額を合算し、帳票を作成します。

( 例 ) A 保険者と B 保険者が合併し、C 保険者になった場合

- ・ 保険者からの申し出により合算を行う場合



- ・ 合算を行わない場合

