

障害者の現状について

障害者の数(在宅・施設)

障害者総数 655.9万人(人口の約5%)


うち在宅 589.5万人(90%)

うち施設入所 66.4万人(10%)

身体障害者(児)
351.6万人

知的障害者(児)
45.9万人

精神障害者
258.4万人



身体障害者(児)数は平成13年の調査等、知的障害者(児)数は平成12年の調査等、精神障害者数は平成14年の調査等による推計。

障害者の数(年齢別)

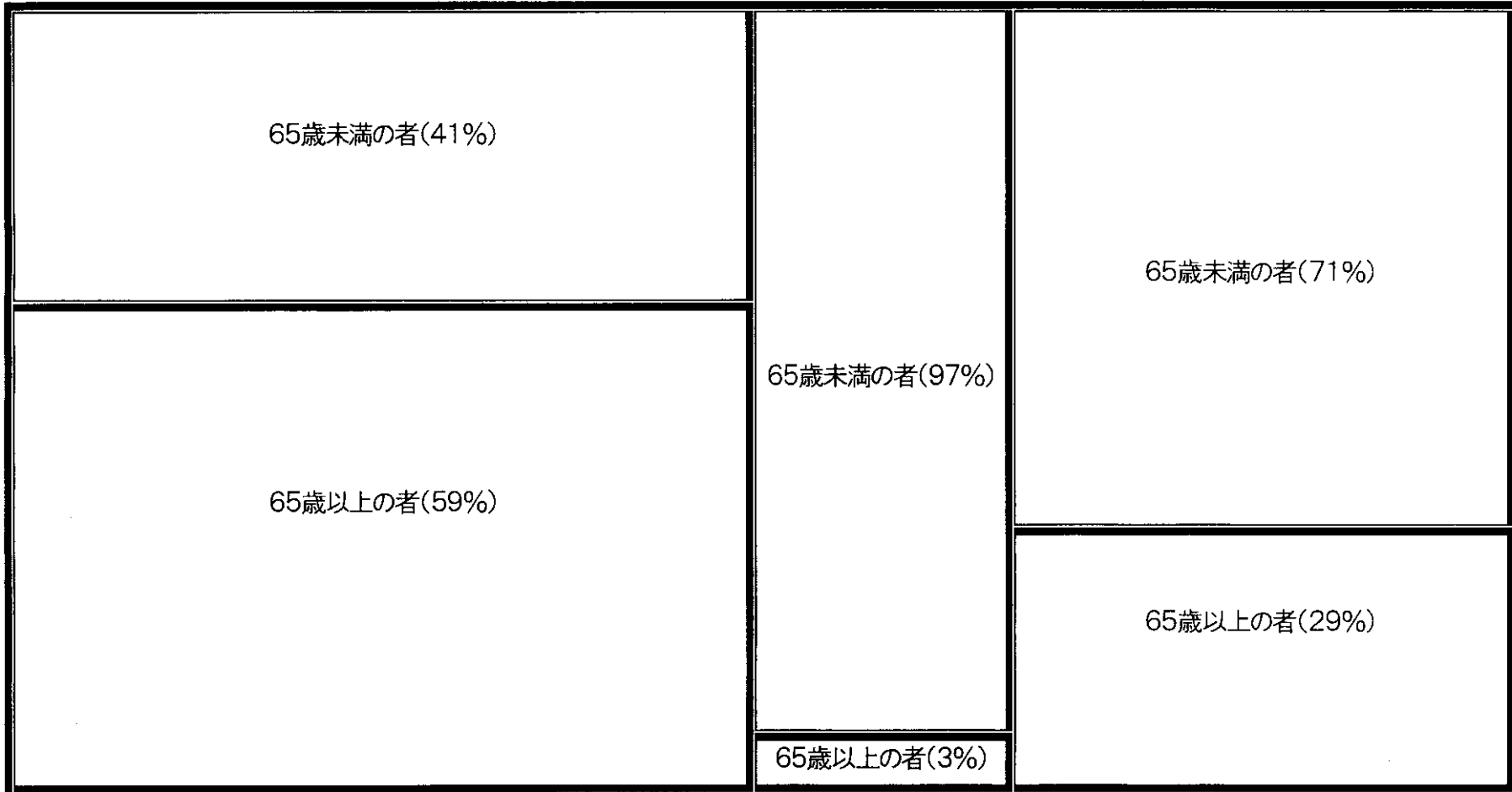
障害者総数 655.9万人(人口の約5%)

うち65歳未満 58%
うち65歳以上 42%

身体障害者(児)
351.6万人

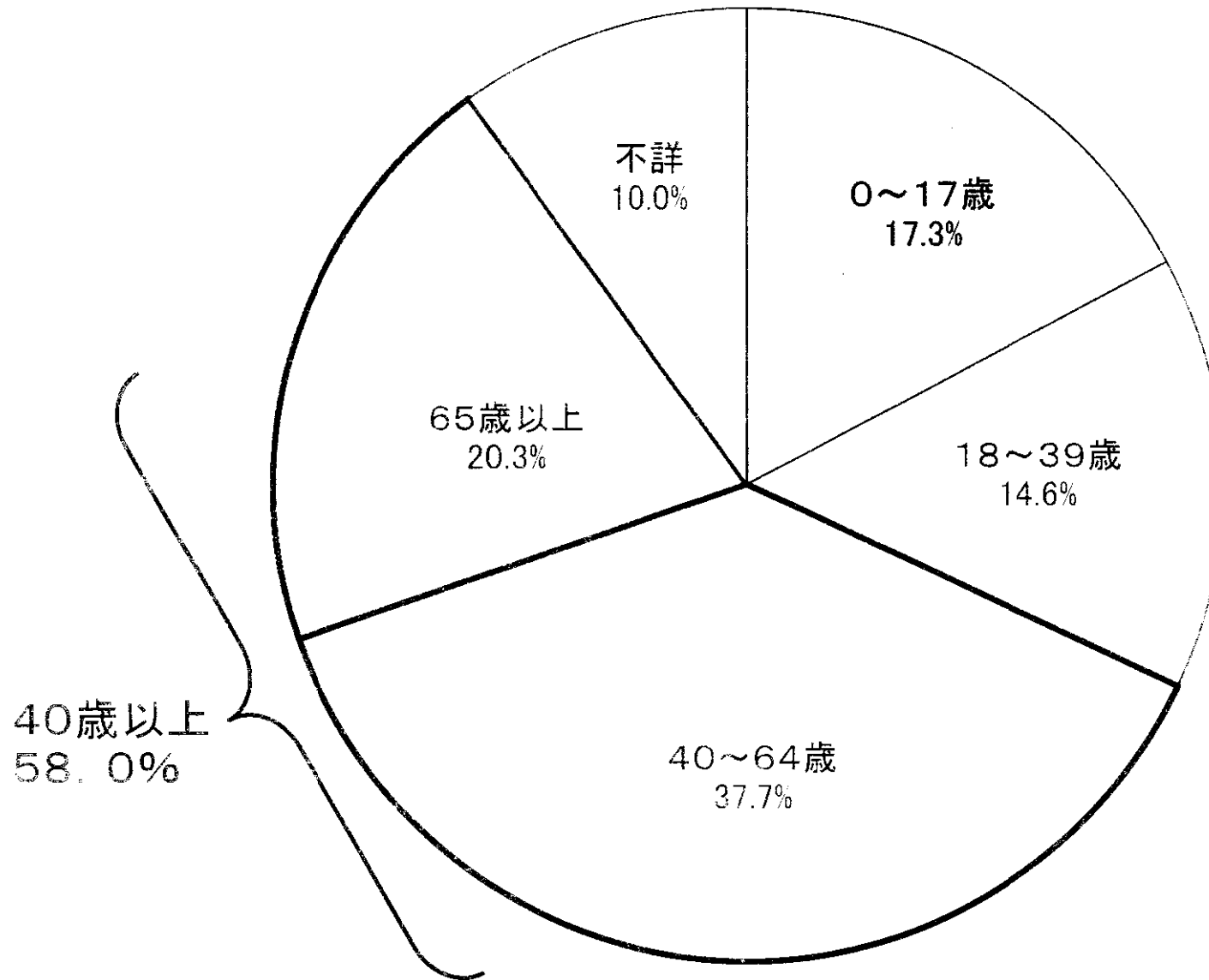
知的障害者(児)
45.9万人

精神障害者
258.4万人



身体障害者(児)数は平成13年の調査等、知的障害者(児)数は平成12年の調査等、精神障害者数は平成14年の調査等による推計。

身体障害者の障害発生時の年齢分布



(出典) 身体障害者実態調査(平成13年)