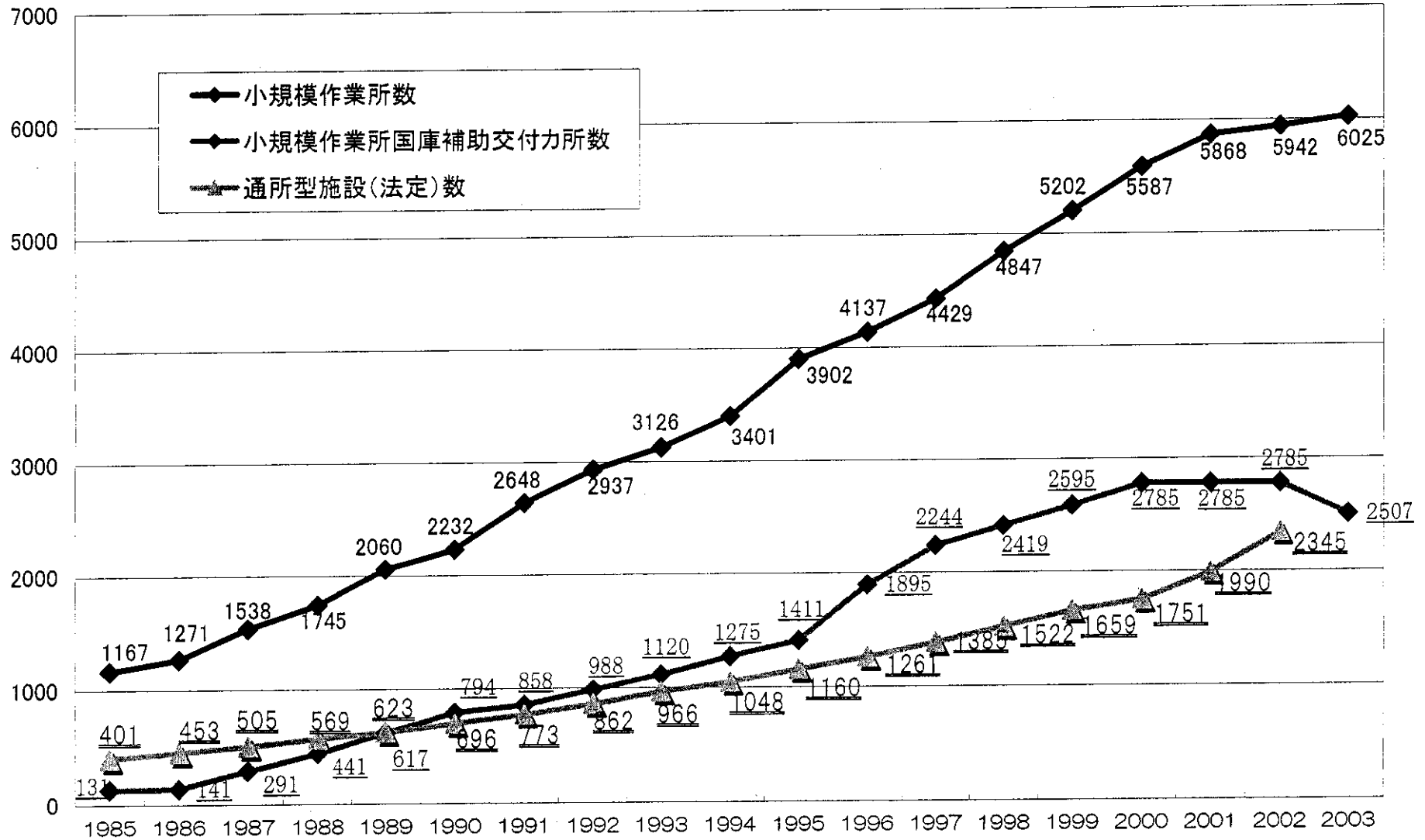


障害者通所型施設数の年次推移

小規模作業所:きょうされん調べ(各年8月1日現在)
 通所型施設 :厚労省調べ(各年10月1日現在)

9



注 通所型施設(法定)数に含む制度

身体障害者通所授産施設、身体障害者小規模通所授産施設、身体障害者福祉工場、知的障害者通所更生施設、知的障害者通所授産施設、知的障害者小規模通所授産施設、知的障害者福祉工場、精神障害者通所授産施設、精神障害者小規模通所授産施設、精神障害者福祉工場

精神障害者社会復帰施設市町村別設置状況一覧

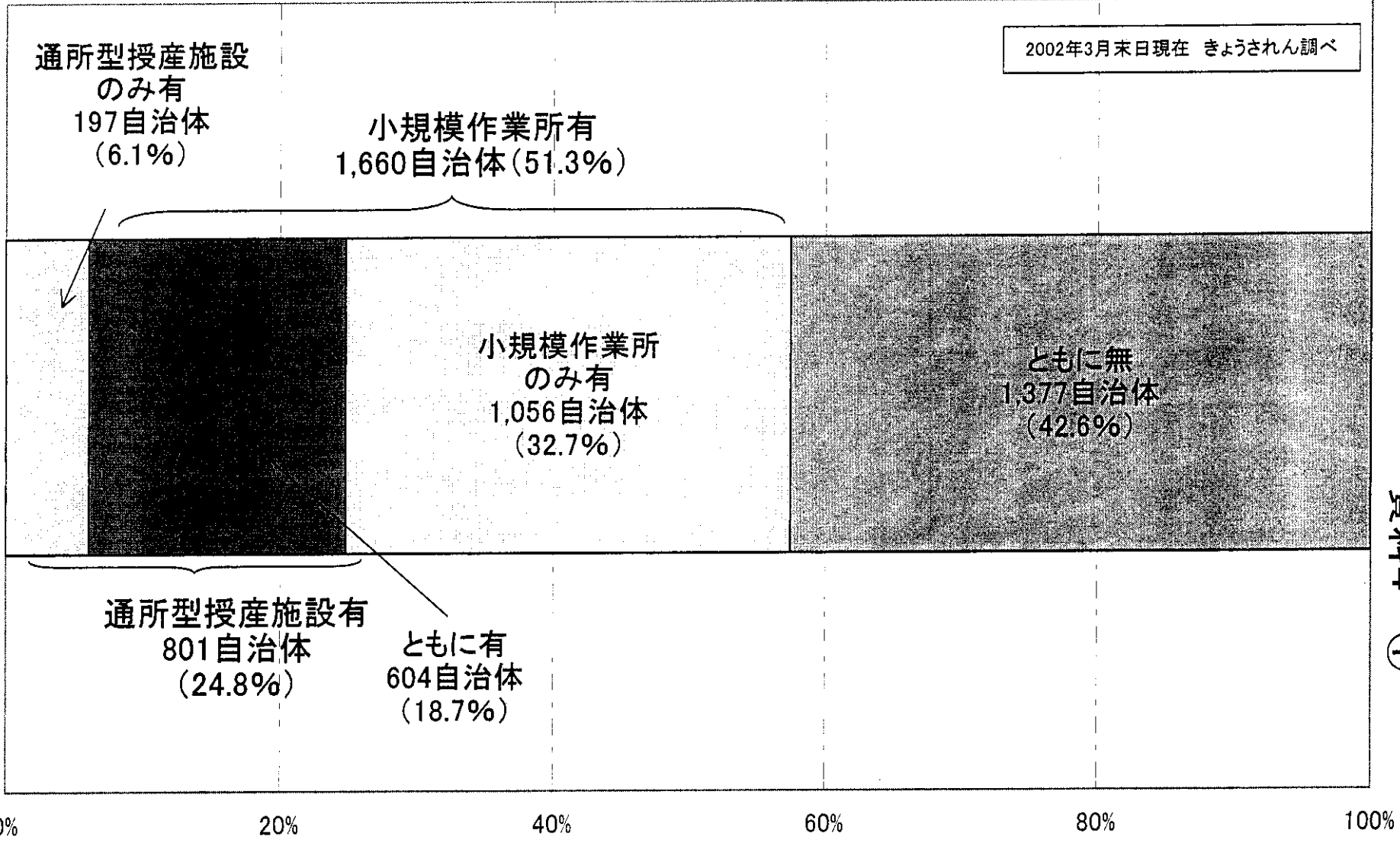
(2003年4月1日現在)

都道府県名	生活訓練施設	福祉ホーム	精神入所授産	精神通所授産	精神小規模通	精神福祉工場	支援センター	合計	設置市町村数	合計	市区町村数	設置率
北海道	7	3	0	10	2	0	10	32	10市3町	13	211	6.2%
青森県	8	6	2	5	3	1	15	40	5市2町	7	67	10.4%
岩手県	4	2	0	6	0	0	9	21	8市1町1村	10	58	17.2%
宮城県	1	0	0	3	2	0	1	7	3市3町	6	68	8.8%
秋田県	8	5	1	3	0	0	4	21	5市2町	7	69	10.1%
山形県	2	0	0	1	0	0	4	7	5市1町	6	44	13.6%
福島県	3	4	0	3	3	0	5	18	6市	6	90	6.7%
茨城県	7	5	1	5	1	0	11	30	7市7町	14	83	16.9%
栃木県	10	12	2	2	3	0	9	38	7市4町1村	12	49	24.5%
群馬県	6	6	0	4	1	0	9	26	6市3町3村	12	69	17.4%
埼玉県	11	4	0	5	2	0	14	36	14市4町	18	89	20.2%
千葉県	6	4	0	3	2	0	9	24	9市1町1村	11	79	13.9%
東京都	9	9	0	24	41	0	36	119	23市19区1村	43	62	69.4%
神奈川県	4	3	0	1	4	0	7	19	10市1町	11	35	31.4%
新潟県	10	11	1	16	3	0	11	52	11市8町2村	21	111	18.9%
富山県	2	4	1	7	4	1	6	25	5市2町	7	35	20.0%
石川県	3	7	1	2	2	1	7	23	4市2町	6	41	14.6%
福井県	0	1	0	7	0	0	7	15	6市2町	8	35	22.9%
山梨県	2	0	0	4	0	0	3	9	2市2町	4	58	6.9%
長野県	9	4	1	10	4	0	6	34	10市3町1村	14	120	11.7%
岐阜県	7	3	0	1	1	1	9	22	4市3町1村	8	97	8.2%
静岡県	6	5	0	9	3	0	15	38	13市3町	16	73	21.9%
愛知県	5	2	0	5	6	0	6	24	11市3町	14	87	16.1%
三重県	4	6	0	5	2	0	5	22	4市2町	6	69	8.7%
滋賀県	3	1	0	5	2	0	6	17	4市5町	9	50	18.0%
京都府	1	1	0	3	3	0	4	12	4市2町	6	43	14.0%
大阪府	13	6	0	4	49	1	24	97	28市1町	29	43	67.4%
兵庫県	7	6	0	3	4	0	4	24	10市2町	12	87	13.8%
奈良県	3	0	0	1	13	0	7	24	6市2町	8	47	17.0%
和歌山県	2	0	0	3	3	1	4	13	2市2町	4	50	8.0%
鳥取県	2	2	0	2	2	0	3	11	3市	3	39	7.7%
島根県	4	5	1	5	2	2	9	28	7市4町	11	59	18.6%
岡山県	3	8	2	2	2	0	9	26	5市5町	10	78	12.8%
広島県	6	7	0	8	5	1	11	38	8市6町	14	78	17.9%
山口県	8	8	1	4	1	1	6	29	7市4町	11	56	19.6%
徳島県	8	0	0	0	0	0	6	14	2市3町	5	50	10.0%
香川県	5	1	0	2	1	0	6	15	4市2町	6	37	16.2%
愛媛県	4	3	0	0	1	0	5	13	4市2町	6	69	8.7%
高知県	2	1	0	1	4	0	3	11	2市1町	3	53	5.7%
福岡県	9	3	4	7	0	0	8	31	7市7町	14	94	14.9%
佐賀県	1	1	0	1	0	1	1	5	1市1町	2	49	4.1%
長崎県	8	7	2	8	0	1	6	32	6市7町	13	79	16.5%
熊本県	4	4	0	7	1	2	9	27	5市5町1村	11	90	12.2%
大分県	6	4	1	7	0	1	6	25	8市2町1村	11	58	19.0%
宮崎県	4	2	1	2	1	0	3	13	4市2町	6	44	13.6%
鹿児島県	6	7	1	5	1	1	11	32	6市5町	11	96	11.5%
沖縄県	7	4	6	2	0	0	9	28	8市1町	9	52	17.3%
小計	250	187	29	223	184	16	378	1267	329市19区133町13村	494	3200	15.4%
政令計	17	12	0	23	31	1	37	121	13政令指定都市	13	13	100.0%
総計	267	199	29	246	215	17	415	1388		507	3213	15.8%

※社会復帰施設数:2003年4月1日現在(厚生労働省調べ)

※市町村数:2003年4月1日現在

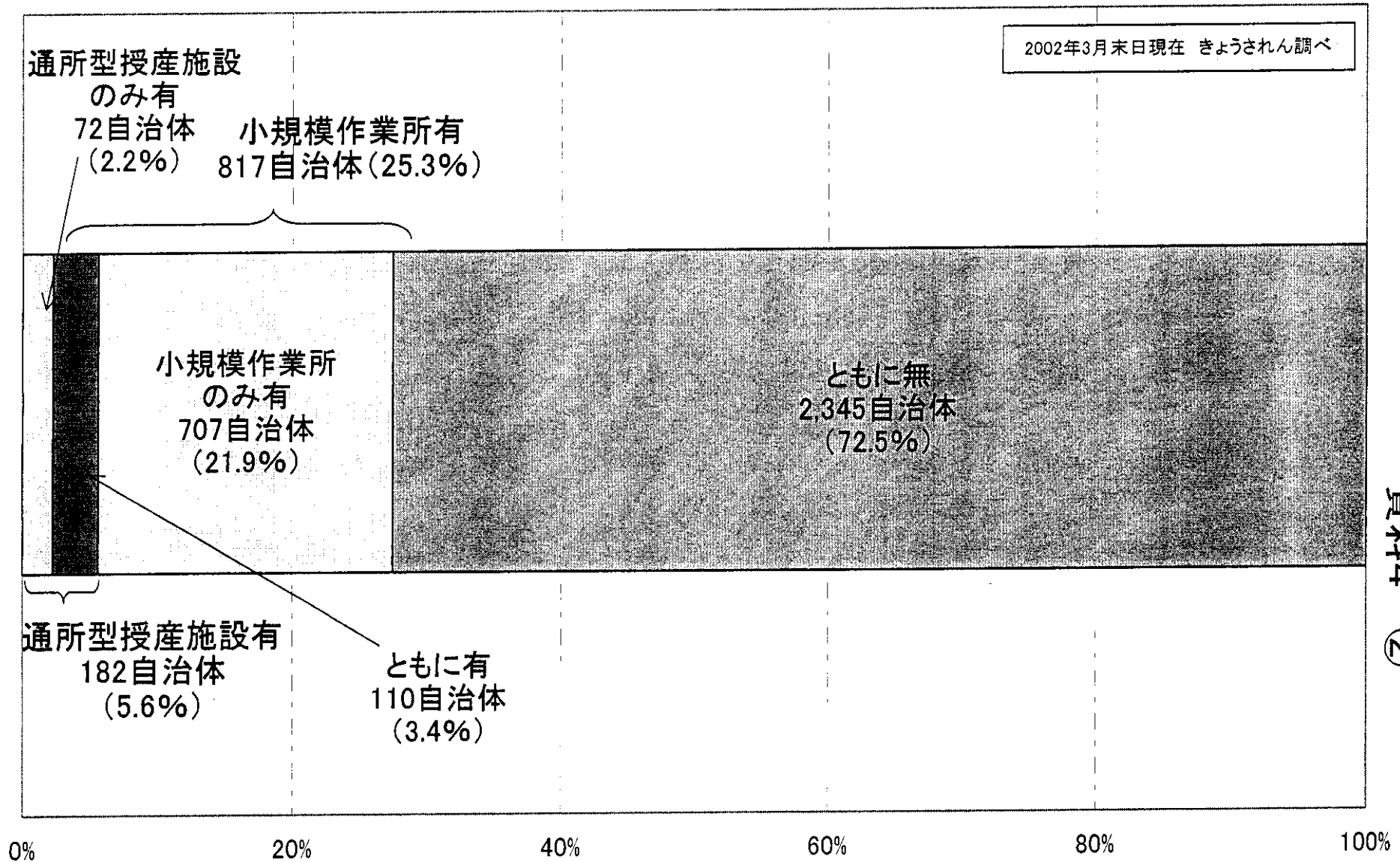
通所型授産施設(通所授産、小規模通所授産、福祉工場)および小規模作業所双方設置の有無



∞

資料4-1①

精神障害者通所型授産施設(通所授産、小規模通所授産、福祉工場)および小規模作業所双方設置の有無



6