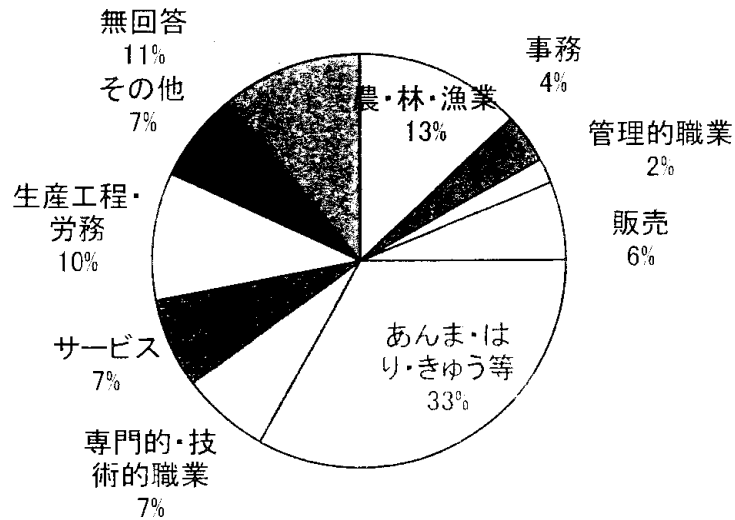


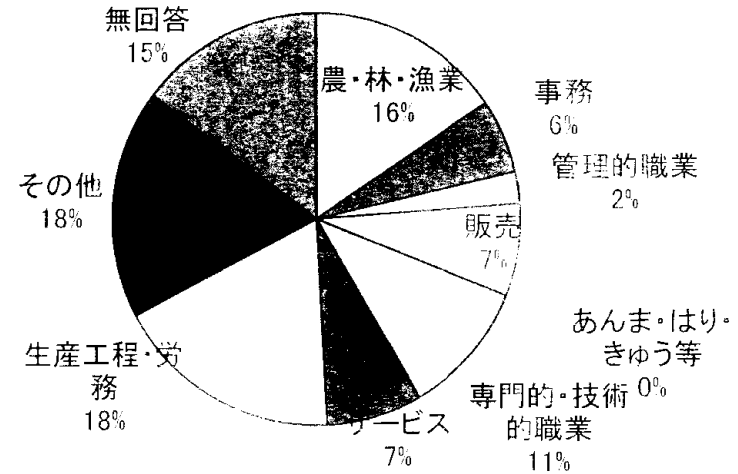
前回（第8回）の障害者部 会の追加資料

就業している身体障害者の職業別の従事状況

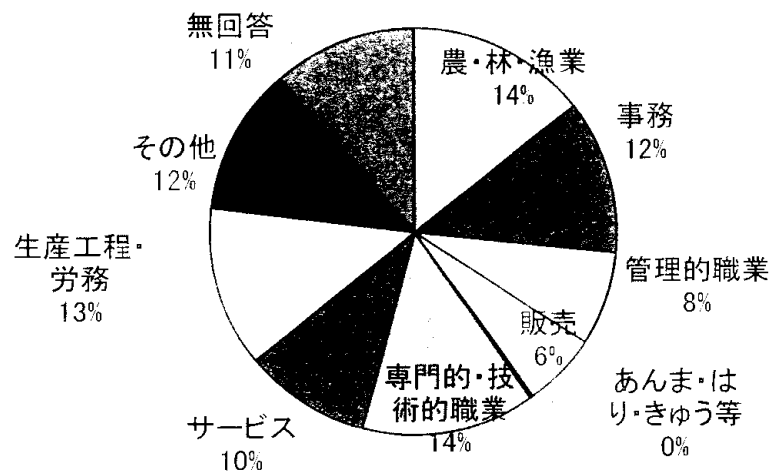
視覚障害者



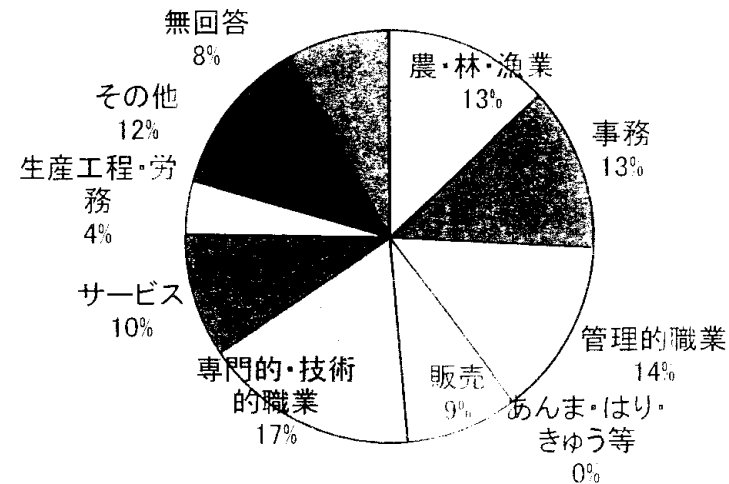
聴覚・言語障害者



肢体不自由者



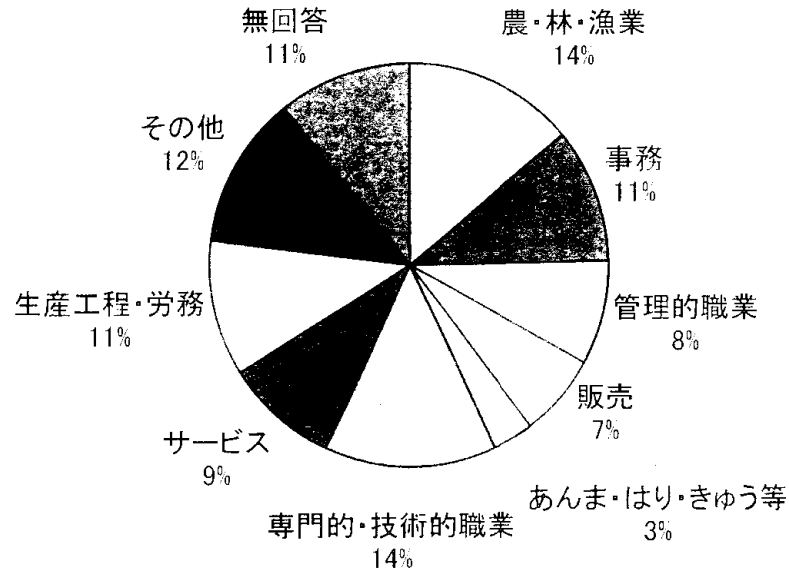
内部障害者



【データ出典】 身体障害者実態調査(平成13年)

就業している身体障害者の職業別の従事状況

(参考) 身体障害者(全体)



(単位:千人)

	総数	農・林・漁業	事務	管理的職業	販売	あんま、はり、きゆう等	専門的・技術的職業	サービス	生産工程・労務	その他	回答なし
総数	738	103	80	60	50	24	102	68	80	91	80
視覚障害	72	9	3	1	4	24	5	5	7	5	8
聴覚・言語障害	88	14	5	2	6	0	9	6	16	16	13
肢体不自由	376	55	48	29	23	1	53	36	47	44	41
内部障害	203	27	25	28	19	0	35	20	8	25	16

【データ出典】 身体障害者実態調査(平成13年)