

(診療所全体・全体)

単位:円

	医療収入に対する医薬品費比率階級							
	10%未満	10%以上 15%未満	15%以上 20%未満	20%以上 25%未満	25%以上 30%未満	30%以上 40%未満	40%以上	全体
I 医療収入	9,591,190	7,879,856	11,520,743	9,410,746	9,053,056	8,158,485	7,716,335	9,235,430
1 入院収入	1,029,646	614,269	1,021,236	336,510	587,596	193,871	—	695,608
(1) 保険診療収入	515,784	544,850	907,104	318,983	564,083	186,697	—	448,363
(2) 公害等診療収入	28,559	4,929	30,018	—	—	2,610	—	16,304
(3) その他の診療収入	485,303	64,490	84,114	17,527	23,513	4,564	—	230,940
2 外来収入	8,207,258	7,019,752	10,389,538	8,913,331	8,363,736	7,823,872	7,631,438	8,307,623
(1) 保険診療収入	7,609,576	6,564,025	9,893,448	8,623,962	8,036,979	7,625,078	7,404,408	7,867,573
(2) 公害等診療収入	97,864	195,603	143,213	76,326	101,753	26,863	136,684	99,708
(3) その他の診療収入	499,818	260,124	352,877	213,042	225,004	171,931	90,346	340,342
3 その他の医療収入	354,286	245,835	109,969	160,905	101,724	140,742	84,897	232,199
II 医療費用	7,304,927	6,491,463	8,932,091	7,124,011	7,316,519	6,524,686	6,962,799	7,253,616
1 給与費	4,100,171	3,325,304	4,075,719	3,102,514	2,971,905	2,370,936	2,227,644	3,454,376
(再掲) 青色専従者給与費	172,489	123,013	230,332	210,688	238,429	242,385	226,076	198,668
2 医薬品費	393,745	960,080	2,026,539	2,110,761	2,488,858	2,827,105	3,571,164	1,540,922
3 材料費	291,447	278,547	511,926	272,940	155,245	88,354	73,088	250,062
(再掲) 給食用材料費	38,277	37,559	44,361	27,193	37,164	8,477	456	29,967
4 委託費	484,424	258,158	320,983	262,390	324,477	234,939	232,522	364,154
(再掲) 検査委託費	224,156	148,415	153,267	145,202	191,465	165,683	152,430	188,473
(再掲) 患者用給食委託費	38,483	9,599	60,191	7,477	9,769	7,602	42	26,068
(再掲) 医療用廃棄物委託費	12,661	14,714	23,486	14,919	9,212	12,687	10,223	13,552
(再掲) 医療事務委託費	133,746	23,007	31,641	43,658	79,034	12,840	54,847	80,153
(再掲) その他の委託費	75,376	62,424	52,398	51,133	34,997	36,127	14,981	55,908
5 減価償却費	332,531	239,527	383,963	261,449	216,194	211,372	250,666	291,614
(再掲) 建物減価償却費	97,454	87,375	137,019	109,115	67,606	77,456	120,367	98,380
(再掲) 医療機器減価償却費	117,212	94,381	107,896	60,364	80,755	67,918	71,892	96,071
(再掲) その他の減価償却費	117,865	57,771	139,048	91,970	67,833	65,998	58,407	97,162
6 その他の医療費用	1,702,609	1,429,846	1,612,962	1,113,957	1,159,841	791,980	607,715	1,352,489
(再掲) 土地賃借料	65,773	55,578	111,008	55,735	54,693	23,218	25,604	57,918
(再掲) 建物賃借料	443,012	369,819	383,917	275,605	297,585	167,725	135,408	338,951
(再掲) 医療機器賃借料	184,582	178,196	173,392	90,778	95,032	89,661	51,650	142,471
(再掲) その他の費用	1,009,241	826,254	944,646	691,839	712,531	511,377	395,053	813,149
III 収支差額 (I - II)	2,286,263	1,388,393	2,588,652	2,286,735	1,736,537	1,633,799	753,536	1,981,813
施設数	497	69	111	88	87	170	101	1,123

第8表 1施設当たり資産・負債額；有床－無床・開設者別

単位：円

	有 床			無 床			全 体		
	個 人	そ の 他	全 体	個 人	そ の 他	全 体	個 人	そ の 他	全 体
I 流動資産	60,354,065	91,556,235	78,367,689	35,022,155	66,687,328	49,310,099	39,287,487	72,946,468	55,358,567
1 現金・預金	31,428,812	48,044,229	41,021,218	19,795,332	36,130,318	27,165,996	21,754,152	39,128,875	30,050,023
2 医業未収金	14,693,837	23,875,649	19,994,677	9,279,432	17,804,829	13,126,257	10,191,097	19,332,766	14,555,950
3 有価証券	4,171,891	3,477,215	3,770,841	1,131,400	4,442,617	2,625,486	1,643,351	4,199,640	2,863,897
4 医薬品	2,062,880	2,486,454	2,307,418	1,514,103	1,639,960	1,570,892	1,606,505	1,853,010	1,724,203
5 その他の流動資産	7,996,645	13,672,688	11,273,536	3,301,888	6,669,603	4,821,467	4,092,381	8,432,177	6,164,494
II 固定資産	90,275,671	92,770,560	91,716,019	46,895,046	46,845,593	46,872,732	54,199,381	58,404,236	56,207,064
1 有形固定資産	82,733,446	73,560,791	77,437,893	43,103,394	32,439,067	38,291,442	49,776,216	42,788,804	46,439,952
(1)土地	30,119,593	19,396,938	23,929,194	16,725,228	8,806,987	13,152,363	18,980,542	11,472,323	15,395,609
(2)建物	44,963,044	42,816,956	43,724,065	20,992,529	15,551,457	18,537,411	25,028,632	22,413,784	23,780,127
(3)医療用器械備品	3,490,882	5,460,915	4,628,221	2,517,333	3,453,262	2,939,642	2,681,257	3,958,559	3,291,127
(4)その他の有形固定資産	4,159,927	5,885,982	5,156,412	2,868,304	4,627,361	3,662,025	3,085,785	4,944,138	3,973,089
2 無形固定資産	655,491	489,544	559,686	565,792	630,569	595,020	580,895	595,075	587,665
3 その他の資産	6,886,733	18,720,225	13,718,440	3,225,861	13,775,957	7,986,270	3,842,270	15,020,357	9,179,447
III 繰延資産	359,582	406,304	386,555	811,905	1,693,794	1,209,830	735,744	1,369,752	1,038,462
IV 資産合計(I+II+III)	150,989,317	184,733,099	170,470,263	82,729,106	115,226,714	97,392,661	94,222,612	132,720,456	112,604,093
V 流動負債	15,988,911	25,250,543	21,335,832	7,293,864	15,821,486	11,141,693	8,757,917	18,194,642	13,263,649
1 買掛金	5,257,461	8,060,347	6,875,622	2,886,731	4,068,628	3,420,026	3,285,910	5,073,285	4,139,324
2 支払手形	481,957	398,905	434,010	45,489	8,954	29,004	118,981	107,099	113,308
3 短期借入金	4,239,754	7,693,268	6,233,536	1,867,409	4,957,487	3,261,713	2,266,859	5,646,043	3,880,311
4 その他の流動負債	6,009,738	9,098,022	7,792,665	2,494,235	6,786,417	4,430,951	3,086,167	7,368,214	5,130,707
VI 固定負債	39,256,214	64,430,019	53,789,545	23,386,933	27,105,333	25,064,748	26,058,968	36,499,411	31,043,944
1 長期借入金	36,160,568	59,295,093	49,516,582	21,356,755	20,105,460	20,792,146	23,849,389	29,968,918	26,771,267
2 その他の固定負債	3,095,646	5,134,926	4,272,962	2,030,178	6,999,873	4,272,601	2,209,579	6,530,493	4,272,676
VII 負債合計(V+VI)	55,245,125	89,680,561	75,125,377	30,680,797	42,926,819	36,206,441	34,816,885	54,694,053	44,307,593
VIII 資本合計(IV-VII)	95,744,192	95,052,538	95,344,887	52,048,309	72,299,895	61,186,220	59,405,727	78,026,403	68,296,500

(注) 1. 個人立診療所は、青色申告により税務申告を行い、資産負債調(貸借対照表)を提出した施設の数値である。

2. 個人立診療所は、平成16年末、個人立以外の診療所は、平成16年度末における資産・負債の額である。

第9表 1施設当たり設備投資額；用途・有床―無床・開設者別

単位:円

	有 床			無 床			全 体		
	個人	その他	全体	個人	その他	全体	個人	その他	全体
士 地	1,052,433	6,870,128	5,070,841	948,149	2,214,582	1,656,218	966,771	3,503,514	2,464,068
建物(建物付属設備を含む)	2,951,863	11,754,943	9,032,341	1,569,475	3,647,349	2,731,226	1,816,330	5,892,014	4,221,977
医療用器械備品	1,308,467	1,403,945	1,374,416	670,236	1,540,980	1,157,074	784,206	1,503,041	1,208,494
その他有形固定資産	824,762	1,431,946	1,244,157	1,470,429	1,526,695	1,501,888	1,355,132	1,500,463	1,440,913
全 体	6,137,526	21,460,963	16,721,755	4,658,289	8,929,607	7,046,406	4,922,439	12,399,032	9,335,452

(注) 平成16年7月から平成17年6月までの1年間の設備投資の額である。

第10表 1施設当たり年間税負担額；税種目・有床―無床・開設者別

単位:円

	有 床			無 床			全 体		
	個人	その他	全体	個人	その他	全体	個人	その他	全体
所得税・法人税	6,044,795	2,480,936	4,000,551	4,661,780	3,117,427	4,054,940	4,855,402	2,956,524	4,044,707
住民税	3,127,475	563,526	1,656,784	2,061,947	706,166	1,529,205	2,211,121	670,107	1,553,210
事業税	216,802	137,383	171,247	70,913	104,214	83,999	91,338	112,599	100,415
全 体	9,389,072	3,181,845	5,828,581	6,794,640	3,927,807	5,668,144	7,157,861	3,739,231	5,698,331

(注) 1. 税負担額は、総所得金額に対する負担額であり、医業に係る事業所得以外の各種所得に対する税負担額が含まれている。
 2. 税負担額は、前年(度)所得(平成16年(度)所得)に係るものである。

第11表 入院収入のある有床診療所1施設当たり収支額；収支科目・開設者別

	単位:円		
	個人	その他	全体
I 医業収入	17,265,602	20,811,087	19,592,326
1入院収入	5,549,382	6,392,797	6,102,873
(1) 保険診療収入	3,523,295	4,148,656	3,933,688
(2) 公害等診療収入	18,613	208,222	143,044
(3) その他の診療収入	2,007,474	2,035,919	2,026,141
2 外来収入	11,418,326	13,578,803	12,836,139
(1) 保険診療収入	10,598,150	12,167,978	11,628,350
(2) 公害等診療収入	55,797	188,922	143,160
(3) その他の診療収入	764,379	1,221,902	1,064,629
3 その他の医業収入	297,895	839,487	653,315
II 医業費用	13,946,512	18,791,584	17,126,091
1 給与費	6,115,857	9,349,677	8,238,051
(再掲)青色専従者給与費	592,683	.	203,735
2 医薬品費	2,375,766	2,773,346	2,636,678
3 材料費	1,081,041	1,111,295	1,100,896
(再掲)給食用材料費	226,935	265,467	252,222
4 委託費	932,351	1,171,312	1,089,169
(再掲)検査委託費	341,122	487,083	436,909
(再掲)患者用給食委託費	147,960	259,381	221,080
(再掲)医療用廃棄物委託費	45,423	47,682	46,905
(再掲)医療事務委託費	349,029	133,024	207,276
(再掲)その他の委託費	48,816	244,142	176,999
5 減価償却費	525,271	635,951	597,905
(再掲)建物減価償却費	249,287	193,186	212,471
(再掲)医療機器減価償却費	160,507	199,612	186,170
(再掲)その他の減価償却費	115,477	243,153	199,264
6 その他の医業費用	2,916,226	3,750,003	3,463,392
(再掲)土地賃借料	88,305	200,858	162,168
(再掲)建物賃借料	607,795	971,766	846,651
(再掲)医療機器賃借料	361,722	421,111	400,696
(再掲)その他の費用	1,858,404	2,156,268	2,053,877
III 収支差額(I - II)	3,319,090	2,019,503	2,466,236
施設数	44	84	128

(注) 現に入院収入のある有床診療所の計数である。

第12表 療養病床を有する有床診療所1施設当たり収支額；収支科目・開設者・療養病床比率別

単位:円


	個人			その他			全体		
	療養病床 60%以上	療養病床 60%未満	全体	療養病床 60%以上	療養病床 60%未満	全体	療養病床 60%以上	療養病床 60%未満	全体
I 医業収入	14,263,761	26,909,860	17,636,054	19,920,223	17,185,983	18,223,108	17,091,992	18,953,961	18,022,976
1入院収入	3,133,089	6,299,908	3,977,574	5,721,371	4,451,657	4,933,273	4,427,230	4,787,703	4,607,466
(1) 保険診療収入	2,865,691	6,034,634	3,710,742	3,598,546	3,995,238	3,844,769	3,232,119	4,366,037	3,799,078
(2) 公害等診療収入	—	128,585	34,289	—	99,490	61,753	—	104,780	52,390
(3) その他の診療収入	267,398	136,690	232,542	2,122,824	356,929	1,026,751	1,195,111	316,885	755,998
2 外来収入	10,942,842	20,359,565	13,453,968	13,530,836	12,208,842	12,710,288	12,236,839	13,690,792	12,963,815
(1) 保険診療収入	10,474,263	19,851,674	12,974,906	12,349,491	11,565,913	11,863,132	11,411,877	13,072,415	12,242,146
(2) 公害等診療収入	164,556	61,290	137,019	8,480	252,980	160,239	86,518	218,127	152,323
(3) その他の診療収入	304,022	446,601	342,043	1,172,865	389,949	686,917	738,444	400,250	569,347
3 その他の医業収入	187,830	250,387	204,512	668,016	525,484	579,548	427,923	475,466	451,695
II 医業費用	12,297,027	23,348,771	15,244,159	19,273,722	15,967,633	17,221,666	15,785,374	17,309,658	16,547,516
1 給与費	5,456,678	11,303,542	7,015,842	9,376,990	8,228,475	8,664,119	7,416,834	8,787,578	8,102,206
(再掲) 青色専従者給与費	693,530	68,958	526,977	—	—	—	346,765	12,538	179,651
2 医薬品費	2,688,705	5,025,290	3,311,794	3,308,886	2,676,103	2,916,124	2,998,795	3,103,228	3,051,012
3 材料費	1,054,653	1,565,067	1,190,764	1,042,693	702,575	831,586	1,048,673	859,392	954,033
(再掲) 給食用材料費	192,018	142,866	178,911	277,191	222,337	243,143	234,604	207,887	221,246
4 委託費	447,126	668,799	506,239	889,079	985,381	948,853	668,103	927,821	797,962
(再掲) 検査委託費	287,443	267,778	282,199	353,083	549,851	475,215	320,263	498,565	409,414
(再掲) 患者用給食委託費	48,626	311,321	118,678	168,555	183,649	177,924	108,590	206,862	157,726
(再掲) 医療用廃棄物委託費	57,637	86,226	65,261	53,153	26,133	36,382	55,395	37,059	46,227
(再掲) 医療事務委託費	27,785	—	20,376	125,014	2,608	49,038	76,399	2,134	39,267
(再掲) その他の委託費	25,635	3,474	19,725	189,275	223,140	210,295	107,455	183,200	145,328
5 減価償却費	215,479	866,727	389,145	808,559	515,626	626,739	512,019	579,462	545,741
(再掲) 建物減価償却費	128,316	384,947	196,751	510,614	198,691	317,007	319,465	232,556	276,010
(再掲) 医療機器減価償却費	28,828	60,281	37,216	149,792	161,270	156,916	89,310	142,908	116,109
(再掲) その他の減価償却費	58,335	421,499	155,179	148,153	155,665	152,816	103,244	203,998	153,621
6 その他の医業費用	2,434,386	3,919,347	2,830,376	3,847,513	2,859,472	3,234,246	3,140,950	3,052,177	3,096,563
(再掲) 土地賃借料	59,336	257,532	112,188	247,727	185,241	208,943	153,532	198,385	175,958
(再掲) 建物賃借料	776,516	67,834	587,534	1,129,665	684,514	853,364	953,091	572,390	762,740
(再掲) 医療機器賃借料	515,666	317,529	462,829	579,421	253,503	377,127	547,544	265,144	406,344
(再掲) その他の費用	1,082,868	3,276,453	1,667,824	1,890,700	1,736,214	1,794,812	1,486,784	2,016,257	1,751,520
III 収支差額(I-II)	1,966,734	3,561,089	2,391,895	646,501	1,218,350	1,001,442	1,306,618	1,644,303	1,475,460
施設数	11	4	15	11	18	29	22	22	44

図 解

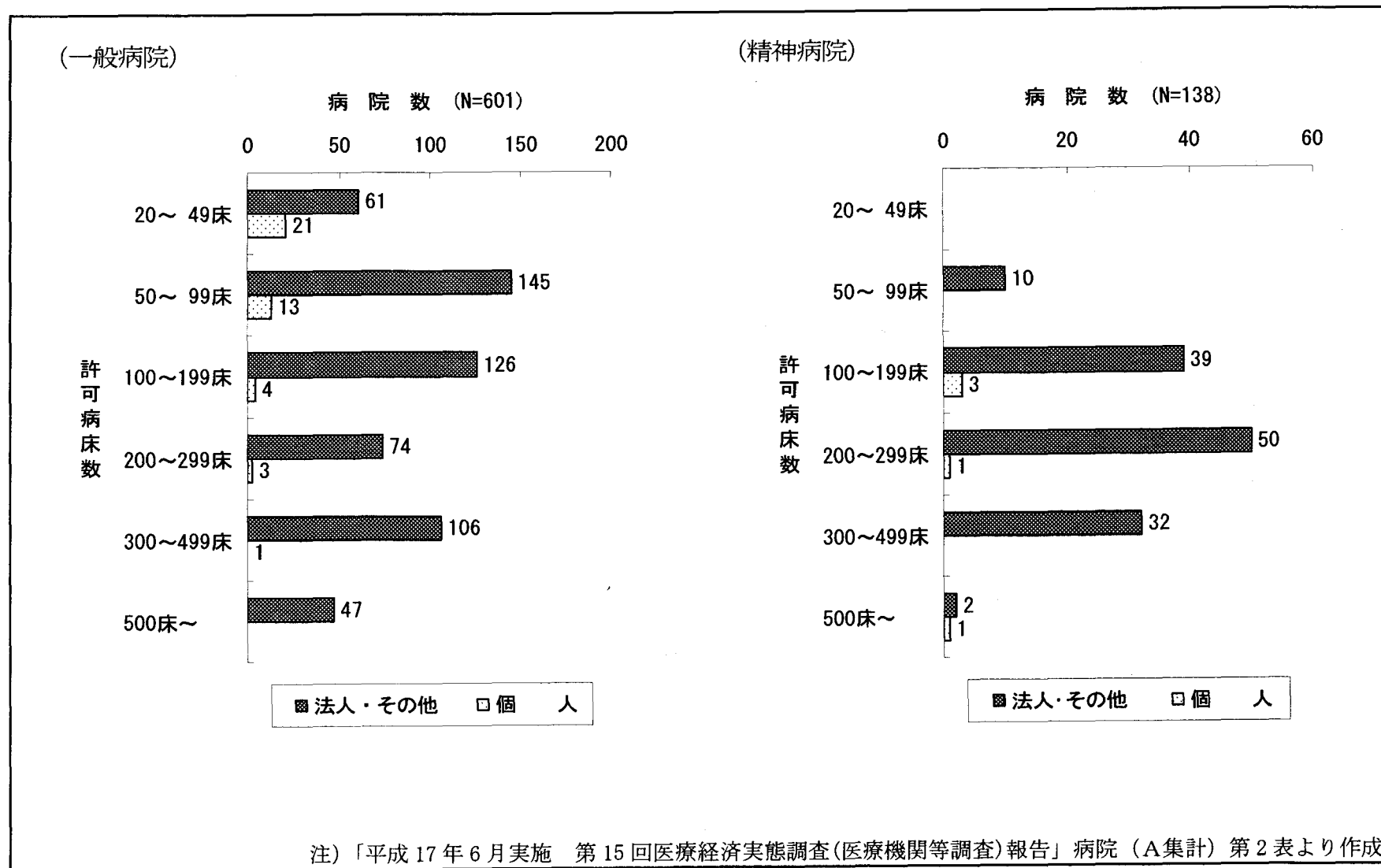
病院・一般診療所・歯科診療所・保険薬局



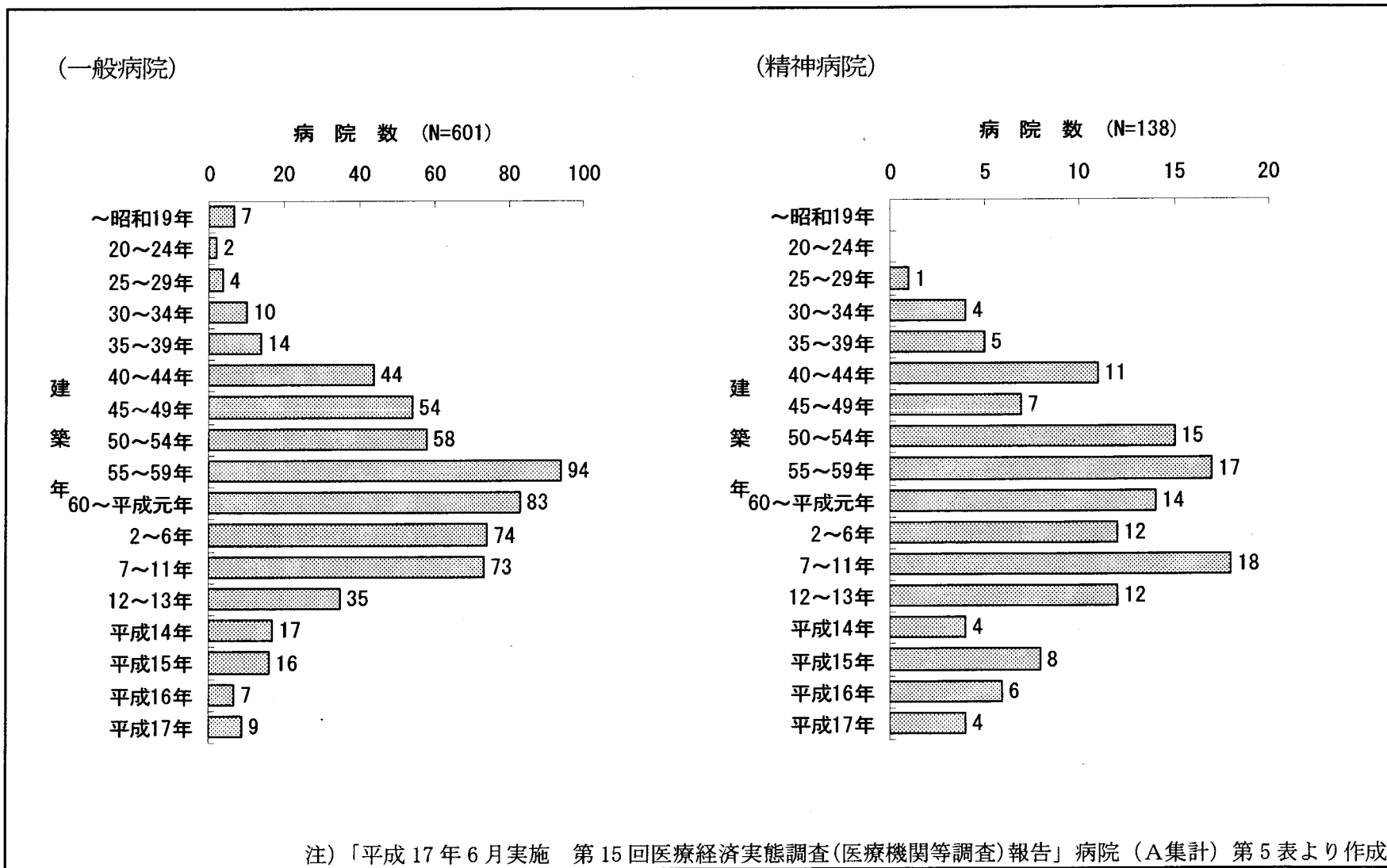
調査施設数、調査回答施設数及び有効回答施設数



許可病床規模別病院数



建築年別病院数



建物の所有区分別病院数

