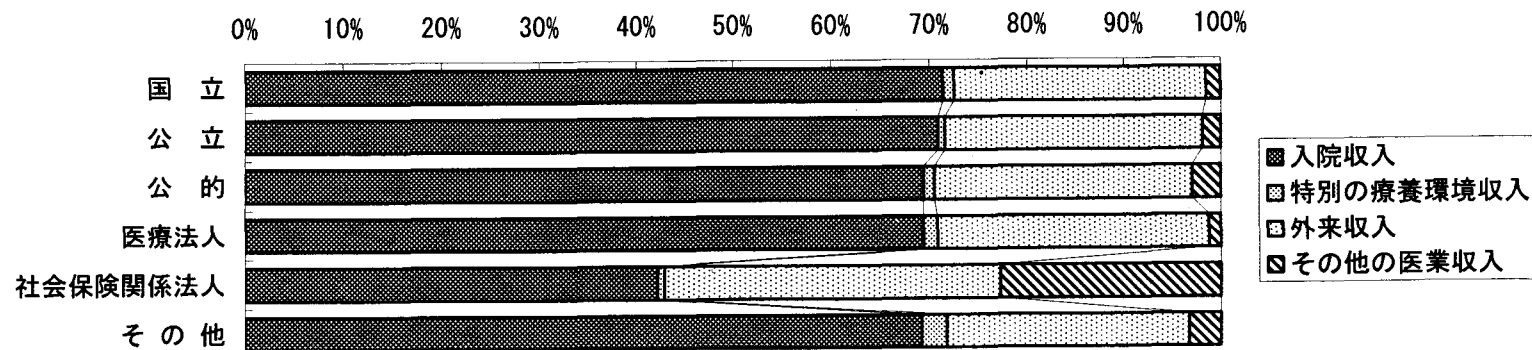


# 1 病院当たり医業収入割合

(地域医療支援病院・再掲)



単位：%

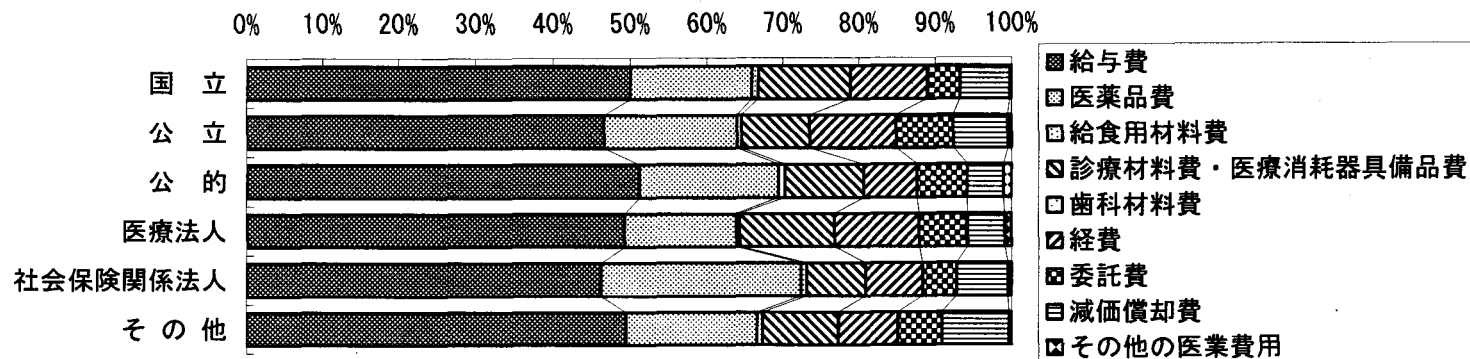
	法 人 ・ そ の 他						全 体
	国 立	公 立	公 的	医療法人	社会保険 関係法人	そ の 他	
医業収入合計	100.0	100.0	100.0	100.0	100.0	100.0	100.0
1 入院収入	71.4	70.9	69.4	69.3	42.2	69.2	69.3
2 特別の療養環境収入	1.1	0.7	1.1	1.5	0.7	2.6	1.2
3 外来収入	26.0	26.6	26.5	28.0	34.3	24.9	26.7
4 その他の医業収入	1.5	1.9	3.0	1.2	22.8	3.3	2.8

※個人については該当する客体がない

注) 「平成 17 年 6 月実施 第 15 回医療経済実態調査(医療機関等調査)報告」病院 (A集計) 第 11 表より作成

# 1 病院当たり医業費用割合

(地域医療支援病院・再掲)



単位：%

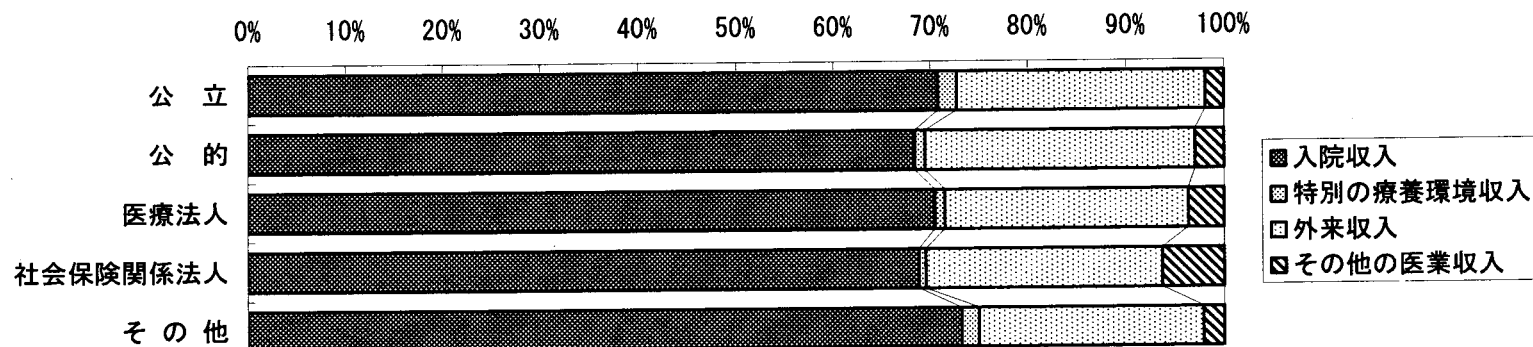
	法 人 ・ そ の 他						全 体
	国 立	公 立	公 的	医療法人	社会保険 関係法人	そ の 他	
医業費用合計	100.0	100.0	100.0	100.0	100.0	100.0	100.0
1 給与費	50.0	46.6	51.3	49.3	46.3	49.5	48.9
2 医薬品費	16.0	17.4	18.2	14.6	26.2	17.1	17.2
3 給食用材料費	0.8	0.6	0.9	0.5	0.8	0.7	0.7
4 診療材料費・医療消耗器具備品費	12.1	9.0	10.4	12.5	7.7	10.0	10.3
5 歯科材料費	0.0	0.0	0.0	-	-	0.0	0.0
6 経費	10.0	11.3	7.0	11.1	7.4	7.8	9.5
7 委託費	4.3	7.5	6.5	6.3	4.5	5.7	6.4
8 減価償却費	6.5	7.1	4.7	4.8	6.7	8.7	6.3
9 その他の医業費用	0.2	0.5	1.1	0.9	0.5	0.4	0.7

※個人については該当する客体がない

注)「平成17年6月実施 第15回医療経済実態調査(医療機関等調査)報告」病院(A集計)第11表より作成

# 1 病院当たり医業収入割合

(回復期リハビリテーション病棟入院料算定病院・再掲)



単位：%

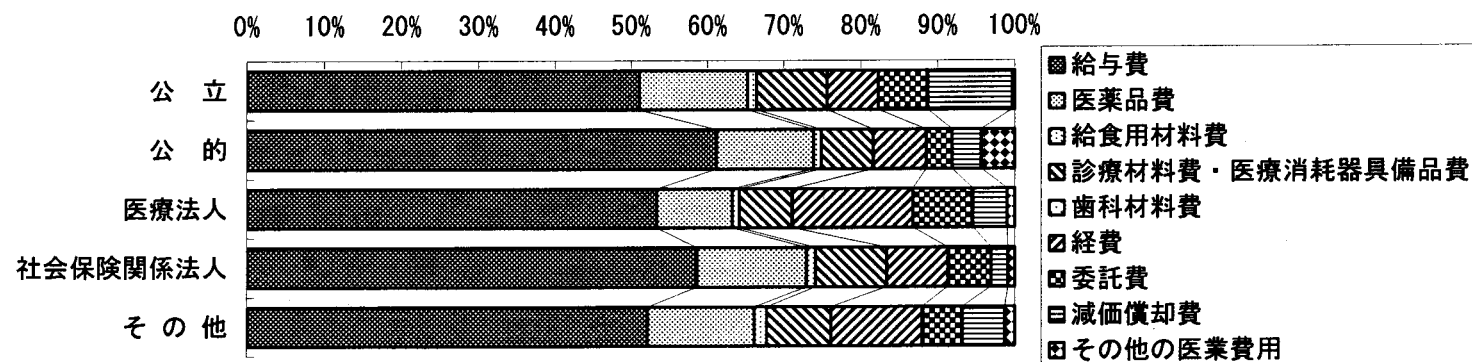
	法 人 ・ そ の 他					全 体
	公 立	公 的	医療法人	社会保険 関係法人	そ の 他	
医業収入合計	100.0	100.0	100.0	100.0	100.0	100.0
1 入院収入	70.8	68.4	70.5	68.8	73.2	70.8
2 特別の療養環境収入	1.9	1.1	1.0	0.7	1.8	1.4
3 外来収入	25.4	27.6	24.8	24.1	22.8	24.7
4 その他の医業収入	1.9	3.0	3.7	6.3	2.1	3.2

※国立及び個人については該当する客体がない

注)「平成17年6月実施 第15回医療経済実態調査(医療機関等調査)報告」病院 (A集計) 第11表より作成

# 1 病院当たり医業費用割合

(回復期リハビリテーション病棟入院料算定病院・再掲)



単位：%

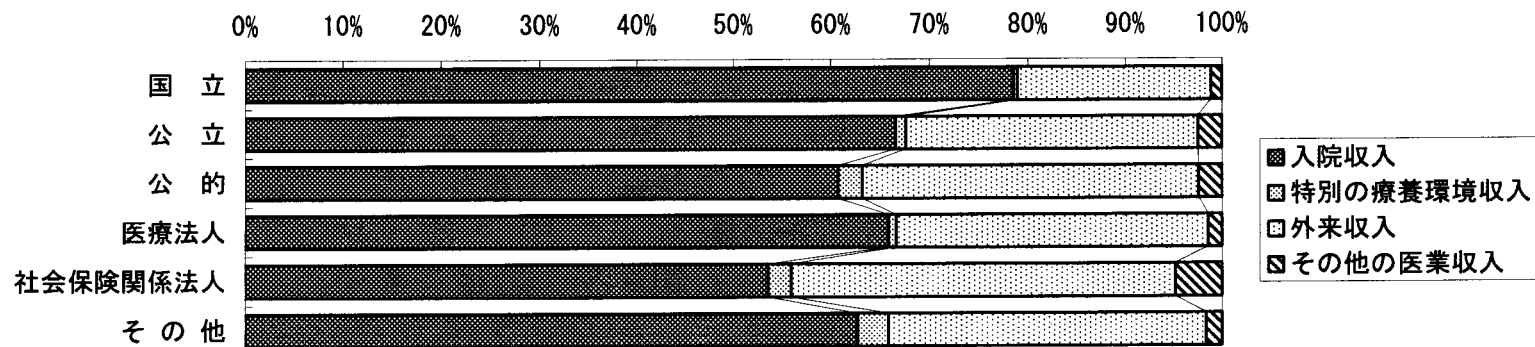
	法人・その他					全体
	公立	公的	医療法人	社会保険 関係法人	その他	
医業費用合計	100.0	100.0	100.0	100.0	100.0	100.0
1 給与費	51.1	61.2	53.4	58.7	52.2	53.6
2 医薬品費	14.2	12.6	9.9	14.3	14.0	12.7
3 給食用材料費	1.2	1.0	0.9	1.2	1.6	1.1
4 診療材料費・医療消耗器具備品費	9.2	6.7	6.9	9.2	8.3	8.1
5 歯科材料費	0.0	0.0	0.0	0.0	0.0	0.0
6 経費	6.6	6.9	15.6	7.9	11.8	10.7
7 委託費	6.4	3.3	7.7	5.6	5.2	6.4
8 減価償却費	11.0	3.8	4.5	2.2	5.5	6.4
9 その他の医業費用	0.3	4.4	0.9	0.9	1.3	1.0

※国立及び個人については該当する客体がない

注) 「平成 17 年 6 月実施 第 15 回医療経済実態調査(医療機関等調査)報告」病院 (A集計) 第 11 表より作成

# 1 病院当たり医業収入割合

(小児入院医療管理科 1・2 算定病院・再掲)



単位：%

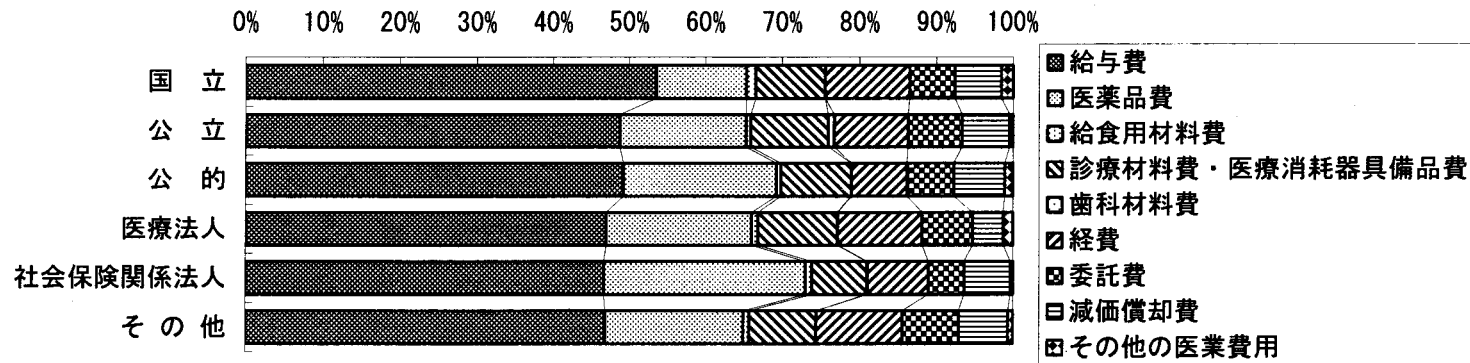
	法人・その他						全体
	国立	公立	公的	医療法人	社会保険関係法人	その他	
医業収入合計	100.0	100.0	100.0	100.0	100.0	100.0	100.0
1 入院収入	78.5	66.6	60.8	65.9	53.6	62.8	65.6
2 特別の療養環境収入	0.4	1.0	2.4	0.8	2.4	3.1	1.6
3 外来収入	19.9	29.9	34.4	31.9	39.2	32.5	30.6
4 その他の医業収入	1.1	2.5	2.4	1.4	4.8	1.7	2.2

※個人については該当する客体がない

注)「平成 17 年 6 月実施 第 15 回医療経済実態調査(医療機関等調査)報告」病院 (A集計) 第 11 表より作成

# 1 病院当たり医業費用割合

(小児入院医療管理科1・2算定病院・再掲)



単位：%

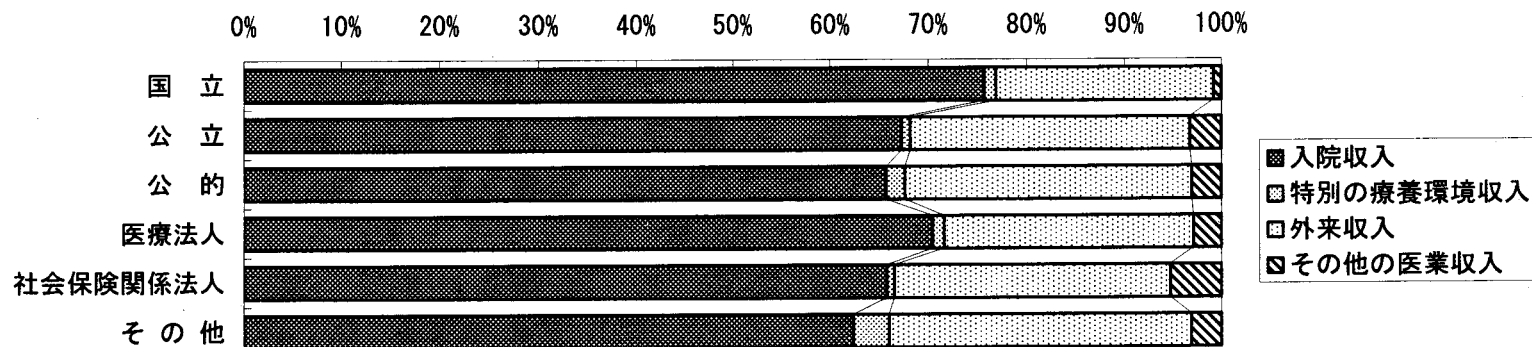
	法人・その他						全体
	国立	公立	公的	医療法人	社会保険 関係法人	その他	
医業費用合計	100.0	100.0	100.0	100.0	100.0	100.0	100.0
1 給与費	53.6	48.8	49.3	47.0	46.7	46.9	48.8
2 医薬品費	11.8	16.6	20.0	19.1	26.4	18.2	17.4
3 給食用材料費	1.2	0.6	0.6	0.8	0.8	0.7	0.7
4 診療材料費・医療消耗器具備品費	9.0	10.0	9.1	10.3	7.1	8.7	9.5
5 歯科材料費	0.0	0.8	0.0	0.0	0.1	0.0	0.4
6 経費	10.9	9.6	7.2	10.9	7.9	11.1	9.6
7 委託費	5.8	7.0	6.1	6.6	4.6	7.3	6.7
8 減価償却費	6.1	6.2	6.7	4.0	6.0	6.4	6.1
9 その他の医業費用	1.6	0.5	1.1	1.3	0.3	0.7	0.8

※個人については該当する客体がない

注)「平成17年6月実施 第15回医療経済実態調査(医療機関等調査)報告」病院(A集計)第11表より作成

# 1 病院当たり医業収入割合

(急性期入院加算・急性期特定入院加算算定病院・再掲)



単位：%

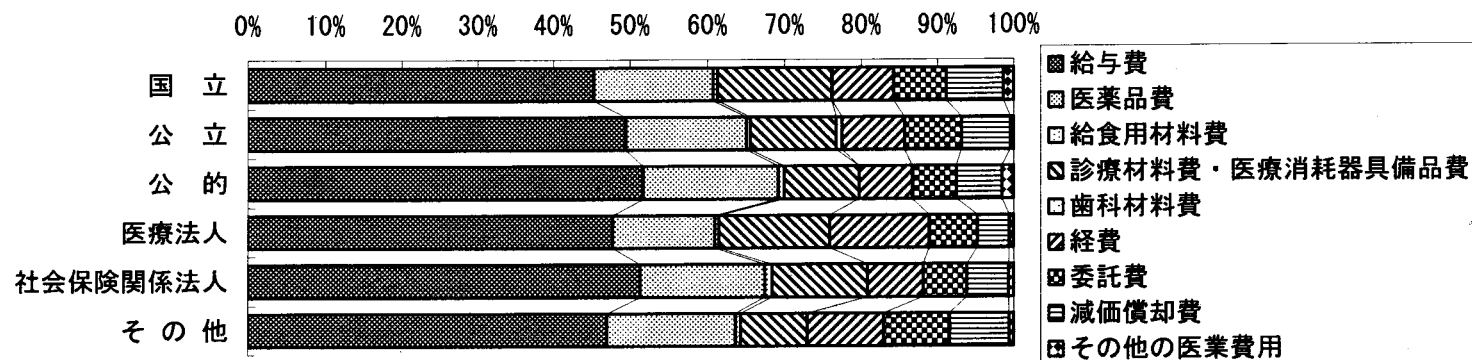
	法人・その他						全体
	国立	公立	公的	医療法人	社会保険関係法人	その他	
医業収入合計	100.0	100.0	100.0	100.0	100.0	100.0	100.0
1 入院収入	75.7	67.3	65.8	70.4	65.8	62.4	67.1
2 特別の療養環境収入	1.2	0.8	1.9	1.2	0.8	3.7	1.7
3 外来収入	22.3	28.6	29.3	25.5	28.1	30.8	28.2
4 その他の医業収入	0.8	3.2	3.1	2.9	5.3	3.1	3.1

※個人については該当する客体がない

注)「平成17年6月実施 第15回医療経済実態調査(医療機関等調査)報告」病院(A集計)第11表より作成

# 1 病院当たり医業費用割合

(急性期入院加算・急性期特定入院加算算定病院・再掲)



単位：%

	法人・その他						全体
	国立	公立	公的	医療法人	社会保険 関係法人	その他	
医業費用合計	100.0	100.0	100.0	100.0	100.0	100.0	100.0
1 給与費	45.3	49.5	51.8	47.8	51.4	47.0	49.0
2 医薬品費	15.4	15.6	17.4	13.2	16.1	16.6	15.8
3 給食用材料費	0.7	0.5	0.8	0.5	0.9	0.7	0.6
4 診療材料費・医療消耗器具備品費	14.8	11.1	9.8	14.3	12.4	8.6	11.2
5 歯科材料費	0.0	0.8	0.0	0.0	0.0	0.0	0.3
6 経費	8.0	8.2	6.9	13.0	7.3	9.9	9.0
7 委託費	7.0	7.5	5.8	6.3	5.8	8.7	7.1
8 減価償却費	7.5	6.5	6.0	4.2	5.5	7.8	6.3
9 その他の医業費用	1.4	0.4	1.6	0.6	0.7	0.6	0.8

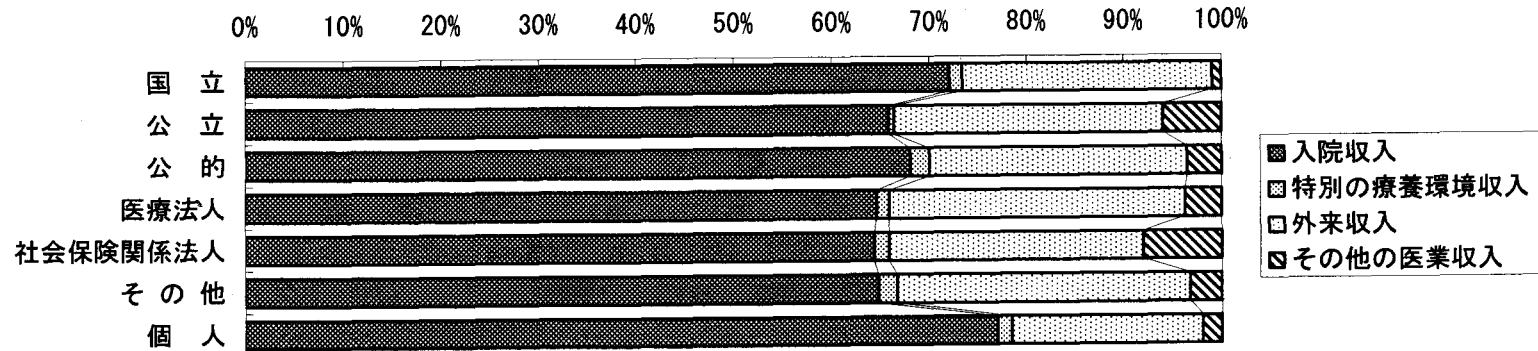
※個人については該当する客体がない

注)「平成 17 年 6 月実施 第 15 回医療経済実態調査(医療機関等調査)報告」病院 (A集計) 第 11 表より作成



# 1 病院当たり医業収入割合

(亜急性期入院医療管理料算定病院・再掲)



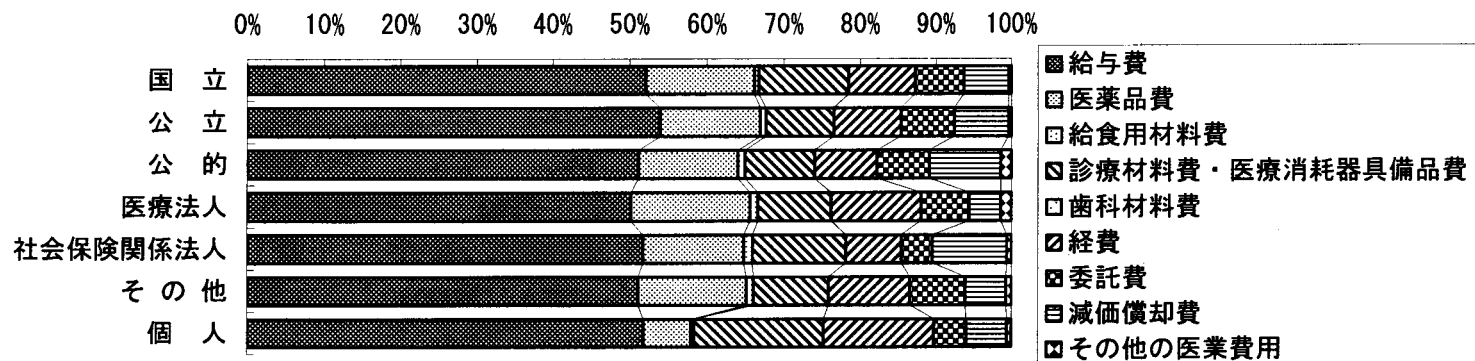
単位：%

	法人・その他						全体	個人	全体
	国立	公立	公的	医療法人	社会保険関係法人	その他			
医業収入合計	100.0	100.0	100.0	100.0	100.0	100.0	100.0	100.0	100.0
1 入院収入	72.1	65.8	68.0	64.6	64.3	64.7	66.7	77.0	66.9
2 特別の療養環境収入	1.3	0.5	2.0	1.3	1.5	1.9	1.3	1.4	1.3
3 外来収入	25.7	27.7	26.5	30.4	26.2	30.2	28.1	19.6	28.0
4 その他の医業収入	0.9	5.9	3.5	3.7	8.0	3.2	3.9	1.9	3.9

注) 「平成 17 年 6 月実施 第 15 回医療経済実態調査(医療機関等調査)報告」病院 (A集計) 第 11 表より作成

# 1 病院当たり医業費用割合

(亜急性期入院医療管理料算定病院・再掲)



単位：%

	法人・その他						全体	個人	全体
	国立	公立	公的	医療法人	社会保険 関係法人	その他			
医業費用合計	100.0	100.0	100.0	100.0	100.0	100.0	100.0	100.0	100.0
1 給与費	52.1	54.0	51.2	50.2	51.8	51.1	52.0	51.8	52.0
2 医薬品費	14.1	13.0	12.9	15.4	13.1	14.0	13.8	6.2	13.7
3 給食用材料費	0.6	0.7	0.9	1.0	1.1	0.9	0.8	0.4	0.8
4 診療材料費・医療消耗器具備品費	11.7	8.9	9.1	9.6	12.2	9.8	9.7	16.8	9.8
5 歯科材料費	0.0	0.0	0.0	0.0	-	0.0	0.0	-	0.0
6 経費	8.7	8.8	8.2	11.8	7.3	10.6	9.5	14.5	9.6
7 委託費	6.4	7.1	6.9	6.4	4.1	7.3	6.7	4.2	6.7
8 減価償却費	6.0	7.1	9.5	4.2	9.8	5.4	6.5	5.4	6.5
9 その他の医業費用	0.4	0.4	1.4	1.5	0.6	0.8	0.8	0.6	0.8

注)「平成17年6月実施 第15回医療経済実態調査(医療機関等調査)報告」病院(A集計)第11表より作成