

統 計 表

(医科診療)

第1表 件数・診療実日数、入院 - 入院外・一般医療 - 老人医療別

(単位:千)

(平成17年6月審査分)

	総 数		入 院		入 院 外	
	件 数	診療実日数	件 数	診療実日数	件 数	診療実日数
総 数	69 375	158 650	2 026	33 807	67 349	124 843
一 般 医 療	51 225	100 947	1 061	15 283	50 164	85 664
老 人 医 療	18 150	57 703	965	18 525	17 185	39 179

第2表 診療行為別点数、入院 - 入院外・一般医療 - 老人医療別

(単位:千)

(平成17年6月審査分)

診 療 行 為	総 数	入 院	入 院 外
	総 数		
総初指在検査投注リハ精神科テ専門療	160 889 103	76 137 477	84 751 626
導宅管再理	16 218 778	99 066	16 119 712
像診	8 661 279	667 152	7 994 127
断薬射ン	3 694 881	121 451	3 573 431
群分類による包括評価等	17 085 600	3 599 599	13 486 001
	7 755 525	2 096 303	5 659 222
	20 950 736	1 680 839	19 269 896
	9 904 467	5 316 067	4 588 400
	2 605 599	1 812 706	792 893
	2 086 957	336 283	1 750 674
	11 496 416	2 245 578	9 250 838
	10 393 248	8 607 548	1 785 700
	1 717 101	1 441 962	275 139
	538 401	335 379	203 023
	43 191 850	43 189 190	2 660
	4 587 849	4 587 849	.
	一 般 医 療		
総初指在検査投注リハ精神科テ専門療	93 701 764	37 417 598	56 284 166
導宅管再理	12 226 667	61 242	12 165 425
像診	5 705 346	370 034	5 335 311
断薬射ン	1 643 384	46 256	1 597 128
群分類による包括評価等	11 484 369	1 812 512	9 671 857
	4 950 063	1 037 669	3 912 394
	13 091 246	916 322	12 174 923
	5 112 585	2 501 948	2 610 638
	1 142 621	695 918	446 703
	1 736 692	252 549	1 484 142
	6 131 138	792 864	5 338 274
	6 411 761	5 134 683	1 277 078
	1 130 583	1 002 084	128 500
	386 786	246 016	140 770
	19 430 202	19 429 082	1 120
	3 118 236	3 118 236	.
	老 人 医 療		
総初指在検査投注リハ精神科テ専門療	67 187 339	38 719 879	28 467 460
導宅管再理	3 992 111	37 824	3 954 288
像診	2 955 934	297 118	2 658 816
断薬射ン	2 051 497	75 194	1 976 303
群分類による包括評価等	5 601 231	1 787 087	3 814 144
	2 805 462	1 058 634	1 746 829
	7 859 490	764 517	7 094 973
	4 791 882	2 814 120	1 977 762
	1 462 978	1 116 789	346 190
	350 265	83 733	266 532
	5 365 278	1 452 714	3 912 564
	3 981 486	3 472 865	508 622
	586 517	439 878	146 639
	151 616	89 363	62 253
	23 761 647	23 760 107	1 540
	1 469 613	1 469 613	.
入院時食事療養(単位:千円)			
総 数	68 067 321	68 067 321	.
一 般 医 療	30 868 931	30 868 931	.
老 人 医 療	37 198 390	37 198 390	.

注:「総数」には「入院時食事療養」を含まない。

第3表 入院の件数・診療実日数、病院 - 診療所（有床）・一般医療 - 老人医療別

(単位:千) (平成17年6月審査分)

	病 院						診療所 (有床)
	総 数	精 神 病 院	特 定 機 能 病 院	療 養 病 床 を 有 する 病 院	一 般 病 院		
件 数							
総 数	1 897	191	106	583	1 017	129	
一 般 医 療	992	134	79	181	598	69	
老 人 医 療	905	57	28	402	419	60	
診 療 実 日 数							
総 数	32 179	5 524	1 373	11 979	13 302	1 629	
一 般 医 療	14 736	3 874	982	2 938	6 942	547	
老 人 医 療	17 443	1 649	391	9 042	6 360	1 082	

注: 病院の「総数」には、結核療養所を含む。

第4表 入院の診療行為別点数、病院 - 診療所（有床）・一般医療 - 老人医療別

(単位:千) (平成17年6月審査分)

診 療 行 為	病 院					診 療 所 (有床)
	総 数	精 神 病 院	特 定 機 能 病 院	療 養 病 床 を 有 する 病 院	一 般 病 院	
	総 数					
総 診 数	74 062 306	5 987 068	5 702 876	22 686 856	39 684 868	2 075 170
・ 再 診 等	95 530	1 039	5 526	24 361	64 602	3 537
指 導 管 理	650 064	29 817	34 568	172 272	413 400	17 088
在 宅 医 療	117 554	15	8 173	26 736	82 630	3 896
検 査	3 461 492	81 158	104 763	761 136	2 514 389	138 107
画 像 診 断	2 050 916	16 615	37 428	515 539	1 481 320	45 387
投 注 薬 射 線	1 605 786	230 962	61 744	359 632	953 419	75 053
リ ハ ビ リ テ ー シ ョ ン	5 146 625	51 112	135 332	1 403 134	3 556 995	169 443
精 神 科 専 門 療 法	1 783 345	4 787	36 689	986 198	755 671	29 362
処 置	335 492	259 261	4 039	36 830	35 361	791
手 術	2 099 156	29 946	50 015	757 371	1 261 734	146 423
麻 酔	8 218 947	327	1 111 656	1 077 438	6 029 521	388 601
放 射 線 治 療	1 397 147	13	173 858	198 544	1 024 732	44 815
入 院 料 等	335 369	-	67 171	55 774	212 424	10
診 断 群 分 類 に よ る 包 括 評 価 等	42 176 568	5 281 837	529 566	16 183 114	20 181 653	1 012 621
	4 587 849	-	3 342 333	128 603	1 116 913	-
	一 般 医 療					
総 診 数	36 553 512	4 210 820	4 080 821	6 448 881	21 812 856	864 086
・ 再 診 等	58 815	913	4 248	12 203	41 451	2 427
指 導 管 理	357 968	25 839	24 581	68 754	238 791	12 066
在 宅 医 療	45 196	-	5 454	4 136	35 605	1 061
検 査	1 742 615	59 597	73 816	275 266	1 333 921	69 897
画 像 診 断	1 019 828	11 780	24 322	200 144	783 577	17 841
投 注 薬 射 線	890 474	185 540	43 332	143 815	517 781	25 848
リ ハ ビ リ テ ー シ ョ ン	2 435 718	26 529	107 422	415 834	1 885 931	66 230
精 神 科 専 門 療 法	686 018	3 990	21 587	336 613	323 829	9 899
処 置	252 083	198 876	3 413	23 304	26 489	467
手 術	756 091	9 042	22 663	179 079	545 308	36 773
麻 酔	4 896 183	-	768 632	526 193	3 601 358	238 500
放 射 線 治 療	969 866	13	137 761	115 295	716 797	32 218
入 院 料 等	246 016	-	46 917	55 729	143 370	-
診 断 群 分 類 に よ る 包 括 評 価 等	19 078 246	3 688 629	381 100	4 018 165	10 990 250	350 836
	3 118 236	-	2 415 561	74 319	628 356	-
	老 人 医 療					
総 診 数	37 508 794	1 776 248	1 622 055	16 237 975	17 872 012	1 211 085
・ 再 診 等	36 714	126	1 279	12 158	23 152	1 110
指 導 管 理	292 095	3 978	9 987	103 518	174 609	5 023
在 宅 医 療	72 359	15	2 718	22 599	47 026	2 836
検 査	1 718 877	21 561	30 946	485 870	1 180 468	68 210
画 像 診 断	1 031 088	4 836	13 105	315 395	697 743	27 546
投 注 薬 射 線	715 312	45 422	18 412	215 817	435 638	49 205
リ ハ ビ リ テ ー シ ョ ン	2 710 907	24 583	27 910	987 300	1 671 064	103 213
精 神 科 専 門 療 法	1 097 326	797	15 102	649 585	431 842	19 462
処 置	83 409	60 385	626	13 526	8 872	324
手 術	1 343 065	20 905	27 353	578 292	716 427	109 650
麻 酔	3 322 764	327	343 024	551 245	2 428 163	150 101
放 射 線 治 療	427 281	-	36 098	83 249	307 935	12 597
入 院 料 等	89 353	-	20 255	44	69 054	10
診 断 群 分 類 に よ る 包 括 評 価 等	23 098 322	1 593 208	148 466	12 164 949	9 191 404	661 785
	1 469 613	-	926 772	54 284	488 557	-
入院時食事療養(単位:千円)						
総 数	65 449 722	11 908 898	2 634 621	25 103 931	25 801 506	2 617 599
一 般 医 療	30 015 593	8 341 702	1 879 170	6 128 350	13 666 136	853 338
老 人 医 療	35 434 129	3 567 197	755 452	18 975 581	12 135 369	1 764 260

注: 1) 病院の「総数」には、結核療養所を含む。

2) 「総数」には「入院時食事療養」を含まない。

第5表 入院外の件数・診療実日数、病院 - 診療所・一般医療 - 老人医療別

(単位:千)

(平成17年6月審査分)

	病 院					診 療 所
	総 数	精 神 病 院	特 定 機 能 病 院	療 養 病 床 を 有 する 病 院	一 般 病 院	
件 数						
総 数	22 309	531	1 565	6 165	14 049	45 040
一般医療	15 418	438	1 192	3 906	9 882	34 747
老人医療	6 891	92	373	2 259	4 167	10 294
診療実日数						
総 数	36 471	1 112	2 058	11 993	21 308	88 371
一般医療	24 012	929	1 578	6 803	14 703	61 651
老人医療	12 459	183	480	5 191	6 605	26 720

注: 病院の「総数」には、結核療養所を含む。

第6表 入院外の診療行為別点数、病院 - 診療所・一般医療 - 老人医療別

(単位:千)

(平成17年6月審査分)

診 療 行 為	病 院					診 療 所
	総 数	精 神 病 院	特 定 機 能 病 院	療 養 病 床 を 有 する 病 院	一 般 病 院	
	総 数					
総 数	32 301 402	886 014	2 363 486	8 865 377	20 186 406	52 450 224
初 再 診	3 951 495	83 951	191 927	1 294 011	2 381 595	12 168 217
指 導 管 理 等	1 468 340	19 321	67 323	494 107	887 583	6 525 787
在 宅 医 療	1 790 828	3 193	216 395	339 726	1 231 505	1 782 603
検 査	6 471 066	31 910	621 556	1 366 360	4 451 224	7 014 935
画 像 診 断	4 185 089	5 544	352 637	884 387	2 942 514	1 474 133
投 薬	7 409 383	296 733	464 544	2 573 513	4 074 523	11 860 514
注 射	2 414 606	6 431	238 705	482 989	1 686 479	2 173 794
リ ハ ビ リ テ ー シ ョ ン	392 183	235	8 356	178 905	204 687	400 710
精 神 科 専 門 療 法	711 846	437 883	36 475	97 756	139 732	1 038 828
処 置	2 480 733	304	45 080	935 261	1 500 089	6 770 105
手 術	751 376	119	67 380	180 121	503 756	1 034 324
麻 酔	71 015	387	7 526	30 997	32 103	204 124
放 射 線 治 療	202 932	-	45 020	7 244	150 669	90
入 院 料 等	560	-	560	-	-	2 100
	一 般 医 療					
総 数	21 035 383	738 731	1 777 200	4 962 283	13 557 098	35 248 783
初 再 診	2 903 196	71 174	154 809	853 779	1 823 428	9 262 228
指 導 管 理 等	940 586	14 480	50 333	288 746	587 024	4 394 725
在 宅 医 療	1 022 696	1 173	170 070	109 736	741 712	574 431
検 査	4 609 587	25 575	481 156	854 362	3 248 486	5 062 270
画 像 診 断	2 863 821	1 821	253 694	560 208	2 048 095	1 048 572
投 薬	4 448 338	248 933	342 405	1 335 244	2 521 714	7 726 585
注 射	1 487 583	5 601	153 174	195 804	1 133 002	1 123 055
リ ハ ビ リ テ ー シ ョ ン	235 789	140	6 811	96 121	132 716	210 914
精 神 科 専 門 療 法	585 669	369 410	31 879	63 832	120 549	898 473
処 置	1 210 348	72	34 861	461 166	714 249	4 127 926
手 術	554 911	117	59 039	128 712	367 043	722 167
麻 酔	31 671	234	5 276	12 545	13 617	96 828
放 射 線 治 療	140 681	-	33 134	2 030	105 518	89
入 院 料 等	560	-	560	-	-	560
	老 人 医 療					
総 数	11 266 018	147 282	586 285	3 903 094	6 629 308	17 201 442
初 再 診	1 048 298	12 778	37 119	440 232	558 167	2 905 989
指 導 管 理 等	527 754	4 841	16 990	205 362	300 559	2 131 062
在 宅 医 療	768 131	2 020	46 325	229 991	489 793	1 208 172
検 査	1 861 479	6 335	140 400	511 999	1 202 738	1 952 665
画 像 診 断	1 321 268	3 723	98 943	324 179	894 419	425 561
投 薬	2 961 045	47 800	122 139	1 238 268	1 552 809	4 133 928
注 射	927 024	830	85 531	287 185	553 477	1 050 738
リ ハ ビ リ テ ー シ ョ ン	156 394	94	1 545	82 784	71 971	189 796
精 神 科 専 門 療 法	126 176	68 474	4 595	33 924	19 183	140 356
処 置	1 270 385	232	10 219	474 095	785 840	2 642 179
手 術	196 464	1	8 342	51 409	136 713	312 157
麻 酔	39 343	154	2 250	18 453	18 487	107 296
放 射 線 治 療	62 251	-	11 886	5 214	45 151	1
入 院 料 等	-	-	-	-	-	1 540

注: 病院の「総数」には、結核療養所を含む。

第7表 入院の診療行為別1件当たり点数・1日当たり点数の年次推移

(各年6月審査分)

診療行為	1件当たり点数					1日当たり点数				
	平成13年 (2001)	14 (2002)	15 (2003)	16 (2004)	17 (2005)	平成13年 (2001)	14 (2002)	15 (2003)	16 (2004)	17 (2005)
総数	34 414.9	33 554.6	34 538.5	35 866.7	37 583.2	2 064.1	2 097.2	2 178.2	2 167.3	2 252.1
初・再診	51.7	55.0	54.3	49.0	48.9	3.1	3.4	3.4	3.0	2.9
指導管理等	301.9	322.1	343.8	311.0	329.3	18.1	20.1	21.7	18.8	19.7
在宅医療	53.2	49.3	59.8	55.8	60.0	3.2	3.1	3.8	3.4	3.6
検査	2 073.9	2 019.9	2 109.7	1 790.2	1 776.8	124.4	126.2	133.1	108.2	106.5
画像診断	1 185.9	1 192.5	1 212.2	1 025.9	1 034.8	71.1	74.5	76.5	62.0	62.0
投薬	848.3	896.7	896.6	811.0	829.7	50.9	56.0	56.5	49.0	49.7
注射	2 497.0	2 478.0	2 508.7	2 270.7	2 624.1	149.8	154.9	158.2	137.2	157.2
リハビリテーション	745.8	573.7	710.6	875.0	894.8	44.7	35.9	44.8	52.9	53.6
精神科専門療法	155.5	162.3	167.3	186.2	166.0	9.3	10.1	10.6	11.2	9.9
処置	1 010.3	1 031.6	967.3	1 093.6	1 108.5	60.6	64.5	61.0	66.1	66.4
手術	4 060.7	3 725.4	3 899.7	4 096.2	4 248.9	243.5	232.8	245.9	247.5	254.6
麻酔	630.5	576.0	620.3	598.1	711.8	37.8	36.0	39.1	36.1	42.7
放射線治療	117.5	151.6	144.4	88.4	165.6	7.0	9.5	9.1	5.3	9.9
入院料等	20 682.5	20 320.3	20 542.7	21 047.0	21 319.2	1 240.5	1 270.1	1 295.5	1 271.8	1 277.5
診断群分類 による包括評価等	-	-	300.8	1 568.6	2 264.7	-	-	19.0	94.8	135.7
入院時食事療養 (単位:円)	33 619	32 243	31 953	33 409	33 600	2 016	2 015	2 015	2 019	2 013

注:「総数」には「入院時食事療養」を含まない。

第8表 入院外の診療行為別1件当たり点数・1日当たり点数の年次推移

(各年6月審査分)

診療行為	1件当たり点数					1日当たり点数				
	平成13年 (2001)	14 (2002)	15 (2003)	16 (2004)	17 (2005)	平成13年 (2001)	14 (2002)	15 (2003)	16 (2004)	17 (2005)
総数	1 326.0	1 266.2	1 251.8	1 276.3	1 258.4	633.8	629.5	635.1	680.6	678.9
初・再診	257.5	240.5	238.4	237.7	239.3	123.1	119.6	121.0	126.8	129.1
指導管理等	159.0	161.7	125.1	126.8	118.7	76.0	80.4	63.4	67.6	64.0
在宅医療	58.9	64.3	59.9	56.3	53.1	28.2	32.0	30.4	30.0	28.6
検査	200.1	195.4	201.1	202.7	200.2	95.6	97.1	102.0	108.1	108.0
画像診断	83.1	86.7	84.2	81.4	84.0	39.7	43.1	42.7	43.4	45.3
投薬	334.1	295.2	302.3	288.3	286.1	159.7	146.8	153.4	153.7	154.4
注射	60.0	57.5	68.6	64.4	68.1	28.7	28.6	34.8	34.4	36.8
リハビリテーション	14.4	10.6	10.4	11.2	11.8	6.9	5.3	5.3	6.0	6.4
精神科専門療法	18.1	18.4	19.4	25.1	26.0	8.6	9.1	9.8	13.4	14.0
処置	95.7	102.1	112.3	147.8	137.4	45.8	50.8	57.0	78.8	74.1
手術	37.6	27.7	23.4	25.0	26.5	18.0	13.8	11.9	13.3	14.3
麻酔	4.3	4.5	4.5	6.2	4.1	2.1	2.2	2.3	3.3	2.2
放射線治療	3.2	1.5	1.9	3.3	3.0	1.5	0.7	1.0	1.7	1.6

注:「総数」には「入院料等(短期滞在手術基本料1)」を含む。

第9表 入院 - 入院外・一般医療 - 老人医療別にみた傷病分類別1件当たり点数

(平成17年6月審査分)

傷病分類	入院		入院外	
	一般医療	老人医療	一般医療	老人医療
総数	35 280.3	40 113.5	1 122.0	1 656.5
I 感染症及び寄生虫症	22 647.7	43 109.4	1 000.0	1 247.8
II 新生物	45 208.7	45 901.0	2 418.3	2 853.0
気管、気管支及び肺の悪性新生物 (再掲)	50 111.3	44 018.6	3 356.3	3 221.1
乳房の悪性新生物 (再掲)	37 213.1	37 723.5	4 076.9	2 800.7
III 血液及び造血器の疾患並びに免疫機構の障害	31 476.7	42 902.1	1 350.8	1 676.5
IV 内分泌、栄養及び代謝疾患	32 817.9	35 427.8	1 381.8	1 707.3
糖尿病 (再掲)	32 938.5	36 241.3	1 556.5	1 907.1
V 精神及び行動の障害	30 882.2	33 218.4	1 173.3	1 357.8
統合失調症、統合失調症型障害及び妄想性障害 (再掲)	31 213.3	30 032.3	1 774.9	1 327.3
VI 神経系の疾患	40 148.8	40 706.8	1 060.8	1 498.0
VII 眼及び付属器の疾患	31 301.7	30 642.3	689.3	787.8
白内障 (再掲)	26 879.9	28 162.7	808.9	761.9
VIII 耳及び乳様突起の疾患	29 576.2	22 734.0	804.1	878.7
IX 循環器系の疾患	49 490.5	42 649.3	1 149.8	1 470.0
高血圧性疾患 (再掲)	30 936.4	33 429.2	1 101.9	1 417.1
虚血性心疾患 (再掲)	66 449.9	41 154.3	1 282.4	1 662.3
脳梗塞 (再掲)	48 167.5	41 237.0	1 404.7	1 530.9
X 呼吸器系の疾患	23 166.4	37 514.0	759.1	1 839.5
肺炎 (再掲)	25 766.4	38 128.8	1 564.4	2 092.7
急性気管支炎及び急性細気管支炎 (再掲)	15 186.1	23 182.4	761.9	872.8
喘息 (再掲)	17 587.0	29 497.9	928.9	1 887.0
X I 消化器系の疾患	30 957.5	32 972.6	1 182.5	1 417.7
X II 皮膚及び皮下組織の疾患	30 951.5	45 433.6	605.0	667.5
皮膚炎及び湿疹 (再掲)	27 244.4	39 284.0	557.1	566.9
X III 筋骨格系及び結合組織の疾患	39 077.6	38 129.5	1 042.9	1 360.7
関節症 (再掲)	62 592.6	43 029.8	1 144.1	1 392.7
X IV 尿路性器系の疾患	33 618.4	45 957.2	3 752.3	7 188.7
腎不全 (再掲)	55 912.5	55 656.1	31 642.2	28 994.8
尿路結石症 (再掲)	21 789.1	37 785.4	1 609.3	1 463.3
X V 妊娠、分娩及び産じょく	15 599.9	-	977.5	-
X IX 損傷、中毒及びその他の外因の影響	35 922.1	40 586.9	1 141.6	1 361.8
骨折 (再掲)	40 423.9	41 605.7	1 525.9	1 410.4
その他の傷病	32 709.4	23 889.5	961.2	1 224.5

注:1) 傷病分類は、「疾病及び関連保健問題の国際統計分類第10回修正」(ICD-10)を準用した。

2) 「その他の傷病」は、「周産期に発生した病態」「先天奇形、変形及び染色体異常」及び「症状、徴候及び異常臨床所見・異常検査所見で他に分類されないもの」である。

(歯科診療)

第10表 歯科の件数・診療実日数、一般医療 - 老人医療別

(単位:千)

(平成17年6月審査分)

	総 数	一 般 医 療	老 人 医 療
件 数	13 081	11 398	1 683
診 療 実 日 数	29 753	25 527	4 226

第11表 歯科の診療行為別点数、一般医療 - 老人医療別

(単位:千)

(平成17年6月審査分)

診 療 行 為	総 数	一 般 医 療	老 人 医 療
総 数	17 825 079	15 026 781	2 798 297
初 再 診	2 527 625	2 183 185	344 440
指 導 管 理 等	1 481 325	1 274 933	206 393
在 宅 医 療	96 674	20 213	76 461
検 査	989 543	888 216	101 327
画 像 診 断	639 688	578 236	61 452
投 薬 射	331 960	291 418	40 541
注 射	20 198	16 060	4 137
リハビリテーション	2 271	1 533	738
処 置	2 886 424	2 582 185	304 239
手 術	593 450	525 552	67 898
麻 酔	46 996	43 782	3 214
放 射 線 治 療	2 374	1 357	1 017
歯 冠 修 復 及 び 欠 損 補 綴	8 093 089	6 529 550	1 563 539
歯 科 矯 正	12 180	12 180	-
入 院 料 等	101 187	78 287	22 899
入院時食事療養(単位:千円)	112 982	86 883	26 099

注:「総数」には「入院時食事療養」を含まない。

第12表 歯科の診療行為別1件当たり点数・1日当たり点数の年次推移

(各年6月審査分)

診 療 行 為	1 件 当 たり 点 数					1 日 当 たり 点 数				
	平成13年 (2001)	14 (2002)	15 (2003)	16 (2004)	17 (2005)	平成13年 (2001)	14 (2002)	15 (2003)	16 (2004)	17 (2005)
総 数	1 480.0	1 384.9	1 452.6	1 401.2	1 362.7	615.0	593.4	595.6	618.0	599.1
初 再 診	170.1	179.6	188.2	191.9	193.2	70.7	77.0	77.2	84.7	85.0
指 導 管 理 等	104.4	101.6	105.1	114.8	113.2	43.4	43.5	43.1	50.6	49.8
在 宅 医 療	6.2	7.4	17.0	13.4	7.4	2.6	3.2	7.0	5.9	3.2
検 査	69.8	75.2	76.5	75.8	75.6	29.0	32.2	31.4	33.4	33.3
画 像 診 断	46.6	49.2	47.9	49.7	48.9	19.3	21.1	19.6	21.9	21.5
投 薬 射	27.4	23.7	25.8	26.6	25.4	11.4	10.1	10.6	11.7	11.2
注 射	1.3	1.2	1.5	1.3	1.5	0.5	0.5	0.6	0.6	0.7
リハビリテーション	0.2	0.4	0.2	0.2	0.2	0.1	0.2	0.1	0.1	0.1
処 置	221.6	213.3	226.6	215.7	220.7	92.1	91.4	92.9	95.1	97.0
手 術	55.6	52.7	54.9	53.3	45.4	23.1	22.6	22.5	23.5	19.9
麻 酔	3.7	3.4	4.0	3.4	3.6	1.5	1.4	1.6	1.5	1.6
放 射 線 治 療	0.1	0.1	0.1	0.2	0.2	0.1	0.1	0.1	0.1	0.1
歯 冠 修 復 及 び 欠 損 補 綴	764.6	667.7	693.9	646.3	618.7	317.7	286.1	284.5	285.1	272.0
歯 科 矯 正	1.1	0.5	0.4	1.8	0.9	0.5	0.2	0.2	0.8	0.4
入 院 料 等	7.2	9.1	10.5	6.9	7.7	3.0	3.9	4.3	3.1	3.4

第13表 一般医療 - 老人医療別にみた傷病分類別1件当たり点数

(平成17年6月審査分)

傷病分類	一般医療	老人医療
総数	1 318.4	1 663.0
むしば	1 211.8	1 785.0
歯髄炎等	1 617.1	2 219.5
歯根膜炎等	1 404.2	2 036.2
歯周炎等	1 137.2	1 023.8
顎の疾患・口内炎等	1 648.1	1 546.0
歯の補綴	2 239.4	1 989.4
その他の傷病	833.2	982.1

- 注：1) 傷病分類は、「疾病及び関連保健問題の国際統計分類第10回改正」(ICD-10)を準用した。
 2) 「その他の傷病」は、「歯肉炎等」「その他の歯の疾患」「智歯周囲炎等」「褥瘡性潰瘍等」である。

(薬剤料の比率)

第14-1表 一般医療 - 老人医療、病院 - 診療所、医科(入院 - 入院外) - 歯科 - 薬局調剤別薬剤料の比率

(単位:%) (平成17年6月審査分)

		総数			一般医療			老人医療			
		総数	病院	診療所	総数	病院	診療所	総数	病院	診療所	
医科	薬剤料	22.1	19.2	28.9	21.7	19.0	26.8	22.8	19.5	33.2	
		(21.6)	(18.2)	(29.4)	(21.5)	(18.3)	(28.0)	(21.7)	(18.1)	(31.7)	
		19.8	16.6	27.3	19.1	16.1	25.1	20.7	17.2	31.5	
		13.9	9.4	24.3	14.1	9.8	22.7	13.5	8.9	27.5	
		5.9	7.2	2.9	5.0	6.3	2.4	7.2	8.3	4.0	
	2.4	2.7	1.7	2.5	3.0	1.7	2.1	2.3	1.7		
	入院	薬剤料	12.3	12.2	13.1	11.6	11.7	10.4	13.0	12.9	15.4
		(11.3)	(11.3)	(12.4)	(10.9)	(10.9)	(10.2)	(11.7)	(11.6)	(14.2)	
		10.4	10.4	10.5	9.7	9.8	8.2	11.1	11.1	12.4	
		2.5	2.5	3.4	2.6	2.6	2.5	2.3	2.3	4.1	
		7.9	7.9	7.1	7.1	7.1	5.7	8.8	8.8	8.3	
	1.9	1.8	2.6	1.9	1.9	2.2	1.8	1.8	3.0		
	入院外	薬剤料	33.5	38.9	30.0	30.7	35.7	27.5	39.3	45.2	35.1
		(33.2)	(37.3)	(30.6)	(31.0)	(34.2)	(28.9)	(37.3)	(43.3)	(33.5)	
		30.6	34.0	28.3	27.6	30.3	25.9	36.7	41.2	33.6	
27.0		29.0	25.7	24.5	25.9	23.6	32.1	35.1	30.1		
3.6		5.0	2.6	3.1	4.4	2.2	4.6	6.1	3.5		
2.9	4.9	1.6	3.1	5.4	1.6	2.6	4.1	1.6			
歯科	薬剤料	1.1	6.9	0.9	1.2	6.8	1.0	0.9	7.0	0.5	
薬局調剤	薬剤料	71.8	-	-	70.3	-	-	74.2	-	-	

注:1) 「処方せん料」を算定している明細書、「投薬」「注射」を包括した診療行為が出現する明細書及びDPCIに係る明細書は除外してある。
 2) 「薬剤料」とは、総点数に占める、「投薬」「注射」及びその他の診療行為の中の薬剤点数の割合である。
 3) 「その他の薬剤料」とは、総点数に占める、「在宅医療」「検査」「画像診断」「リハビリテーション」「精神科専門療法」「処置」「手術」及び「麻酔」の中で使用された薬剤点数の割合である。
 4) 入院時食事療養費(円)は、点数換算(入院時食事療養費÷10)して総点数に含めている。
 5) ()内は平成16年6月審査分

第14-2表 一般医療 - 老人医療、病院 - 診療所、医科・調剤〔医科分〕(入院 - 入院外) - 歯科・調剤〔歯科分〕別薬剤料の比率

(単位:%) (平成17年6月審査分)

		総数			一般医療			老人医療			
		総数	病院	診療所	総数	病院	診療所	総数	病院	診療所	
医科・薬局調剤〔医科分〕	薬剤料	28.7	26.8	31.5	28.0	26.8	29.5	29.8	26.8	35.4	
		(27.5)	(25.6)	(30.4)	(27.1)	(25.7)	(29.1)	(28.0)	(25.4)	(32.7)	
		26.8	24.5	30.2	26.0	24.3	28.2	28.0	24.7	34.0	
		21.7	17.8	27.5	21.6	18.1	26.1	21.9	17.4	30.3	
		5.1	6.7	2.7	4.4	6.2	2.1	6.1	7.4	3.7	
	1.9	2.3	1.3	2.0	2.5	1.3	1.8	2.1	1.4		
	入院	薬剤料	12.3	12.2	13.1	11.6	11.7	10.4	13.0	12.9	15.4
		(11.3)	(11.3)	(12.4)	(10.9)	(10.9)	(10.2)	(11.7)	(11.6)	(14.2)	
		10.4	10.4	10.5	9.7	9.8	8.2	11.1	11.1	12.4	
		2.5	2.5	3.4	2.6	2.6	2.5	2.3	2.3	4.1	
		7.9	7.9	7.1	7.1	7.1	5.7	8.8	8.8	8.3	
	1.9	1.8	2.6	1.9	1.9	2.2	1.8	1.8	3.0		
	入院外	薬剤料	37.0	44.4	32.0	34.7	42.1	29.8	41.5	48.3	36.3
		(35.8)	(42.3)	(31.0)	(33.9)	(40.0)	(29.5)	(39.0)	(46.2)	(33.6)	
		35.1	41.5	30.8	32.7	38.9	28.6	39.7	45.8	35.0	
31.5		36.3	28.2	29.4	33.7	26.6	35.5	40.6	31.5		
3.6		5.2	2.5	3.3	5.2	2.0	4.2	5.2	3.5		
1.9	2.9	1.3	2.0	3.2	1.2	1.8	2.5	1.3			
〔歯科分〕 歯科・調剤	薬剤料	1.3	-	-	1.4	-	-	1.1	-	-	

注:1) 「投薬」「注射」を包括した診療行為が出現する明細書及びDPCIに係る明細書は除外してある。
 2) 薬局調剤分(調剤報酬明細書分)は、総点数、薬剤料を医科、歯科それぞれに合算している。
 3) 薬局調剤分(調剤報酬明細書分)の内服薬及び外用薬を「投薬」に、注射薬を「注射」に合算している。
 4) 「その他の薬剤料」とは、総点数に占める、「在宅医療」「検査」「画像診断」「リハビリテーション」「精神科専門療法」「処置」「手術」及び「麻酔」の中で使用された薬剤点数の割合である。
 5) 入院時食事療養費(円)は、点数換算(入院時食事療養費÷10)して総点数に含めている。
 6) ()内は平成16年6月審査分

(医科薬剤)

第15表 処方状況(入院外)

		総数	院内処方	院外処方*	院内院外両方	処方なし	包括点数算定	(平成17年6月審査分)	
								1件当たり処方回数	
								院内処方(回数)	院外処方(回数)
総	数	100.0 (100.0)	37.6 (38.4)	44.6 (44.6)	0.4 (0.5)	15.1 (14.5)	2.3 (2.0)	1.51 (1.55)	1.42 (1.42)
一	般 医 療	100.0 (100.0)	36.7 (37.6)	43.1 (42.5)	0.4 (0.5)	16.9 (16.8)	2.9 (2.7)	1.43 (1.46)	1.36 (1.37)
老	人 医 療	100.0 (100.0)	40.3 (40.4)	49.1 (49.9)	0.4 (0.5)	9.7 (8.8)	0.5 (0.4)	1.71 (1.75)	1.57 (1.55)
年 齢 階 級	0 ~ 14 歳	100.0	29.8	39.6	0.6	17.2	12.8	1.38	1.44
	15 ~ 39 歳	100.0	35.2	40.3	0.4	23.9	0.1	1.30	1.30
	40 ~ 69 歳	100.0	39.1	45.0	0.3	14.6	0.9	1.48	1.35
	70 ~ 79 歳	100.0	40.6	48.7	0.3	9.9	0.4	1.65	1.50
	80 歳 以上	100.0	40.4	48.9	0.6	9.2	0.9	1.75	1.65

注:1) *は全明細書に対する「処方せん料」が算定されている明細書の割合である。

2) ()内は平成16年6月審査分

(薬局調剤)

第16表 件数・処方せん受付回数・総点数、一般医療 - 老人医療・
処方せん発行医療機関別

	(平成17年6月審査分)		
	件数	受付回数	総点数
総数	32 696	46 781	31 448 293
病 院	10 453	13 820	14 176 887
一般診療所	21 878	32 508	17 179 105
歯科単科病院及び歯科診療所	365	453	92 302
一般医療	23 622	32 466	19 510 354
病 院	6 999	8 911	8 340 961
一般診療所	16 305	23 160	11 088 355
歯科単科病院及び歯科診療所	317	395	81 038
老人医療	9 074	14 315	11 937 940
病 院	3 453	4 909	5 835 926
一般診療所	5 573	9 348	6 090 750
歯科単科病院及び歯科診療所	48	58	11 264

注:病院には病院併設歯科を含む。

第17表 調剤行為別点数、一般医療 - 老人医療別

調 剤 行 為	(平成17年6月審査分)		
	総数	一般医療	老人医療
総数	31 448 293	19 510 354	11 937 940
調剤技術料	7 105 607	4 540 256	2 565 351
指導管理料	1 722 903	1 224 628	498 275
薬 剤 料	22 573 620	13 716 876	8 856 743
特定保険医療材料料	41 477	27 280	14 197

用語の定義

- 一般医療**： 疾病又は負傷に関して、保険医療機関又は保険薬局において受けた療養の給付をいう（老人保健法の適用を受ける者を除く。）。
- 老人医療**： 老人保健法の適用を受ける者が疾病又は負傷に関して、保険医療機関又は保険薬局において受けた医療の給付をいう。
なお、平成14年老人保健法改正により、平成14年10月1日以降老人医療の受給対象年齢について、従来の「70歳以上」から「75歳以上」に5年間で段階的に引き上げることとされた。このため、平成17年5月現在における老人医療受給対象年齢は72歳以上（前年調査時では71歳以上）となる。
- 件数**： 明細書1枚を1件という。
なお、「診療報酬明細書（医科入院医療機関別包括評価用）」を総括表として、「診療報酬明細書（医科入院医療機関別包括評価用）」若しくは「医科入院明細書」が添付されている明細書は、総括表の単位で1件とした。
- 診療実日数（日数）**： 入院では当月中の入院日数をいい、入院外では当月中の外来、往診等で医師の診療を受けた日数をいう。
- 点数**： 各都道府県の支払基金支部及び国保団体連合会において審査決定された診療報酬点数及び調剤報酬点数をいう。
- 病院**：
- 精神病院 — 精神病床のみを有する病院
 - 結核療養所 — 結核病床のみを有する病院
 - 特定機能病院 — 高度の医療の提供、高度の医療技術の開発及び評価並びに高度の医療に関する研修を実施する能力を備え、かかる病院として適切な人員配置、構造設備等を有するとして厚生労働大臣の承認を受けた病院
 - 療養病床を有する病院 — 主として長期にわたり療養を必要とする患者を入院させる病床を有する病院
 - 一般病院 — 上記以外の病院
- 薬局調剤**： 健康保険法に基づく療養の給付の一環として、医療機関の保険医が患者に交付した処方せんに基づき、保険薬局において保険薬剤師が行う調剤業務をいう。
- 受付回数**： 保険薬局で当月中に処方せんを受け付けた回数をいう。

「投薬」「注射」を
包括した診療行為 : 入院、入院外で次の診療行為をいう。

入 院 — 「老人特定入院基本料」、「療養病棟入院基本料」、「有床診療所療養病床入院基本料」、「特殊疾患入院医療管理料」、「回復期リハビリテーション病棟入院料」、「亜急性期入院医療管理料」、「特殊疾患療養病棟入院料」、「緩和ケア病棟入院料」、「精神科救急入院料」、「精神科急性期治療病棟入院料」、「精神療養病棟入院料」、「老人一般病棟入院医療管理料」、「老人性痴呆疾患治療病棟入院料」、「老人性痴呆疾患療養病棟入院料」、「診療所老人医療管理料」及び「診断群分類による包括評価等」

入 院 外 — 「小児科外来診療料」、「生活習慣病指導管理料」、「寝たきり老人在宅総合診療料」及び「在宅末期医療総合診療料」

薬 価 : 「薬価基準」に記載された価格

後 発 医 薬 品 : 診療報酬における後発医薬品使用環境整備の対象となる後発医薬品をいう。

薬 剤 名 無 記 載 : 電算化が行われていないものとして届け出た保険医療機関及び保険薬局で所定単位（内服薬は1剤1日分、屯服薬は1回分、外用薬は1調剤分）当たりの薬価が175円以下（17点以下）で、明細書に個々の薬剤名の記載のないものをいう。

薬 剤 種 類 数 : 「薬価基準」に記載されている品名単位ごとに数えたものをいう。
なお、薬剤名無記載については1種類としている。

薬 効 分 類 : 「日本標準商品分類」の「中分類87—医薬品及び関連製品」に準拠している。

平成17年社会医療診療行為別調査結果の概況要旨

厚生労働省大臣官房統計情報部
 担当係：社会統計課社会医療統計第一係
 電話：03-5253-1111（内線：7559）
 03-3595-2918（ダイヤル）

I 診療行為・調剤行為の状況

〔医科診療〕

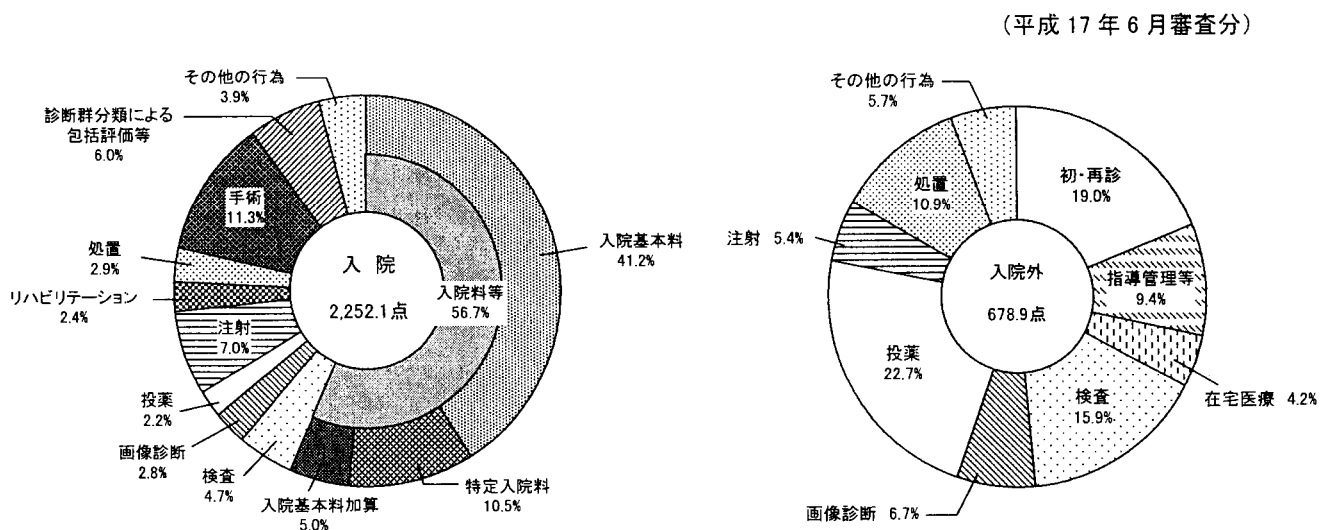
1 入院における1日当たり点数は2,252.1点、入院外における1日当たり点数は678.9点（概況3、4頁）

前年比較をすると、入院では1件当たり点数、1日当たり点数、1件当たり日数ともに増加。入院外では1件当たり点数、1日当たり点数、1件当たり日数ともに減少。

（各年6月審査分）

	平成17年	平成16年	増加点数	増加率(%)
入 院				
1件当たり点数	37 583.2	35 866.7	1 716.4	4.8
1日当たり点数	2 252.1	2 167.3	84.8	3.9
1件当たり日数	16.69	16.55		
入 院 外				
1件当たり点数	1 258.4	1 276.3	△ 17.9	△ 1.4
1日当たり点数	678.9	680.6	△ 1.8	△ 0.3
1件当たり日数	1.85	1.88		

2 1日当たり点数の診療行為の内訳は、入院では、入院基本料や特定入院料等の「入院料等」56.7%、入院外では「投薬」22.7%の占める割合が最も多い（概況3、4頁）



注：1) 入院の「その他の行為」は、「初・再診」「指導管理等」「在宅医療」「精神科専門療法」「麻酔」及び「放射線治療」である。
 2) 入院外の「その他の行為」は、「リハビリテーション」「精神科専門療法」「手術」「麻酔」「放射線治療」及び「入院料等」である。

〔歯科診療〕

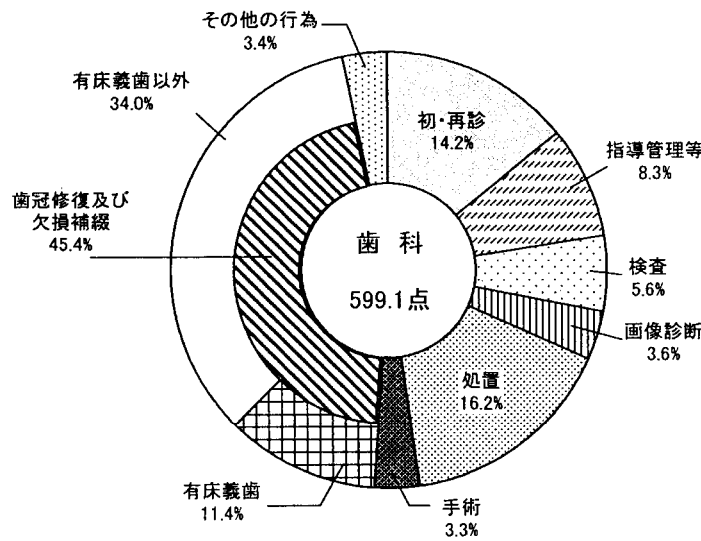
3 1件当たり点数は1,362.7点、1日当たり点数は599.1点、1件当たり日数は2.27日
(概況10頁)

(各年6月審査分)

	平成17年	平成16年	増加点数	増加率(%)
1件当たり点数	1 362.7	1 401.2	△ 38.5	△ 2.7
1日当たり点数	599.1	618.0	△ 18.9	△ 3.1
1件当たり日数	2.27	2.27		

4 1日当たり点数の診療行為の内訳は、歯冠修復及び欠損補綴の割合が約5割
(概況10頁)

(平成17年6月審査分)

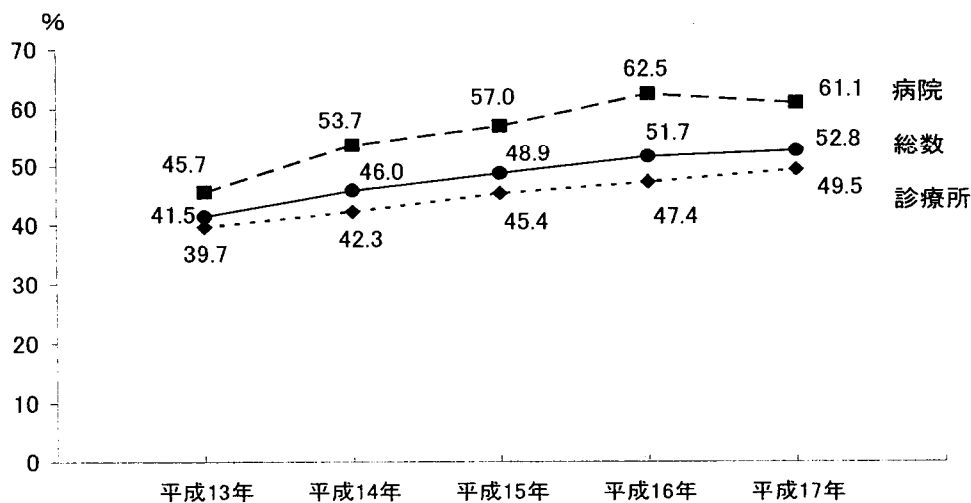


注: 「その他の行為」は、「在宅医療」「投薬」「注射」「リハビリテーション」「麻酔」「放射線治療」「歯科矯正」及び「入院料等」である。

〔院外処方〕

5 院外処方率は、病院では61.1%、診療所では49.5%(概況12頁)

(各年6月審査分)



注: 院外処方率とは、「処方料」及び「処方せん料」の合計算定回数に対する「処方せん料」算定回数の割合である。

〔薬局調剤〕

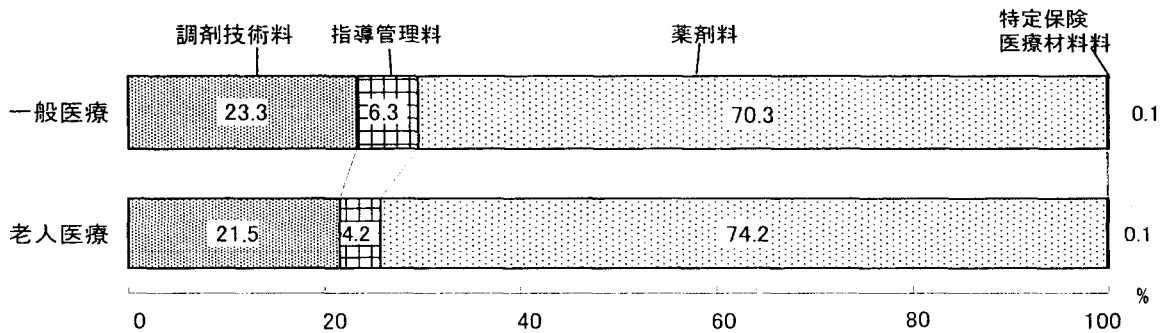
6 1件当たり点数は961.8点、受付1回当たり点数は672.2点、1件当たり受付回数は1.43回(概況13頁)

(各年6月審査分)

	平成17年	平成16年	増加点数	増加率(%)
1件当たり点数	961.8	936.9	25.0	2.7
受付1回当たり点数	672.2	649.6	22.7	3.5
1件当たり受付回数	1.43	1.44		

7 受付1回当たり点数の調剤行為の内訳は、一般医療、老人医療ともに、「薬剤料」の割合が約7割(概況13頁)

(平成17年6月審査分)



II 薬剤の使用状況

〔薬剤料の比率〕

1 薬剤料の比率は、医科が22.1%、歯科が1.1%(概況14頁)

(単位: %)

(各年6月審査分)

		平成13年 (2001)	14 (2002)	15 (2003)	16 (2004)	17 (2005)
医科	薬剤料	22.5	21.6	22.2	21.6	22.1
	投薬・注射	19.9	18.9	19.6	19.2	19.8
	投薬	14.7	13.6	13.9	13.7	13.9
	注射	5.2	5.3	5.7	5.4	5.9
	その他の薬剤料	2.6	2.7	2.6	2.5	2.4
歯科	薬剤料	1.0	0.9	1.0	1.0	1.1

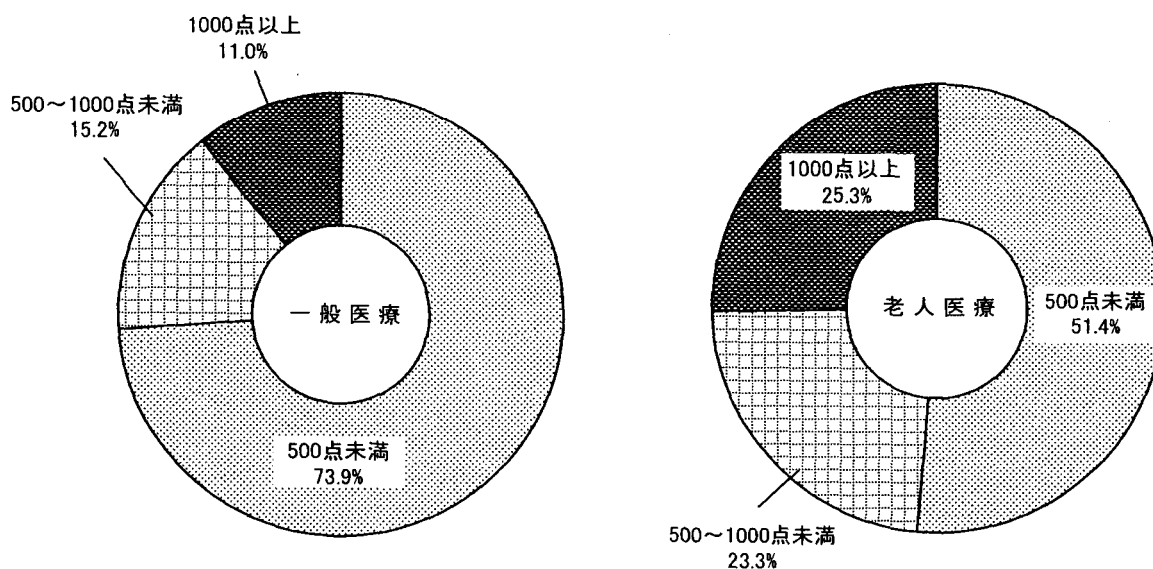
- 注: 1) 「処方せん料」を算定している明細書、「投薬」「注射」を包括した診療行為が出現する明細書及びDPCに係る明細書は除外してある。
 2) 「薬剤料」とは、総点数に占める「投薬」「注射」及びその他の診療行為の中の薬剤点数の割合である。
 3) 「その他の薬剤料」とは、総点数に占める、「在宅医療」「検査」「画像診断」「リハビリテーション」「精神科専門療法」「処置」「手術」及び「麻酔」の中で使用された薬剤点数の割合である。
 4) 入院時食事療養費(円)は、点数換算(入院時食事療養費÷10)して総点数に含めている。

〔医科診療〕

2 老人医療は、一般医療に比べ、薬剤点数の高い明細書の割合が多い（入院外・投薬）

薬剤点数別件数の構成割合は、「500点未満」は一般医療が73.9%で、老人医療の51.4%より高く、「500～1000点未満」、「1000点以上」は一般医療に比べ、老人医療の割合が高くなっている。（概況15頁）

（平成17年6月審査分）

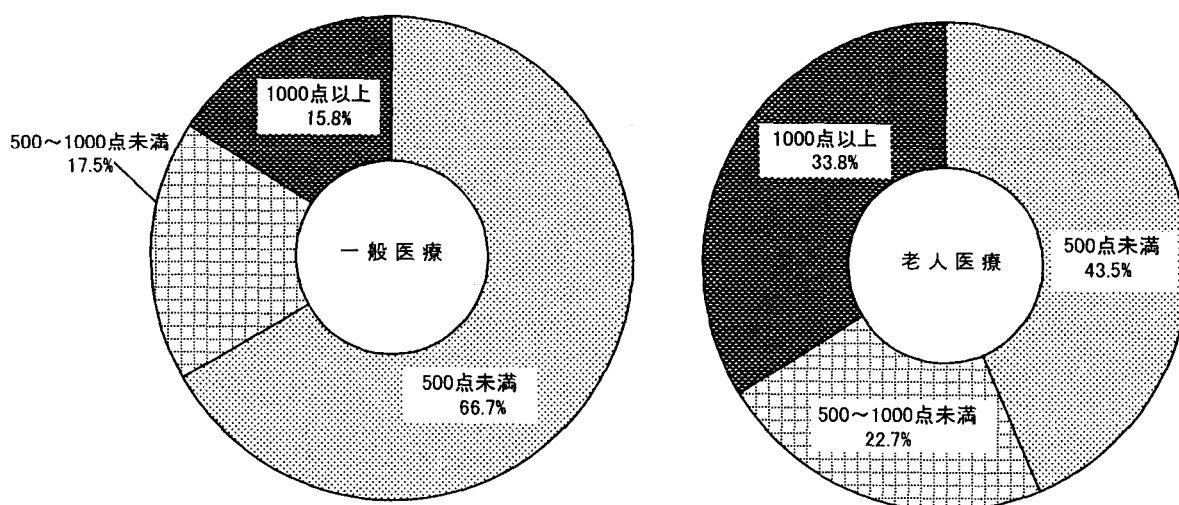


〔薬局調剤〕

3 老人医療は、一般医療に比べ、薬剤点数の高い明細書の割合が多い

薬剤点数別件数の構成割合は、「500点未満」は一般医療が66.7%で、老人医療の43.5%より高く、「500～1000点未満」、「1000点以上」は一般医療に比べ、老人医療の割合が高くなっている。（概況19頁）

（平成17年6月審査分）



平成17年社会医療診療行為別調査の概要

1 調査の目的

政府管掌健康保険(以下「政管健保」という。)、組合管掌健康保険(以下「組合健保」という。)及び国民健康保険(以下「国保」という。)における医療の給付の受給者にかかる診療行為の内容、傷病の状況、調剤行為の内容及び薬剤の使用状況等を明らかにし、医療保険行政に必要な基礎資料を得ることを目的とした。

2 調査の時期

平成17年6月審査分

3 調査の範囲

各都道府県の社会保険診療報酬支払基金支部及び国民健康保険団体連合会において、審査決定された政管健保、組合健保及び国保の一般医療及び老人医療の医科診療及び歯科診療の診療報酬明細書及び調剤報酬明細書(以下「明細書」という。)を調査の対象とし、抽出された明細書を調査の客体とした。

4 調査事項

診療報酬明細書 …… 年齢、傷病名、診療実日数、診療行為別点数・回数及び
薬剤の使用状況(薬品名・使用量等)等
調剤報酬明細書 …… 年齢、処方せん受付回数、調剤行為別点数・回数及び
薬剤の使用状況(薬品名・使用量等)等