

分類	施設名	件数	医療機関別 在院日数の 平均	全国の在院 日数の平均 を使用した 場合	患者構成の 指標	全国の疾患 構成に補正 した場合	在院日数の 指標	全診断群分類(2347分類) のうち出現した分類数	
								出現種類数	割合
DPC準備病院	DPC準備病院294	352	16.49	14.64	0.98	14.07	1.07	152	6.48%
DPC準備病院	DPC準備病院295	486	16.50	14.92	0.99	15.25	0.98	163	6.95%
DPC準備病院	DPC準備病院296	1806	16.51	15.61	1.04	14.79	1.01	539	22.97%
DPC準備病院	DPC準備病院297	253	16.52	12.72	0.85	15.50	0.97	116	4.94%
DPC準備病院	DPC準備病院298	756	16.52	14.58	0.97	14.87	1.01	237	10.10%
DPC準備病院	DPC準備病院299	1035	16.56	14.86	0.99	14.75	1.02	369	15.72%
DPC準備病院	DPC準備病院300	1046	16.57	14.42	0.96	14.69	1.02	371	15.81%
DPC準備病院	DPC準備病院301	734	16.60	12.56	0.84	18.36	0.82	261	11.12%
DPC準備病院	DPC準備病院302	517	16.63	13.04	0.87	16.69	0.90	187	7.97%
DPC準備病院	DPC準備病院303	692	16.63	12.94	0.86	16.43	0.91	226	9.63%
DPC準備病院	DPC準備病院304	982	16.63	15.11	1.01	14.61	1.03	324	13.80%
DPC準備病院	DPC準備病院305	805	16.64	14.31	0.95	16.23	0.92	279	11.89%
DPC準備病院	DPC準備病院306	725	16.65	14.30	0.95	14.36	1.04	230	9.80%
DPC準備病院	DPC準備病院307	276	16.66	14.08	0.94	15.95	0.94	117	4.99%
DPC準備病院	DPC準備病院308	469	16.66	14.96	1.00	15.87	0.94	170	7.24%
DPC準備病院	DPC準備病院309	321	16.71	16.63	1.11	20.50	0.73	84	3.58%
DPC準備病院	DPC準備病院310	753	16.77	14.33	0.96	15.91	0.94	266	11.33%
DPC準備病院	DPC準備病院311	1036	16.78	13.68	0.91	15.82	0.95	334	14.23%
DPC準備病院	DPC準備病院312	1193	16.80	14.88	0.99	15.72	0.95	393	16.74%
DPC準備病院	DPC準備病院313	1402	16.83	14.96	1.00	15.82	0.95	436	18.58%
DPC準備病院	DPC準備病院314	750	16.86	15.76	1.05	15.60	0.96	234	9.97%
DPC準備病院	DPC準備病院315	659	16.86	14.65	0.98	14.82	1.01	260	11.08%
DPC準備病院	DPC準備病院316	201	16.89	14.97	1.00	15.06	1.00	106	4.52%
DPC準備病院	DPC準備病院317	1163	16.95	13.42	0.90	16.82	0.89	343	14.61%
DPC準備病院	DPC準備病院318	89	16.96	16.38	1.09	18.19	0.82	22	0.94%
DPC準備病院	DPC準備病院319	552	16.97	14.06	0.94	17.46	0.86	201	8.56%
DPC準備病院	DPC準備病院320	567	17.04	14.80	0.99	16.75	0.90	205	8.73%
DPC準備病院	DPC準備病院321	2477	17.04	15.55	1.04	15.73	0.95	633	26.97%
DPC準備病院	DPC準備病院322	1063	17.04	14.92	1.00	15.20	0.99	330	14.06%
DPC準備病院	DPC準備病院323	732	17.05	13.83	0.92	14.34	1.05	266	11.33%
DPC準備病院	DPC準備病院324	804	17.12	14.48	0.97	16.31	0.92	305	13.00%
DPC準備病院	DPC準備病院325	519	17.14	15.04	1.00	15.08	0.99	190	8.10%
DPC準備病院	DPC準備病院326	479	17.20	12.90	0.86	19.15	0.78	145	6.18%
DPC準備病院	DPC準備病院327	355	17.23	14.76	0.98	15.46	0.97	143	6.09%
DPC準備病院	DPC準備病院328	835	17.27	15.10	1.01	14.88	1.01	321	13.68%
DPC準備病院	DPC準備病院329	1219	17.34	12.17	0.81	17.18	0.87	347	14.78%
DPC準備病院	DPC準備病院330	1099	17.38	19.08	1.27	15.75	0.95	232	9.88%
DPC準備病院	DPC準備病院331	1449	17.39	19.55	1.30	15.37	0.98	284	12.10%
DPC準備病院	DPC準備病院332	756	17.41	14.47	0.97	16.86	0.89	285	12.14%
DPC準備病院	DPC準備病院333	298	17.44	15.68	1.05	16.11	0.93	132	5.62%
DPC準備病院	DPC準備病院334	1681	17.46	15.24	1.02	15.40	0.97	478	20.37%
DPC準備病院	DPC準備病院335	475	17.54	13.50	0.90	20.97	0.72	133	5.67%
DPC準備病院	DPC準備病院336	677	17.56	20.22	1.35	13.16	1.14	222	9.46%
DPC準備病院	DPC準備病院337	506	17.59	12.93	0.86	17.96	0.84	171	7.29%
DPC準備病院	DPC準備病院338	365	17.64	12.73	0.85	17.38	0.86	141	6.01%
DPC準備病院	DPC準備病院339	233	17.73	13.91	0.93	14.48	1.04	127	5.41%
DPC準備病院	DPC準備病院340	509	17.79	14.43	0.96	17.53	0.86	231	9.84%
DPC準備病院	DPC準備病院341	449	17.86	14.18	0.95	17.99	0.83	177	7.54%
DPC準備病院	DPC準備病院342	1247	17.86	16.10	1.07	16.08	0.93	424	18.07%
DPC準備病院	DPC準備病院343	356	17.89	13.86	0.92	17.65	0.85	114	4.86%
DPC準備病院	DPC準備病院344	1449	18.01	15.04	1.00	16.82	0.89	475	20.24%
DPC準備病院	DPC準備病院345	725	18.06	15.42	1.03	15.55	0.96	273	11.63%
DPC準備病院	DPC準備病院346	690	18.13	15.26	1.02	15.88	0.94	273	11.63%
DPC準備病院	DPC準備病院347	544	18.22	14.82	0.99	15.31	0.98	216	9.20%
DPC準備病院	DPC準備病院348	600	18.28	14.87	0.99	16.22	0.92	238	10.14%
DPC準備病院	DPC準備病院349	235	18.35	16.36	1.09	17.47	0.86	101	4.30%
DPC準備病院	DPC準備病院350	124	18.43	13.30	0.89	14.97	1.00	53	2.26%
DPC準備病院	DPC準備病院351	665	18.45	15.87	1.06	14.89	1.01	177	7.54%
DPC準備病院	DPC準備病院352	1163	18.54	16.13	1.08	17.55	0.85	403	17.17%
DPC準備病院	DPC準備病院353	935	18.62	14.90	0.99	15.34	0.98	253	10.78%
DPC準備病院	DPC準備病院354	370	18.63	15.77	1.05	16.58	0.90	174	7.41%
DPC準備病院	DPC準備病院355	265	18.72	15.39	1.03	16.86	0.89	137	5.84%
DPC準備病院	DPC準備病院356	567	18.73	17.31	1.15	17.64	0.85	104	4.43%
DPC準備病院	DPC準備病院357	365	18.79	14.51	0.97	15.90	0.94	176	7.50%
DPC準備病院	DPC準備病院358	419	18.83	14.49	0.97	15.63	0.96	174	7.41%
DPC準備病院	DPC準備病院359	599	18.84	14.55	0.97	17.93	0.84	230	9.80%
DPC準備病院	DPC準備病院360	525	18.85	14.47	0.96	19.44	0.77	208	8.86%
DPC準備病院	DPC準備病院361	413	18.88	14.56	0.97	18.01	0.83	183	7.80%
DPC準備病院	DPC準備病院362	1201	18.97	15.50	1.03	16.19	0.93	438	18.66%
DPC準備病院	DPC準備病院363	666	19.01	15.02	1.00	16.38	0.92	231	9.84%
DPC準備病院	DPC準備病院364	227	19.13	13.12	0.87	19.12	0.78	96	4.09%
DPC準備病院	DPC準備病院365	295	19.56	15.49	1.03	17.06	0.88	151	6.43%
DPC準備病院	DPC準備病院366	141	19.95	16.66	1.11	17.45	0.86	80	3.41%
DPC準備病院	DPC準備病院367	737	20.40	15.05	1.00	16.44	0.91	257	10.95%
DPC準備病院	DPC準備病院368	214	20.93	15.10	1.01	18.78	0.80	108	4.60%
DPC準備病院	DPC準備病院369	372	22.50	15.19	1.01	20.51	0.73	168	7.16%
DPC準備病院	DPC準備病院370	661	23.88	18.46	1.23	18.78	0.80	202	8.61%
DPC準備病院	DPC準備病院371	166	24.11	16.65	1.11	20.14	0.74	99	4.22%

全国平均値 15.00

在院日数の平均の差の理由の検討(平成17年度7月～8月・全MDC)

分類	施設名	件数	医療機関別 在院日数の 平均	全国の在院 日数の平均 を使用した 場合	患者構成の 指標	全国の疾患 構成に補正 した場合	在院日数の 指標
平成15年度DPC対象病院	札幌医科大学附属病院	1995	18.86	17.59	1.17	15.61	0.96
平成15年度DPC対象病院	北海道大学病院	1838	19.83	17.24	1.15	16.79	0.89
平成15年度DPC対象病院	旭川医科大学病院	1354	18.86	16.39	1.09	14.92	1.01
平成15年度DPC対象病院	弘前大学医学部附属病院	1353	19.13	16.93	1.13	15.51	0.97
平成15年度DPC対象病院	岩手医科大学附属病院	2175	17.44	17.07	1.14	14.80	1.01
平成15年度DPC対象病院	東北大学医学部附属病院	2156	21.40	17.96	1.20	17.35	0.86
平成15年度DPC対象病院	秋田大学医学部附属病院	1150	21.27	18.33	1.22	16.57	0.90
平成15年度DPC対象病院	山形大学医学部附属病院	1165	19.98	16.63	1.11	16.99	0.88
平成15年度DPC対象病院	福島県立医科大学附属病院	1565	18.69	16.72	1.12	15.88	0.94
平成15年度DPC対象病院	筑波大学附属病院	1743	19.27	16.23	1.08	17.47	0.86
平成15年度DPC対象病院	自治医科大学附属病院	3247	15.58	16.16	1.08	13.66	1.10
平成15年度DPC対象病院	獨協医科大学病院	3312	17.57	16.44	1.10	15.59	0.96
平成15年度DPC対象病院	群馬大学医学部附属病院	1773	17.07	17.09	1.14	15.17	0.99
平成15年度DPC対象病院	埼玉医科大学病院	3240	15.79	15.78	1.05	14.55	1.03
平成15年度DPC対象病院	防衛医科大学校病院	1770	16.79	16.14	1.08	14.33	1.05
平成15年度DPC対象病院	千葉大学医学部附属病院	2068	17.30	16.39	1.09	15.07	1.00
平成15年度DPC対象病院	東京慈恵会医科大学附属病院	3007	14.78	15.35	1.02	14.34	1.05
平成15年度DPC対象病院	東京医科大学病院	2784	15.67	15.29	1.02	15.20	0.99
平成15年度DPC対象病院	東京女子医科大学病院	3551	16.37	17.24	1.15	14.40	1.04
平成15年度DPC対象病院	慶應義塾大学病院	3494	13.50	15.62	1.04	13.27	1.13
平成15年度DPC対象病院	日本医科大学付属病院	2476	19.20	17.09	1.14	16.85	0.89
平成15年度DPC対象病院	順天堂大学医学部附属順天堂医院	3246	14.21	15.15	1.01	13.99	1.07
平成15年度DPC対象病院	昭和大学病院	2242	16.61	15.51	1.03	16.63	0.90
平成15年度DPC対象病院	東邦大学医療センター大森病院	2525	17.02	16.31	1.09	14.74	1.02
平成15年度DPC対象病院	日本大学医学部附属板橋病院	2523	16.47	16.12	1.07	15.09	0.99
平成15年度DPC対象病院	帝京大学医学部附属病院	2498	18.30	15.13	1.01	17.57	0.85
平成15年度DPC対象病院	杏林大学医学部附属病院	2878	15.65	15.68	1.05	15.01	1.00
平成15年度DPC対象病院	国立がんセンター中央病院	2137	14.12	20.53	1.37	11.97	1.25
平成15年度DPC対象病院	東京医科歯科大学医学部附属病院	2198	15.62	16.91	1.13	14.57	1.03
平成15年度DPC対象病院	東京大学医学部附属病院	3260	16.92	16.80	1.12	15.56	0.96
平成15年度DPC対象病院	横浜市立大学附属病院	1541	16.21	16.83	1.12	13.88	1.08
平成15年度DPC対象病院	北里大学病院	3078	14.74	15.95	1.06	13.39	1.12
平成15年度DPC対象病院	東海大学医学部付属病院	3068	13.84	17.43	1.16	12.21	1.23
平成15年度DPC対象病院	聖マリアンナ医科大学病院	3027	17.33	15.63	1.04	16.38	0.92
平成15年度DPC対象病院	新潟大学医歯学総合病院	1594	17.97	15.63	1.04	16.38	0.92
平成15年度DPC対象病院	富山大学附属病院	1185	20.89	17.03	1.14	17.10	0.88
平成15年度DPC対象病院	金沢医科大学病院	1715	18.71	15.15	1.01	17.55	0.85
平成15年度DPC対象病院	金沢大学医学部附属病院	1582	19.66	17.21	1.15	16.26	0.92
平成15年度DPC対象病院	福井大学医学部附属病院	1127	20.12	17.02	1.14	16.82	0.89
平成15年度DPC対象病院	山梨大学医学部附属病院	1379	18.80	16.54	1.10	15.00	1.00
平成15年度DPC対象病院	信州大学医学部附属病院	1682	17.74	16.62	1.11	14.17	1.06
平成15年度DPC対象病院	岐阜大学医学部附属病院	1527	16.28	16.49	1.10	13.66	1.10
平成15年度DPC対象病院	浜松医科大学医学部附属病院	1372	16.94	17.15	1.14	14.94	1.00
平成15年度DPC対象病院	名古屋市立大学病院	1625	19.42	16.53	1.10	17.29	0.87
平成15年度DPC対象病院	藤田保健衛生大学病院	3239	18.04	15.52	1.04	17.18	0.87
平成15年度DPC対象病院	愛知医科大学病院	2101	14.81	14.72	0.98	15.03	1.00
平成15年度DPC対象病院	名古屋大学医学部附属病院	2432	17.58	17.13	1.14	15.58	0.96
平成15年度DPC対象病院	三重大学医学部附属病院	1380	18.44	16.56	1.10	14.41	1.04
平成15年度DPC対象病院	滋賀医科大学医学部附属病院	1456	16.72	15.78	1.05	14.36	1.04
平成15年度DPC対象病院	京都府立医科大学附属病院	1840	17.12	16.33	1.09	15.15	0.99
平成15年度DPC対象病院	京都大学医学部附属病院	2250	19.53	16.98	1.13	17.64	0.85
平成15年度DPC対象病院	大阪医科大学附属病院	2042	18.09	15.67	1.04	16.90	0.89
平成15年度DPC対象病院	関西医科大学附属枚方病院	2322	18.26	16.58	1.11	16.48	0.91
平成15年度DPC対象病院	近畿大学医学部附属病院	3142	16.02	15.08	1.01	15.19	0.99
平成15年度DPC対象病院	大阪市立大学医学部附属病院	2333	19.59	16.27	1.08	17.19	0.87
平成15年度DPC対象病院	国立循環器病センター	1506	21.23	16.64	1.11	17.44	0.86
平成15年度DPC対象病院	大阪大学医学部附属病院	2246	19.10	16.21	1.08	16.84	0.89
平成15年度DPC対象病院	兵庫医科大学病院	2399	16.81	16.90	1.13	14.57	1.03
平成15年度DPC対象病院	神戸大学医学部附属病院	1883	19.39	17.33	1.16	16.24	0.92
平成15年度DPC対象病院	奈良県立医科大学附属病院	1729	19.06	17.36	1.16	16.26	0.92
平成15年度DPC対象病院	和歌山県立医科大学附属病院	1802	18.70	18.27	1.22	15.85	0.95
平成15年度DPC対象病院	鳥取大学医学部附属病院	1505	18.80	17.13	1.14	15.97	0.94
平成15年度DPC対象病院	島根大学医学部附属病院	1402	18.20	16.30	1.09	15.22	0.99
平成15年度DPC対象病院	川崎医科大学附属病院	2099	17.83	17.50	1.17	14.64	1.02
平成15年度DPC対象病院	岡山大学医学部・歯学部附属病院	1989	16.92	17.22	1.15	14.34	1.05
平成15年度DPC対象病院	広島大学病院	1854	17.00	17.03	1.14	15.29	0.98
平成15年度DPC対象病院	山口大学医学部附属病院	1694	17.84	17.17	1.15	14.52	1.03
平成15年度DPC対象病院	徳島大学病院	1433	20.37	18.31	1.22	16.71	0.90
平成15年度DPC対象病院	香川大学医学部附属病院	1313	18.84	16.33	1.09	16.72	0.90
平成15年度DPC対象病院	愛媛大学医学部附属病院	1226	19.41	16.36	1.09	17.04	0.88
平成15年度DPC対象病院	高知大学医学部附属病院	1178	20.20	17.16	1.14	16.48	0.91

分類	施設名	件数	医療機関別 在院日数の 平均	全国の在院 日数の平均 を使用した 場合	患者構成の 指標	全国の疾患 構成に補正 した場合	在院日数の 指標
平成15年度DPC対象病院	福岡大学病院	2262	17.24	16.75	1.12	14.87	1.01
平成15年度DPC対象病院	久留米大学病院	2476	19.86	16.65	1.11	17.31	0.87
平成15年度DPC対象病院	産業医科大学病院	1587	18.77	17.06	1.14	15.30	0.98
平成15年度DPC対象病院	九州大学病院	2719	20.01	17.78	1.19	16.67	0.90
平成15年度DPC対象病院	佐賀大学医学部附属病院	1372	18.26	17.77	1.18	15.01	1.00
平成15年度DPC対象病院	長崎大学医学部・歯学部附属病院	1629	20.83	16.75	1.12	17.66	0.85
平成15年度DPC対象病院	熊本大学医学部附属病院	1796	19.89	17.63	1.18	17.22	0.87
平成15年度DPC対象病院	大分大学医学部附属病院	1482	18.35	16.71	1.11	15.85	0.95
平成15年度DPC対象病院	宮崎大学医学部附属病院	1289	21.97	17.60	1.17	17.31	0.87
平成15年度DPC対象病院	鹿児島大学病院	1295	22.91	17.72	1.18	18.33	0.82
平成15年度DPC対象病院	琉球大学医学部附属病院	1177	19.02	16.59	1.11	15.77	0.95
平成16年度DPC対象病院	医療法人楨心会病院	211	15.18	15.57	1.04	12.10	1.24
平成16年度DPC対象病院	北海道社会保険病院	1164	12.73	13.10	0.87	13.11	1.14
平成16年度DPC対象病院	札幌社会保険総合病院	995	13.93	13.67	0.91	13.87	1.08
平成16年度DPC対象病院	医療法人 湊仁会手稲湊仁会病院	2186	11.58	14.94	1.00	10.29	1.46
平成16年度DPC対象病院	医療法人社団カレスアライアンス日鋼記念病院	1439	11.92	15.12	1.01	11.69	1.28
平成16年度DPC対象病院	医療法人社団 新日鐵室蘭総合病院	982	13.41	14.12	0.94	12.49	1.20
平成16年度DPC対象病院	仙台社会保険病院	1212	13.96	16.36	1.09	12.87	1.17
平成16年度DPC対象病院	東北厚生年金病院	1256	14.82	13.43	0.90	14.54	1.03
平成16年度DPC対象病院	宮城社会保険病院	434	16.18	12.93	0.86	15.47	0.97
平成16年度DPC対象病院	独立行政法人国立病院機構仙台医療センター	1811	17.84	15.65	1.04	15.89	0.94
平成16年度DPC対象病院	財団法人竹田綜合病院	1611	15.98	15.43	1.03	15.16	0.99
平成16年度DPC対象病院	社会保険二本松病院	349	15.98	14.62	0.97	14.00	1.07
平成16年度DPC対象病院	株式会社日立製作所 日立総合病院	1868	13.06	15.44	1.03	11.72	1.28
平成16年度DPC対象病院	医療法人 筑波記念会筑波記念病院	613	16.24	15.47	1.03	16.02	0.94
平成16年度DPC対象病院	社会保険群馬中央総合病院	1095	13.58	13.11	0.87	14.27	1.05
平成16年度DPC対象病院	医療法人社団輝城会沼田脳神経外科循環器科病院	305	13.43	13.14	0.88	11.89	1.26
平成16年度DPC対象病院	埼玉協同病院	1073	13.22	12.78	0.85	13.89	1.08
平成16年度DPC対象病院	社会保険大宮総合病院	305	15.73	13.05	0.87	14.75	1.02
平成16年度DPC対象病院	医療法人社団東光会戸田中央総合病院	1159	14.17	14.09	0.94	13.86	1.08
平成16年度DPC対象病院	独立行政法人国立病院機構埼玉病院	997	15.06	14.24	0.95	13.68	1.10
平成16年度DPC対象病院	医療法人 鉄蕉会亀田総合病院	2330	15.23	15.14	1.01	14.60	1.03
平成16年度DPC対象病院	独立行政法人国立病院機構千葉医療センター	1202	15.70	14.02	0.93	15.27	0.98
平成16年度DPC対象病院	社会保険中央総合病院	1425	14.68	15.54	1.04	14.26	1.05
平成16年度DPC対象病院	城東社会保険病院	317	17.88	14.54	0.97	18.16	0.83
平成16年度DPC対象病院	東芝病院	885	15.49	13.46	0.90	15.18	0.99
平成16年度DPC対象病院	東京医療生活協同組合中野総合病院	825	15.92	15.38	1.03	13.32	1.13
平成16年度DPC対象病院	医療法人 財団河北総合病院	1153	13.41	14.72	0.98	11.64	1.29
平成16年度DPC対象病院	社会保険横浜中央病院	704	16.38	14.85	0.99	14.70	1.02
平成16年度DPC対象病院	川崎社会保険病院	900	13.11	11.98	0.80	14.31	1.05
平成16年度DPC対象病院	南砺市民病院	285	16.00	13.79	0.92	15.82	0.95
平成16年度DPC対象病院	金沢社会保険病院	622	15.50	13.61	0.91	15.27	0.98
平成16年度DPC対象病院	社会保険山梨病院	519	16.49	15.88	1.06	15.23	0.98
平成16年度DPC対象病院	岐阜社会保険病院	743	14.03	12.84	0.86	13.29	1.13
平成16年度DPC対象病院	社会福祉法人 聖隷福祉事業団総合病院聖隷浜松病院	2511	13.91	15.78	1.05	12.92	1.16
平成16年度DPC対象病院	社会保険中京病院	2251	14.93	15.70	1.05	14.02	1.07
平成16年度DPC対象病院	医療法人社団 洛和会 洛和会音羽病院	1089	12.90	14.53	0.97	11.73	1.28
平成16年度DPC対象病院	医療法人 橘会東住吉森本病院	1083	16.91	16.40	1.09	14.67	1.02
平成16年度DPC対象病院	医療法人 蒼龍会井上病院	376	13.92	19.67	1.31	14.40	1.04
平成16年度DPC対象病院	松下記念病院	1188	13.51	14.62	0.98	13.43	1.12
平成16年度DPC対象病院	健康保険組合連合会大阪中央病院	772	11.83	11.39	0.76	13.24	1.13
平成16年度DPC対象病院	医療法人若弘会若草第一病院	768	13.57	14.23	0.95	12.66	1.18
平成16年度DPC対象病院	星ヶ丘厚生年金病院	1422	14.14	14.22	0.95	13.68	1.10
平成16年度DPC対象病院	独立行政法人国立病院機構大阪南医療センター	1361	17.11	14.50	0.97	17.20	0.87
平成16年度DPC対象病院	医療法人 伯鳳会赤穂中央病院	443	12.04	12.62	0.84	10.73	1.40
平成16年度DPC対象病院	独立行政法人国立病院機構神戸医療センター	686	19.54	14.90	0.99	18.49	0.81
平成16年度DPC対象病院	独立行政法人国立病院機構南和歌山医療センター	680	18.49	14.79	0.99	16.91	0.89
平成16年度DPC対象病院	財団法人 操風会岡山旭東病院	315	16.81	19.03	1.27	14.09	1.06
平成16年度DPC対象病院	財団法人倉敷中央病院	4356	13.80	15.46	1.03	13.07	1.15
平成16年度DPC対象病院	独立行政法人国立病院機構岡山医療センター	2011	15.35	15.16	1.01	14.72	1.02
平成16年度DPC対象病院	マツダ株式会社 マツダ病院	730	14.76	13.61	0.91	12.74	1.18
平成16年度DPC対象病院	総合病院社会保険徳山中央病院	1516	14.76	15.49	1.03	13.17	1.14
平成16年度DPC対象病院	健康保険鳴門病院	1046	14.78	14.66	0.98	13.64	1.10
平成16年度DPC対象病院	医療法人 聖マリア 聖マリア病院	2483	16.33	15.44	1.03	14.63	1.03
平成16年度DPC対象病院	社会保険久留米第一病院	416	16.81	14.25	0.95	18.38	0.82
平成16年度DPC対象病院	飯塚病院	2191	15.47	16.10	1.07	13.31	1.13
平成16年度DPC対象病院	独立行政法人国立病院機構九州医療センター	2433	14.99	17.21	1.15	13.15	1.14
平成16年度DPC対象病院	佐賀社会保険病院	431	17.15	13.61	0.91	16.20	0.93
平成16年度DPC対象病院	健康保険諫早総合病院	1067	16.31	13.93	0.93	14.47	1.04
平成16年度DPC対象病院	健康保険八代総合病院	734	17.93	15.56	1.04	16.65	0.90
平成16年度DPC対象病院	健康保険人吉総合病院	659	14.44	14.96	1.00	12.63	1.19
平成16年度DPC対象病院	健康保険天草中央総合病院	438	14.71	13.85	0.92	14.00	1.07
平成16年度DPC対象病院	特定医療法人 敬愛会 中頭病院	1774	10.51	12.77	0.85	11.09	1.35
平成18年度DPC対象病院	医療法人 北農会 恵み野病院	454	17.51	16.26	1.08	14.04	1.07
平成18年度DPC対象病院	埼玉社会保険病院	1349	15.21	13.96	0.93	15.39	0.97

分類	施設名	件数	医療機関別 在院日数の 平均	全国の在院 日数の平均 を使用した 場合	患者構成の 指標	全国の疾患 構成に補正 した場合	在院日数の 指標
平成18年度DPC対象病院	JFE健康保険組合川鉄千葉病院	1068	14.66	13.46	0.90	15.10	0.99
平成18年度DPC対象病院	千葉社会保険病院	505	19.13	15.86	1.06	16.28	0.92
平成18年度DPC対象病院	福井県済生会病院	1573	13.66	14.50	0.97	13.13	1.14
平成18年度DPC対象病院	長野県厚生農業協同組合連合会 佐久総合病院	1893	15.90	15.75	1.05	13.57	1.11
平成18年度DPC対象病院	三島社会保険病院	519	13.93	13.90	0.93	13.78	1.09
平成18年度DPC対象病院	医療法人大雄会 総合大雄会病院	295	16.55	18.18	1.21	12.88	1.16
平成18年度DPC対象病院	トヨタ記念病院	1781	12.29	13.84	0.92	12.53	1.20
平成18年度DPC対象病院	社会保険京都病院	952	17.63	13.57	0.91	16.55	0.91
平成18年度DPC対象病院	鳥根県立中央病院	1633	14.95	15.02	1.00	14.14	1.06
平成18年度DPC対象病院	医療法人 大成会 福岡記念病院	493	15.08	13.68	0.91	13.66	1.10
平成18年度DPC対象病院	独立行政法人国立病院機構熊本医療センター	1829	14.18	16.24	1.08	12.92	1.16
平成18年度DPC対象病院	旭川赤十字病院	1812	15.11	15.29	1.02	13.14	1.14
平成18年度DPC対象病院	医療法人 孝仁会 創路脳神経外科病院	203	21.65	20.78	1.39	17.93	0.84
平成18年度DPC対象病院	総合病院北見赤十字病院	1559	15.48	14.83	0.99	14.71	1.02
平成18年度DPC対象病院	岩手県立中央病院	2316	15.04	14.69	0.98	14.10	1.06
平成18年度DPC対象病院	岩手医科大学附属循環器医療センター	290	20.50	19.08	1.27	11.94	1.26
平成18年度DPC対象病院	財団法人宮城厚生協会 坂総合病院	1033	14.25	13.29	0.89	14.21	1.06
平成18年度DPC対象病院	みやぎ県南中核病院	809	14.72	14.71	0.98	12.39	1.21
平成18年度DPC対象病院	仙台市立病院	1435	15.14	13.53	0.90	15.65	0.96
平成18年度DPC対象病院	医療法人 青嵐会 本荘第一病院	418	17.17	13.85	0.92	18.51	0.81
平成18年度DPC対象病院	公立藤田総合病院	689	17.68	13.66	0.91	16.30	0.92
平成18年度DPC対象病院	財団法人筑波メディカルセンター 筑波メディカルセンター病院	1254	14.19	15.37	1.03	12.83	1.17
平成18年度DPC対象病院	株式会社日立製作所 水戸総合病院	665	12.73	13.16	0.88	12.69	1.18
平成18年度DPC対象病院	足利赤十字病院	1481	15.95	14.91	0.99	15.09	0.99
平成18年度DPC対象病院	済生会宇都宮病院	2191	14.40	15.24	1.02	13.23	1.13
平成18年度DPC対象病院	前橋赤十字病院	1830	14.60	14.35	0.96	13.95	1.08
平成18年度DPC対象病院	財団法人脳血管研究所 美原記念病院	139	11.00	15.18	1.01	11.25	1.33
平成18年度DPC対象病院	伊勢崎市民病院	1758	13.89	14.16	0.94	13.68	1.10
平成18年度DPC対象病院	富岡地域医療事務組合 公立富岡総合病院	1322	11.82	13.61	0.91	11.78	1.27
平成18年度DPC対象病院	社会福祉法人恩賜財団埼玉県済生会川口総合病院	1349	15.03	14.50	0.97	14.03	1.07
平成18年度DPC対象病院	医療法人 社団 聖友会 上尾中央総合病院	1422	18.31	14.17	0.94	18.17	0.83
平成18年度DPC対象病院	特定医療法人 財団 石心会 狭山病院	1041	16.20	15.14	1.01	14.28	1.05
平成18年度DPC対象病院	医療法人 社 幸会 行田総合病院	349	14.19	14.36	0.96	12.78	1.17
平成18年度DPC対象病院	医療法人 社 団 木下会 千葉西総合病院	1462	13.70	14.04	0.94	12.49	1.20
平成18年度DPC対象病院	財団法人 聖路加国際病院	1846	11.28	14.80	0.99	11.01	1.36
平成18年度DPC対象病院	日本赤十字社医療センター	2254	14.43	15.13	1.01	13.29	1.13
平成18年度DPC対象病院	医療法人 社 団 明芳会 板橋中央総合病院	1334	14.42	13.82	0.92	14.74	1.02
平成18年度DPC対象病院	財団法人 東京都医療保健協会 練馬総合病院	473	15.62	13.97	0.93	15.55	0.96
平成18年度DPC対象病院	医療法人 財団 岩井医療財団 岩井整形外科内科病院	179	12.90	16.67	1.11	12.00	1.25
平成18年度DPC対象病院	青梅市立総合病院	1677	14.38	14.57	0.97	13.54	1.11
平成18年度DPC対象病院	武蔵野赤十字病院	2291	13.34	14.76	0.98	13.25	1.13
平成18年度DPC対象病院	特定医療法人 財団 大和会 東大和病院	808	15.13	15.09	1.01	14.67	1.02
平成18年度DPC対象病院	医療法人 五里会 菊名記念病院	714	14.17	14.13	0.94	12.97	1.16
平成18年度DPC対象病院	医療法人 社 団 愛心会 湘南鎌倉総合病院	1914	12.08	14.28	0.95	11.93	1.26
平成18年度DPC対象病院	JA神奈川県厚生連 相模原協同病院	1362	16.60	15.53	1.04	14.82	1.01
平成18年度DPC対象病院	JA神奈川県厚生連 伊勢原協同病院	1106	13.08	13.01	0.87	12.46	1.20
平成18年度DPC対象病院	医療法人 社 団 ジャパンメディカルアライアンス 海老名総合病院	1076	13.95	13.11	0.87	15.17	0.99
平成18年度DPC対象病院	特定医療法人 財団 石心会 川崎幸病院	642	15.92	16.53	1.10	13.83	1.08
平成18年度DPC対象病院	済生会新潟第二病院	1368	13.76	14.36	0.96	12.14	1.24
平成18年度DPC対象病院	社会保険高岡病院	314	21.55	11.81	0.79	23.01	0.65
平成18年度DPC対象病院	特別医療法人 財団 董仙会 恵寿総合病院	694	15.46	13.42	0.89	15.84	0.95
平成18年度DPC対象病院	独立行政法人 国立病院機構 甲府病院	338	17.43	13.81	0.92	13.18	1.14
平成18年度DPC対象病院	特定医療法人 慈泉会 相澤病院	1656	14.42	15.50	1.03	13.02	1.15
平成18年度DPC対象病院	独立行政法人 国立病院機構 長野病院	957	16.55	14.11	0.94	16.12	0.93
平成18年度DPC対象病院	岐阜県厚生農業協同組合連合会 中濃厚生病院	1010	15.60	14.12	0.94	14.48	1.04
平成18年度DPC対象病院	医療法人 蘇西厚生会 松波総合病院	1044	15.64	14.19	0.95	15.05	1.00
平成18年度DPC対象病院	総合病院 高山赤十字病院	1093	13.78	12.87	0.86	15.16	0.99
平成18年度DPC対象病院	社会福祉法人 聖隷福祉事業団 総合病院 聖隷三方原病院	2263	12.96	15.49	1.03	11.73	1.28
平成18年度DPC対象病院	医療法人 偕行会 名古屋共立病院	693	12.80	16.38	1.09	12.89	1.16
平成18年度DPC対象病院	独立行政法人 労働者健康福祉機構 中部労災病院	1560	16.00	14.41	0.96	14.88	1.01
平成18年度DPC対象病院	独立行政法人 国立病院機構 名古屋医療センター	1908	18.12	16.45	1.10	16.04	0.94
平成18年度DPC対象病院	四日市社会保険病院	562	13.97	13.23	0.88	12.98	1.16
平成18年度DPC対象病院	三重県厚生農業協同組合連合会 松阪中央総合病院	1351	16.02	15.03	1.00	15.27	0.98
平成18年度DPC対象病院	独立行政法人 国立病院機構 三重中央医療センター	1068	19.37	14.85	0.99	17.49	0.86
平成18年度DPC対象病院	大津赤十字病院	2072	15.60	13.76	0.92	15.35	0.98
平成18年度DPC対象病院	滋賀県立成人病センター	1158	16.63	15.12	1.01	16.63	0.90
平成18年度DPC対象病院	医療法人 財団 廣生会 武田病院	961	14.14	13.54	0.90	15.90	0.94
平成18年度DPC対象病院	京都第一赤十字病院	1906	15.56	16.16	1.08	13.44	1.12
平成18年度DPC対象病院	独立行政法人 国立病院機構 京都医療センター	1704	15.42	14.99	1.00	13.75	1.09
平成18年度DPC対象病院	特定医療法人 同仁会 耳原総合病院	1105	13.44	12.72	0.85	13.39	1.12
平成18年度DPC対象病院	特別・特定医療法人 生長会 ベルランド総合病院	1705	14.35	13.88	0.93	14.22	1.05
平成18年度DPC対象病院	医療法人 ベガサス 馬場記念病院	589	13.05	14.44	0.96	13.06	1.15
平成18年度DPC対象病院	特別・特定医療法人 生長会 府中病院	1118	14.03	13.63	0.91	13.99	1.07
平成18年度DPC対象病院	特別・特定医療法人 愛仁会 高槻病院	1614	14.77	14.14	0.94	16.25	0.92
平成18年度DPC対象病院	特別・特定医療法人 愛仁会 千船病院	852	15.30	13.78	0.92	15.75	0.95

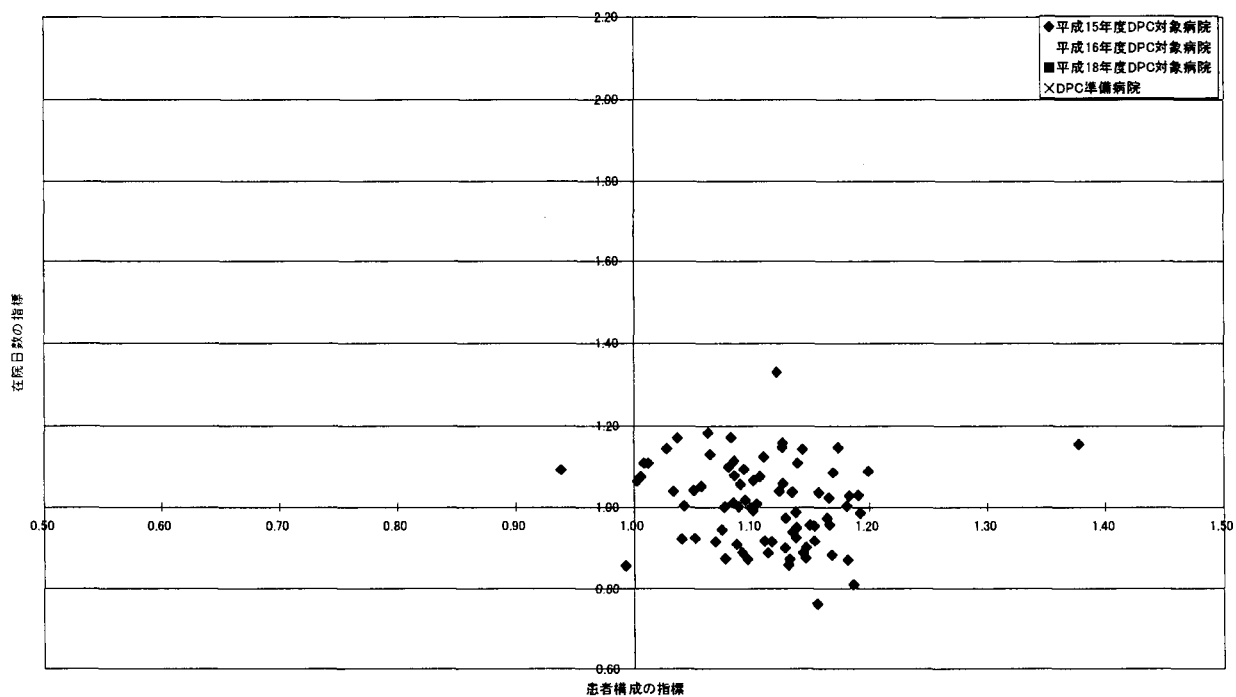
分類	施設名	件数	医療機関別 在院日数の 平均	全国の在院 日数の平均 を使用した 場合	患者構成の 指標	全国の疾患 構成に補正 した場合	在院日数の 指標
平成18年度DPC対象病院	財団法人大阪府警察協会大阪警察病院	1829	15.38	14.60	0.97	13.32	1.13
平成18年度DPC対象病院	医療法人 美杉会 佐藤病院	443	15.55	15.13	1.01	14.47	1.04
平成18年度DPC対象病院	淀川キリスト教病院	1738	12.91	13.72	0.91	13.35	1.12
平成18年度DPC対象病院	財団法人 住友病院	1335	15.45	14.85	0.99	14.86	1.01
平成18年度DPC対象病院	財団法人 田附興風会 医学研究所 北野病院	2202	14.92	14.87	0.99	14.30	1.05
平成18年度DPC対象病院	医療法人財団 阪南医療福祉センター 阪南中央病院	830	14.24	12.70	0.85	16.22	0.92
平成18年度DPC対象病院	医療法人 宝生会 PL病院	933	14.59	12.44	0.83	18.50	0.81
平成18年度DPC対象病院	恩賜財団社会福祉法人 大阪府済生会 富田林病院	777	14.62	12.86	0.86	14.16	1.06
平成18年度DPC対象病院	特定医療法人 徳洲会 八尾徳洲会総合病院	937	15.64	15.42	1.03	15.64	0.96
平成18年度DPC対象病院	大阪厚生年金病院	1851	13.96	14.83	0.99	12.58	1.19
平成18年度DPC対象病院	大阪府済生会中津病院	1557	17.11	14.63	0.98	16.51	0.91
平成18年度DPC対象病院	大阪府済生会 吹田病院	1501	16.22	14.41	0.96	15.92	0.94
平成18年度DPC対象病院	箕面市立病院	613	11.43	13.54	0.90	10.45	1.44
平成18年度DPC対象病院	市立池田病院	1138	15.46	13.78	0.92	13.99	1.07
平成18年度DPC対象病院	独立行政法人国立病院機構大阪医療センター	2048	16.11	15.06	1.00	15.25	0.98
平成18年度DPC対象病院	社団法人明石市医師会立 明石医療センター	777	15.55	14.07	0.94	16.33	0.92
平成18年度DPC対象病院	神戸アドベント病院	251	11.76	11.08	0.74	14.80	1.01
平成18年度DPC対象病院	独立行政法人国立病院機構姫路医療センター	1543	13.98	15.08	1.01	14.57	1.03
平成18年度DPC対象病院	奈良社会保険病院	668	14.05	11.91	0.79	15.01	1.00
平成18年度DPC対象病院	社会福祉法人恩賜財団済生会中和病院	923	13.50	12.81	0.85	13.62	1.10
平成18年度DPC対象病院	特定医療法人 鴻仁会 岡山中央病院	670	11.67	12.62	0.84	10.58	1.42
平成18年度DPC対象病院	広島県立広島病院	1873	15.25	15.04	1.00	13.81	1.09
平成18年度DPC対象病院	国家公務員共済組合連合会 広島記念病院	710	15.04	14.58	0.97	13.48	1.11
平成18年度DPC対象病院	独立行政法人国立病院機構呉医療センター	1712	16.66	14.93	1.00	15.96	0.94
平成18年度DPC対象病院	徳島県立中央病院	1230	16.06	15.29	1.02	14.88	1.01
平成18年度DPC対象病院	徳島赤十字病院	1873	11.10	14.28	0.95	11.49	1.31
平成18年度DPC対象病院	医療法人財団大樹会 総合病院 回生病院	637	15.64	15.12	1.01	14.61	1.03
平成18年度DPC対象病院	高松赤十字病院	1459	14.52	13.67	0.91	16.28	0.92
平成18年度DPC対象病院	医療法人近森会 近森病院	1143	15.60	17.04	1.14	14.18	1.06
平成18年度DPC対象病院	医療法人 原三信病院	1058	15.98	12.95	0.86	17.28	0.87
平成18年度DPC対象病院	国家公務員共済組合連合会 浜の町病院	1274	15.69	13.95	0.93	15.25	0.98
平成18年度DPC対象病院	済生会福岡総合病院	1398	14.53	15.43	1.03	13.30	1.13
平成18年度DPC対象病院	公立学校共済組合 九州中央病院	1131	16.04	14.55	0.97	14.45	1.04
平成18年度DPC対象病院	医療法人天神会 新古賀病院	851	13.61	16.46	1.10	12.31	1.22
平成18年度DPC対象病院	医療法人社団 新日鐵八幡記念病院	1390	13.46	13.66	0.91	14.01	1.07
平成18年度DPC対象病院	九州厚生年金病院	2054	14.80	16.37	1.09	12.92	1.16
平成18年度DPC対象病院	医療法人財団 池友会 新行橋病院	642	12.45	13.68	0.91	12.58	1.19
平成18年度DPC対象病院	医療法人祐愛会 織田病院	367	15.07	13.11	0.87	15.72	0.95
平成18年度DPC対象病院	佐賀県立病院好生館	1577	14.81	15.11	1.01	13.38	1.12
平成18年度DPC対象病院	独立行政法人国立病院機構嬉野医療センター	1042	19.19	14.81	0.99	18.16	0.83
平成18年度DPC対象病院	医療法人 白十字会 佐世保中央病院	833	15.39	14.55	0.97	13.75	1.09
平成18年度DPC対象病院	大村市立病院	619	18.59	13.29	0.89	18.42	0.81
平成18年度DPC対象病院	佐世保市立総合病院	1669	15.78	16.67	1.11	13.83	1.08
平成18年度DPC対象病院	熊本赤十字病院	2075	12.53	14.10	0.94	12.04	1.25
平成18年度DPC対象病院	熊本市立熊本市市民病院	1637	15.78	15.23	1.02	14.38	1.04
平成18年度DPC対象病院	国家公務員共済組合連合会 熊本中央病院	1424	13.08	15.12	1.01	11.47	1.31
平成18年度DPC対象病院	国保水俣市立総合医療センター	770	18.44	13.85	0.92	17.80	0.84
平成18年度DPC対象病院	済生会熊本病院	1822	12.43	16.65	1.11	12.10	1.24
平成18年度DPC対象病院	医療法人敬和会 大分岡病院	638	15.34	14.35	0.96	14.90	1.01
平成18年度DPC対象病院	国家公務員共済組合連合会 新別府病院	778	15.51	13.99	0.93	14.64	1.02
平成18年度DPC対象病院	健康保険南海病院	688	13.66	14.18	0.95	13.78	1.09
平成18年度DPC対象病院	社団法人鹿児島共済会 南風病院	1206	13.99	15.29	1.02	14.50	1.03
平成18年度DPC対象病院	財団法人 慈愛会 今村病院分院	417	16.17	15.82	1.05	13.92	1.08
平成18年度DPC対象病院	財団法人 慈愛会 今村病院	563	16.59	15.21	1.01	15.31	0.98
平成18年度DPC対象病院	川内市医師会立市民病院	308	13.70	15.80	1.05	11.72	1.28
平成18年度DPC対象病院	特定医療法人仁愛会 浦添総合病院	1301	13.34	15.16	1.01	12.24	1.23
平成18年度DPC対象病院	医療法人友愛会 豊見城中央病院	1387	12.40	14.66	0.98	11.35	1.32
平成18年度DPC対象病院	医療法人かりゆし会 ハートライフ病院	1007	14.16	14.83	0.99	12.66	1.18
平成18年度DPC対象病院	医療法人医仁会 中村記念病院	418	13.96	14.75	0.98	20.73	0.72
平成18年度DPC対象病院	北海道労働者医療協会 中央病院	1009	13.66	14.74	0.98	13.11	1.14
平成18年度DPC対象病院	市立旭川病院	1452	15.08	16.15	1.08	13.83	1.08
平成18年度DPC対象病院	盛岡赤十字病院	1227	16.92	14.39	0.96	15.14	0.99
平成18年度DPC対象病院	独立行政法人 労働者健康福祉機構 東北労災病院	1244	16.35	13.98	0.93	16.73	0.90
平成18年度DPC対象病院	社会福祉法人恩賜財団済生会 山形済生病院	1141	19.48	16.48	1.10	18.07	0.83
平成18年度DPC対象病院	財団法人 脳神経疾患研究所附属 総合南東北病院	1587	14.15	15.24	1.02	12.74	1.18
平成18年度DPC対象病院	総合病院取手協同病院	1311	14.51	14.11	0.94	14.35	1.04
平成18年度DPC対象病院	富士重工業健康保険組合 総合太田病院	1202	14.08	13.03	0.87	14.62	1.03
平成18年度DPC対象病院	館林厚生病院	1021	13.97	13.49	0.90	13.39	1.12
平成18年度DPC対象病院	自治医科大学附属大宮医療センター	1261	15.18	16.49	1.10	13.07	1.15
平成18年度DPC対象病院	獨協医科大学越谷病院	2110	15.84	14.41	0.96	15.16	0.99
平成18年度DPC対象病院	独立行政法人 労働者健康福祉機構 千葉労災病院	1238	15.49	15.15	1.01	14.12	1.06
平成18年度DPC対象病院	順天堂大学浦安病院	1794	17.76	14.24	0.95	17.20	0.87
平成18年度DPC対象病院	医療法人社団 圭書会 小張総合病院	753	14.90	14.45	0.96	13.82	1.08
平成18年度DPC対象病院	日本医科大学付属千葉北総病院	1618	16.17	14.83	0.99	15.50	0.97
平成18年度DPC対象病院	国家公務員共済組合連合会 東京共済病院	871	15.27	13.65	0.91	15.00	1.00

平成17年度7月～8月・全MDC

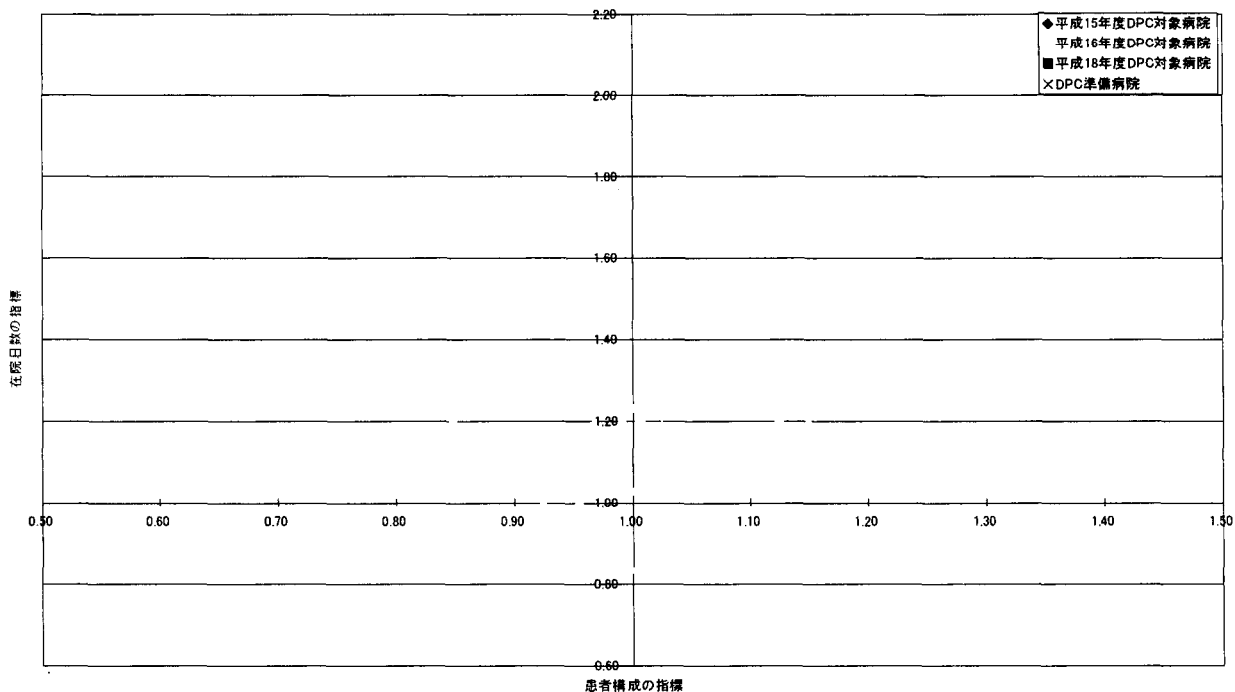
分類	施設名	件数	医療機関別 在院日数の 平均	全国の在院 日数の平均 を使用した 場合	患者構成の 指標	全国の疾患 構成に補正 した場合	在院日数の 指標
平成18年度DPC対象病院	東京都立豊島病院	948	15.64	14.82	0.99	12.24	1.23
平成18年度DPC対象病院	社会福祉法人 仁生社 江戸川病院	751	12.83	14.47	0.97	13.48	1.11
平成18年度DPC対象病院	公立昭和病院	1670	13.57	14.80	0.99	12.88	1.16
平成18年度DPC対象病院	公立大学法人 横浜市立大学附属 市民総合医療センター	2100	15.16	16.48	1.10	13.30	1.13
平成18年度DPC対象病院	国家公務員共済組合連合会 横浜南共済病院	1825	14.88	14.69	0.98	13.35	1.12
平成18年度DPC対象病院	国家公務員共済組合連合会 横須賀共済病院	2358	14.26	14.42	0.96	13.97	1.07
平成18年度DPC対象病院	国家公務員共済組合連合会 平塚共済病院	1328	17.63	13.61	0.91	17.08	0.88
平成18年度DPC対象病院	社会保険相模野病院	382	13.38	11.70	0.78	15.23	0.98
平成18年度DPC対象病院	栗野赤十字病院	911	14.74	12.96	0.86	14.90	1.01
平成18年度DPC対象病院	聖マリアンナ医科大学横浜市西部病院	1337	15.71	14.48	0.97	14.86	1.01
平成18年度DPC対象病院	昭和大学藤が丘病院	2010	14.85	14.68	0.98	14.06	1.07
平成18年度DPC対象病院	昭和大学横浜市北部病院	1921	13.48	14.23	0.95	12.56	1.19
平成18年度DPC対象病院	独立行政法人 労働者健康福祉機構 関東労災病院	1941	14.09	14.07	0.94	13.37	1.12
平成18年度DPC対象病院	帝京大学医学部附属溝口病院	1009	15.92	13.66	0.91	16.57	0.90
平成18年度DPC対象病院	横浜市立みなと赤十字病院	1474	14.97	12.92	0.86	16.28	0.92
平成18年度DPC対象病院	独立行政法人 国立病院機構 横浜医療センター	1140	17.11	14.01	0.93	16.63	0.90
平成18年度DPC対象病院	新潟労災病院	860	16.63	14.44	0.96	15.94	0.94
平成18年度DPC対象病院	独立行政法人国立病院機構 金沢医療センター	1425	19.18	14.26	0.95	19.13	0.78
平成18年度DPC対象病院	長野赤十字病院	1990	14.51	15.14	1.01	13.67	1.10
平成18年度DPC対象病院	長野市民病院	1038	13.50	15.58	1.04	12.11	1.24
平成18年度DPC対象病院	諏訪赤十字病院	1290	15.40	14.62	0.97	14.16	1.06
平成18年度DPC対象病院	静岡赤十字病院	1613	15.20	15.10	1.01	13.83	1.08
平成18年度DPC対象病院	藤枝市立総合病院	1798	14.04	14.36	0.96	13.05	1.15
平成18年度DPC対象病院	県西部浜松医療センター	1904	14.31	15.04	1.00	13.14	1.14
平成18年度DPC対象病院	名古屋第一赤十字病院	2523	15.63	16.44	1.10	13.72	1.09
平成18年度DPC対象病院	国家公務員共済組合連合会 名城病院	1066	13.58	13.23	0.88	14.35	1.05
平成18年度DPC対象病院	みなと医療生活協同組合 協立総合病院	1134	16.76	13.46	0.90	15.61	0.96
平成18年度DPC対象病院	大同病院	927	15.00	13.81	0.92	15.27	0.98
平成18年度DPC対象病院	豊橋市民病院	2434	15.47	15.53	1.04	14.28	1.05
平成18年度DPC対象病院	医療法人豊田会 刈谷豊田総合病院	1892	14.32	13.71	0.91	14.49	1.03
平成18年度DPC対象病院	鈴鹿回生病院	802	15.48	14.60	0.97	14.21	1.06
平成18年度DPC対象病院	市立伊勢総合病院	1032	13.21	14.12	0.94	12.83	1.17
平成18年度DPC対象病院	社会福祉法人 京都社会事業財団 京都桂病院	1382	16.30	15.36	1.02	14.18	1.06
平成18年度DPC対象病院	京都第二赤十字病院	1880	14.82	14.27	0.95	14.69	1.02
平成18年度DPC対象病院	財団法人 日本生命済生会附属 日生病院	838	15.72	13.20	0.88	15.32	0.98
平成18年度DPC対象病院	特定医療法人きつこう会 総合病院 多根病院	896	17.36	14.60	0.97	17.09	0.88
平成18年度DPC対象病院	医療法人 医真会 医真会八尾総合病院	768	16.97	13.94	0.93	15.73	0.95
平成18年度DPC対象病院	大阪府立成人病センター	1328	19.84	18.87	1.26	18.70	0.80
平成18年度DPC対象病院	市立堺病院	1559	15.09	14.85	0.99	14.37	1.04
平成18年度DPC対象病院	医療法人社団 甲友会 西宮協立脳神経外科病院	373	13.42	14.89	0.99	12.16	1.23
平成18年度DPC対象病院	医療法人社団 清和会 笹生病院	477	15.78	14.90	0.99	13.40	1.12
平成18年度DPC対象病院	独立行政法人労働者健康福祉機構 関西労災病院	1935	15.28	15.11	1.01	14.21	1.06
平成18年度DPC対象病院	総合病院 姫路聖マリア病院	850	15.55	13.28	0.89	15.30	0.98
平成18年度DPC対象病院	兵庫県立姫路循環器病センター	865	15.79	16.87	1.13	12.58	1.19
平成18年度DPC対象病院	姫路赤十字病院	1802	13.44	14.69	0.98	12.77	1.17
平成18年度DPC対象病院	赤穂市民病院	1096	16.18	13.71	0.91	15.90	0.94
平成18年度DPC対象病院	社会保険神戸中央病院	909	15.04	14.16	0.94	14.67	1.02
平成18年度DPC対象病院	神戸赤十字病院	744	14.84	15.83	1.06	13.25	1.13
平成18年度DPC対象病院	橋本市民病院	513	17.51	13.97	0.93	16.19	0.93
平成18年度DPC対象病院	岡山済生会総合病院	1910	15.48	14.35	0.96	14.59	1.03
平成18年度DPC対象病院	総合病院岡山赤十字病院	1723	14.08	13.75	0.92	13.96	1.07
平成18年度DPC対象病院	国家公務員共済組合連合会 呉共済病院	1151	17.14	16.49	1.10	14.58	1.03
平成18年度DPC対象病院	独立行政法人 国立病院機構 岩国医療センター	1559	15.43	13.78	0.92	14.86	1.01
平成18年度DPC対象病院	労働者健康福祉機構 香川労災病院	1237	16.50	15.40	1.03	14.82	1.01
平成18年度DPC対象病院	独立行政法人 労働者健康福祉機構 愛媛労災病院	775	17.05	12.96	0.86	18.12	0.83
平成18年度DPC対象病院	高知赤十字病院	1186	14.84	14.98	1.00	14.02	1.07
平成18年度DPC対象病院	福岡市民病院	514	18.66	16.76	1.12	15.43	0.97
平成18年度DPC対象病院	公立八女総合病院	813	18.21	14.67	0.98	16.41	0.91
平成18年度DPC対象病院	医療法人 社団高邦会 高木病院	572	20.82	14.67	0.98	16.56	0.91
平成18年度DPC対象病院	独立行政法人国立病院機構長崎医療センター	1756	17.82	16.02	1.07	15.59	0.96
平成18年度DPC対象病院	労働者健康福祉機構 長崎労災病院	835	20.19	17.69	1.18	16.28	0.92
平成18年度DPC対象病院	長崎市立市民病院	1175	15.79	13.73	0.92	14.99	1.00
平成18年度DPC対象病院	日本赤十字社長崎原爆病院	1061	17.94	15.01	1.00	15.56	0.96
平成18年度DPC対象病院	医療法人 聖医会 サザン・リージョン病院	266	11.36	11.60	0.77	13.16	1.14

※平成18年7月～8月の全国平均値 15.00

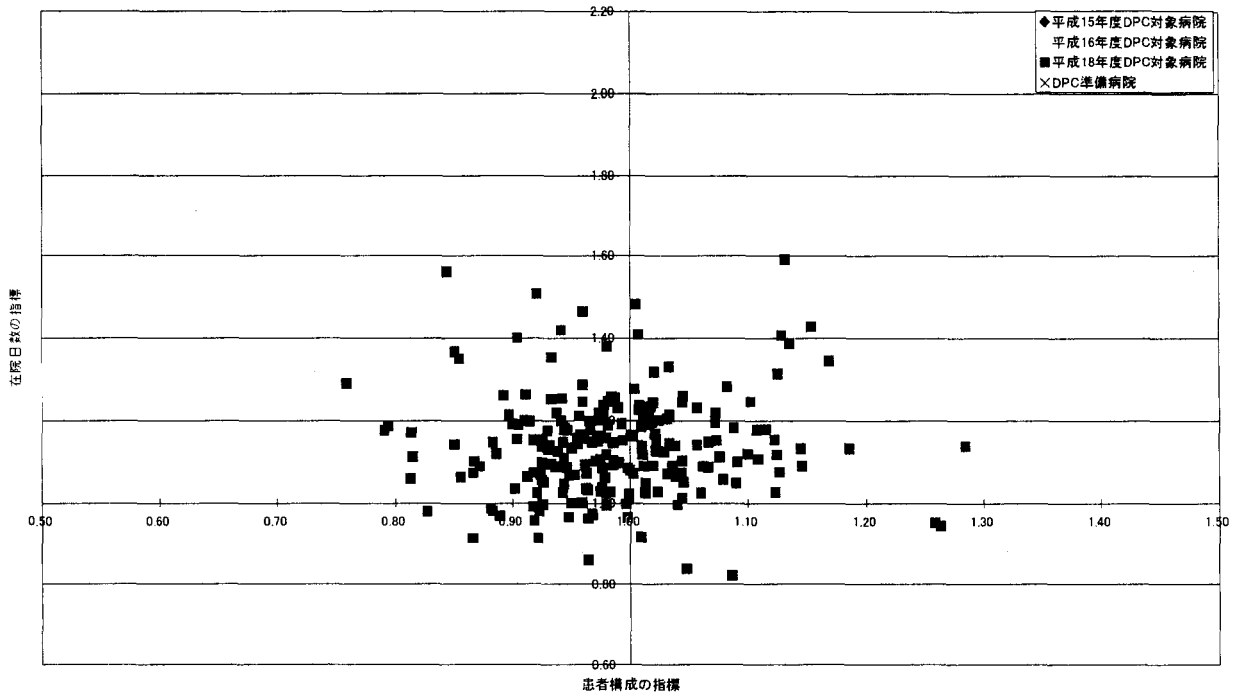
平成15年度DPC対象病院(H18)



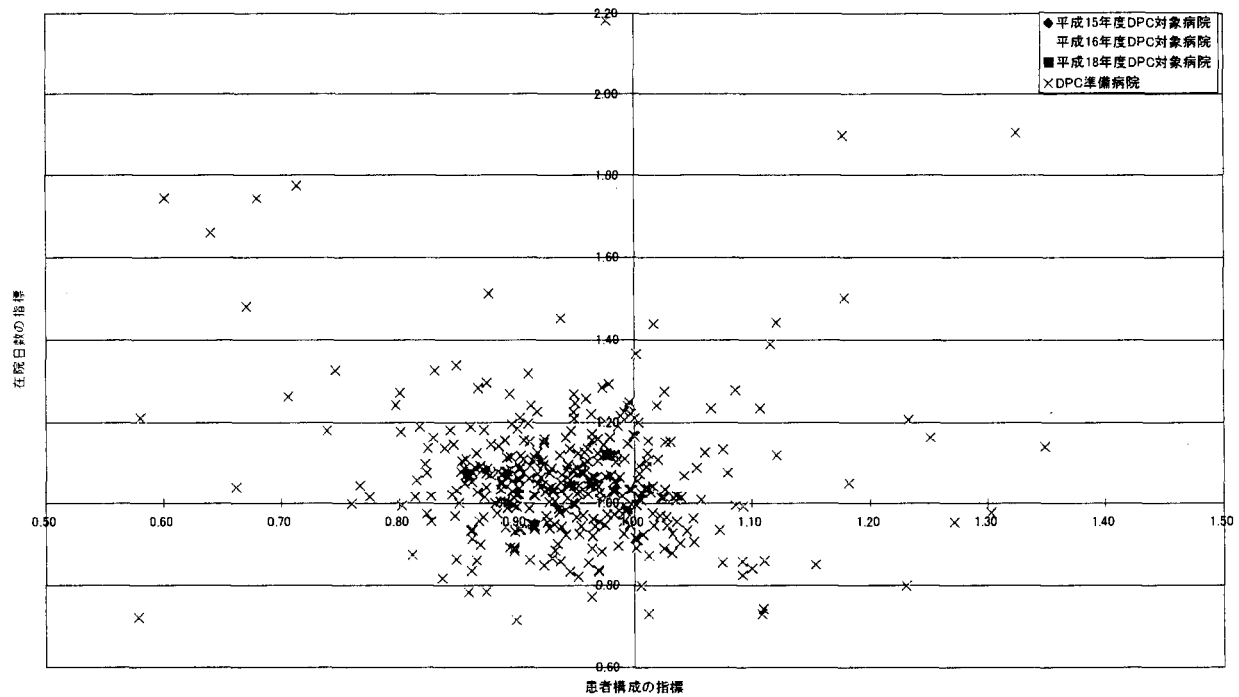
平成16年度DPC対象病院(H18)



平成18年度DPC対象病院(H18)

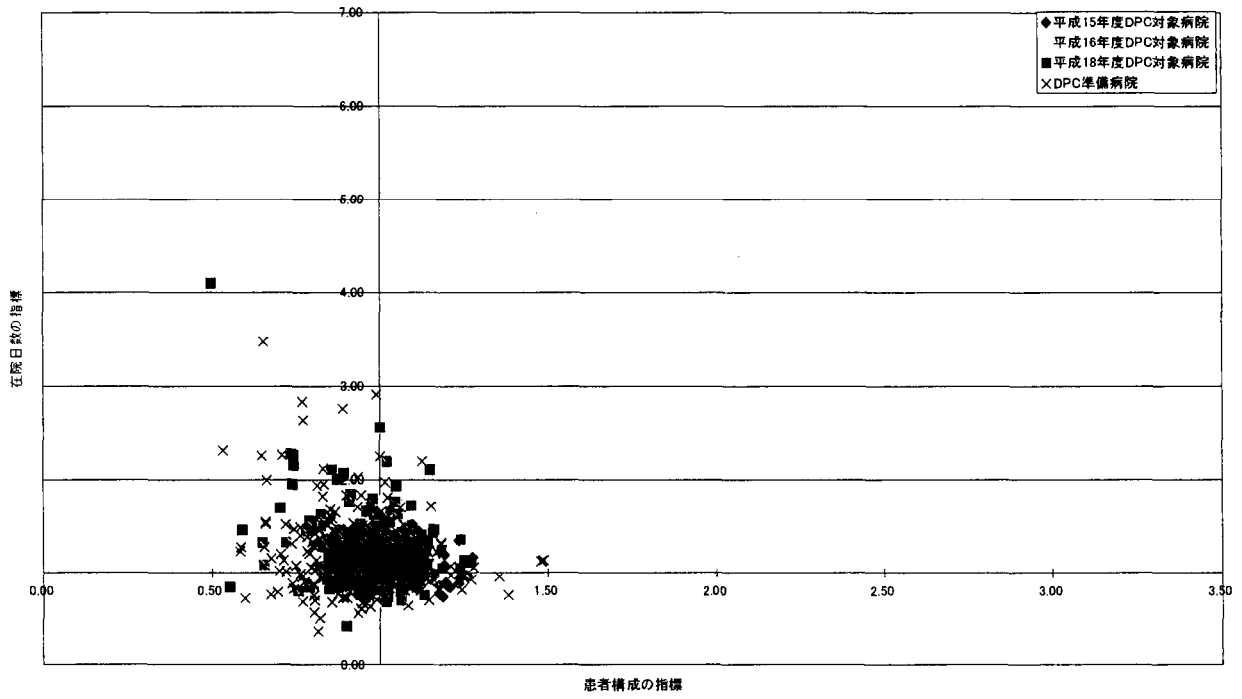


DPC準備病院(H18)

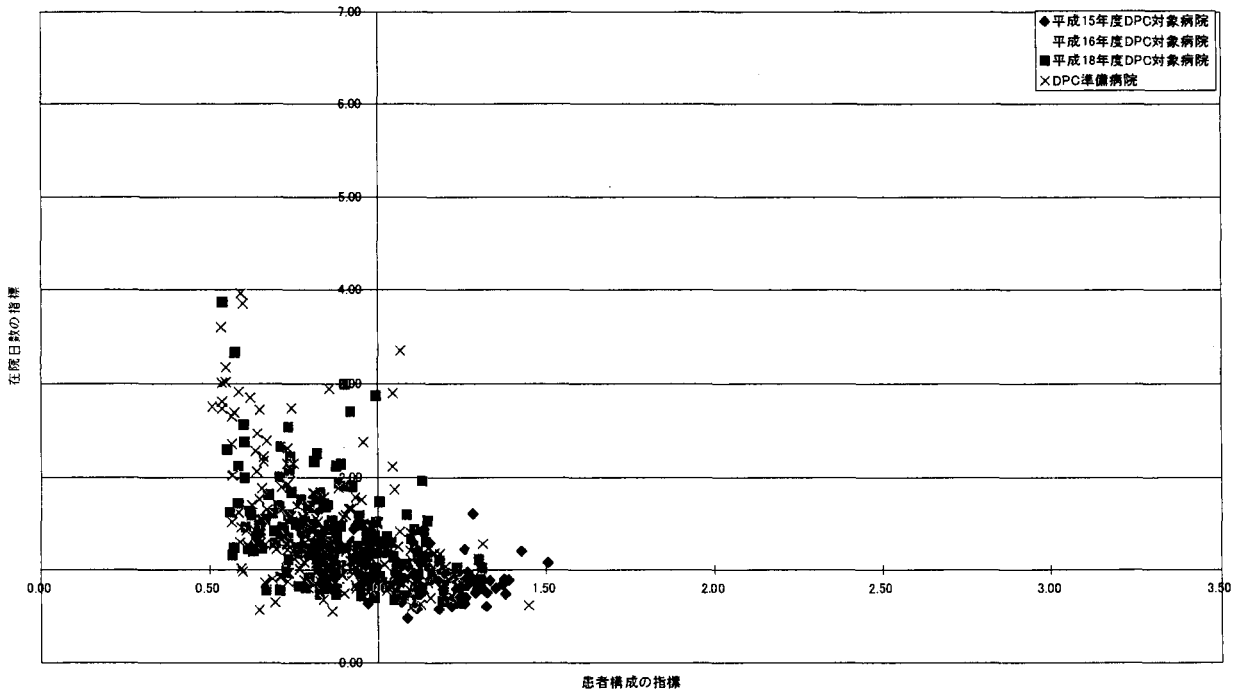




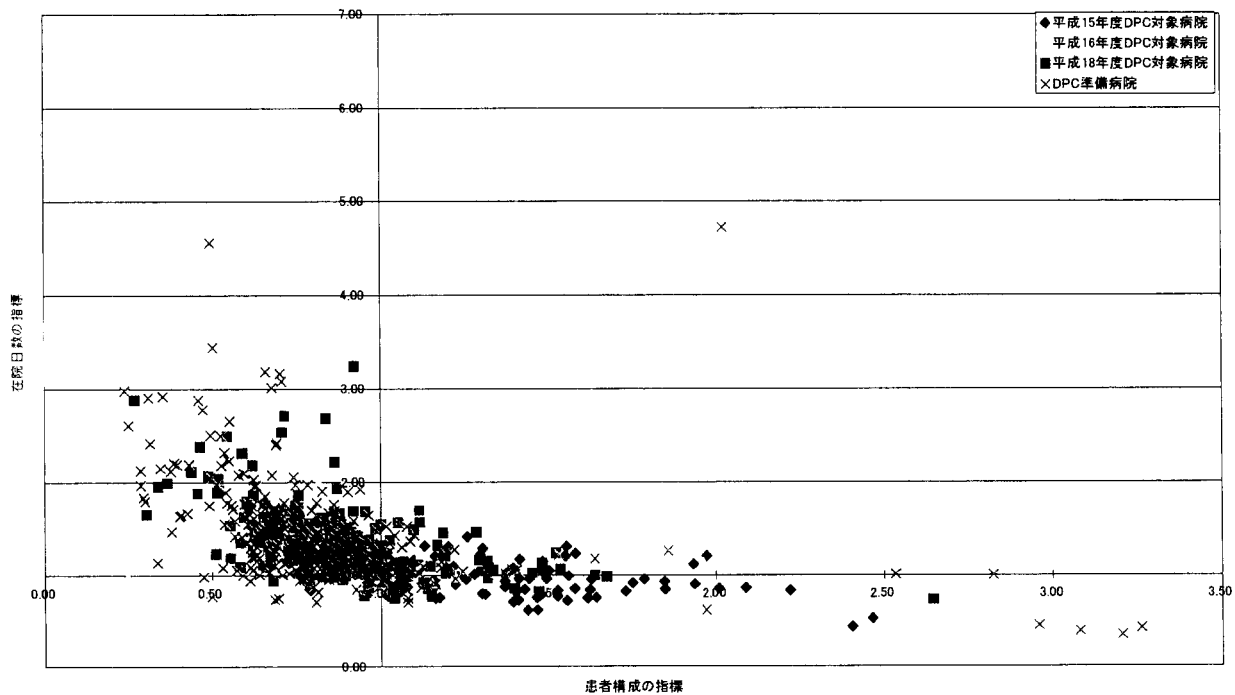
MDC01(H18)  
神経系疾患



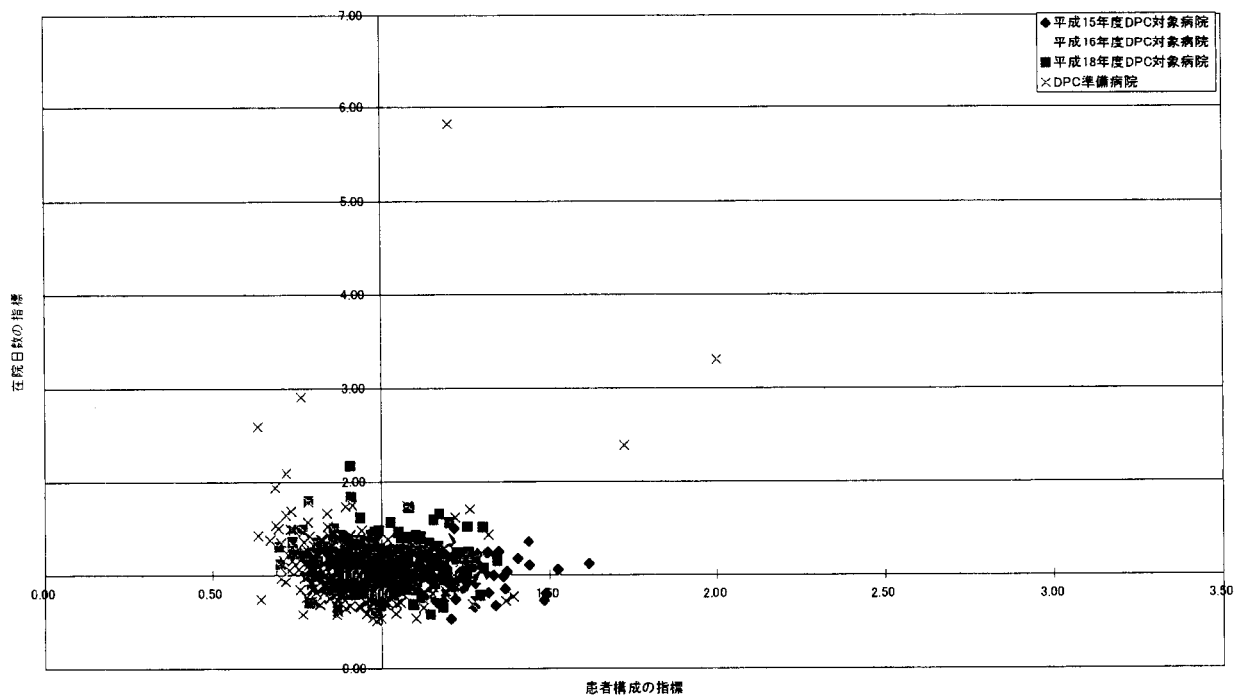
MDC02(H18)  
眼科系疾患



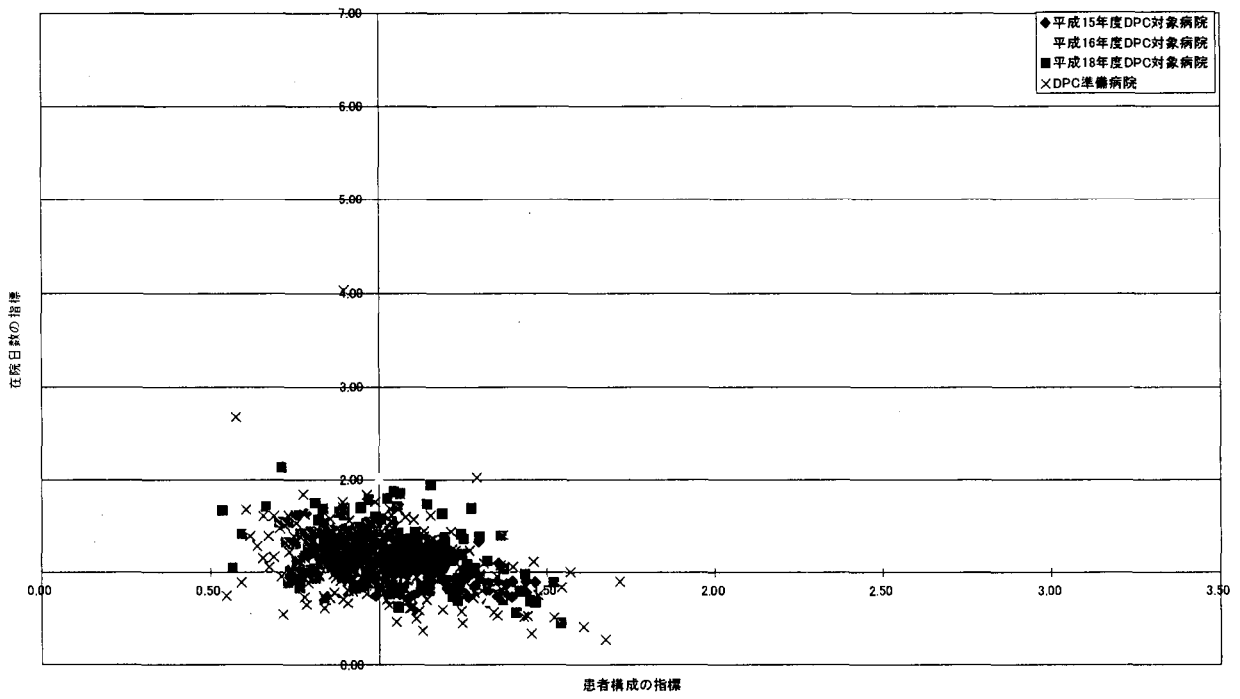
MDC03(H18)  
耳鼻咽喉科系疾患



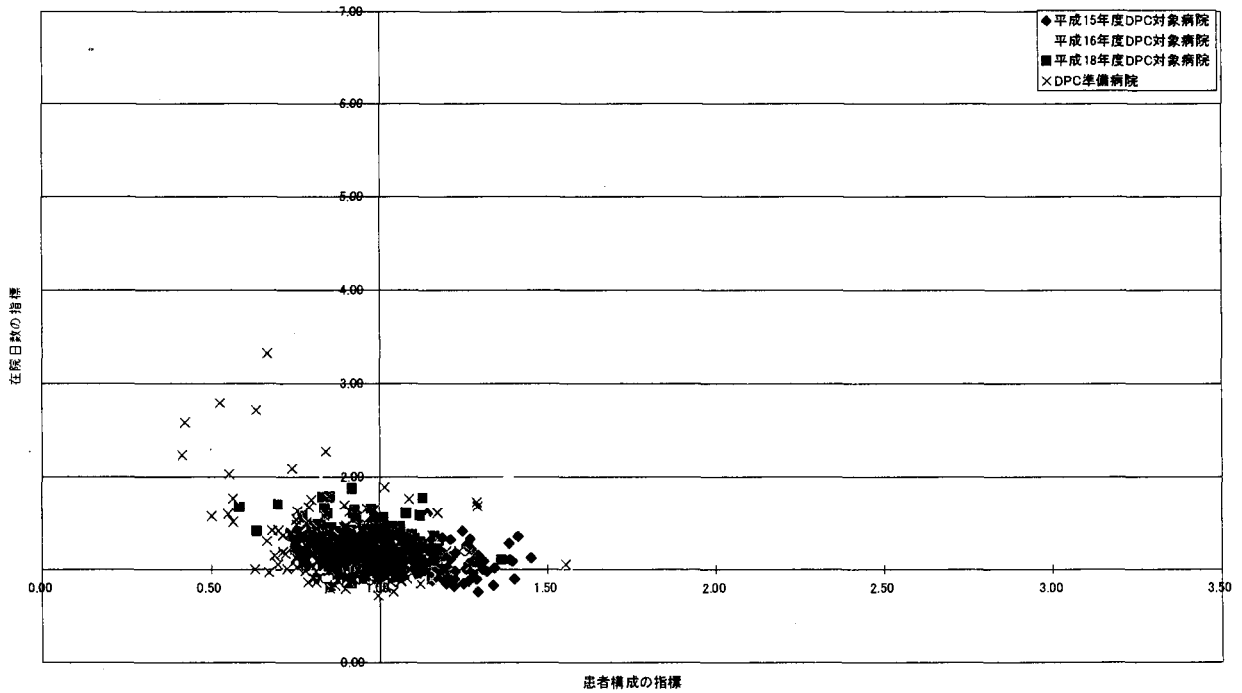
MDC04(H18)  
呼吸器系疾患



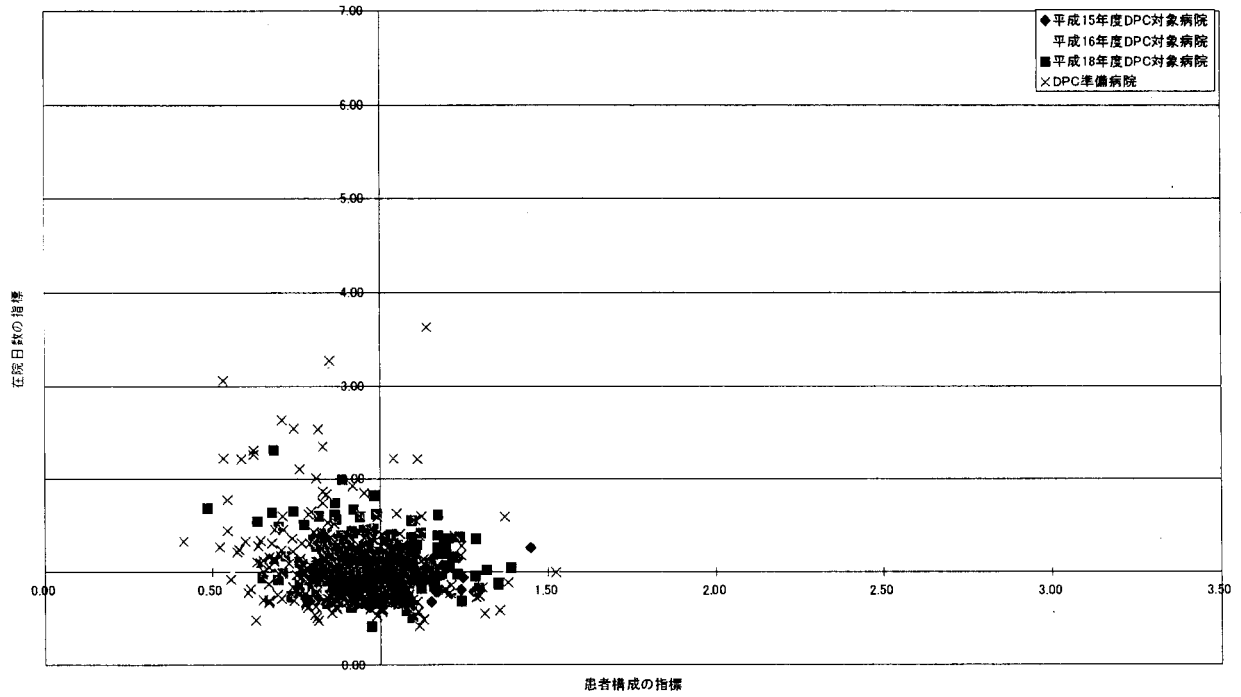
MDC05(H18)  
循環器系疾患



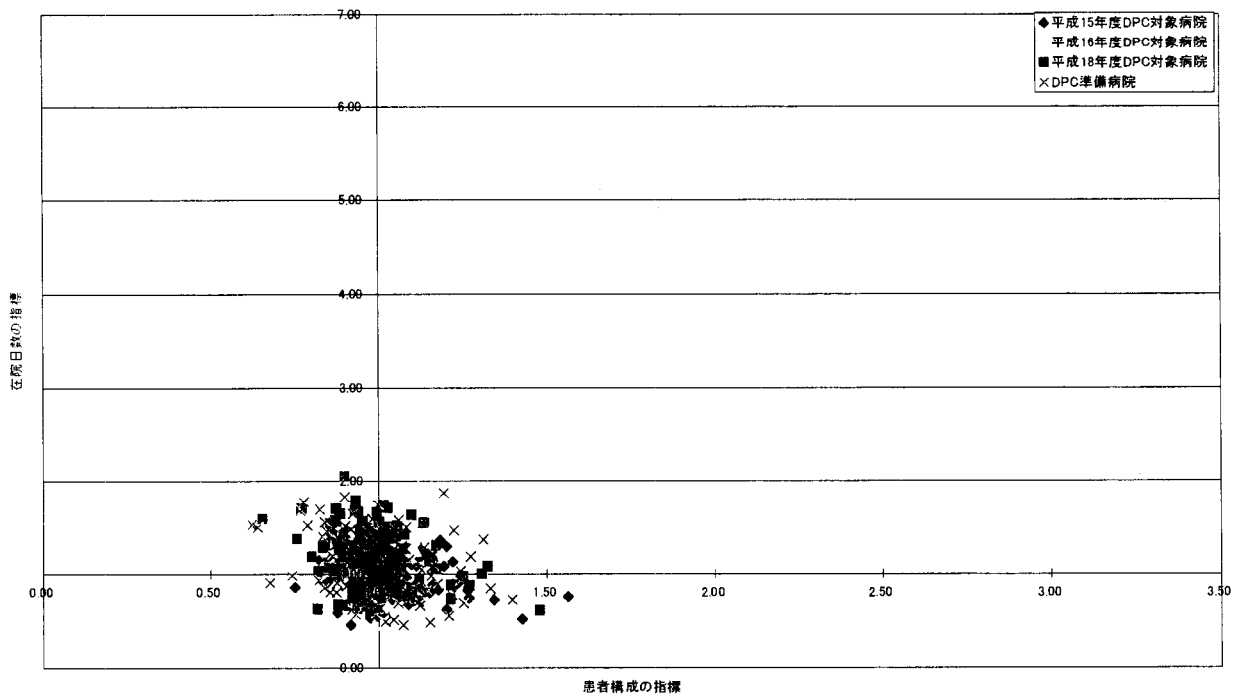
MDC06(H18)  
消化器系疾患、肝臓・胆道・膵臓疾患



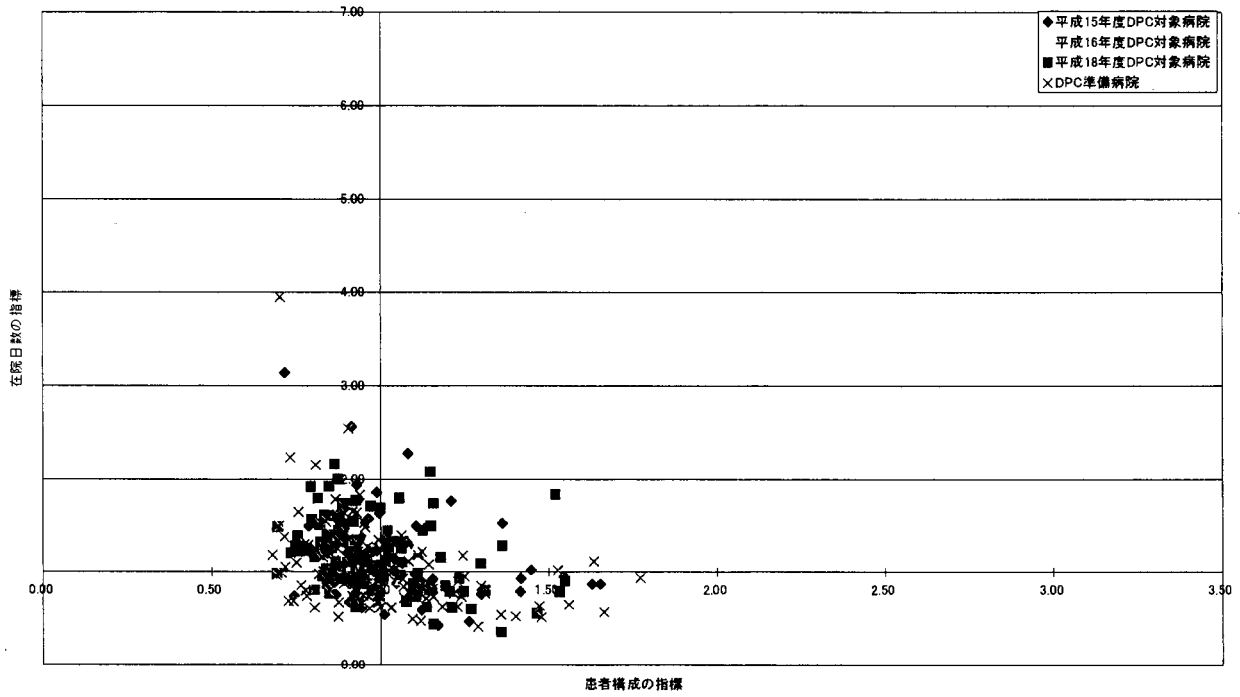
MDC07(H18)  
筋骨格系疾患



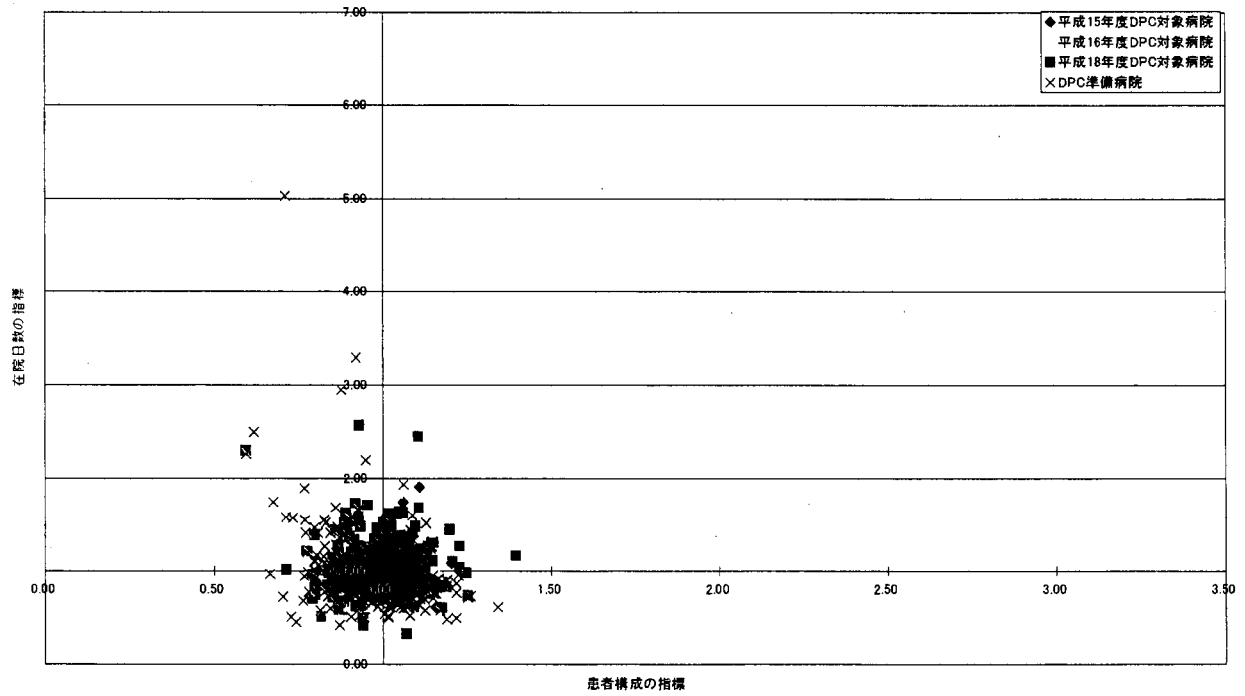
MDC08(H18)  
皮膚・皮下組織の疾患



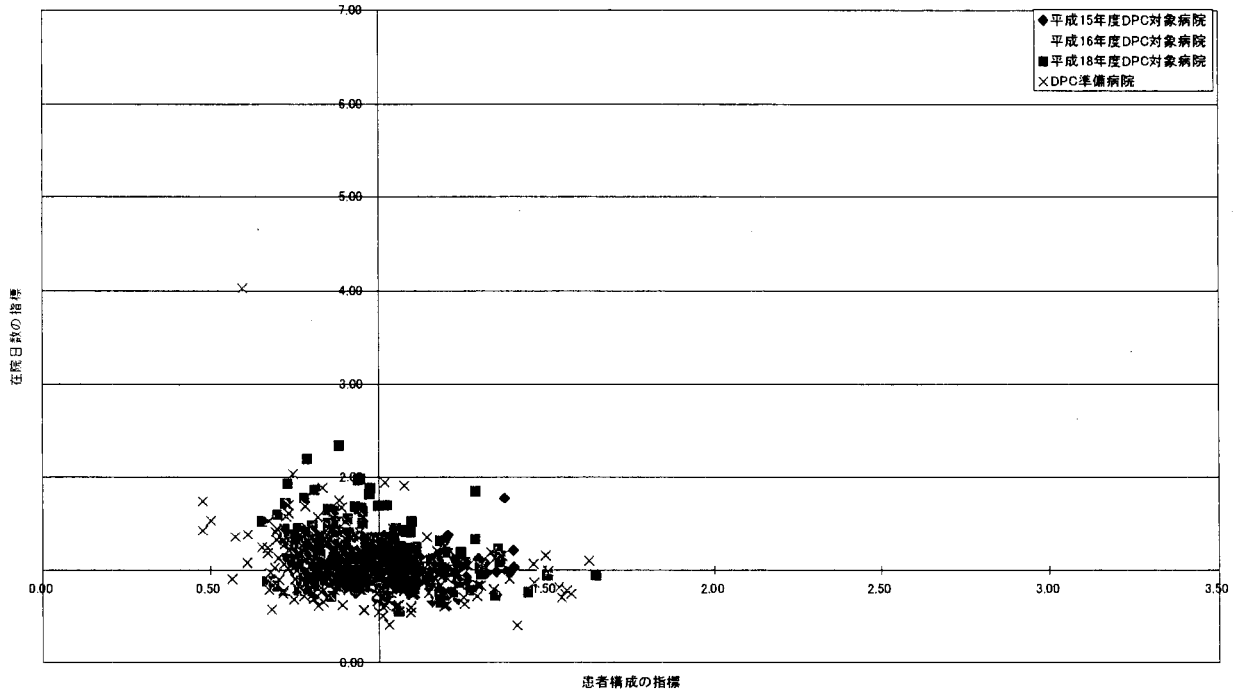
MDC09(H18)  
乳房の疾患



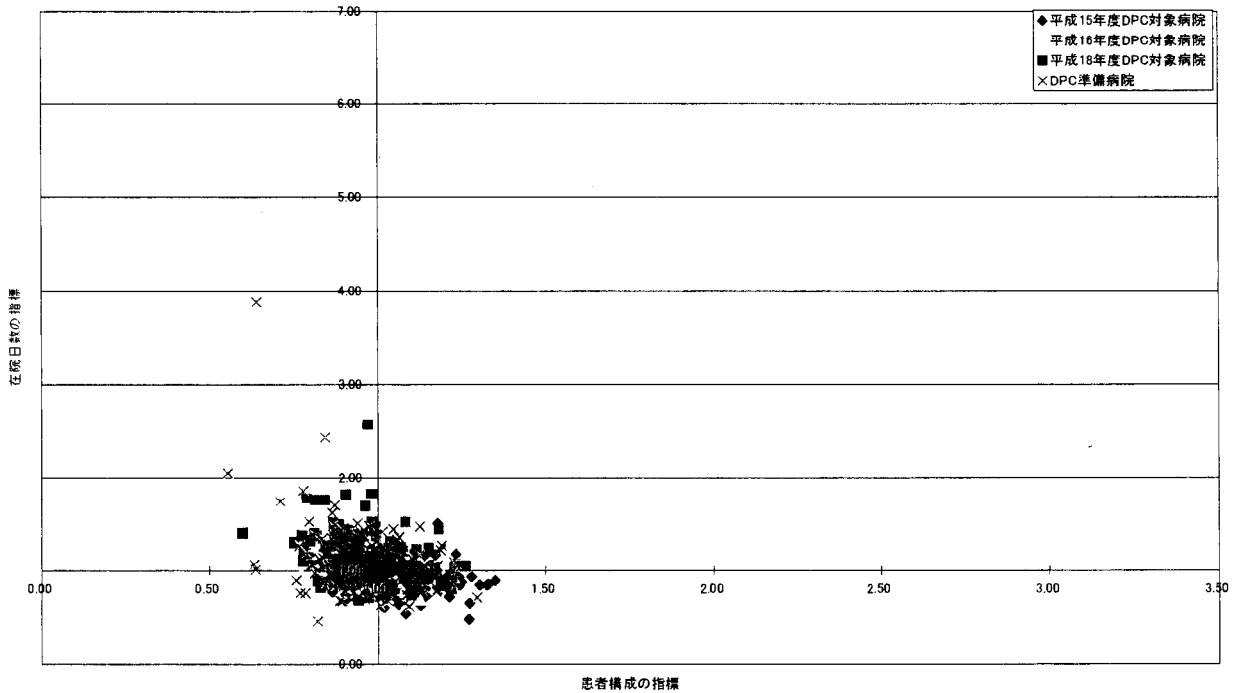
MDC10(H18)  
内分泌・栄養・代謝に関する疾患



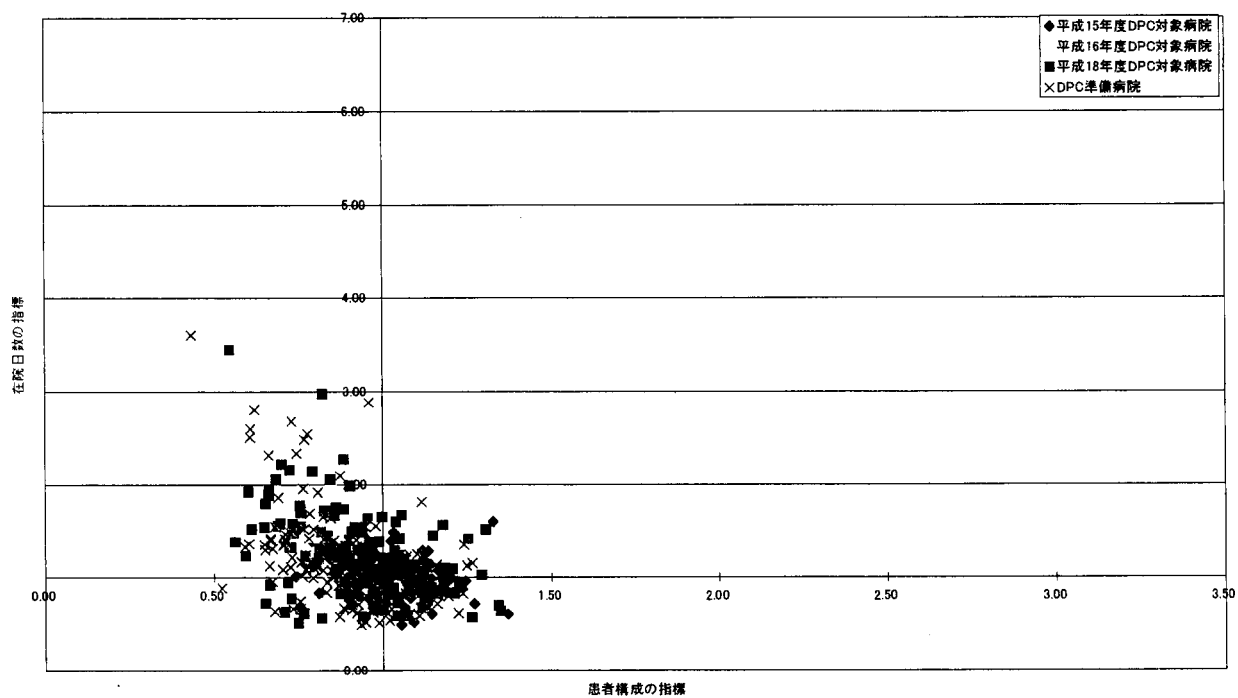
MDC11(H18)  
腎・尿路系疾患及び男性生殖器系疾患



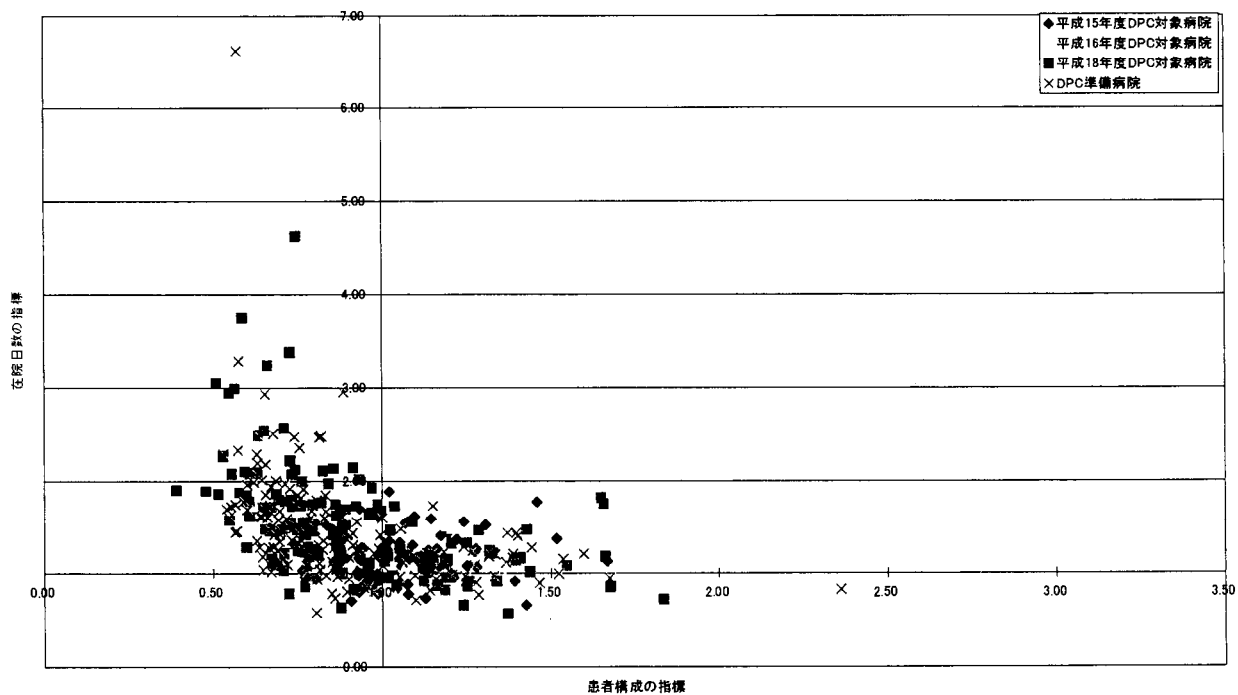
MDC12(H18)  
女性生殖器系疾患及び産褥期疾患・異常妊娠分娩



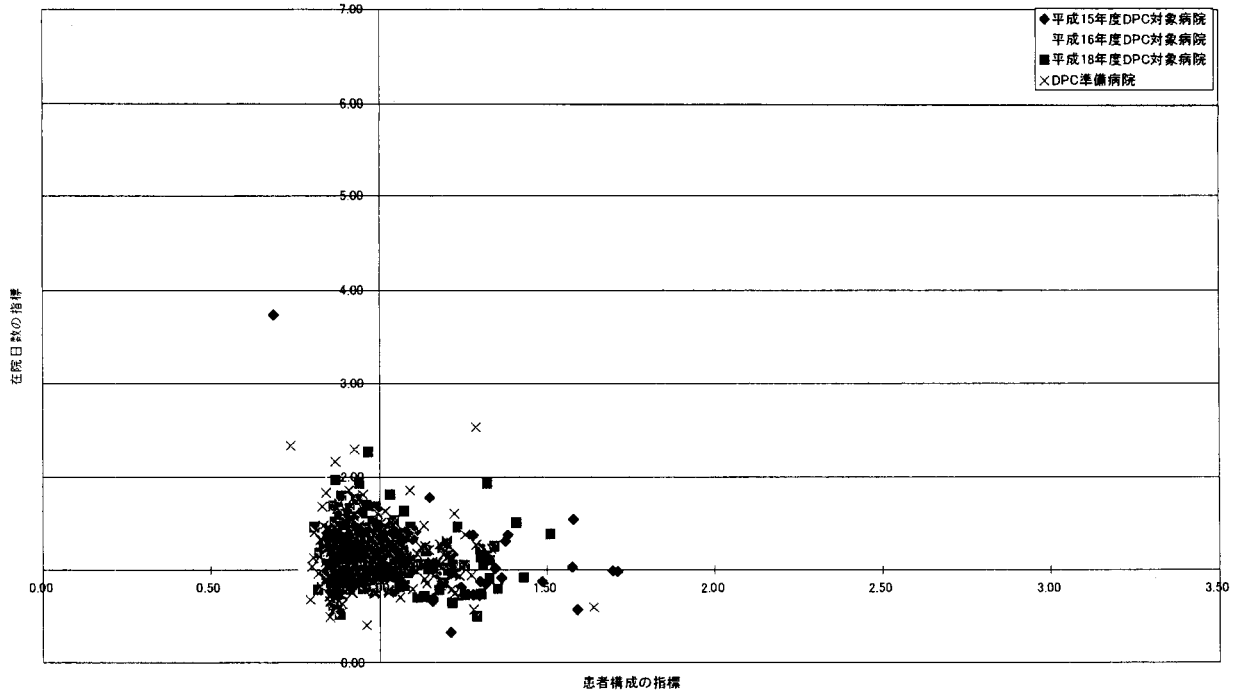
MDC13(H18)  
血液・造血器・免疫臓器の疾患



MDC14(H18)  
新生児疾患、先天性奇形



MDC15(H18)  
小児疾患



MDC16(H18)  
外傷・熱傷・中毒、異物、その他の疾患

