

病院報告（平成18年5月分概数）

1. 1日平均患者数

各月間

	1日平均患者数（人）			対前月増減（人）	
	平成18年5月	平成18年4月	平成18年3月	平成18年5月	平成18年4月
病院患者数	1 350 573	1 365 137	1 388 154	△ 14 564	△ 23 017
総	321 105	321 368	323 309	△ 263	△ 1 941
精神科病床	4 530	4 516	4 563	△ 14	△ 47
結核病病床	330 116	333 259	339 241	△ 3 143	△ 5 982
療養病病床	694 781	705 952	721 906	△ 11 171	△ 15 954
一般病病床	104 564	105 543	107 185	△ 979	△ 1 642
介護療養病	1 499 545	1 481 150	1 587 504	18 395	△ 106 354
外来患者数					
診療所患者数	17 990	18 408	18 822	△ 418	△ 414
療養病病床	6 461	6 577	6 731	△ 116	△ 154
介護療養病					

注：総数には感染症病床を含む。

2. 月末病床利用率

各月末

	病床利用率（％）			対前月増減	
	平成18年5月	平成18年4月	平成18年3月	平成18年5月	平成18年4月
病院	82.8	81.5	82.8	1.3	△ 1.3
総	90.6	91.3	90.5	△ 0.7	0.8
精神科病床	39.6	38.4	37.8	1.2	0.6
結核病病床	90.9	91.5	92.6	△ 0.6	△ 1.1
療養病病床	77.2	74.4	76.6	2.8	△ 2.2
一般病病床	93.3	93.8	93.9	△ 0.5	△ 0.1
介護療養病					
診療所	74.8	75.7	76.5	△ 0.9	△ 0.8
療養病	77.0	77.7	76.9	△ 0.7	0.8
介護療養病					

注：1 月末病床利用率 = $\frac{\text{月末在院患者数}}{\text{月末病床数}} \times 100$

2 病院の総数には感染症病床を含む。

3. 平均在院日数

各月間

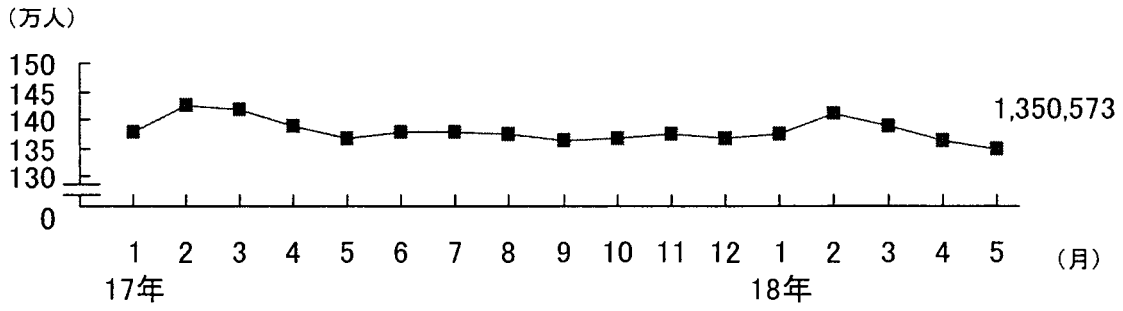
	平均在院日数（日）			対前月増減（日）	
	平成18年5月	平成18年4月	平成18年3月	平成18年5月	平成18年4月
病院	35.2	35.2	34.8	0.0	0.4
総	310.3	317.7	307.8	△ 7.4	9.9
精神科病床	68.8	71.5	65.9	△ 2.7	5.6
結核病病床	164.6	164.0	167.5	0.6	△ 3.5
療養病病床	19.4	19.5	19.3	△ 0.1	0.2
一般病病床	264.1	269.2	272.8	△ 5.1	△ 3.6
介護療養病					
診療所	96.1	92.5	92.7	3.6	△ 0.2
療養病	119.7	116.8	116.9	2.9	△ 0.1
介護療養病					

注：1 平均在院日数 = $\frac{\text{在院患者延数}}{1/2 (\text{新入院患者数} + \text{退院患者数})}$

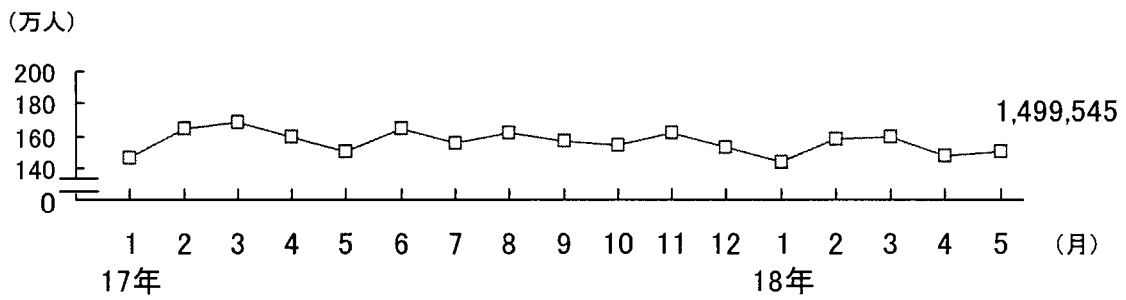
ただし、療養病床の平均在院日数 = $\frac{\text{在院患者延数}}{1/2 \left[\text{新入院患者数} + \frac{\text{同一医療機関内の他の病床から移された患者数}}{\text{退院患者数} + \frac{\text{同一医療機関内の他の病床へ移された患者数}} \right]}$

2 病院の総数には感染症病床を含む。

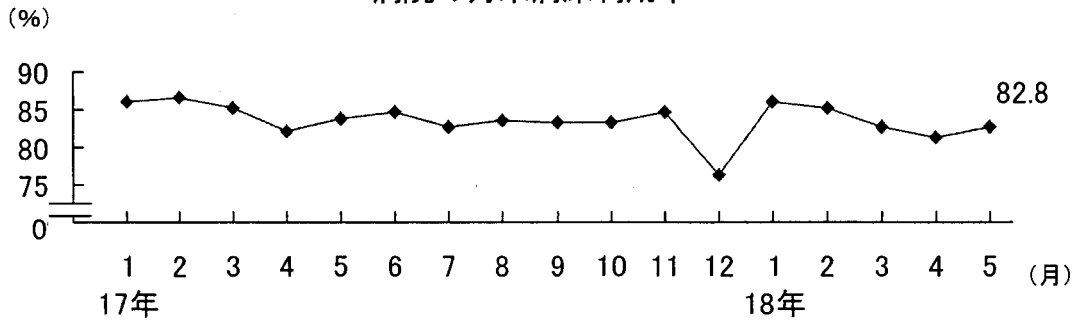
病院の1日平均在院患者数



病院の1日平均外来患者数



病院の月末病床利用率



病院の平均在院日数

