

5 年齢階級別国民医療費

平成8年度

年齢階級	誤			正		
	推計額 (億円)	構成割合 (%)	一人当たり 医療費(千円)	推計額 (億円)	構成割合 (%)	一人当たり 医療費(千円)
	一般診療医療費(再掲)			一般診療医療費(再掲)		
総数	229 790	100.0	182.6	229 209	100.0	182.1
0～14歳	14 934	6.5	75.9	14 897	6.5	75.7
15～44歳	37 421	16.3	72.3	37 327	16.3	72.1
45～64歳	71 106	30.9	200.8	70 926	30.9	200.3
65歳以上	106 329	46.3	559.1	106 059	46.3	557.7
70歳以上(再掲)	82 047	35.7	658.4	81 840	35.7	656.7
	歯科診療医療費(再掲)			歯科診療医療費(再掲)		
総数	25 431	100.0	20.2	25 430	100.0	20.2
0～14歳	1 970	7.7	10.0	1 976	7.8	10.0
15～44歳	8 781	34.5	17.0	8 813	34.7	17.0
45～64歳	9 660	38.0	27.3	9 642	37.9	27.2
65歳以上	5 020	19.7	26.4	4 998	19.7	26.3
70歳以上(再掲)	3 124	12.3	25.1	3 110	12.2	25.0

*平成8年以前の年齢階級別医療費は一般診療と歯科診療のみ推計

平成9年度

年齢階級	誤			正		
	推計額 (億円)	構成割合 (%)	一人当たり 医療費(千円)	推計額 (億円)	構成割合 (%)	一人当たり 医療費(千円)
	国民医療費			国民医療費		
総数	290 651	100.0	230.4	289 149	100.0	229.2
65歳未満	155 924	53.6	146.5	154 057	53.3	144.8
0～14歳	18 558	6.4	95.8	18 066	6.2	93.3
15～44歳	49 489	17.0	96.3	48 560	16.8	94.5
45～64歳	87 877	30.2	246.4	87 431	30.2	245.2
65歳以上	134 727	46.4	681.9	135 092	46.7	683.7
70歳以上(再掲)	104 830	36.1	803.5	104 627	36.2	802.0
75歳以上(再掲)	73 300	25.2	941.6	72 305	25.0	928.8
	一般診療医療費(再掲)			一般診療医療費(再掲)		
総数	231 695	100.0	183.6	230 345	100.0	182.6
65歳未満	121 764	52.6	114.4	120 168	52.2	112.9
0～14歳	14 866	6.4	76.8	14 402	6.3	74.4
15～44歳	36 633	15.8	71.3	36 077	15.7	70.2
45～64歳	70 264	30.3	197.0	69 689	30.3	195.4
65歳以上	109 932	47.4	556.4	110 177	47.8	557.6
70歳以上(再掲)	85 016	36.7	651.7	84 851	36.8	650.4
75歳以上(再掲)	58 768	25.4	754.9	58 106	25.2	746.4
	歯科診療医療費(再掲)			歯科診療医療費(再掲)		
総数	25 346	100.0	20.1	25 344	100.0	20.1
65歳未満	20 103	79.3	18.9	20 079	79.2	18.9
0～14歳	1 768	7.0	9.1	1 764	7.0	9.1
15～44歳	8 642	34.1	16.8	8 632	34.1	16.8
45～64歳	9 692	38.2	27.2	9 684	38.2	27.2
65歳以上	5 243	20.7	26.5	5 265	20.8	26.6
70歳以上(再掲)	3 276	12.9	25.1	3 278	12.9	25.1
75歳以上(再掲)	1 797	7.1	23.1	1 748	6.9	22.5

平成10年度

年齢階級	誤			正		
	推計額 (億円)	構成割合 (%)	一人当たり 医療費(千円)	推計額 (億円)	構成割合 (%)	一人当たり 医療費(千円)
	国民医療費			国民医療費		
総数	298 251	100.0	235.8	295 823	100.0	233.9
65歳未満	155 103	52.0	146.3	153 249	51.8	144.6
0～14歳	19 000	6.4	99.7	18 653	6.3	97.9
15～44歳	48 627	16.3	95.1	48 018	16.2	93.9
45～64歳	87 476	29.3	244.4	86 578	29.3	241.9
65歳以上	143 147	48.0	698.0	142 573	48.2	695.2
70歳以上(再掲)	111 243	37.3	814.9	110 855	37.5	812.0
75歳以上(再掲)	76 827	25.8	944.3	76 560	25.9	941.0
	一般診療医療費(再掲)			一般診療医療費(再掲)		
総数	234 827	100.0	185.7	232 788	100.0	184.0
65歳未満	119 967	51.1	113.2	118 324	50.8	111.6
0～14歳	14 776	6.3	77.5	14 467	6.2	75.9
15～44歳	36 061	15.4	70.5	35 513	15.3	69.5
45～64歳	69 129	29.4	193.1	68 344	29.4	190.9
65歳以上	114 861	48.9	560.1	114 464	49.2	558.1
70歳以上(再掲)	88 623	37.7	649.2	88 371	38.0	647.3
75歳以上(再掲)	60 576	25.8	744.5	60 397	25.9	742.3
	歯科診療医療費(再掲)			歯科診療医療費(再掲)		
総数	25 204	100.0	19.9	25 197	100.0	19.9
65歳未満	19 592	77.7	18.5	19 585	77.7	18.5
0～14歳	1 992	7.9	10.5	1 992	7.9	10.5
15～44歳	8 253	32.7	16.1	8 250	32.7	16.1
45～64歳	9 346	37.1	26.1	9 343	37.1	26.1
65歳以上	5 612	22.3	27.4	5 612	22.3	27.4
70歳以上(再掲)	3 541	14.0	25.9	3 541	14.1	25.9
75歳以上(再掲)	1 873	7.4	23.0	1 873	7.4	23.0

平成11年度

年齢階級	誤			正		
	推計額 (億円)	構成割合 (%)	一人当たり 医療費(千円)	推計額 (億円)	構成割合 (%)	一人当たり 医療費(千円)
	国民医療費			国民医療費		
総数	309 337	100.0	244.2	307 019	100.0	242.3
65歳未満	154 539	50.0	146.5	152 540	49.7	144.6
0～14歳	20 413	6.6	108.9	20 078	6.5	107.1
15～44歳	47 281	15.3	92.8	46 587	15.2	91.5
45～64歳	86 845	28.1	242.4	85 875	28.0	239.7
65歳以上	154 797	50.0	730.7	154 478	50.3	729.2
70歳以上(再掲)	120 997	39.1	850.0	120 856	39.4	849.0
75歳以上(再掲)	83 947	27.1	987.8	83 844	27.3	986.6
	一般診療医療費(再掲)			一般診療医療費(再掲)		
総数	240 132	100.0	189.5	238 268	100.0	188.1
65歳未満	118 784	49.5	112.6	117 190	49.2	111.1
0～14歳	15 736	6.6	84.0	15 478	6.5	82.6
15～44歳	35 054	14.6	68.8	34 516	14.5	67.8
45～64歳	67 995	28.3	189.9	67 196	28.2	187.6
65歳以上	121 347	50.5	572.8	121 078	50.8	571.5
70歳以上(再掲)	94 633	39.4	664.8	94 501	39.7	663.9
75歳以上(再掲)	64 834	27.0	762.9	64 738	27.2	761.8
	歯科診療医療費(再掲)			歯科診療医療費(再掲)		
総数	25 444	100.0	20.1	25 437	100.0	20.1
65歳未満	19 193	75.4	18.2	19 187	75.4	18.2
0～14歳	2 014	7.9	10.7	2 014	7.9	10.7
15～44歳	7 769	30.5	15.3	7 766	30.5	15.2
45～64歳	9 410	37.0	26.3	9 407	37.0	26.3
65歳以上	6 251	24.6	29.5	6 251	24.6	29.5
70歳以上(再掲)	3 953	15.5	27.8	3 953	15.5	27.8
75歳以上(再掲)	2 067	8.1	24.3	2 067	8.1	24.3

平成12年度

年齢階級	誤			正		
	推計額 (億円)	構成割合 (%)	一人当たり 医療費(千円)	推計額 (億円)	構成割合 (%)	一人当たり 医療費(千円)
	国民医療費			国民医療費		
総数	303 583	100.0	239.2	301 418	100.0	237.5
65歳未満	157 673	51.9	150.3	155 776	51.7	148.5
0～14歳	21 183	7.0	114.5	20 806	6.9	112.4
15～44歳	49 330	16.2	97.7	48 674	16.1	96.4
45～64歳	87 160	28.7	242.8	86 296	28.6	240.4
65歳以上	145 910	48.1	662.0	145 640	48.3	660.8
70歳以上(再掲)	112 909	37.2	756.7	112 778	37.4	755.8
75歳以上(再掲)	75 624	24.9	839.1	75 531	25.1	838.1
	一般診療医療費(再掲)			一般診療医療費(再掲)		
総数	239 608	100.0	188.8	237 960	100.0	187.5
65歳未満	119 830	50.0	114.2	118 426	49.8	112.9
0～14歳	16 360	6.8	88.4	16 090	6.8	86.9
15～44歳	36 510	15.2	72.3	36 021	15.1	71.3
45～64歳	66 959	27.9	186.6	66 315	27.9	184.8
65歳以上	119 778	50.0	543.4	119 534	50.2	542.3
70歳以上(再掲)	93 392	39.0	625.8	93 262	39.2	625.0
75歳以上(再掲)	63 247	26.4	701.8	63 155	26.5	700.8
	歯科診療医療費(再掲)			歯科診療医療費(再掲)		
総数	25 575	100.0	20.1	25 569	100.0	20.1
65歳未満	19 126	74.8	18.2	19 119	74.8	18.2
0～14歳	2 059	8.0	11.1	2 058	8.0	11.1
15～44歳	7 604	29.7	15.1	7 601	29.7	15.1
45～64歳	9 463	37.0	26.4	9 460	37.0	26.4
65歳以上	6 450	25.2	29.3	6 450	25.2	29.3
70歳以上(再掲)	4 193	16.4	28.1	4 193	16.4	28.1
75歳以上(再掲)	2 227	8.7	24.7	2 227	8.7	24.7

平成13年度

年齢階級	誤			正		
	推計額 (億円)	構成割合 (%)	一人当たり 医療費(千円)	推計額 (億円)	構成割合 (%)	一人当たり 医療費(千円)
	国民医療費			国民医療費		
総数	313 234	100.0	246.1	310 998	100.0	244.3
65歳未満	159 283	50.9	152.5	156 964	50.5	150.3
0～14歳	20 754	6.6	113.5	20 625	6.6	112.8
15～44歳	49 364	15.8	98.0	48 486	15.6	96.3
45～64歳	89 165	28.5	249.1	87 853	28.2	245.5
65歳以上	153 950	49.1	673.2	154 034	49.5	673.6
70歳以上(再掲)	119 539	38.2	766.8	119 393	38.4	765.8
75歳以上(再掲)	82 068	26.2	861.1	81 858	26.3	858.9
	一般診療医療費(再掲)			一般診療医療費(再掲)		
総数	244 133	100.0	191.8	242 494	100.0	190.5
65歳未満	119 427	48.9	114.4	118 037	48.7	113.0
0～14歳	15 806	6.5	86.5	15 548	6.4	85.0
15～44歳	35 900	14.7	71.3	35 418	14.6	70.3
45～64歳	67 721	27.7	189.2	67 072	27.7	187.4
65歳以上	124 706	51.1	545.4	124 457	51.3	544.3
70歳以上(再掲)	97 680	40.0	626.6	97 543	40.2	625.7
75歳以上(再掲)	67 689	27.7	710.2	67 580	27.9	709.1
	歯科診療医療費(再掲)			歯科診療医療費(再掲)		
総数	26 047	100.0	20.5	26 041	100.0	20.5
65歳未満	19 178	73.6	18.4	19 172	73.6	18.4
0～14歳	1 952	7.5	10.7	1 952	7.5	10.7
15～44歳	7 767	29.8	15.4	7 764	29.8	15.4
45～64歳	9 458	36.3	26.4	9 455	36.3	26.4
65歳以上	6 870	26.4	30.0	6 869	26.4	30.0
70歳以上(再掲)	4 448	17.1	28.5	4 448	17.1	28.5
75歳以上(再掲)	2 491	9.6	26.1	2 490	9.6	26.1

平成14年度

年齢階級	誤			正		
	推計額 (億円)	構成割合 (%)	一人当たり 医療費(千円)	推計額 (億円)	構成割合 (%)	一人当たり 医療費(千円)
	国民医療費			国民医療費		
総数	311 240	100.0	244.2	309 507	100.0	242.9
65歳未満	158 699	51.0	152.9	157 190	50.8	151.4
0～14歳	21 495	6.9	118.7	21 223	6.9	117.2
15～44歳	50 843	16.3	101.3	50 323	16.3	100.3
45～64歳	86 362	27.7	243.1	85 644	27.7	241.1
65歳以上	152 540	49.0	645.6	152 317	49.2	644.6
70歳以上(再掲)	119 066	38.3	732.5	118 916	38.4	731.6
75歳以上(再掲)	82 392	26.5	820.3	82 272	26.6	819.1
	一般診療医療費(再掲)			一般診療医療費(再掲)		
総数	239 113	100.0	187.6	238 160	100.0	186.9
65歳未満	117 336	49.1	113.0	116 551	48.9	112.3
0～14歳	15 695	6.6	86.7	15 610	6.6	86.2
15～44歳	36 480	15.3	72.7	36 207	15.2	72.1
45～64歳	65 161	27.3	183.5	64 734	27.2	182.3
65歳以上	121 777	50.9	515.4	121 609	51.1	514.7
70歳以上(再掲)	95 911	40.1	590.0	95 778	40.2	589.2
75歳以上(再掲)	66 760	27.9	664.7	66 653	28.0	663.6
	歯科診療医療費(再掲)			歯科診療医療費(再掲)		
総数	25 882	100.0	20.3	25 875	100.0	20.3
65歳未満	19 092	73.8	18.4	19 086	73.8	18.4
0～14歳	2 044	7.9	11.3	2 043	7.9	11.3
15～44歳	8 127	31.4	16.2	8 124	31.4	16.2
45～64歳	8 921	34.5	25.1	8 918	34.5	25.1
65歳以上	6 790	26.2	28.7	6 790	26.2	28.7
70歳以上(再掲)	4 474	17.3	27.5	4 474	17.3	27.5
75歳以上(再掲)	2 619	10.1	26.1	2 619	10.1	26.1

6 傷病分類, 年齢階級別一般診療医療費

平成8年度

単位:億円

	誤					
	総数	0~14 歳	15~44 歳	45~64 歳	65歳 以上	70歳 以上 (再掲)
総数	229 790	14 934	37 421	71 106	106 329	82 047
I 感染症及び寄生虫症	6 921	846	1 720	2 243	2 111	1 475
結核 (再掲)	972	7	123	254	589	443
II 新生物	24 419	342	2 805	9 783	11 488	8 101
悪性新生物 (再掲)	19 452	211	1 609	7 655	9 977	7 068
III 血液及び造血器の疾患並びに免疫機構の障害	1 441	149	529	392	372	267
IV 内分泌、栄養及び代謝疾患	15 041	564	1 773	5 844	6 860	4 713
糖尿病 (再掲)	9 668	28	654	3 928	5 058	3 523
V 精神及び行動の障害	14 685	110	3 718	6 388	4 469	3 260
VI 神経系の疾患	5 656	531	1 341	1 496	2 288	1 775
VII 眼及び付属器の疾患	8 605	681	1 261	2 006	4 657	3 679
白内障 (再掲)	3 302	11	30	529	2 732	2 247
VIII 耳及び乳様突起の疾患	1 860	524	304	520	513	359
IX 循環器系の疾患	53 369	260	1 754	13 916	37 440	30 633
高血圧性疾患 (再掲)	17 865	5	483	5 634	11 743	9 231
虚血性心疾患 (再掲)	7 292	9	206	2 085	4 992	3 902
脳血管疾患 (再掲)	18 684	49	364	3 666	14 605	12 569
X 呼吸器系の疾患	19 339	6 176	4 308	3 730	5 125	3 847
急性上気道感染症 (再掲)	5 219	2 416	1 525	856	423	253
気管支炎及び慢性閉塞性肺疾患(再掲)	1 782	203	282	385	912	746
喘息 (再掲)	4 360	1 692	718	813	1 138	842
XI 消化器系の疾患	20 108	464	3 926	7 796	7 921	5 713
胃潰瘍及び十二指腸潰瘍 (再掲)	5 437	11	1 063	2 221	2 141	1 523
胃炎及び十二指腸炎 (再掲)	3 815	50	671	1 312	1 783	1 312
肝疾患 (再掲)	4 933	47	808	2 270	1 807	1 210
XII 皮膚及び皮下組織の疾患	4 625	916	1 501	1 100	1 108	838
XIII 筋骨格系及び結合組織の疾患	18 594	314	2 402	5 418	10 460	8 298
XIV 尿路器系の疾患	14 896	258	3 063	6 046	5 529	4 200
糸球体疾患、腎尿管間質性疾患及び腎不全 (再掲)	9 386	157	1 331	4 440	3 458	2 608
XV 妊娠、分娩及び産じょく	2 198	0	2 185	13	-	-
XVI 周産期に発生した病態	734	656	30	48	-	-
XVII 先天奇形、変形及び染色体異常	708	447	132	78	52	29
XVIII 症状、徴候及び異常臨床所見・異常検査所見で他に分類されないもの	1 892	221	402	630	639	498
XIX 損傷、中毒及びその他の外因の影響	14 698	1 474	4 269	3 658	5 297	4 364

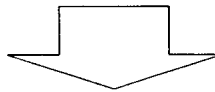


	正					
	総数	0~14 歳	15~44 歳	45~64 歳	65歳 以上	70歳 以上 (再掲)
総数	229 209	14 897	37 326	70 926	108 059	81 840
I 感染症及び寄生虫症	6 904	844	1 717	2 236	2 106	1 471
結核 (再掲)	970	7	123	254	587	442
II 新生物	24 357	341	2 798	9 759	11 459	8 081
悪性新生物 (再掲)	19 403	210	1 605	7 635	9 952	7 050
III 血液及び造血器の疾患並びに免疫機構の障害	1 438	149	527	391	371	266
IV 内分泌、栄養及び代謝疾患	15 004	563	1 770	5 829	6 842	4 701
糖尿病 (再掲)	9 644	28	652	3 918	5 045	3 514
V 精神及び行動の障害	14 648	111	3 708	6 373	4 456	3 251
VI 神経系の疾患	5 642	529	1 338	1 492	2 282	1 771
VII 眼及び付属器の疾患	8 583	679	1 257	2 001	4 646	3 670
白内障 (再掲)	3 294	11	31	528	2 726	2 241
VIII 耳及び乳様突起の疾患	1 855	523	302	519	512	358
IX 循環器系の疾患	53 234	259	1 750	13 880	37 345	30 556
高血圧性疾患 (再掲)	17 820	5	482	5 619	11 714	9 208
虚血性心疾患 (再掲)	7 274	9	206	2 081	4 980	3 892
脳血管疾患 (再掲)	18 637	49	362	3 653	14 568	12 537
X 呼吸器系の疾患	19 290	6 161	4 298	3 720	5 111	3 837
急性上気道感染症 (再掲)	5 206	2 410	1 520	854	422	252
気管支炎及び慢性閉塞性肺疾患(再掲)	1 777	202	282	384	909	744
喘息 (再掲)	4 349	1 687	716	811	1 134	840
XI 消化器系の疾患	20 057	463	3 916	7 777	7 902	5 698
胃潰瘍及び十二指腸潰瘍 (再掲)	5 423	12	1 060	2 216	2 136	1 519
胃炎及び十二指腸炎 (再掲)	3 805	50	669	1 308	1 778	1 309
肝疾患 (再掲)	4 921	47	805	2 264	1 803	1 207
XII 皮膚及び皮下組織の疾患	4 613	916	1 495	1 098	1 104	835
XIII 筋骨格系及び結合組織の疾患	18 547	313	2 396	5 404	10 434	8 277
XIV 尿路器系の疾患	14 858	256	3 056	6 031	5 515	4 189
糸球体疾患、腎尿管間質性疾患及び腎不全 (再掲)	9 362	157	1 328	4 428	3 449	2 601
XV 妊娠、分娩及び産じょく	2 192	0	2 179	13	-	-
XVI 周産期に発生した病態	732	654	29	48	-	-
XVII 先天奇形、変形及び染色体異常	706	446	131	77	52	29
XVIII 症状、徴候及び異常臨床所見・異常検査所見で他に分類されないもの	1 887	219	400	628	638	497
XIX 損傷、中毒及びその他の外因の影響	14 662	1 470	4 259	3 649	5 284	4 353

平成9年度

単位：億円

	総数	誤					
		0~14 歳	15~44 歳	45~64 歳	65歳 以上	70歳 以上 (再掲)	75歳 以上 (再掲)
総数	231 695	14 866	36 633	70 264	109 932	85 016	58 768
I 感染症及び寄生虫症	6 366	737	1 485	1 968	2 176	1 538	979
結核 (再掲)	1 098	8	126	294	670	519	364
II 新生物	25 081	316	2 925	9 858	11 983	8 361	5 001
悪性新生物 (再掲)	20 118	171	1 692	7 800	10 455	7 303	4 331
III 血液及び造血器の疾患並びに免疫機構の障害	1 604	151	493	409	551	433	327
IV 内分泌、栄養及び代謝疾患	15 375	656	1 602	5 958	7 159	4 984	3 137
糖尿病 (再掲)	10 036	23	615	4 082	5 317	3 741	2 377
V 精神及び行動の障害	14 605	123	3 751	6 113	4 618	3 373	2 454
VI 神経系の疾患	6 046	594	1 367	1 465	2 620	2 122	1 586
VII 眼及び付属器の疾患	8 537	545	1 258	2 036	4 698	3 678	2 539
白内障 (再掲)	3 242	8	33	526	2 676	2 193	1 535
VIII 耳及び乳様突起の疾患	2 026	528	360	522	616	436	271
IX 循環器系の疾患	54 611	231	1 630	14 236	38 514	31 518	23 223
高血圧性疾患 (再掲)	18 241	8	402	5 437	12 394	9 774	6 793
虚血性心疾患 (再掲)	7 509	11	199	2 298	5 000	3 825	2 610
脳血管疾患 (再掲)	19 217	39	357	3 801	15 021	12 863	10 088
X 呼吸器系の疾患	19 511	6 297	4 319	3 585	5 310	4 093	2 847
急性上気道感染症 (再掲)	5 273	2 461	1 509	819	483	308	175
気管支炎及び慢性閉塞性肺疾患 (再掲)	2 019	268	275	348	1 129	894	661
喘息 (再掲)	4 333	1 764	796	708	1 065	801	535
XI 消化器系の疾患	20 304	449	3 786	7 566	8 504	6 187	3 986
胃潰瘍及び十二指腸潰瘍 (再掲)	5 302	8	938	2 155	2 201	1 618	1 072
胃炎及び十二指腸炎 (再掲)	3 643	37	658	1 234	1 714	1 284	819
肝疾患 (再掲)	4 972	41	750	2 171	2 010	1 318	730
XII 皮膚及び皮下組織の疾患	4 524	923	1 487	1 064	1 051	771	513
XIII 筋骨格系及び結合組織の疾患	18 946	320	2 248	5 400	10 977	8 720	5 775
XIV 尿路器系の疾患	14 487	263	2 974	5 674	5 576	4 181	2 594
糸球体疾患、腎尿管間質性疾患及び腎不全 (再掲)	8 948	146	1 278	4 109	3 415	2 527	1 508
XV 妊娠、分娩及び産じょく	2 144	0	2 125	19	-	-	-
XVI 周産期に発生した病態	749	716	33	0	-	-	-
XVII 先天奇形、変形及び染色体異常	769	399	219	108	42	26	14
XVIII 症状、徴候及び異常臨床所見・異常検査所見で他に分類されないもの	1 871	206	398	648	619	479	331
XIX 損傷、中毒及びその他の外因の影響	14 139	1 411	4 174	3 634	4 919	4 114	3 193



	総数	正					
		0~14 歳	15~44 歳	45~64 歳	65歳 以上	70歳 以上 (再掲)	75歳 以上 (再掲)
総数	230 345	14 402	36 077	69 689	110 177	84 851	58 106
I 感染症及び寄生虫症	6 320	715	1 466	1 948	2 191	1 549	990
結核 (再掲)	1 098	8	124	289	677	526	364
II 新生物	25 072	306	2 873	9 742	12 151	8 502	5 014
悪性新生物 (再掲)	20 196	166	1 662	7 712	10 655	7 479	4 391
III 血液及び造血器の疾患並びに免疫機構の障害	1 591	146	484	406	555	436	317
IV 内分泌、栄養及び代謝疾患	15 353	634	1 576	5 895	7 248	5 048	3 111
糖尿病 (再掲)	10 060	22	607	4 042	5 388	3 789	2 361
V 精神及び行動の障害	14 595	120	3 711	6 224	4 540	3 270	2 349
VI 神経系の疾患	5 788	574	1 342	1 447	2 424	1 912	1 392
VII 眼及び付属器の疾患	8 460	531	1 240	2 015	4 674	3 644	2 465
白内障 (再掲)	3 231	7	32	520	2 671	2 182	1 503
VIII 耳及び乳様突起の疾患	2 003	512	354	517	620	439	269
IX 循環器系の疾患	54 533	223	1 612	14 100	38 598	31 465	22 997
高血圧性疾患 (再掲)	18 107	8	399	5 390	12 311	9 662	6 638
虚血性心疾患 (再掲)	7 580	11	198	2 279	5 092	3 896	2 644
脳血管疾患 (再掲)	19 201	37	353	3 752	15 059	12 839	10 006
X 呼吸器系の疾患	19 406	6 104	4 258	3 550	5 494	4 257	2 948
急性上気道感染症 (再掲)	5 187	2 387	1 489	810	500	325	184
気管支炎及び慢性閉塞性肺疾患 (再掲)	2 023	260	271	345	1 147	910	660
喘息 (再掲)	4 320	1 707	783	701	1 130	861	569
XI 消化器系の疾患	20 237	435	3 745	7 499	8 558	6 226	3 977
胃潰瘍及び十二指腸潰瘍 (再掲)	5 277	7	930	2 140	2 199	1 609	1 052
胃炎及び十二指腸炎 (再掲)	3 611	36	651	1 224	1 700	1 269	807
肝疾患 (再掲)	5 005	40	743	2 151	2 071	1 377	770
XII 皮膚及び皮下組織の疾患	4 484	896	1 466	1 055	1 068	784	520
XIII 筋骨格系及び結合組織の疾患	18 722	310	2 221	5 342	10 849	8 567	5 640
XIV 尿路器系の疾患	14 340	254	2 927	5 609	5 549	4 064	2 537
糸球体疾患、腎尿管間質性疾患及び腎不全 (再掲)	8 830	141	1 261	4 060	3 368	2 395	1 446
XV 妊娠、分娩及び産じょく	2 085	0	2 066	19	-	-	-
XVI 周産期に発生した病態	726	693	33	0	-	-	-
XVII 先天奇形、変形及び染色体異常	746	384	213	107	42	26	15
XVIII 症状、徴候及び異常臨床所見・異常検査所見で他に分類されないもの	1 848	199	392	640	616	474	320
XIX 損傷、中毒及びその他の外因の影響	14 037	1 366	4 097	3 574	5 000	4 187	3 245

		誤						
		総数	0~14	15~44	45~64	65歳	70歳	75歳
			歳	歳	歳	以上	以上 (再掲)	以上 (再掲)
総	数	234 827	14 776	36 061	69 129	114 861	88 623	60 576
I	感染症及び寄生虫症	6 769	753	1 694	1 891	2 431	1 775	1 158
	結核 (再掲)	1 091	19	146	279	646	522	370
II	新生物	25 367	317	2 760	9 597	12 694	9 095	5 642
	悪性新生物 (再掲)	20 267	151	1 580	7 539	10 997	7 880	4 867
III	血液及び造血器の疾患並びに免疫機構の障害	1 517	157	522	308	530	375	261
IV	内分泌、栄養及び代謝疾患	15 448	567	1 606	5 822	7 453	5 229	3 121
	糖尿病 (再掲)	10 325	27	616	4 039	5 643	3 973	2 408
V	精神及び行動の障害	15 726	102	3 763	6 556	5 305	3 832	2 668
VI	神経系の疾患	5 906	608	1 461	1 472	2 364	1 840	1 293
VII	眼及び付属器の疾患	8 965	638	1 263	2 034	5 030	3 961	2 712
	白内障 (再掲)	3 294	10	44	523	2 717	2 225	1 523
VIII	耳及び乳様突起の疾患	1 929	524	326	530	549	373	207
IX	循環器系の疾患	54 535	279	1 537	13 721	38 998	32 130	23 516
	高血圧性疾患 (再掲)	17 251	10	393	5 203	11 644	9 171	6 275
	虚血性心疾患 (再掲)	7 458	13	158	2 132	5 155	4 151	2 912
	脳血管疾患 (再掲)	19 752	43	323	3 658	15 728	13 518	10 503
X	呼吸器系の疾患	18 796	6 057	3 973	3 232	5 535	4 376	3 077
	急性上気道感染症 (再掲)	4 889	2 387	1 400	714	389	243	122
	気管支炎及び慢性閉塞性肺疾患 (再掲)	1 791	188	270	307	1 026	876	617
	喘息 (再掲)	4 389	1 719	752	742	1 176	935	630
XI	消化器系の疾患	19 133	452	3 462	6 884	8 336	6 233	4 075
	胃潰瘍及び十二指腸潰瘍 (再掲)	5 022	14	866	1 962	2 180	1 624	1 104
	胃炎及び十二指腸炎 (再掲)	3 497	31	604	1 137	1 725	1 311	819
	肝疾患 (再掲)	4 442	58	636	1 854	1 894	1 287	765
XII	皮膚及び皮下組織の疾患	4 506	914	1 460	1 033	1 099	774	500
XIII	筋骨格系及び結合組織の疾患	18 384	308	2 140	5 321	10 615	8 238	5 415
XIV	泌尿器系の疾患	17 817	259	3 318	6 505	7 735	5 382	3 085
	糸球体疾患、腎尿管間質性疾患及び腎不全 (再掲)	12 274	145	1 627	5 018	5 484	3 652	1 980
XV	妊娠、分娩及び産じょく	2 158	0	2 144	13	-	-	-
XVI	周産期に発生した病態	744	720	24	0	-	-	-
XVII	先天奇形、変形及び染色体異常	762	404	203	82	74	60	36
XVIII	症状、徴候及び異常臨床所見・異常検査所見で他に分類されないもの	2 003	233	413	632	726	546	367
XIX	損傷、中毒及びその他の外因の影響	14 362	1 484	3 994	3 497	5 388	4 405	3 443

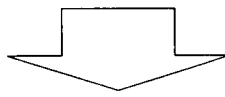


		正						
		総数	0~14	15~44	45~64	65歳	70歳	75歳
			歳	歳	歳	以上	以上 (再掲)	以上 (再掲)
総	数	232 788	14 467	35 513	68 344	114 464	88 371	60 397
I	感染症及び寄生虫症	6 899	737	1 670	1 868	2 424	1 771	1 156
	結核 (再掲)	1 085	19	145	277	645	521	369
II	新生物	25 143	311	2 710	9 467	12 654	9 075	5 629
	悪性新生物 (再掲)	20 104	148	1 553	7 440	10 963	7 863	4 856
III	血液及び造血器の疾患並びに免疫機構の障害	1 499	154	513	304	528	374	261
IV	内分泌、栄養及び代謝疾患	15 302	553	1 575	5 750	7 424	5 213	3 110
	糖尿病 (再掲)	10 247	27	606	3 993	5 622	3 961	2 400
V	精神及び行動の障害	15 649	100	3 728	6 529	5 292	3 824	2 662
VI	神経系の疾患	5 850	596	1 441	1 458	2 355	1 833	1 288
VII	眼及び付属器の疾患	8 883	624	1 240	2 007	5 011	3 948	2 703
	白内障 (再掲)	3 277	10	44	517	2 706	2 217	1 518
VIII	耳及び乳様突起の疾患	1 902	512	320	523	547	371	206
IX	循環器系の疾患	54 218	275	1 514	13 566	38 863	32 035	23 443
	高血圧性疾患 (再掲)	17 129	10	387	5 138	11 594	9 135	6 250
	虚血性心疾患 (再掲)	7 411	13	155	2 105	5 138	4 139	2 903
	脳血管疾患 (再掲)	19 662	42	318	3 621	15 681	13 484	10 475
X	呼吸器系の疾患	18 530	5 921	3 904	3 189	5 516	4 364	3 069
	急性上気道感染症 (再掲)	4 795	2 331	1 374	703	387	242	121
	気管支炎及び慢性閉塞性肺疾患 (再掲)	1 775	184	265	303	1 023	874	615
	喘息 (再掲)	4 325	1 681	738	733	1 173	933	628
XI	消化器系の疾患	18 953	443	3 407	6 796	8 307	6 217	4 064
	胃潰瘍及び十二指腸潰瘍 (再掲)	4 975	14	852	1 935	2 173	1 620	1 101
	胃炎及び十二指腸炎 (再掲)	3 467	30	594	1 122	1 720	1 307	816
	肝疾患 (再掲)	4 402	57	626	1 832	1 887	1 284	763
XII	皮膚及び皮下組織の疾患	4 441	894	1 434	1 018	1 095	771	498
XIII	筋骨格系及び結合組織の疾患	18 227	302	2 105	5 251	10 570	8 208	5 395
XIV	泌尿器系の疾患	17 654	253	3 266	6 428	7 707	5 366	3 076
	糸球体疾患、腎尿管間質性疾患及び腎不全 (再掲)	12 172	142	1 606	4 961	5 464	3 640	1 974
XV	妊娠、分娩及び産じょく	2 115	0	2 102	13	-	-	-
XVI	周産期に発生した病態	731	706	24	0	-	-	-
XVII	先天奇形、変形及び染色体異常	748	396	198	81	73	60	36
XVIII	症状、徴候及び異常臨床所見・異常検査所見で他に分類されないもの	1 981	228	406	623	724	545	366
XIX	損傷、中毒及びその他の外因の影響	14 264	1 460	3 957	3 472	5 375	4 396	3 436

平成11年度

単位:億円

病 類	総 数	誤					
		0~14 歳	15~44 歳	45~64 歳	65歳 以上	70歳 以上 (再掲)	75歳 以上 (再掲)
総 数	240 132	15 736	35 054	67 995	121 347	94 633	64 834
I 感染症及び寄生虫症	7 085	997	1 571	1 911	2 606	1 899	1 187
結 核 (再掲)	1 049	17	112	252	668	529	367
II 新生物	26 432	320	2 793	9 740	13 578	9 929	6 014
悪性新生物 (再掲)	21 162	196	1 467	7 717	11 782	8 741	5 316
III 血液及び造血器の疾患並びに 免疫機構の障害	1 469	148	360	394	566	437	312
IV 内分泌、栄養及び代謝疾患	15 765	521	1 512	5 655	8 077	5 766	3 423
糖 尿 病 (再掲)	10 777	26	621	4 010	6 121	4 358	2 644
V 精神及び行動の障害	16 221	107	3 727	6 830	5 557	4 084	2 916
VI 神経系の疾患	6 005	539	1 479	1 488	2 499	1 903	1 288
VII 眼及び付属器の疾患	9 797	858	1 554	2 160	5 226	4 077	2 631
白 内 障 (再掲)	3 519	2	47	581	2 890	2 356	1 567
VIII 耳及び乳様突起の疾患	2 061	632	299	540	589	405	241
IX 循環器系の疾患	54 962	213	1 579	12 759	40 411	33 318	24 584
高血圧性疾患 (再掲)	17 861	4	475	4 941	12 441	9 910	6 792
虚血性心疾患 (再掲)	7 270	8	179	1 797	5 287	4 280	2 968
脳血管疾患 (再掲)	19 698	42	295	3 791	15 570	13 302	10 530
X 呼吸器系の疾患	20 649	6 256	4 154	3 771	6 468	5 238	3 745
急性上気道感染症 (再掲)	5 008	2 335	1 396	770	506	338	204
気管支炎及び慢性閉塞性肺疾患 (再掲)	1 905	94	301	329	1 181	1 004	685
喘 息 (再掲)	4 517	1 680	654	878	1 305	1 050	739
XI 消化器系の疾患	17 843	467	3 013	6 060	8 302	6 234	3 985
胃潰瘍及び十二指腸潰瘍 (再掲)	4 641	14	791	1 705	2 131	1 581	1 015
胃炎及び十二指腸炎 (再掲)	3 178	36	520	953	1 669	1 294	817
肝 疾 患 (再掲)	3 810	64	500	1 486	1 761	1 226	730
XII 皮膚及び皮下組織の疾患	4 476	896	1 386	1 066	1 129	835	550
XIII 筋骨格系及び結合組織の疾患	18 435	311	2 059	5 149	10 915	8 684	5 760
XIV 泌尿器系の疾患	16 965	232	2 838	6 169	7 725	5 413	3 178
糸球体疾患、腎尿管間質性疾患 及び腎不全 (再掲)	11 687	129	1 326	4 635	5 597	3 797	2 147
XV 妊娠、分娩及び産じょく	2 095	0	2 080	15	-	-	-
XVI 周産期に発生した病態	903	869	28	6	-	-	-
XVII 先天奇形、変形及び染色体異常	837	524	101	87	124	54	32
XVIII 症状、徴候及び異常臨床所見・異常 検査所見で他に分類されないもの	2 237	329	447	591	870	686	448
XIX 損傷、中毒及びその他の外因の影響	15 896	1 516	4 071	3 604	6 705	5 670	4 542

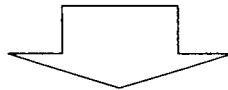


傷 病 分 類	総 数	正					
		0~14 歳	15~44 歳	45~64 歳	65歳 以上	70歳 以上 (再掲)	75歳 以上 (再掲)
総 数	238 268	15 478	34 516	67 196	121 078	94 501	64 738
I 感染症及び寄生虫症	7 008	980	1 543	1 885	2 601	1 897	1 186
結 核 (再掲)	1 045	17	111	250	667	528	367
II 新生物	26 220	314	2 748	9 611	13 547	9 919	6 007
悪性新生物 (再掲)	21 011	192	1 445	7 617	11 757	8 732	5 310
III 血液及び造血器の疾患並びに 免疫機構の障害	1 455	146	355	389	565	437	311
IV 内分泌、栄養及び代謝疾患	15 628	512	1 486	5 577	8 053	5 756	3 417
糖 尿 病 (再掲)	10 700	25	612	3 960	6 103	4 351	2 639
V 精神及び行動の障害	16 157	105	3 699	6 804	5 549	4 079	2 912
VI 神経系の疾患	5 960	530	1 461	1 474	2 495	1 901	1 287
VII 眼及び付属器の疾患	9 705	843	1 522	2 127	5 213	4 070	2 626
白 内 障 (再掲)	3 503	2	46	573	2 883	2 352	1 565
VIII 耳及び乳様突起の疾患	2 034	621	293	532	587	404	241
IX 循環器系の疾患	54 695	209	1 554	12 609	40 323	33 289	24 546
高血圧性疾患 (再掲)	17 747	4	465	4 870	12 408	9 891	6 778
虚血性心疾患 (再掲)	7 234	8	176	1 775	5 274	4 274	2 964
脳血管疾患 (再掲)	19 632	41	291	3 758	15 542	13 285	10 514
X 呼吸器系の疾患	20 395	6 151	4 076	3 716	6 452	5 230	3 739
急性上気道感染症 (再掲)	4 924	2 295	1 367	757	505	338	204
気管支炎及び慢性閉塞性肺疾患 (再掲)	1 891	93	295	324	1 178	1 002	684
喘 息 (再掲)	4 464	1 653	643	866	1 301	1 048	738
XI 消化器系の疾患	17 686	460	2 962	5 980	8 284	6 226	3 980
胃潰瘍及び十二指腸潰瘍 (再掲)	4 598	14	777	1 680	2 126	1 579	1 014
胃炎及び十二指腸炎 (再掲)	3 149	35	510	939	1 665	1 292	815
肝 疾 患 (再掲)	3 780	63	492	1 469	1 756	1 224	730
XII 皮膚及び皮下組織の疾患	4 413	881	1 358	1 049	1 125	834	549
XIII 筋骨格系及び結合組織の疾患	18 292	306	2 022	5 077	10 887	8 669	5 749
XIV 泌尿器系の疾患	16 824	229	2 790	6 096	7 708	5 405	3 173
糸球体疾患、腎尿管間質性疾患 及び腎不全 (再掲)	11 601	127	1 306	4 583	5 585	3 791	2 143
XV 妊娠、分娩及び産じょく	2 060	0	2 046	15	-	-	-
XVI 周産期に発生した病態	889	855	28	6	-	-	-
XVII 先天奇形、変形及び染色体異常	825	514	100	86	124	54	32
XVIII 症状、徴候及び異常臨床所見・異常 検査所見で他に分類されないもの	2 215	324	440	583	868	685	447
XIX 損傷、中毒及びその他の外因の影響	15 806	1 498	4 033	3 579	6 696	5 665	4 538

平成12年度

単位:億円

傷病分類	総数	誤					
		0~14歳	15~44歳	45~64歳	65歳以上	70歳以上(再掲)	75歳以上(再掲)
総数	239 608	16 360	36 510	66 959	119 778	93 392	63 247
I 感染症及び寄生虫症	7 566	1 141	1 768	2 096	2 561	1 830	1 199
結核 (再掲)	1 039	11	114	253	662	507	367
II 新生物	25 928	361	2 718	9 268	13 580	10 067	5 952
悪性新生物 (再掲)	20 913	195	1 463	7 202	12 052	8 989	5 379
III 血液及び造血器の疾患並びに免疫機構の障害	1 313	125	368	286	533	402	269
IV 内分泌、栄養及び代謝疾患	16 695	650	1 576	5 986	8 484	6 065	3 727
糖尿病 (再掲)	11 155	22	607	4 258	6 268	4 448	2 772
V 精神及び行動の障害	16 636	130	3 858	7 144	5 504	3 950	2 676
VI 神経系の疾患	6 008	484	1 425	1 671	2 429	1 831	1 271
VII 眼及び付属器の疾患	10 310	950	1 602	2 144	5 614	4 448	2 875
白内障 (再掲)	3 798	10	58	631	3 099	2 551	1 676
VIII 耳及び乳様突起の疾患	1 997	548	320	527	602	445	266
IX 循環器系の疾患	53 708	271	1 649	12 581	39 206	32 232	23 385
高血圧性疾患 (再掲)	18 527	5	468	5 124	12 931	10 235	6 987
虚血性心疾患 (再掲)	7 363	9	207	1 807	5 340	4 317	2 939
脳血管疾患 (再掲)	17 862	45	360	3 399	14 058	12 031	9 342
X 呼吸器系の疾患	19 925	5 959	4 182	3 195	6 588	5 323	3 801
急性上気道感染症 (再掲)	4 226	2 002	1 219	561	444	286	158
気管支炎及び慢性閉塞性肺疾患 (再掲)	1 857	99	271	317	1 169	1 006	744
喘息 (再掲)	4 503	1 657	787	668	1 391	1 121	772
XI 消化器系の疾患	17 313	504	2 909	5 668	8 232	6 125	3 820
胃潰瘍及び十二指腸潰瘍 (再掲)	4 490	14	688	1 630	2 158	1 622	1 075
胃炎及び十二指腸炎 (再掲)	3 022	37	472	866	1 647	1 268	763
肝疾患 (再掲)	3 721	31	483	1 430	1 777	1 191	615
XII 皮膚及び皮下組織の疾患	5 102	1 134	1 729	1 146	1 092	826	501
XIII 筋骨格系及び結合組織の疾患	19 054	284	2 305	5 120	11 344	9 049	5 858
XIV 尿路系疾患	15 424	334	2 768	5 658	6 664	4 851	3 039
糸球体疾患、腎尿管間質性疾患及び腎不全 (再掲)	9 938	151	1 168	4 229	4 391	3 082	1 930
XV 妊娠、分娩及び産後	2 316	0	2 292	25	-	-	-
XVI 周産期に発生した病態	965	925	39	1	-	-	-
XVII 先天奇形、変形及び染色体異常	838	613	123	49	52	24	14
XVIII 症状、徴候及び異常臨床所見・異常検査所見で他に分類されないもの	2 321	324	422	642	931	717	517
XIX 損傷、中毒及びその他の外因の影響	16 192	1 622	4 457	3 753	6 359	5 207	4 077



傷病分類	総数	正					
		0~14歳	15~44歳	45~64歳	65歳以上	70歳以上(再掲)	75歳以上(再掲)
総数	237 960	16 090	38 021	66 315	119 534	93 282	63 155
I 感染症及び寄生虫症	7 490	1 122	1 741	2 071	2 556	1 828	1 197
結核 (再掲)	1 036	11	113	252	661	507	366
II 新生物	25 774	355	2 681	9 182	13 556	10 057	5 945
悪性新生物 (再掲)	20 808	192	1 445	7 139	12 031	8 980	5 373
III 血液及び造血器の疾患並びに免疫機構の障害	1 300	123	361	283	533	401	268
IV 内分泌、栄養及び代謝疾患	16 563	637	1 550	5 914	8 462	6 055	3 720
糖尿病 (再掲)	11 084	22	599	4 211	6 252	4 441	2 768
V 精神及び行動の障害	16 574	128	3 829	7 121	5 496	3 947	2 673
VI 神経系の疾患	5 968	476	1 409	1 659	2 425	1 829	1 270
VII 眼及び付属器の疾患	10 223	933	1 572	2 117	5 601	4 440	2 869
白内障 (再掲)	3 784	9	57	625	3 093	2 547	1 673
VIII 耳及び乳様突起の疾患	1 973	539	315	519	600	444	266
IX 循環器系の疾患	53 487	267	1 631	12 461	39 129	32 185	23 350
高血圧性疾患 (再掲)	18 420	5	462	5 056	12 897	10 215	6 972
虚血性心疾患 (再掲)	7 339	9	205	1 794	5 331	4 311	2 935
脳血管疾患 (再掲)	17 813	44	356	3 377	14 035	12 016	9 331
X 呼吸器系の疾患	19 700	5 859	4 113	3 154	6 575	5 315	3 796
急性上気道感染症 (再掲)	4 160	1 988	1 197	553	443	285	158
気管支炎及び慢性閉塞性肺疾患 (再掲)	1 845	98	267	313	1 166	1 005	743
喘息 (再掲)	4 451	1 631	774	659	1 388	1 119	771
XI 消化器系の疾患	17 189	495	2 869	5 609	8 215	6 117	3 815
胃潰瘍及び十二指腸潰瘍 (再掲)	4 456	14	678	1 611	2 153	1 619	1 073
胃炎及び十二指腸炎 (再掲)	3 000	37	464	855	1 644	1 266	761
肝疾患 (再掲)	3 695	30	476	1 416	1 772	1 189	614
XII 皮膚及び皮下組織の疾患	5 030	1 114	1 697	1 129	1 089	825	500
XIII 筋骨格系及び結合組織の疾患	18 926	280	2 270	5 060	11 316	9 033	5 846
XIV 尿路系疾患	15 295	329	2 723	5 594	6 649	4 844	3 034
糸球体疾患、腎尿管間質性疾患及び腎不全 (再掲)	9 859	148	1 149	4 181	4 380	3 077	1 927
XV 妊娠、分娩及び産後	2 283	0	2 259	25	-	-	-
XVI 周産期に発生した病態	950	910	39	1	-	-	-
XVII 先天奇形、変形及び染色体異常	824	602	122	49	52	24	14
XVIII 症状、徴候及び異常臨床所見・異常検査所見で他に分類されないもの	2 300	319	416	635	930	716	517
XIX 損傷、中毒及びその他の外因の影響	16 110	1 602	4 425	3 732	6 350	5 203	4 073

平成13年度

単位:億円

傷病分類	総数	誤					
		0~14 歳	15~44 歳	45~64 歳	65歳 以上	70歳 以上 (再掲)	75歳 以上 (再掲)
総数	244 133	15 806	35 900	67 721	124 706	97 680	67 689
I 感染症及び寄生虫症	7 259	1 155	1 696	1 923	2 485	1 789	1 182
結核 (再掲)	901	7	83	202	609	500	375
II 新生物	27 402	294	2 936	9 720	14 453	10 386	6 355
悪性新生物 (再掲)	22 058	178	1 613	7 628	12 639	9 136	5 581
III 血液及び造血器の疾患並びに免疫機構の障害	1 474	129	309	473	563	448	310
IV 内分泌、栄養及び代謝疾患	17 342	385	1 607	6 244	9 106	6 552	4 071
糖尿病 (再掲)	11 743	36	641	4 357	6 709	4 846	3 056
V 精神及び行動の障害	17 209	133	3 864	7 189	6 023	4 254	2 910
VI 神経系の疾患	6 915	519	1 779	1 685	2 932	2 235	1 498
VII 眼及び付属器の疾患	10 882	822	1 741	2 382	5 937	4 762	3 147
白内障 (再掲)	4 118	15	59	733	3 312	2 780	1 902
VIII 耳及び乳様突起の疾患	1 922	565	324	446	587	437	258
IX 循環器系の疾患	54 609	220	1 619	12 616	40 154	33 465	24 647
高血圧性疾患 (再掲)	18 758	5	469	5 240	13 043	10 512	7 393
虚血性心疾患 (再掲)	7 571	8	165	1 732	5 666	4 618	3 245
脳血管疾患 (再掲)	17 874	57	385	3 406	14 026	12 019	9 449
X 呼吸器系の疾患	21 647	6 781	4 495	3 508	6 864	5 589	4 157
急性上気道感染症 (再掲)	5 105	2 419	1 526	718	442	290	184
気管支炎及び慢性閉塞性肺疾患 (再掲)	1 885	103	293	276	1 213	1 020	733
喘息 (再掲)	4 455	1 684	702	674	1 395	1 134	786
XI 消化器系の疾患	17 405	469	2 876	5 646	8 414	6 386	4 259
胃潰瘍及び十二指腸潰瘍 (再掲)	4 417	18	628	1 601	2 171	1 677	1 094
胃炎及び十二指腸炎 (再掲)	3 029	32	434	860	1 703	1 333	896
肝疾患 (再掲)	3 710	27	498	1 428	1 757	1 215	744
XII 皮膚及び皮下組織の疾患	4 723	963	1 569	1 071	1 120	813	527
XIII 筋骨格系及び結合組織の疾患	18 418	298	2 087	4 910	11 122	8 818	5 982
XIV 尿路器系の疾患	15 307	255	2 480	5 408	7 164	5 235	3 364
糸球体疾患、腎尿管間質性疾患及び腎不全 (再掲)	10 076	88	932	4 076	4 980	3 534	2 235
XV 妊娠、分娩及び産じょく	1 963	0	1 954	9	-	-	-
XVI 周産期に発生した病態	801	776	25	1	-	-	-
XVII 先天奇形、変形及び染色体異常	745	438	122	98	87	68	24
XVIII 症状、徴候及び異常臨床所見・異常検査所見で他に分類されないもの	2 051	235	377	573	866	683	501
XIX 損傷、中毒及びその他の外因の影響	16 060	1 369	4 042	3 818	6 831	5 760	4 498

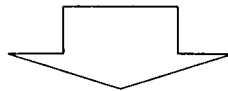


傷病分類	総数	正					
		0~14 歳	15~44 歳	45~64 歳	65歳 以上	70歳 以上 (再掲)	75歳 以上 (再掲)
総数	242 494	15 548	35 418	67 072	124 457	97 543	67 580
I 感染症及び寄生虫症	7 182	1 135	1 670	1 898	2 479	1 787	1 180
結核 (再掲)	898	7	82	201	609	499	375
II 新生物	27 244	290	2 898	9 630	14 426	10 375	6 347
悪性新生物 (再掲)	21 948	175	1 594	7 561	12 617	9 126	5 575
III 血液及び造血器の疾患並びに免疫機構の障害	1 461	127	305	466	562	448	310
IV 内分泌、栄養及び代謝疾患	17 208	378	1 580	6 169	9 081	6 540	4 062
糖尿病 (再掲)	11 670	35	632	4 310	6 692	4 838	3 049
V 精神及び行動の障害	17 150	131	3 836	7 167	6 016	4 251	2 907
VI 神経系の疾患	6 871	511	1 760	1 673	2 927	2 232	1 496
VII 眼及び付属器の疾患	10 790	808	1 707	2 352	5 923	4 754	3 140
白内障 (再掲)	4 102	15	58	725	3 304	2 775	1 899
VIII 耳及び乳様突起の疾患	1 899	555	318	440	585	437	257
IX 循環器系の疾患	54 386	217	1 598	12 495	40 076	33 416	24 607
高血圧性疾患 (再掲)	18 642	5	460	5 168	13 008	10 490	7 375
虚血性心疾患 (再掲)	7 546	7	163	1 719	5 657	4 612	3 240
脳血管疾患 (再掲)	17 826	56	382	3 384	14 005	12 005	9 438
X 呼吸器系の疾患	21 387	6 664	4 414	3 460	6 849	5 581	4 150
急性上気道感染症 (再掲)	5 018	2 375	1 495	706	441	290	184
気管支炎及び慢性閉塞性肺疾患 (再掲)	1 872	101	288	272	1 211	1 018	731
喘息 (再掲)	4 403	1 656	691	664	1 391	1 132	784
XI 消化器系の疾患	17 284	462	2 838	5 587	8 396	6 377	4 252
胃潰瘍及び十二指腸潰瘍 (再掲)	4 383	18	618	1 581	2 166	1 675	1 092
胃炎及び十二指腸炎 (再掲)	3 006	32	427	848	1 698	1 330	894
肝疾患 (再掲)	3 686	26	492	1 416	1 753	1 214	743
XII 皮膚及び皮下組織の疾患	4 658	946	1 540	1 055	1 117	812	526
XIII 筋骨格系及び結合組織の疾患	18 298	293	2 056	4 852	11 096	8 802	5 969
XIV 尿路器系の疾患	15 196	250	2 443	5 355	7 148	5 226	3 358
糸球体疾患、腎尿管間質性疾患及び腎不全 (再掲)	10 014	86	920	4 039	4 969	3 528	2 230
XV 妊娠、分娩及び産じょく	1 936	0	1 927	9	-	-	-
XVI 周産期に発生した病態	791	765	25	1	-	-	-
XVII 先天奇形、変形及び染色体異常	735	431	120	98	87	68	24
XVIII 症状、徴候及び異常臨床所見・異常検査所見で他に分類されないもの	2 033	231	371	567	864	682	500
XIX 損傷、中毒及びその他の外因の影響	15 986	1 353	4 012	3 798	6 824	5 755	4 494

平成14年度

単位:億円

傷病分類	総数	器					
		0~14 歳	15~44 歳	45~64 歳	65歳 以上	70歳 以上 (再掲)	75歳 以上 (再掲)
総数	239 113	15 695	36 480	65 161	121 777	95 911	66 760
I 感染症及び寄生虫症	6 855	1 044	1 715	1 796	2 300	1 684	1 120
結核 (再掲)	718	6	111	168	433	370	280
II 新生物	27 189	325	2 735	9 321	14 809	11 000	6 814
悪性新生物 (再掲)	22 171	196	1 494	7 383	13 098	9 784	6 094
III 血液及び造血器の疾患並びに免疫機構の障害	1 448	124	524	302	497	382	267
IV 内分泌、栄養及び代謝疾患	16 756	365	1 595	5 884	8 913	6 385	3 907
糖尿病 (再掲)	11 250	22	721	4 044	6 463	4 690	2 909
V 精神及び行動の障害	17 667	135	4 013	7 141	6 379	4 685	3 237
VI 神経系の疾患	6 531	530	1 512	1 641	2 848	2 244	1 555
VII 眼及び付属器の疾患	9 679	769	1 550	2 136	5 224	4 134	2 854
白内障 (再掲)	3 438	10	45	532	2 852	2 383	1 661
VIII 耳及び乳様突起の疾患	1 951	567	336	469	579	419	241
IX 循環器系の疾患	53 625	245	1 534	12 159	39 687	33 034	24 571
高血圧性疾患 (再掲)	19 551	17	396	5 361	13 777	11 071	7 839
虚血性心疾患 (再掲)	6 963	8	162	1 679	5 114	4 132	3 055
脳血管疾患 (再掲)	17 499	40	410	3 206	13 843	11 948	9 398
X 呼吸器系の疾患	20 436	6 476	4 150	3 001	6 809	5 624	4 252
急性上気道感染症 (再掲)	4 569	2 249	1 394	554	373	244	156
気管支炎及び慢性閉塞性肺疾患 (再掲)	1 841	112	239	246	1 244	1 094	836
喘息 (再掲)	4 470	1 713	709	648	1 401	1 132	770
XI 消化器系の疾患	16 759	450	3 054	5 300	7 955	6 089	4 033
胃潰瘍及び十二指腸潰瘍 (再掲)	4 131	14	657	1 488	1 973	1 519	1 002
胃炎及び十二指腸炎 (再掲)	2 976	33	506	787	1 650	1 292	869
肝疾患 (再掲)	3 073	20	383	1 137	1 533	1 025	585
XII 皮膚及び皮下組織の疾患	4 513	977	1 497	991	1 048	779	535
XIII 筋骨格系及び結合組織の疾患	16 875	353	1 988	4 379	10 155	8 108	5 472
XIV 尿路器系の疾患	16 898	255	2 875	6 123	7 645	5 617	3 590
糸球体疾患、腎尿管間質性疾患及び腎不全 (再掲)	11 587	138	1 158	4 762	5 528	3 942	2 476
XV 妊娠、分娩及び産じょく	2 091	0	2 082	9	-	-	-
XVI 周産期に発生した病態	907	882	25	1	-	-	-
XVII 先天奇形、変形及び染色体異常	712	470	96	92	54	32	21
XVIII 症状、徴候及び異常臨床所見・異常検査所見で他に分類されないもの	2 134	278	445	613	798	617	427
XIX 損傷、中毒及びその他の外因の影響	16 086	1 448	4 756	3 804	6 079	5 078	3 864



傷病分類	総数	正					
		0~14 歳	15~44 歳	45~64 歳	65歳 以上	70歳 以上 (再掲)	75歳 以上 (再掲)
総数	238 160	15 610	36 207	64 734	121 609	95 778	66 653
I 感染症及び寄生虫症	6 806	1 035	1 696	1 780	2 296	1 682	1 118
結核 (再掲)	717	6	110	168	433	369	280
II 新生物	27 158	331	2 727	9 298	14 801	10 989	6 806
悪性新生物 (再掲)	22 156	201	1 494	7 369	13 092	9 775	6 087
III 血液及び造血器の疾患並びに免疫機構の障害	1 436	125	515	299	497	382	267
IV 内分泌、栄養及び代謝疾患	16 643	361	1 572	5 819	8 891	6 373	3 898
糖尿病 (再掲)	11 191	22	713	4 007	6 449	4 682	2 903
V 精神及び行動の障害	17 675	135	4 014	7 149	6 378	4 681	3 234
VI 神経系の疾患	6 537	537	1 516	1 638	2 847	2 242	1 553
VII 眼及び付属器の疾患	9 598	755	1 519	2 112	5 213	4 127	2 847
白内障 (再掲)	3 430	10	44	529	2 847	2 379	1 658
VIII 耳及び乳様突起の疾患	1 929	558	331	463	577	419	240
IX 循環器系の疾患	53 460	248	1 521	12 064	39 627	32 985	24 530
高血圧性疾患 (再掲)	19 423	17	389	5 282	13 735	11 045	7 817
虚血性心疾患 (再掲)	6 947	8	161	1 669	5 109	4 127	3 051
脳血管疾患 (再掲)	17 492	40	410	3 206	13 836	11 936	9 388
X 呼吸器系の疾患	20 253	6 400	4 085	2 969	6 800	5 617	4 246
急性上気道感染症 (再掲)	4 491	2 207	1 367	545	371	244	155
気管支炎及び慢性閉塞性肺疾患 (再掲)	1 831	111	234	243	1 242	1 092	834
喘息 (再掲)	4 434	1 698	698	640	1 398	1 130	769
XI 消化器系の疾患	16 681	455	3 027	5 255	7 944	6 081	4 027
胃潰瘍及び十二指腸潰瘍 (再掲)	4 097	14	646	1 468	1 969	1 517	1 001
胃炎及び十二指腸炎 (再掲)	2 951	32	497	776	1 646	1 290	868
肝疾患 (再掲)	3 061	20	380	1 130	1 530	1 024	584
XII 皮膚及び皮下組織の疾患	4 451	959	1 469	978	1 045	777	534
XIII 筋骨格系及び結合組織の疾患	16 793	354	1 965	4 338	10 136	8 094	5 461
XIV 尿路器系の疾患	16 795	258	2 839	6 067	7 631	5 607	3 584
糸球体疾患、腎尿管間質性疾患及び腎不全 (再掲)	11 524	140	1 147	4 720	5 517	3 935	2 471
XV 妊娠、分娩及び産じょく	2 116	0	2 107	9	-	-	-
XVI 周産期に発生した病態	930	905	25	1	-	-	-
XVII 先天奇形、変形及び染色体異常	721	479	97	92	54	32	21
XVIII 症状、徴候及び異常臨床所見・異常検査所見で他に分類されないもの	2 120	277	439	607	797	616	427
XIX 損傷、中毒及びその他の外因の影響	16 057	1 439	4 745	3 797	6 076	5 073	3 861