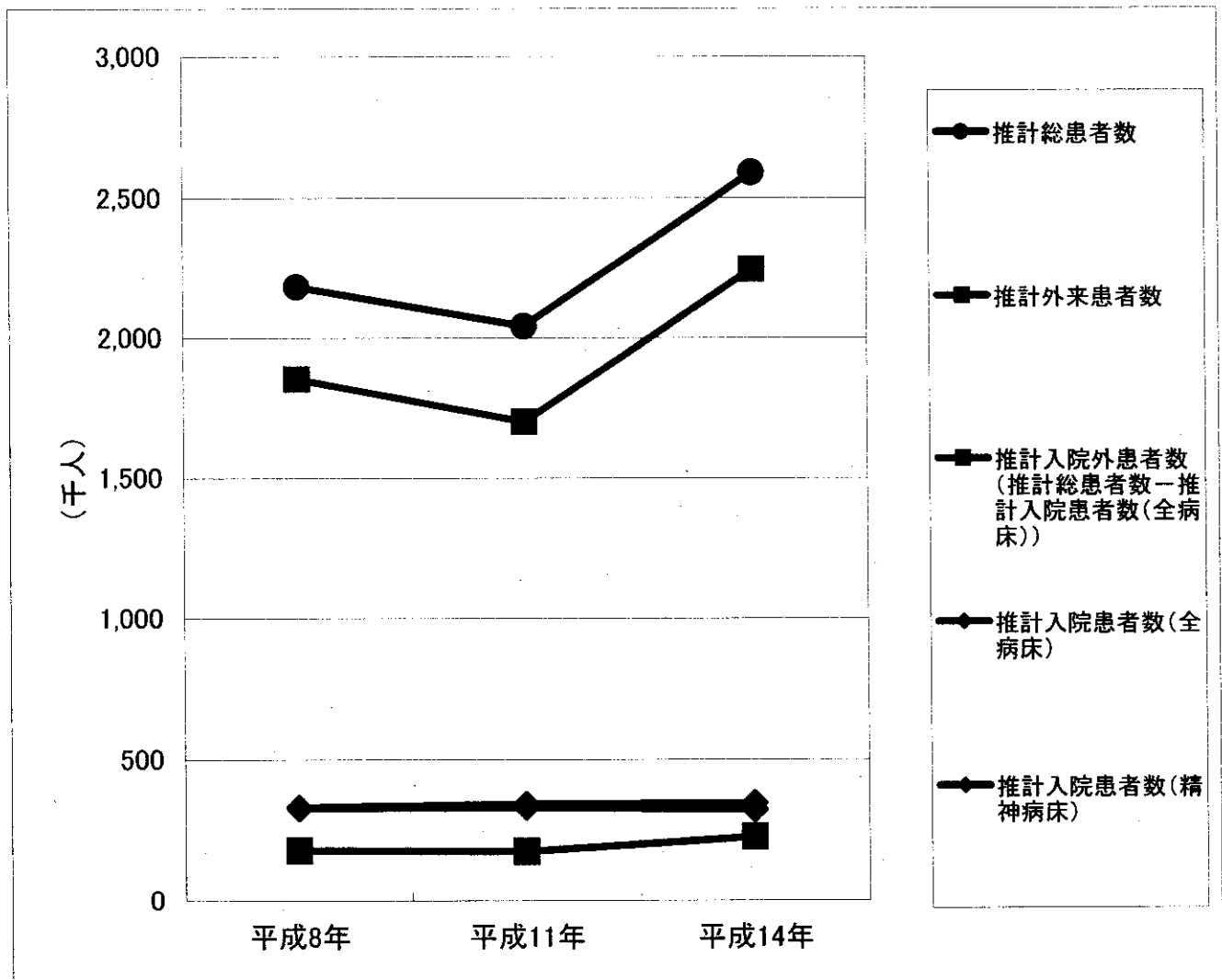


2. 精神関連疾患の推計患者数の推移

(単位:千人)

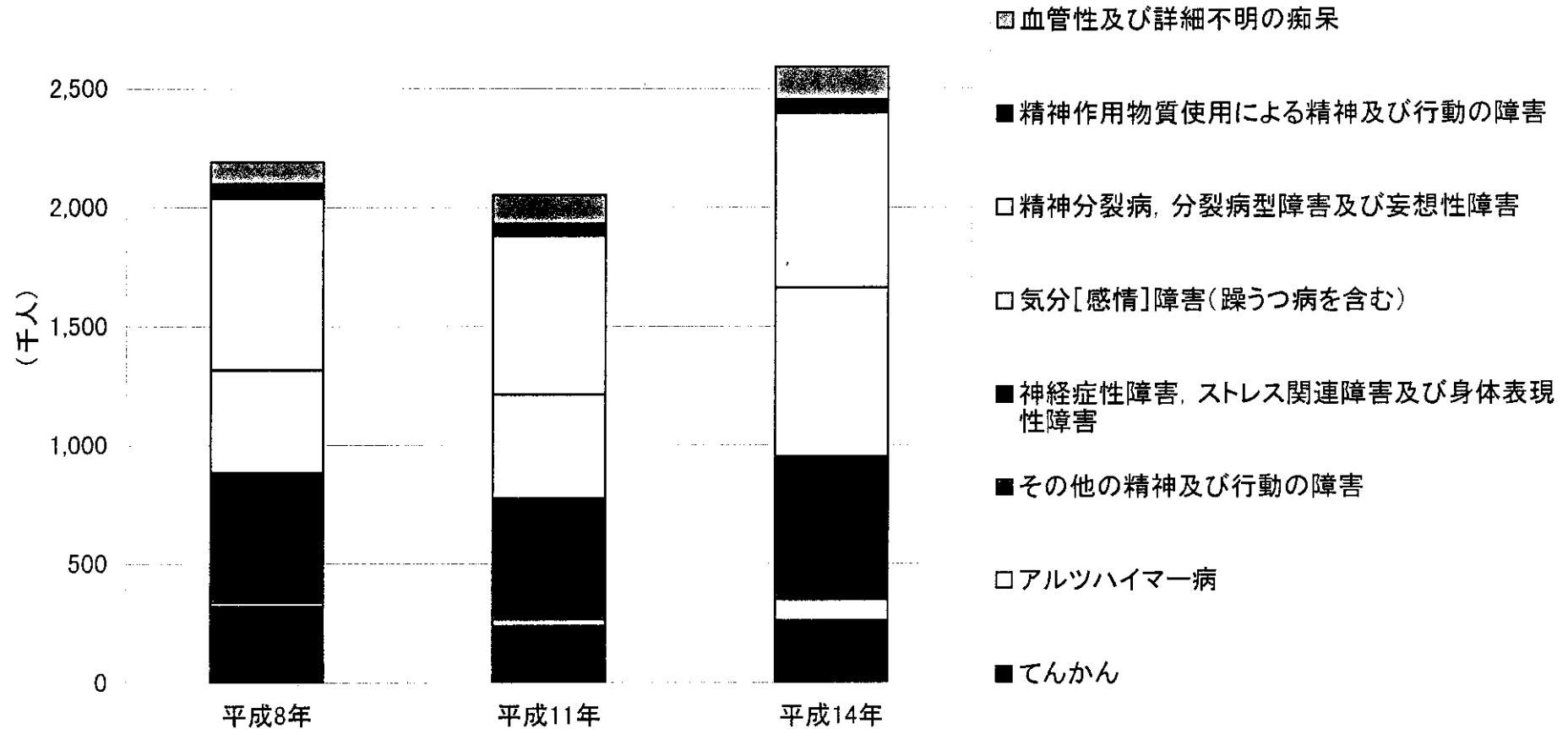
	平成8年	平成11年	平成14年
推計総患者数	2,181	2,041	2,589
推計外来患者数	177	173	225
推計入院外患者数(推計総患者数－推計入院患者数(全病床))	1,852	1,700	2,244
推計入院患者数(全病床)	329	341	345
推計入院患者数(精神病床)	326	329	321



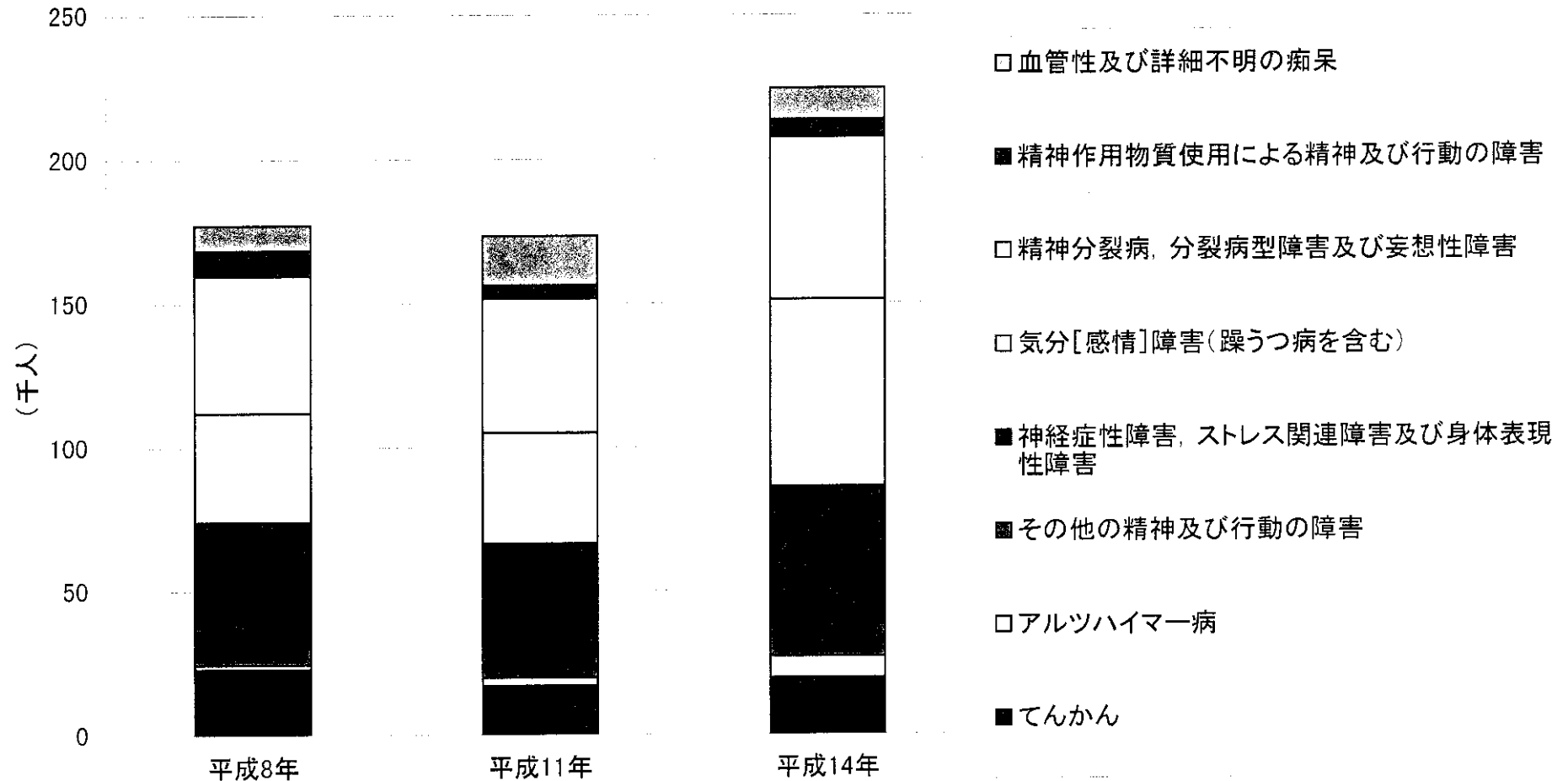
【出典】患者調査

3. 精神関連疾患の推計総患者数の年次推移

以下は当該疾患を主傷病名とする推計患者数であり、入院病床、受療診療科等は問わない。



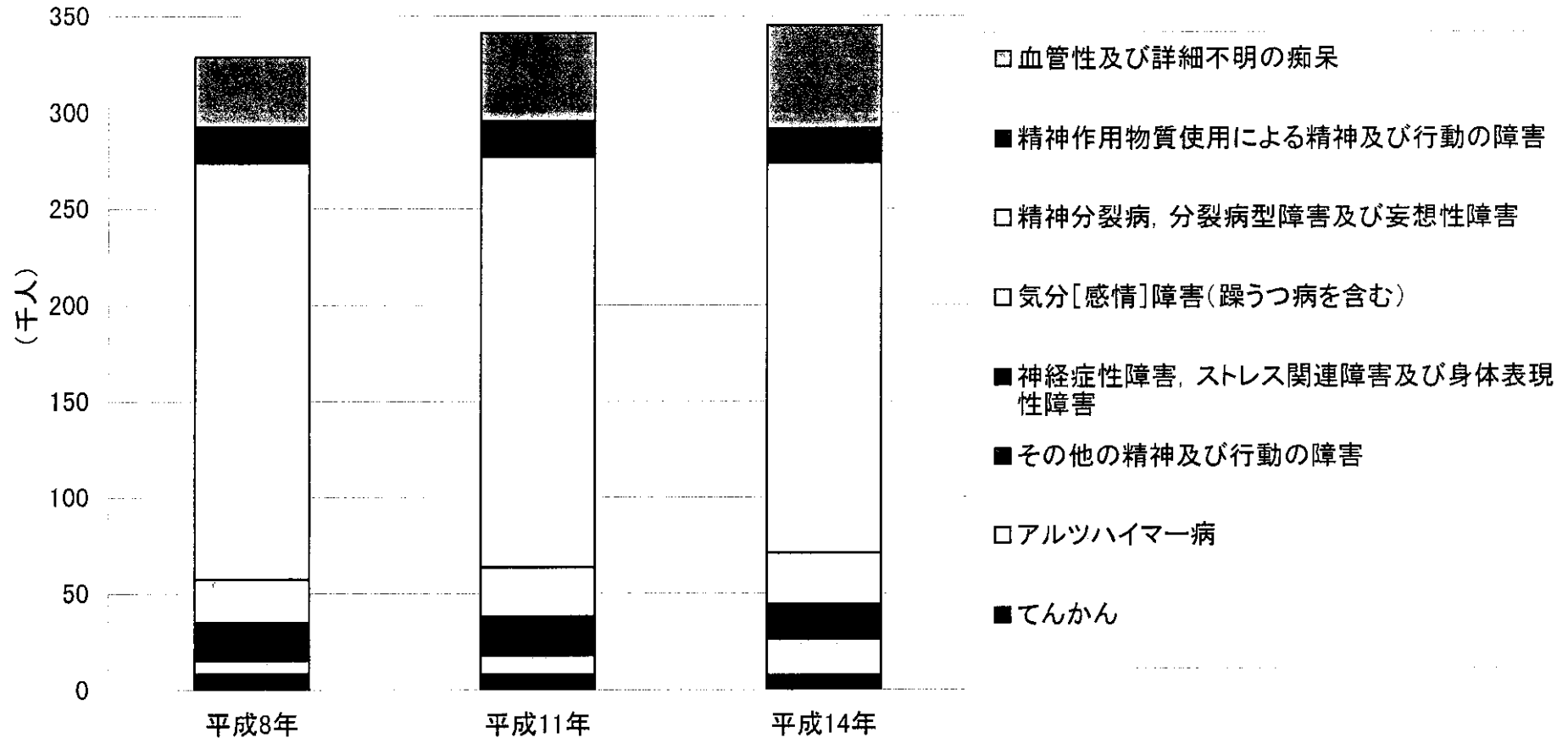
4. 精神関連疾患の推計外来患者数の年次推移



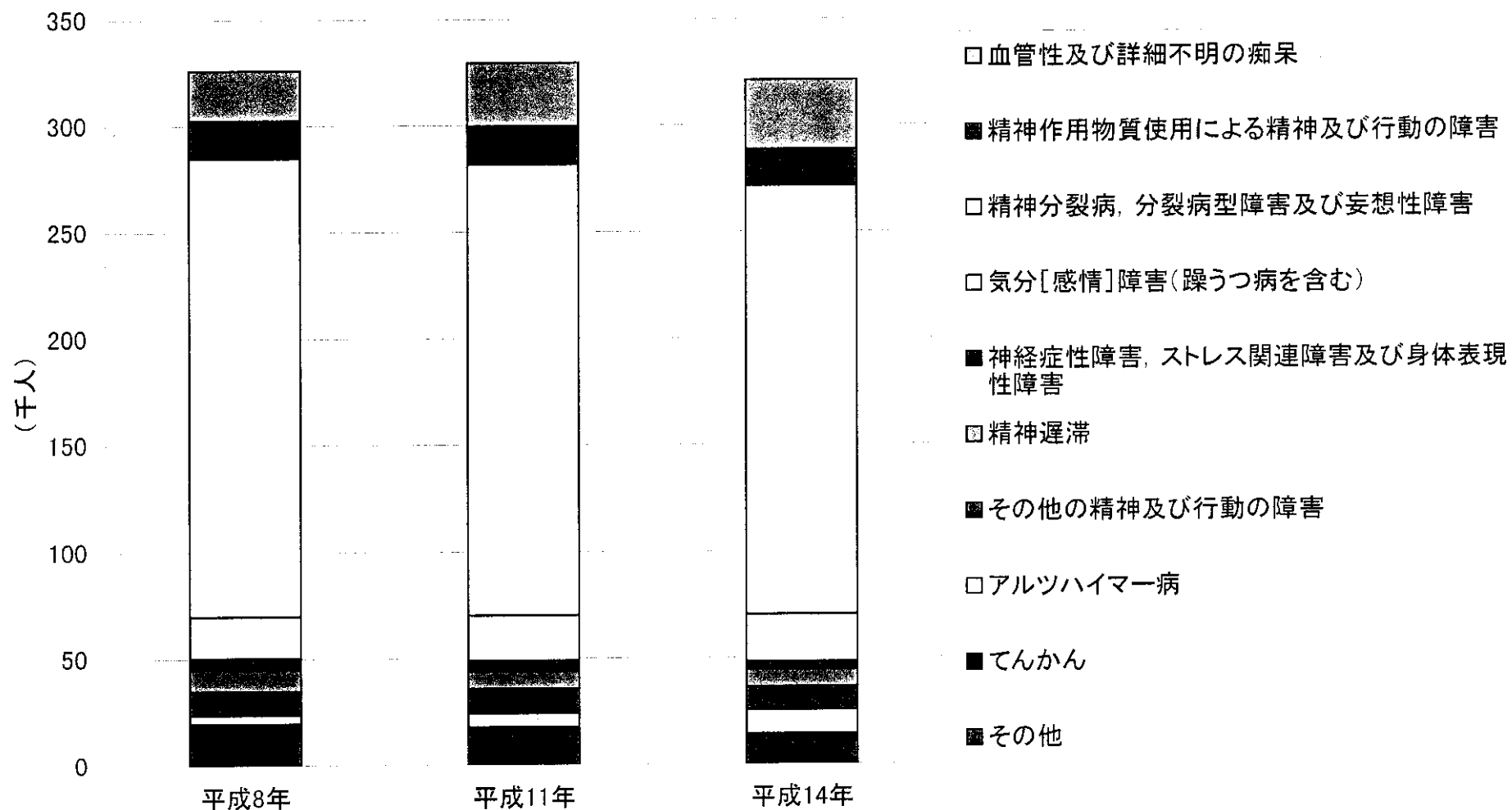
5. 精神関連疾患の推計入院患者数の年次推移

400

以下は当該疾患を主傷病名とする推計患者数であり、入院病床、受療診療科等は問わない。



6. 精神関連疾患の推計入院患者数の年次推移（精神病床）



7. 精神科在宅医療サービスの状況

診療報酬上の行為	H8		H11	
	実施施設数	実施延件数 (9月中)	実施施設数	実施延件数 (9月中)
精神病院総数	1057		1060	
往診	145	513	381	1301
在宅時医学管理	6	19	10	35
訪問診療	74	436	106	1294
総数	74	436	106	1294
在宅患者訪問診療	27	122	73	606
寝たきり老人訪問診療	41	225	51	463
歯科訪問診療	2	22	7	221
在宅末期医療総合診療	—	—	1	1
寝たきり老人末期訪問診療	—	—	3	3
その他の訪問診療	17	67	—	—
訪問看護ステーションへの指示書の交付	119	—	175	2444
訪問看護・指導	395	5239	532	24316
総数	395	5239	532	24316
在宅患者訪問看護・指導	31	267	46	1350
寝たきり老人訪問看護・指導	45	384	45	963
精神科訪問看護・指導	362	4491	505	22002
在宅患者末期訪問看護・指導	—	—	1	1
寝たきり老人末期訪問看護・指導	—	—	—	—
その他の訪問看護・指導	10	97	—	—
訪問リハビリテーション指導管理	9	45	17	101
総数	9	45	17	101
在宅患者訪問リハビリテーション指導管理	4	6	13	36
寝たきり老人訪問リハビリテーション指導管理	7	39	12	65
その他の在宅医療サービス	64	—	50	—
在宅療養機器の貸出し	17	—	28	—
精神科を標榜する診療所数	3198		3782	
精神科訪問看護・指導	178	1024	208	3382

資料：医療施設調査

8. 精神病院の時間外等対応の実績

診療報酬上の行為	精神病院	精神病院以外の病院
初診 加算 時間外	225	317,243
休日	660	386,640
深夜	425	195,937

※数字は、H13. 6中に行為が実施された件数を示す

(参考) 病院数	1,065	8,174
----------	-------	-------

注)精神科診療所における同種統計資料はない

資料:社会医療診療行為別調査(H13. 6中)