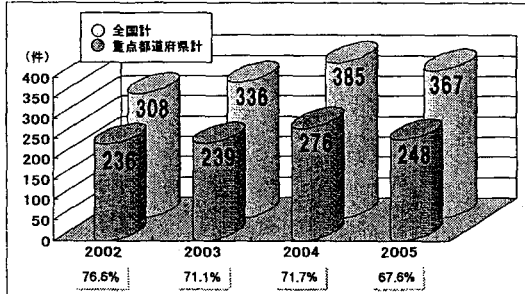
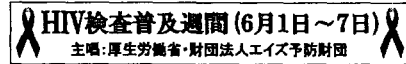


10重点都道府県のエイズ患者報告数



平成18年度 HIV検査普及週間の実施



平成18年度HIV検査普及週間 実施要綱(抜粋)

<趣旨>

国や都道府県等が行う検査・相談体制の充実を図る取組みを強化することにより、国民のHIVやエイズに対する関心を喚起し、もってHIV検査の浸透・普及を図ることとする。


<期間>

平成18年6月1日(木)~7日(水)

<主催>

厚生労働省・財団法人エイズ予防財団

記者会見・街頭キャンペーンの実施



検査普及週間中の実績(全国)

<検査件数>

3,816件(前年同時期 2,047件) → 約1.9倍

<相談件数>

2,902件(前年同時期 1,988件) → 約1.5倍

※6/1~6/7のみの実績

※「相談件数」は前年同時期を「不明」として報告した自治体を含む

①10重点都道府県と②重点都道府県以外の実績

<検査件数>

① 2,034件(前年同時期 1,335件) → 約1.5倍

② 1,782件(前年同時期 712件) → 約2.5倍

<相談件数>

① 1,665件(前年同時期 1,329件) → 約1.3倍

② 1,237件(前年同時期 659件) → 約1.9倍

※6/1~6/7のみの実績

※「相談件数」は前年同時期を「不明」として報告した自治体を含む

検査普及週間中に検査体制を ①強化した自治体(70)と②強化していない自治体(58)	
<検査件数> ① 2,028件(前年同時期 825件) → 約2.5倍 ② 1,788件(前年同時期 1,222件) → 約1.5倍	
<相談件数> ① 1,250件(前年同時期 747件) → 約1.7倍 ② 1,652件(前年同時期 1,241件) → 約1.3倍	
<small>※6/1～6/7のみの実績 ※「相談件数」は前年同時期を「不明」として報告した自治体を含む</small>	

指針に基づく施策展開	
普及啓発及び教育	国が中心となる施策(一般的な普及啓発) ・ HIV/AIDSに係る基本的な情報・正しい知識の提供 ・ 普及啓発手法の開発、普及啓発手法マニュアル作成 (地方自治体が中心となる施策、国が実施館に対する普及啓発) ・ 青少年、同性愛者への対応 ・ 青少年エイズ対策推進/同性愛者等予防啓発事業
検査相談体制の充実	国が中心となる施策(検査相談に関する情報提供) ・ HIV検査普及週間(毎年6/1～7)の創設 ・ 検査相談に係る検診提供体制の整備 ・ 検査手法の開発、検査相談手法マニュアル作成 (地方自治体を中心とする施策、検査・相談体制の充実強化) ・ 非営性の高い検査体制の構築(平日夜間・休日・迅速検査等) ・ 年間検査計画の策定と検査相談の実施
医療提供体制の再構築	国が中心となる施策(新たな手法の開発) ・ 検査チーム整備の促進 ・ 高い連携のあり方の検討(エイズ医療提供連携モデル事業の創設) (地方自治体を中心とする施策、都道府県内における統合的な診療体制の確保) ・ 中核拠点病院の整備を始めた都道府県内における医療体制の確保 ・ 医療提供会の設置等による各府県間の連携強化

Fin.

平成18年度HIV検査普及週間の都道府県別実績一覧
(平成18年6月1日から7日まで)

都道府県名	検査件数 (A)	前年同時期 (B)	対前年比 (A/B)
北海道	79	37	2.1
青森県	1	0	#DIV/0!
岩手県	16	19	0.8
宮城県	52	12	4.3
秋田県	22	5	4.4
山形県	21	7	3.0
福島県	22	18	1.2
茨城県	39	30	1.3
栃木県	50	28	1.8
群馬県	39	11	3.5
埼玉県	117	69	1.7
千葉県	210	78	2.7
東京都	656	526	1.2
神奈川県	200	147	1.4
新潟県	17	9	1.9
富山県	26	11	2.4
石川県	67	12	5.6
福井県	28	3	9.3
山梨県	32	9	3.6
長野県	173	78	2.2
岐阜県	22	6	3.7
静岡県	158	66	2.4
愛知県	218	102	2.1
三重県	38	13	2.9
滋賀県	9	8	1.1
京都府	44	8	5.5
大阪府	329	246	1.3
兵庫県	105	63	1.7
奈良県	48	14	3.4
和歌山県	17	4	4.3
鳥取県	43	4	10.8
島根県	30	5	6.0
岡山県	55	14	3.9
広島県	73	25	2.9
山口県	73	25	2.9
徳島県	34	5	6.8
香川県	22	4	5.5
愛媛県	79	20	4.0
高知県	14	4	3.5
福岡県	221	144	1.5
佐賀県	68	31	2.2
長崎県	12	8	1.5
熊本県	41	24	1.7
大分県	55	14	3.9
宮崎県	39	21	1.9
鹿児島県	42	10	4.2
沖縄県	60	50	1.2
合計	3,816	2,047	1.9

は100件以上の都道府県

平成18年度H I V検査普及週間における検査・相談体制

	夜間検査		休日検査		迅速検査		イベント
	平常	週間	平常	週間	平常	週間	週間
1 北海道		●			○		●
2 青森県					○		
3 岩手県	○		○		○		●
4 宮城県		●				●	●
5 秋田県	○	●			○	●	
6 山形県		●		●	○	●	
7 福島県	○				○		
8 茨城県	○		○		○		
9 栃木県	○		○		○		●
10 群馬県	○	●		●	○	●	●
11 埼玉県	○		○		○		
12 千葉県	○				○		
13 東京都	○		○		○		
14 神奈川県	○		○		○		
15 新潟県	○		○				
16 富山県		●			○		
17 石川県	○		○		○		
18 福井県	○	●		●			
19 山梨県	○	●			○	●	
20 長野県	○	●		●	○	●	●
21 岐阜県					○		
22 静岡県	○	●			○	●	●
23 愛知県	○		○		○		●
24 三重県	○	●					
25 滋賀県	○				○		●
26 京都府		●			○		●
27 大阪府	○		○		○		
28 兵庫県			○		○		
29 奈良県		●		●	○	●	●
30 和歌山県	○			●	○	●	
31 鳥取県		●	○		○	●	
32 島根県					○		
33 岡山県		●					
34 広島県			○		○		
35 山口県	○	●	○		○	●	
36 徳島県	○				○		
37 香川県		●			○	●	
38 愛媛県		●		●	○	●	
39 高知県							
40 福岡県		●		●	○	●	
41 佐賀県	○	●		●	○	●	
42 長崎県	○				○		
43 熊本県	○	●			○	●	
44 大分県		●		●	○	●	
45 宮崎県	○			●	○		
46 鹿児島県				●	○	●	
47 沖縄県		●			○		
48 札幌市	○		○		○		
49 仙台市	○	●					
50 さいたま市	○		○		○		●
51 千葉市	○	●					
52 川崎市			○				
53 横浜市	○		○		○		
54 静岡市	○				○		●
55 名古屋市	○		○		○		
56 京都市	○			●			
57 大阪市	○		○		○		
58 堺市	○		○				
59 神戸市	○		○		○		
60 広島市	○				○		
61 福岡市	○				○		
62 北九州市	○			●			

	夜間検査		休日検査		迅速検査		イベント
	平常	週間	平常	週間	平常	週間	週間
63 旭州市	○				○		●
64 函館市					○		
65 秋田市	○			●	○	●	●
66 郡山市	○		○		○		
67 いわき市	○				○		
68 宇都宮市		●	○		○		
69 川崎市	○				○		
70 船橋市	○		○				●
71 横須賀市	○						●
72 相模原市			○				
73 新潟市			○		○		
74 富山市		●		●	○		
75 金沢市	○	●	○	●			●
76 長野市	○			●	○		
77 岐阜市					○		
78 浜松市	○		○				
79 豊田市	○		○	●	○		
80 岡崎市	○			●	○	●	●
81 豊橋市	○		○		○		
82 高槻市		●					
83 東大阪市							●
84 姫路市	○		○		○		
85 奈良市				●		●	
86 和歌山市	○			●		●	
87 岡山市	○	●					
88 倉敷市		●					
89 下関市	○			●			●
90 福山市	○	●	○	●	○	●	
91 高松市		●					
92 松山市	○			●			
93 高知市	○						
94 長崎市	○				○		
95 熊本市	○	●	○		○		●
96 大分市	○		○	●	○		
97 宮崎市	○			●	○		
98 鹿児島市	○			●	○	●	
99 小樽市					○		
100 尼崎市							
101 西宮市		●				●	●
102 呉市		●					
103 大牟田市					○		
104 佐世保市	○		○		○		
105 藤沢市							
106 千代田区							
107 中央区							
108 港区		●					
109 新宿区							
110 文京区							
111 台東区					○		
112 墨田区							
113 江東区	○				○	●	
114 品川区							
115 目黒区							
116 大田区							
117 世田谷区		●					
118 渋谷区							
119 中野区							
120 杉並区			○		○		
121 豊島区				●		●	
122 北区							
123 荒川区							
124 板橋区	○						
125 練馬区						●	
126 足立区							●
127 葛飾区					○	●	
128 江戸川区					○	●	

*○…平常から実施している自治体 (18年度開始予定含む)
 ●…検査普及週間に実施を強化する自治体

*迅速…迅速検査キットを使い即日に結果を返している自治体
 夜間…保健所閉所(17:00)以降に検査を実施している自治体
 休日…土日に検査を実施している自治体

H I V検査・相談実施自治体数 113
 内、検査普及週間強化自治体数 70

計	69	38	37	29	79	30	24
割合(%)	53.9	29.7	28.9	22.7	61.7	23.4	18.8

重点都道府県等のエイズ対策に関する取組状況

自治体	エイズ対策推進協議会(回数)	エイズ対策計画	中核拠点病院設置予定時期	個別施策層に対する取り組み(○ 実施 - 未実施)			
				青少年	MSM	外国人	性風俗従事者等
茨城県	有(1)	無	未定	○	-	○	-
埼玉県	有(1)	無	未定	○	○	-	-
千葉県	有(休止)	無	未定	○	○	-	-
東京都	有(2)	有	未定	○	○	○	○
神奈川県	有(1)	無	3月	○	○	○	○
山梨県	無	無	未定	○	-	-	-
長野県	有(1)	有	未定	○	-	○	-
愛知県	有(休止)	無	未定	○	○	○	-
大阪府	有(1)	無	未定	○	○	○	-
沖縄県	有(1)	有	10月	○	○	-	-
さいたま市	無	無	/	○	-	-	-
千葉市	有(休止)	無		○	○	-	○
横浜市	有(1)	無		○	○	○	○
川崎市	有(3)	有		○	○	○	○
名古屋市	有(1)	無		○	○	○	-
大阪市	有(1)	無		○	○	○	-

※・重点的に連絡調整すべき都道府県等に対する調査(平成18年4月)より
 ・次回は7月(第106回エイズ動向委員会開催時期)に調査予定