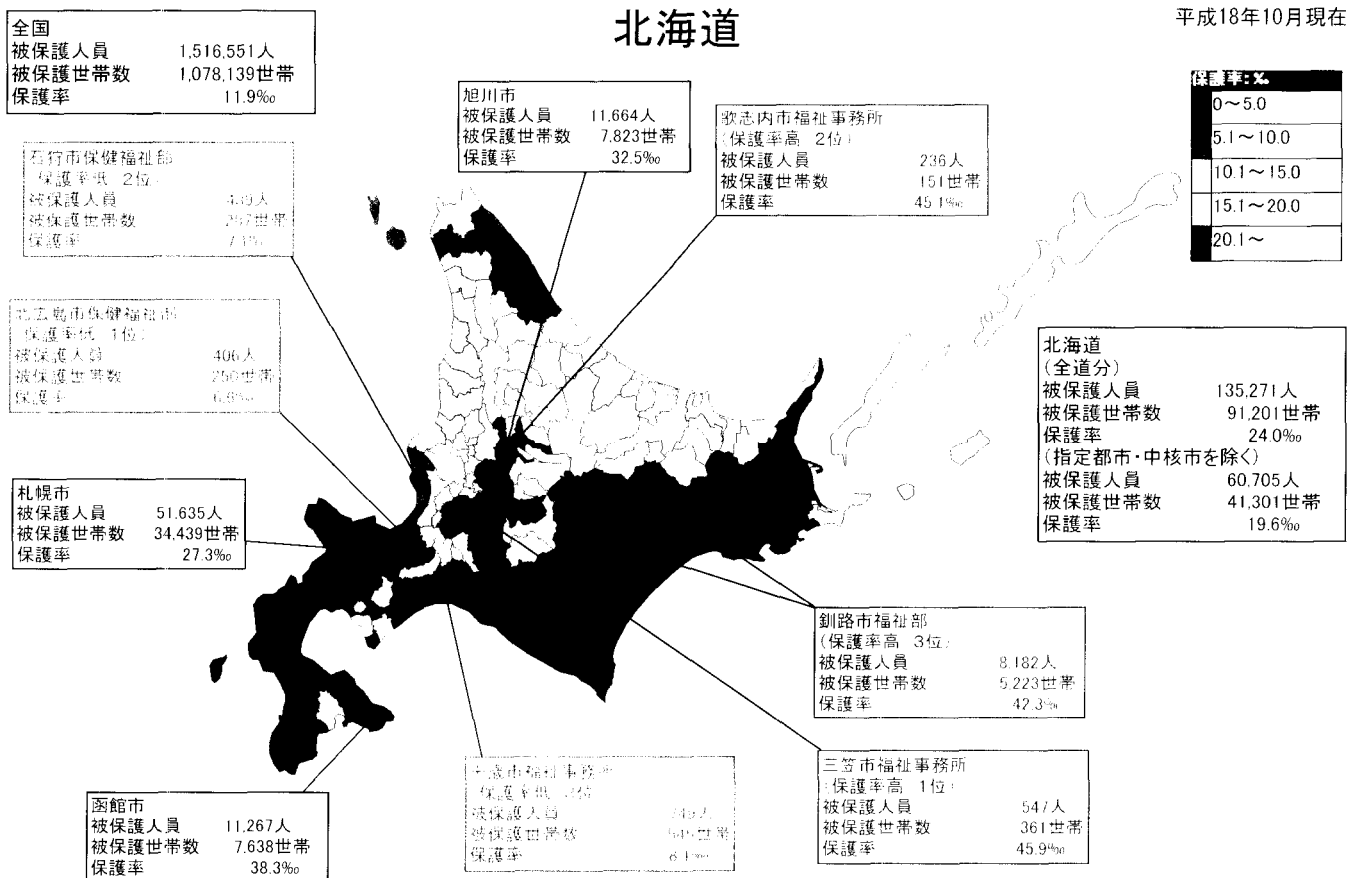


# 福祉事務所別保護率マップ

# 福祉事務所別保護率マップ

- 注 1) 平成18年10月時点の福祉事務所別保護率に基づいて区分。  
 (1市に複数の福祉事務所がある場合は、1市単位で算出し区分。)
- 2) 都道府県・指定都市内における保護率高低3位までの福祉事務所を明示。  
 (都道府県内の指定都市・中核市は、黒字で別掲。)



# 青森県

平成18年10月現在

全国	被保護人員	1,516,551人
	被保護世帯数	1,078,139世帯
	保護率	11.9%
青森県 (全県分)	被保護人員	24,194人
	被保護世帯数	17,979世帯
	保護率	17.0%
(中核市を除く)	被保護人員	17,087人
	被保護世帯数	12,910世帯
	保護率	15.3%

下北地域県民局地域健康福祉部福祉総室 (大間町、東通村、風間浦村、佐井村) (保護率高 1位)	被保護人員	467人
	被保護世帯数	292世帯
	保護率	24.3%

むつ市福祉事務所 (保護率高 2位)	被保護人員	1,411人
	被保護世帯数	1,010世帯
	保護率	22.3%

保護率: %
0~5.0
5.1~10.0
10.1~15.0
15.1~20.0
20.1~

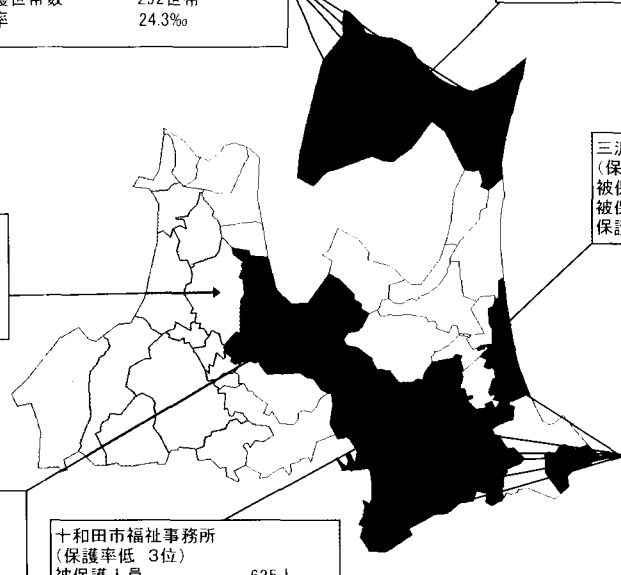
五所川原市福祉事務所 (保護率高 3位)	被保護人員	1,230人
	被保護世帯数	980世帯
	保護率	20.0%

三沢市福祉事務所 (保護率低 1位)	被保護人員	374人
	被保護世帯数	308世帯
	保護率	8.8%

青森市	被保護人員	7,107人
	被保護世帯数	5,069世帯
	保護率	23.0%

十和田市福祉事務所 (保護率低 3位)	被保護人員	635人
	被保護世帯数	538世帯
	保護率	9.4%

三八地域県民局地域健康福祉部福祉総室 (おいらせ町、三戸町、五戸町、田子町、南部町、階上町、新郷村) (保護率低 2位)	被保護人員	925人
	被保護世帯数	715世帯
	保護率	9.0%



# 岩手県

平成18年10月現在

全国	被保護人員	1,516,551人
	被保護世帯数	1,078,139世帯
	保護率	11.9%
岩手県 (全県分)	被保護人員	11,132人
	被保護世帯数	7,867世帯
	保護率	8.1%

宮古市福祉事務所 (保護率高 3位)	被保護人員	795人
	被保護世帯数	576世帯
	保護率	13.4%

保護率: %
0~5.0
5.1~10.0
10.1~15.0
15.1~20.0
20.1~

盛岡市福祉事務所	被保護人員	3,180人
	被保護世帯数	2,246世帯
	保護率	10.6%

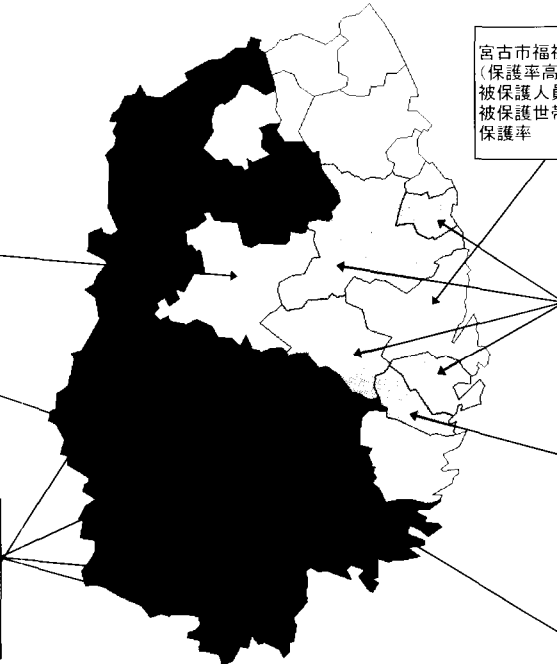
宮古地方振興局保健福祉環境部 (山田町、岩泉町、田野畑村、川井村) (保護率高 1位)	被保護人員	728人
	被保護世帯数	489世帯
	保護率	18.7%

大船渡地方振興局保健福祉環境部 (住田町) (保護率低 1位)	被保護人員	24人
	被保護世帯数	19世帯
	保護率	3.6%

釜石地方振興局保健福祉環境部 (大槌町) (保護率高 2位)	被保護人員	301人
	被保護世帯数	180世帯
	保護率	13.5%

県南広域新興局保健福祉環境部 (西和賀町、金ヶ崎町、平泉町、藤沢町) (保護率低 2位)	被保護人員	165人
	被保護世帯数	124世帯
	保護率	3.9%

大船渡市福祉事務所 (保護率低 3位)	被保護人員	186人
	被保護世帯数	143世帯
	保護率	4.3%



# 宮城県

平成18年10月現在

全国	被保護人員 1,516,551人
	被保護世帯数 1,078,139世帯
	保護率 11.9‰
宮城県 (全県分)	被保護人員 19,374人
	被保護世帯数 13,401世帯
	保護率 8.2‰
(指定都市を除く)	被保護人員 8,348人
	被保護世帯数 5,842世帯
	保護率 6.3‰

大崎市社会福祉事務所	保護率高 3位:
被保護人員	1,147人
被保護世帯数	742世帯
保護率	8.3‰

石巻市社会福祉事務所	保護率高 2位:
被保護人員	1,561人
被保護世帯数	1,119世帯
保護率	9.4‰

塩竈市社会福祉事務所	保護率高 1位:
被保護人員	765人
被保護世帯数	498世帯
保護率	13.0‰

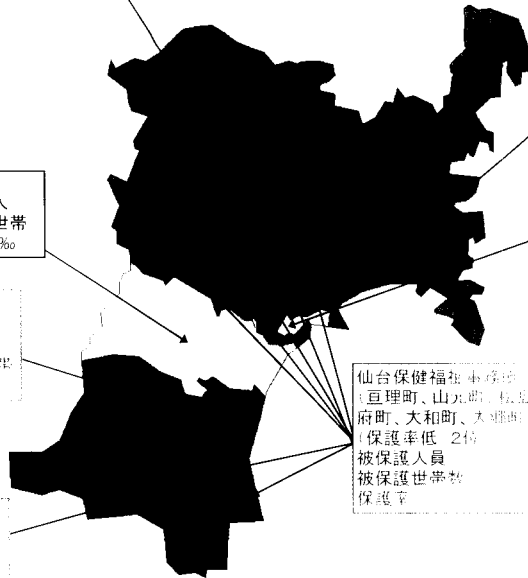
仙台市	被保護人員 11,026人
	被保護世帯数 7,559世帯
	保護率 10.7‰

岩手市社会福祉事務所	保護率高 3位:
被保護人員	1,175人
被保護世帯数	843世帯
保護率	8.9‰

仙台保健福祉事務所	保護率低 2位:
(巨理町、山元町、松島町、大川町、大府町、大和町、大畑町、宮原町、大畑町)	
被保護人員	1,000人
被保護世帯数	743世帯
保護率	6.0‰

角田市社会福祉事務所	保護率低 3位:
被保護人員	1,177人
被保護世帯数	877世帯
保護率	7.7‰

保護率:‰
0~5.0
5.1~10.0
10.1~15.0
15.1~20.0
20.1~



# 秋田県

平成18年10月現在

全国	被保護人員 1,516,551人
	被保護世帯数 1,078,139世帯
	保護率 11.9‰
秋田県 (全県分)	被保護人員 12,572人
	被保護世帯数 9,159世帯
	保護率 11.1‰
(中核市を除く)	被保護人員 7,851人
	被保護世帯数 5,714世帯
	保護率 9.8‰

能代市福祉事務所	保護率高 1位:
被保護人員	976人
被保護世帯数	696世帯
保護率	15.7‰

秋田市	被保護人員 4,721人
	被保護世帯数 3,445世帯
	保護率 14.2‰

仙北市福祉事務所	保護率高 2位:
被保護人員	408人
被保護世帯数	301世帯
保護率	13.0‰

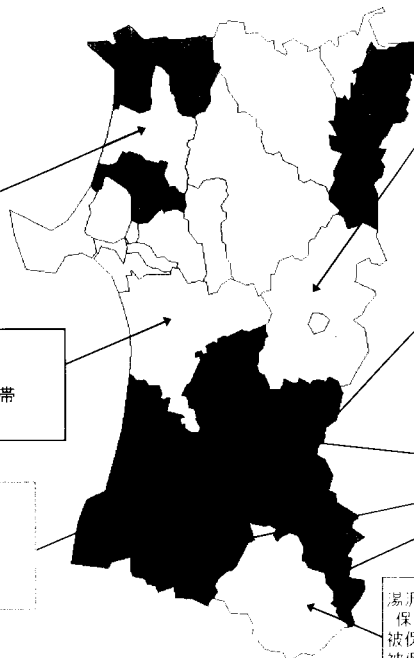
雄勝市福祉事務所	保護率高 2位:
被保護人員	872人
被保護世帯数	643世帯
保護率	13.6‰

南秋田事務所	保護率高 3位:
(美郷町、田代町、東成瀬町)	
被保護人員	2,076人
被保護世帯数	1,723世帯
保護率	12.5‰

山形市福祉事務所	保護率高 3位:
被保護人員	1,177人
被保護世帯数	877世帯
保護率	7.7‰

湯沢市福祉事務所	保護率高 3位:
被保護人員	702人
被保護世帯数	472世帯
保護率	12.9‰

保護率:‰
0~5.0
5.1~10.0
10.1~15.0
15.1~20.0
20.1~



# 山形県

平成18年10月現在

全国	
被保護人員	1,516,551人
被保護世帯数	1,078,139世帯
保護率	11.9%

山形県 (全県分)	
被保護人員	5,129人
被保護世帯数	4,024世帯
保護率	4.2%

保護率: %	
0~5.0	
5.1~10.0	
10.1~15.0	
15.1~20.0	
20.1~	

酒田市福祉事務所 (保護率高 3位)	
被保護人員	682人
被保護世帯数	535世帯
保護率	5.9%

鶴岡市福祉事務所 (保護率高 1位)	
被保護人員	944人
被保護世帯数	746世帯
保護率	6.7%

米沢市福祉事務所 (保護率高 2位)	
被保護人員	580人
被保護世帯数	457世帯
保護率	6.3%

尾花沢市福祉事務所 (保護率低 2位)	
被保護人員	31人
被保護世帯数	24世帯
保護率	1.5%

村山市福祉事務所 (保護率低 1位)	
被保護人員	36人
被保護世帯数	33世帯
保護率	1.3%

東根市福祉事務所 (保護率低 3位)	
被保護人員	77人
被保護世帯数	71世帯
保護率	1.7%

山形市福祉事務所	
被保護人員	1,077人
被保護世帯数	842世帯
保護率	4.2%

# 福島県

平成18年10月現在

全国	
被保護人員	1,516,551人
被保護世帯数	1,078,139世帯
保護率	11.9%

福島県 (全県分)	
被保護人員	15,068人
被保護世帯数	10,894世帯
保護率	7.2%
(中核市を除く)	
被保護人員	8,748人
被保護世帯数	6,505世帯
保護率	6.3%

保護率: %	
0~5.0	
5.1~10.0	
10.1~15.0	
15.1~20.0	
20.1~	

喜多方市福祉事務所 (保護率高 3位)	
被保護人員	397人
被保護世帯数	314世帯
保護率	7.1%

会津若松市福祉事務所 (保護率高 1位)	
被保護人員	1,475人
被保護世帯数	1,091世帯
保護率	11.3%

二本松市福祉事務所 (保護率低 3位)	
被保護人員	266人
被保護世帯数	201世帯
保護率	4.2%

福島市福祉事務所 (保護率高 2位)	
被保護人員	2,331人
被保護世帯数	1,681世帯
保護率	8.0%

東北保健福祉事務所 (桑折町、国見町、川俣町、飯野町、大玉村、本宮町、白沢村) (保護率低 1位)	
被保護人員	336人
被保護世帯数	243世帯
保護率	3.9%

県中保健福祉事務所 (鏡石町、天栄町、石川町、玉川村、平田村、浅川町、古殿町、三春町、小野町) (保護率低 2位)	
被保護人員	389人
被保護世帯数	300世帯
保護率	4.0%

郡山市	
被保護人員	2,145人
被保護世帯数	1,546世帯
保護率	6.3%

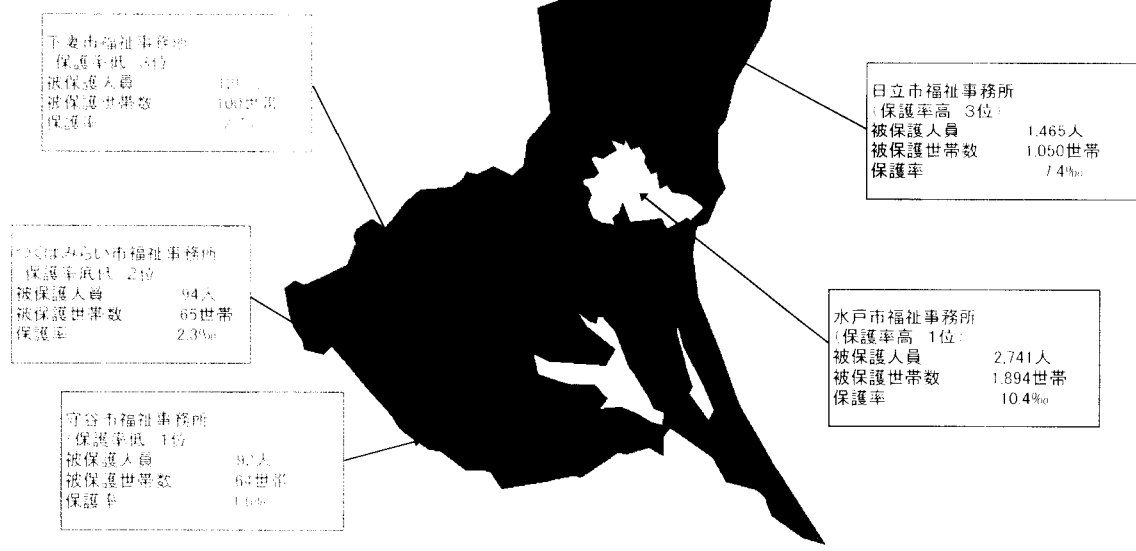
いわき市	
被保護人員	4,175人
被保護世帯数	2,843世帯
保護率	11.8%

# 茨城県

平成18年10月現在

全国	被保護人員	1,516,551人
	被保護世帯数	1,078,139世帯
	保護率	11.9%
茨城県 (全県分)	被保護人員	16,186人
	被保護世帯数	11,854世帯
	保護率	5.4%

保護率: %
0~5.0
5.1~10.0
10.1~15.0
15.1~20.0
20.1~



下妻市福祉事務所 (保護率低 5位)	被保護人員	101人
	被保護世帯数	100世帯
	保護率	2.3%

つくば市福祉事務所 (保護率低 2位)	被保護人員	94人
	被保護世帯数	65世帯
	保護率	2.3%

宇都宮市福祉事務所 (保護率低 1位)	被保護人員	81人
	被保護世帯数	64世帯
	保護率	1.6%

高萩市福祉事務所 (保護率高 2位)	被保護人員	302人
	被保護世帯数	213世帯
	保護率	9.3%

日立市福祉事務所 (保護率高 3位)	被保護人員	1,465人
	被保護世帯数	1,050世帯
	保護率	7.4%

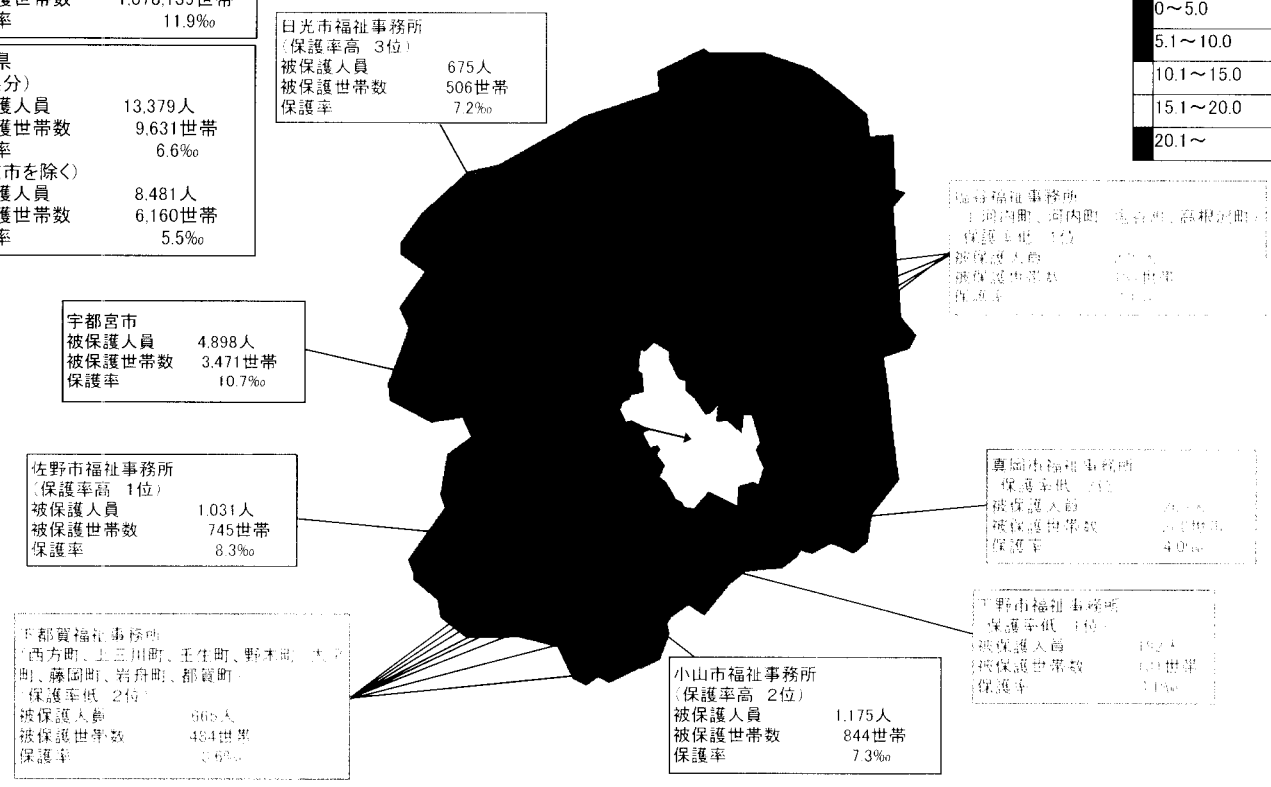
水戸市福祉事務所 (保護率高 1位)	被保護人員	2,741人
	被保護世帯数	1,894世帯
	保護率	10.4%

# 栃木県

平成18年10月現在

全国	被保護人員	1,516,551人
	被保護世帯数	1,078,139世帯
	保護率	11.9%
栃木県 (全県分)	被保護人員	13,379人
	被保護世帯数	9,631世帯
	保護率	6.6%
(中核市を除く)	被保護人員	8,481人
	被保護世帯数	6,160世帯
	保護率	5.5%

保護率: %
0~5.0
5.1~10.0
10.1~15.0
15.1~20.0
20.1~



日光市福祉事務所 (保護率高 3位)	被保護人員	675人
	被保護世帯数	506世帯
	保護率	7.2%

宇都宮市	被保護人員	4,898人
	被保護世帯数	3,471世帯
	保護率	10.7%

佐野市福祉事務所 (保護率高 1位)	被保護人員	1,031人
	被保護世帯数	745世帯
	保護率	8.3%

宇都宮福祉事務所 (西方町、上三川町、壬生町、野木町、大平町、藤岡町、岩舟町、都賀町) (保護率低 2位)	被保護人員	505人
	被保護世帯数	484世帯
	保護率	3.6%

小山市福祉事務所 (保護率高 2位)	被保護人員	1,175人
	被保護世帯数	844世帯
	保護率	7.3%

鹿沼福祉事務所 (河内町、河内町、鹿沼町、高根町) (保護率低 1位)	被保護人員	27人
	被保護世帯数	27世帯
	保護率	0.2%

真岡市福祉事務所 (保護率低 4位)	被保護人員	26人
	被保護世帯数	26世帯
	保護率	4.0%

下野市福祉事務所 (保護率低 3位)	被保護人員	192人
	被保護世帯数	101世帯
	保護率	2.1%

# 群馬県

平成18年10月現在

全国	
被保護人員	1,516,551人
被保護世帯数	1,078,139世帯
保護率	11.9%

群馬県 (全県分)	
被保護人員	8,672人
被保護世帯数	6,688世帯
保護率	4.3%

保護率: %
0~5.0
5.1~10.0
10.1~15.0
15.1~20.0
20.1~

高崎市福祉事務所 (保護率高 3位)	
被保護人員	1,836人
被保護世帯数	1,369世帯
保護率	5.4%

前橋保健福祉事務所 富士見村 (保護率低 1位)	
被保護人員	8人
被保護世帯数	7世帯
保護率	0.4%

桐生市福祉事務所 (保護率高 2位)	
被保護人員	792人
被保護世帯数	623世帯
保護率	6.3%

高岡福祉事務所 (下仁田町、南牧村、甘楽町) (保護率低 3位)	
被保護人員	45人
被保護世帯数	35世帯
保護率	1.7%

前橋市福祉事務所 (保護率高 1位)	
被保護人員	2,680人
被保護世帯数	1,973世帯
保護率	8.4%

伊勢崎保健福祉事務所 玉村町 (保護率低 2位)	
被保護人員	43人
被保護世帯数	33世帯
保護率	1.1%

# 埼玉県

平成18年10月現在

全国	
被保護人員	1,516,551人
被保護世帯数	1,078,139世帯
保護率	11.9%

埼玉県 (全県分)	
被保護人員	52,931人
被保護世帯数	36,343世帯
保護率	7.5%
(指定都市・中核市を除く)	
被保護人員	39,706人
被保護世帯数	27,201世帯
保護率	7.1%

保護率: %
0~5.0
5.1~10.0
10.1~15.0
15.1~20.0
20.1~

北足立福祉保健総合センター 伊奈町 (保護率低 1位)	
被保護人員	108人
被保護世帯数	64世帯
保護率	2.9%

蓮田市福祉事務所 (保護率低 3位)	
被保護人員	226人
被保護世帯数	173世帯
保護率	3.6%

さいたま市 被保護人員	10,396人
被保護世帯数	7,242世帯
保護率	8.7%

川越市 被保護人員	2,829人
被保護世帯数	1,900世帯
保護率	8.5%

吉川市福祉事務所 (保護率低 2位)	
被保護人員	191人
被保護世帯数	138世帯
保護率	3.1%

戸田市福祉事務所 (保護率高 3位)	
被保護人員	1,355人
被保護世帯数	1,005世帯
保護率	11.5%

蕨市福祉事務所 (保護率高 1位)	
被保護人員	979人
被保護世帯数	723世帯
保護率	14.0%

川口市社会福祉事務所 (保護率高 2位)	
被保護人員	6,102人
被保護世帯数	4,205世帯
保護率	12.6%

# 千葉県

全国	
被保護人員	1,516,551人
被保護世帯数	1,078,139世帯
保護率	11.9‰

千葉県 (全県分)	
被保護人員	49,343人
被保護世帯数	34,297世帯
保護率	8.1‰
(指定都市・中核市を除く)	
被保護人員	30,931人
被保護世帯数	22,009世帯
保護率	6.8‰

保護率:‰
0~5.0
5.1~10.0
10.1~15.0
15.1~20.0
20.1~

松戸市福祉事務所 (保護率高 1位)	
被保護人員	5,524人
被保護世帯数	3,661世帯
保護率	11.6‰

船橋市	
被保護人員	6,321人
被保護世帯数	3,940世帯
保護率	11.0‰

千葉市	
被保護人員	12,091人
被保護世帯数	8,348世帯
保護率	13.0‰

市原市福祉事務所 (保護率高 2位)	
被保護人員	2,533人
被保護世帯数	2,192世帯
保護率	10.5‰

相模健康福祉センター 西文井町、貝塚町、本原町、新原町	
保護率低 1位	
被保護人員	1,440人
被保護世帯数	1,000世帯
保護率	6.2‰

鎌倉市福祉事務所 保護率高 4位	
被保護人員	2,140人
被保護世帯数	1,400世帯
保護率	10.3‰

山武健康福祉センター 大網白里町、九十九町、移住センター、光町、芝山町	
保護率低 2位	
被保護人員	1,440人
被保護世帯数	1,000世帯
保護率	6.2‰

館山市福祉事務所 (保護率高 3位)	
被保護人員	521人
被保護世帯数	398世帯
保護率	10.4‰

全国	
被保護人員	1,516,551人
被保護世帯数	1,078,139世帯
保護率	11.9‰

東京都 (全部分)	
被保護人員	197,403人
被保護世帯数	148,488世帯
保護率	15.7‰

# 東京都

保護率:‰
0~5.0
5.1~10.0
10.1~15.0
15.1~20.0
20.1~

板橋区 赤保福祉事務所、板橋福祉事務所	
保護率高 3位	
被保護人員	12,692人
被保護世帯数	8,959世帯
保護率	24.2‰

足立区 東部福祉事務所、西部福祉事務所、中部福祉事務所、北部福祉事務所	
保護率高 2位	
被保護人員	18,991人
被保護世帯数	12,788世帯
保護率	25.9‰

台東区福祉事務所 (保護率高 1位)	
被保護人員	9,619人
被保護世帯数	5,916世帯
保護率	37.3‰

目黒区福祉事務所 (保護率高 5位)	
被保護人員	2,140人
被保護世帯数	1,400世帯
保護率	10.3‰

目黒区福祉事務所 (保護率高 6位)	
被保護人員	2,140人
被保護世帯数	1,400世帯
保護率	10.3‰

大島支庁	
被保護人員	1,440人
被保護世帯数	1,000世帯
保護率	6.2‰

三宅支庁	
被保護人員	1,440人
被保護世帯数	1,000世帯
保護率	6.2‰

八丈支庁	
被保護人員	1,440人
被保護世帯数	1,000世帯
保護率	6.2‰

小笠原支庁	
被保護人員	1,440人
被保護世帯数	1,000世帯
保護率	6.2‰

小笠原支庁 被保護人員	1,440人
被保護世帯数	1,000世帯
保護率	6.2‰



# 神奈川県

平成18年10月現在

全国	
被保護人員	1,516,551人
被保護世帯数	1,078,139世帯
保護率	11.9‰

神奈川県 (全県分)	
被保護人員	104,822人
被保護世帯数	74,713世帯
保護率	11.9‰
(指定都市・中核市を除く)	
被保護人員	20,988人
被保護世帯数	14,620世帯
保護率	7.5‰

保護率: %
0~5.0
5.1~10.0
10.1~15.0
15.1~20.0
20.1~

足柄上福祉事務所 (中井町、大井町、松田町、山北町、開成町) (保護率低 2位)	
被保護人員	274人
被保護世帯数	212世帯
保護率	4.0‰

小田原市福祉事務所 (保護率高 3位)	
被保護人員	1,926人
被保護世帯数	1,366世帯
保護率	9.7‰

足柄下福祉事務所 (箱根町、真鶴町、湯河原町) (保護率高 1位)	
被保護人員	774人
被保護世帯数	603世帯
保護率	15.5‰

座間市福祉事務所 (保護率高 3位)	
被保護人員	1,237人
被保護世帯数	832世帯
保護率	9.7‰

大和市福祉事務所 (保護率高 2位)	
被保護人員	2,322人
被保護世帯数	1,546世帯
保護率	10.4‰

川崎市 被保護人員	24,026人
被保護世帯数	17,112世帯
保護率	17.9‰

横浜市 被保護人員	49,812人
被保護世帯数	36,215世帯
保護率	13.8‰

逗子市福祉事務所 (保護率低 3位)	
被保護人員	271人
被保護世帯数	202世帯
保護率	4.6‰

横須賀市 被保護人員	3,618人
被保護世帯数	2,614世帯
保護率	8.6‰

鎌倉市福祉事務所 (保護率低 3位)	
被保護人員	792人
被保護世帯数	613世帯
保護率	4.6‰

葉山福祉事務所 (保護率低 1位)	
被保護人員	69人
被保護世帯数	46世帯
保護率	2.2‰

全国	
被保護人員	1,516,551人
被保護世帯数	1,078,139世帯
保護率	11.9‰

新潟県 (全県分)	
被保護人員	13,873人
被保護世帯数	10,101世帯
保護率	5.7‰
(中核市を除く)	
被保護人員	5,935人
被保護世帯数	4,619世帯
保護率	3.7‰

平成18年10月現在

保護率: %
0~5.0
5.1~10.0
10.1~15.0
15.1~20.0
20.1~

新発田地域福祉事務所 聖籠町 (保護率低 3位)	
被保護人員	25人
被保護世帯数	19世帯
保護率	1.8‰

新発田市社会福祉事務所 (保護率高 3位)	
被保護人員	511人
被保護世帯数	371世帯
保護率	4.9‰

佐渡市社会福祉事務所 (保護率高 2位)	
被保護人員	394人
被保護世帯数	290世帯
保護率	5.9‰

新潟地域福祉事務所 阿賀町 (保護率高 1位)	
被保護人員	89人
被保護世帯数	64世帯
保護率	6.2‰

新潟市 被保護人員	7,938人
被保護世帯数	5,482世帯
保護率	9.8‰

三条地域福祉事務所 (弥彦村、田上町) (保護率低 2位)	
被保護人員	36人
被保護世帯数	32世帯
保護率	1.7‰

南魚沼市福祉事務所 (保護率低 1位)	
被保護人員	85人
被保護世帯数	69世帯
保護率	1.4‰

# 富山県

平成18年10月現在

全国	
被保護人員	1,516,551人
被保護世帯数	1,078,139世帯
保護率	11.9%
富山県 (全県分)	
被保護人員	2,537人
被保護世帯数	2,196世帯
保護率	2.3%
(中核市を除く)	
被保護人員	1,204人
被保護世帯数	1,063世帯
保護率	1.8%

水見市社会福祉事務所 (保護率高 2位)	
被保護人員	119人
被保護世帯数	105世帯
保護率	2.2%

高岡市社会福祉事務所 (保護率高 1位)	
被保護人員	466人
被保護世帯数	416世帯
保護率	2.6%

小矢部市社会福祉事務所 (保護率低 3位)	
被保護人員	32人
被保護世帯数	30世帯
保護率	1.0%

南砺市社会福祉事務所 (保護率低 1位)	
被保護人員	4人
被保護世帯数	40世帯
保護率	0.0%

砺波市社会福祉事務所 (保護率低 2位)	
被保護人員	46人
被保護世帯数	43世帯
保護率	0.9%

富山市 (被保護人員)	1,333人
被保護世帯数	1,133世帯
保護率	3.2%

魚津市社会福祉事務所 (保護率高 2位)	
被保護人員	103人
被保護世帯数	96世帯
保護率	2.2%

保護率: %
0~5.0
5.1~10.0
10.1~15.0
15.1~20.0
20.1~

# 石川県

平成18年10月現在

全国	
被保護人員	1,516,551人
被保護世帯数	1,078,139世帯
保護率	11.9%
石川県 (全県分)	
被保護人員	5,242人
被保護世帯数	4,297世帯
保護率	4.5%
(中核市を除く)	
被保護人員	2,504人
被保護世帯数	2,049世帯
保護率	3.5%

輪島市福祉事務所 (保護率高 3位)	
被保護人員	162人
被保護世帯数	132世帯
保護率	5.0%

能登中部保健福祉センター (志賀町、中能登町、宝達志水町) (保護率低 2位)	
被保護人員	84人
被保護世帯数	80世帯
保護率	1.5%

能美市福祉事務所 (保護率低 1位)	
被保護人員	66人
被保護世帯数	52世帯
保護率	1.4%

加賀市福祉事務所 (保護率高 1位)	
被保護人員	731人
被保護世帯数	600世帯
保護率	9.8%

金沢市 (被保護人員)	2,738人
被保護世帯数	2,248世帯
保護率	6.0%

白山市福祉事務所 (保護率低 3位)	
被保護人員	165人
被保護世帯数	141世帯
保護率	1.7%

能登北部保健福祉センター (穴水町、能登町) (保護率高 2位)	
被保護人員	163人
被保護世帯数	130世帯
保護率	5.1%

保護率: %
0~5.0
5.1~10.0
10.1~15.0
15.1~20.0
20.1~

# 福井県

平成18年10月現在

全国	
被保護人員	1,516,551人
被保護世帯数	1,078,139世帯
保護率	11.9‰

福井県 (全県分)	
被保護人員	2,217人
被保護世帯数	1,786世帯
保護率	2.7‰

保護率: ‰
0~5.0
5.1~10.0
10.1~15.0
15.1~20.0
20.1~



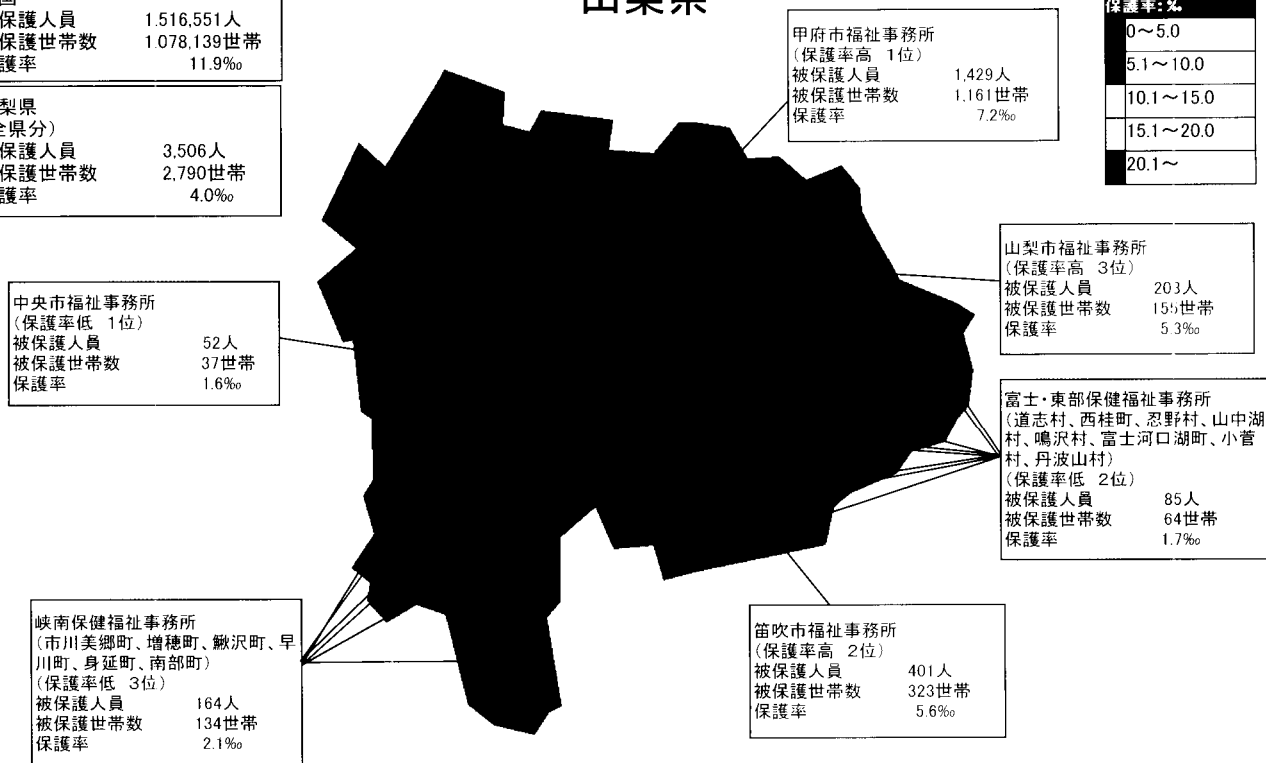
# 山梨県

平成18年10月現在

全国	
被保護人員	1,516,551人
被保護世帯数	1,078,139世帯
保護率	11.9‰

山梨県 (全県分)	
被保護人員	3,506人
被保護世帯数	2,790世帯
保護率	4.0‰

保護率: ‰
0~5.0
5.1~10.0
10.1~15.0
15.1~20.0
20.1~

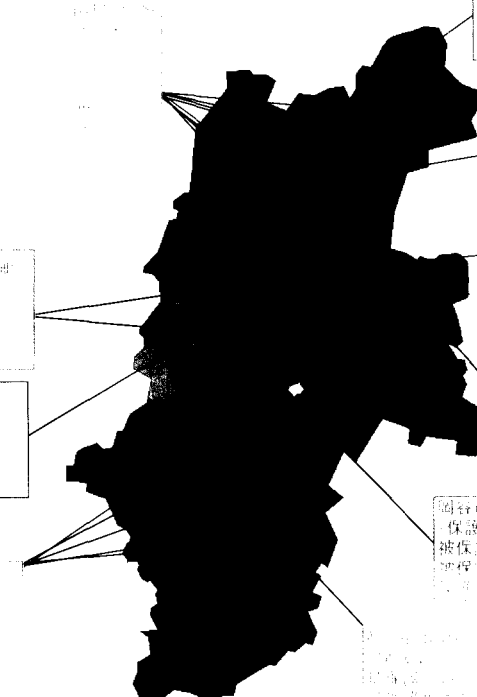


平成18年10月現在

# 長野県

全国	
被保護人員	1,516,551人
被保護世帯数	1,078,139世帯
保護率	11.9%
長野県 (全県分)	
被保護人員	7,189人
被保護世帯数	5,699世帯
保護率	3.3%
(中核市を除く)	
被保護人員	5,674人
被保護世帯数	4,504世帯
保護率	3.1%

0~5.0
5.1~10.0
10.1~15.0
15.1~20.0
20.1~



飯山市福祉事務所	
保護率高 3位	
被保護人員	99人
被保護世帯数	61世帯
保護率	10%

長野市	
被保護人員	1,515人
被保護世帯数	1,195世帯
保護率	4.0%

小諸市福祉事務所	
保護率高 2位	
被保護人員	218人
被保護世帯数	173世帯
保護率	13%

松本市福祉事務所	
保護率高 1位	
被保護人員	1,339人
被保護世帯数	1,046世帯
保護率	19%

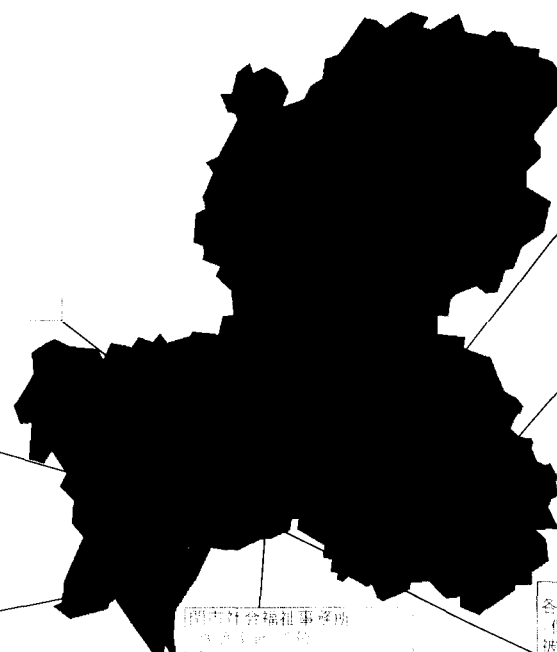
岡谷市福祉事務所	
保護率高 3位	
被保護人員	100人
被保護世帯数	70世帯
保護率	14%

平成18年10月現在

# 岐阜県

全国	
被保護人員	1,516,551人
被保護世帯数	1,078,139世帯
保護率	11.9%
岐阜県 (全県分)	
被保護人員	6,756人
被保護世帯数	5,349世帯
保護率	3.2%
(中核市を除く)	
被保護人員	3,334人
被保護世帯数	2,638世帯
保護率	2.0%

0~5.0
5.1~10.0
10.1~15.0
15.1~20.0
20.1~



土岐市福祉事務所	
保護率高 2位	
被保護人員	180人
被保護世帯数	141世帯
保護率	13%

岐阜市	
被保護人員	3,422人
被保護世帯数	2,711世帯
保護率	8.3%

大垣市福祉事務所	
保護率高 1位	
被保護人員	687人
被保護世帯数	542世帯
保護率	12%

各務原市福祉事務所	
保護率高 3位	
被保護人員	40人
被保護世帯数	311世帯
保護率	2.6%

# 静岡県

平成18年10月現在

全国	
被保護人員	1,516,551人
被保護世帯数	1,078,139世帯
保護率	11.9%

静岡県 (全県分)	
被保護人員	16,752人
被保護世帯数	12,623世帯
保護率	4.4%
(指定都市・中核市を除く)	
被保護人員	7,783人
被保護世帯数	6,028世帯
保護率	3.4%

静岡市	
被保護人員	5,372人
被保護世帯数	3,869世帯
保護率	7.5%

裾野市福祉事務所 (保護率低 1位)	
被保護人員	39人
被保護世帯数	28世帯
保護率	0.7%

熱海市福祉事務所 (保護率高 1位)	
被保護人員	643人
被保護世帯数	537世帯
保護率	15.7%

伊東市福祉事務所 (保護率高 2位)	
被保護人員	1,035人
被保護世帯数	797世帯
保護率	

下田市福祉事務所 (保護率高 3位)	
被保護人員	241人
被保護世帯数	189世帯
保護率	9.2%

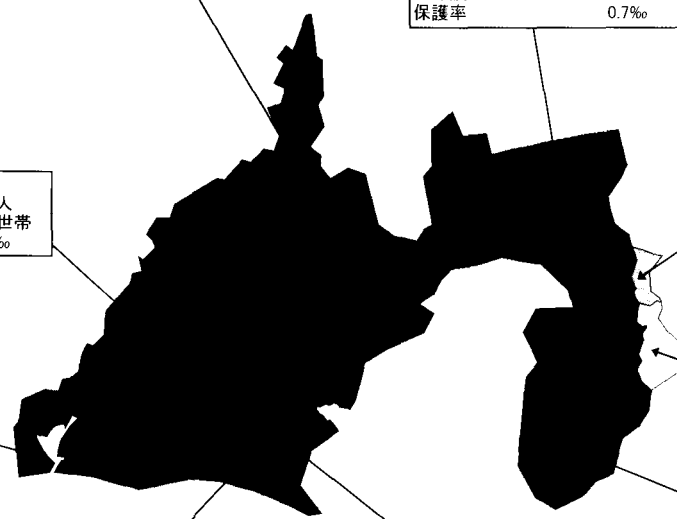
牧ノ原市福祉事務所 (保護率低 2位)	
被保護人員	45人
被保護世帯数	43世帯
保護率	0.9%

菊川市福祉事務所 (保護率低 2位)	
被保護人員	41人
被保護世帯数	33世帯
保護率	0.9%

浜松市	
被保護人員	3,597人
被保護世帯数	2,726世帯
保護率	4.5%

湖西市福祉事務所 (保護率低 3位)	
被保護人員	44人
被保護世帯数	33世帯
保護率	1.0%

保護率: %	
0~5.0	
5.1~10.0	
10.1~15.0	
15.1~20.0	
20.1~	



# 愛知県

平成18年10月現在

全国	
被保護人員	1,516,551人
被保護世帯数	1,078,139世帯
保護率	11.9%

愛知県 (全県分)	
被保護人員	43,784人
被保護世帯数	32,894世帯
保護率	6.0%
(指定都市・中核市を除く)	
被保護人員	11,739人
被保護世帯数	8,512世帯
保護率	3.0%

春日井市社会福祉事務所 (保護率高 2位)	
被保護人員	1,424人
被保護世帯数	1,005世帯
保護率	4.8%

名古屋市	
被保護人員	28,605人
被保護世帯数	21,838世帯
保護率	12.9%

尾張旭市福祉事務所 (保護率低 3位)	
被保護人員	102人
被保護世帯数	78世帯
保護率	1.3%

豊田市	
被保護人員	1,247人
被保護世帯数	835世帯
保護率	3.0%

岡崎市	
被保護人員	881人
被保護世帯数	684世帯
保護率	2.4%

豊橋市	
被保護人員	1,312人
被保護世帯数	1,025世帯
保護率	3.5%

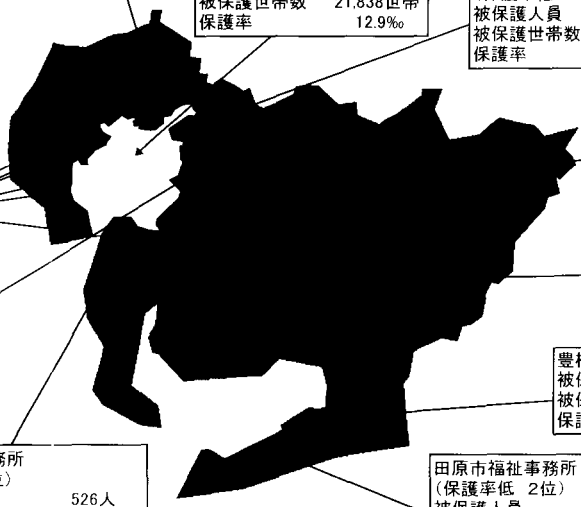
田原市福祉事務所 (保護率低 2位)	
被保護人員	61人
被保護世帯数	46世帯
保護率	0.9%

東海市福祉事務所 (保護率高 1位)	
被保護人員	526人
被保護世帯数	367世帯
保護率	5.0%

日進市福祉事務所 (保護率低 1位)	
被保護人員	47人
被保護世帯数	38世帯
保護率	0.6%

海部福祉事務所 (七宝町、美和町、甚目寺町、大治町、蟹江町、飛鳥村) (保護率高 3位)	
被保護人員	732人
被保護世帯数	562世帯
保護率	4.7%

保護率: %	
0~5.0	
5.1~10.0	
10.1~15.0	
15.1~20.0	
20.1~	



平成18年10月現在

保護率: %
0~5.0
5.1~10.0
10.1~15.0
15.1~20.0
20.1~

## 三重県

全国	被保護人員	1,516,551人
	被保護世帯数	1,078,139世帯
	保護率	11.9%

三重県 (全県分)	被保護人員	13,110人
	被保護世帯数	9,445世帯
	保護率	7.0%

三重市福祉事務所 (保護率低 3位)	被保護人員	1,019人
	被保護世帯数	713世帯
	保護率	3.3%

世勢福祉事務所 (木曾町、東御前、菟野町、朝日町、五井町)	保護率低 1位	被保護人員	2,000人
		被保護世帯数	1,400世帯
		保護率	10.0%

伊賀市社会福祉事務所 (保護率高 1位)	被保護人員	1,148人
	被保護世帯数	799世帯
	保護率	11.4%

亀山市福祉事務所 (保護率低 1位)	被保護人員	1,117人
	被保護世帯数	847世帯
	保護率	7.1%

名張市社会福祉事務所 (保護率低 3位)	被保護人員	317人
	被保護世帯数	201世帯
	保護率	3.9%

津市社会福祉事務所 (保護率高 2位)	被保護人員	1,869人
	被保護世帯数	1,457世帯
	保護率	6.5%

松阪市福祉事務所 (保護率高 3位)	被保護人員	1,820人
	被保護世帯数	1,291世帯
	保護率	10.8%

熊野市福祉事務所 (保護率高 2位)	被保護人員	228人
	被保護世帯数	195世帯
	保護率	10.9%

度会福祉事務所 (玉城町、滝伊勢町、大原町、度会町)	保護率低 5位	被保護人員	158人
		被保護世帯数	159世帯
		保護率	3.9%

平成18年10月現在

保護率: %
0~5.0
5.1~10.0
10.1~15.0
15.1~20.0
20.1~

## 滋賀県

全国	被保護人員	1,516,551人
	被保護世帯数	1,078,139世帯
	保護率	11.9%

滋賀県 (全県分)	被保護人員	7,903人
	被保護世帯数	5,275世帯
	保護率	5.7%

湖北地域振興局 (虎姫町、湖北町、高月町、木之本町、余呉町、西浅井町)	(保護率高 1位)	被保護人員	378人
		被保護世帯数	262世帯
		保護率	9.1%

大津市福祉事務所 (保護率高 3位)	被保護人員	2,704人
	被保護世帯数	1,385世帯
	保護率	8.3%

長浜市福祉事務所 (保護率高 2位)	被保護人員	726人
	被保護世帯数	460世帯
	保護率	8.7%

近江八幡市福祉事務所 (保護率高 3位)	被保護人員	575人
	被保護世帯数	386世帯
	保護率	8.3%

東近江地域振興局 (安土町、日野町、竜王町)	保護率低 1位	被保護人員	150人
		被保護世帯数	103世帯
		保護率	3.3%

守山市福祉事務所 (保護率低 1位)	被保護人員	150人
	被保護世帯数	103世帯
	保護率	3.3%

甲賀市福祉事務所 (保護率低 3位)	被保護人員	261人
	被保護世帯数	167世帯
	保護率	3.4%

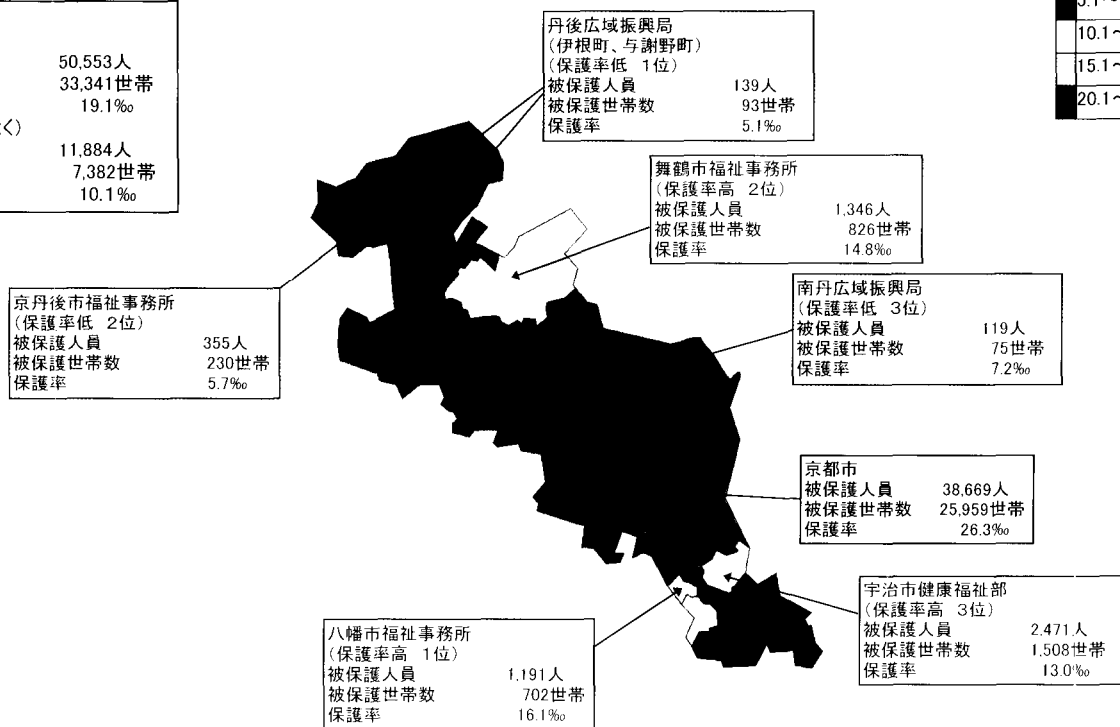
# 京都府

平成18年10月現在

全国	
被保護人員	1,516,551人
被保護世帯数	1,078,139世帯
保護率	11.9‰

京都府 (全府分)	
被保護人員	50,553人
被保護世帯数	33,341世帯
保護率	19.1‰
(指定都市を除く)	
被保護人員	11,884人
被保護世帯数	7,382世帯
保護率	10.1‰

保護率: ‰
0~5.0
5.1~10.0
10.1~15.0
15.1~20.0
20.1~



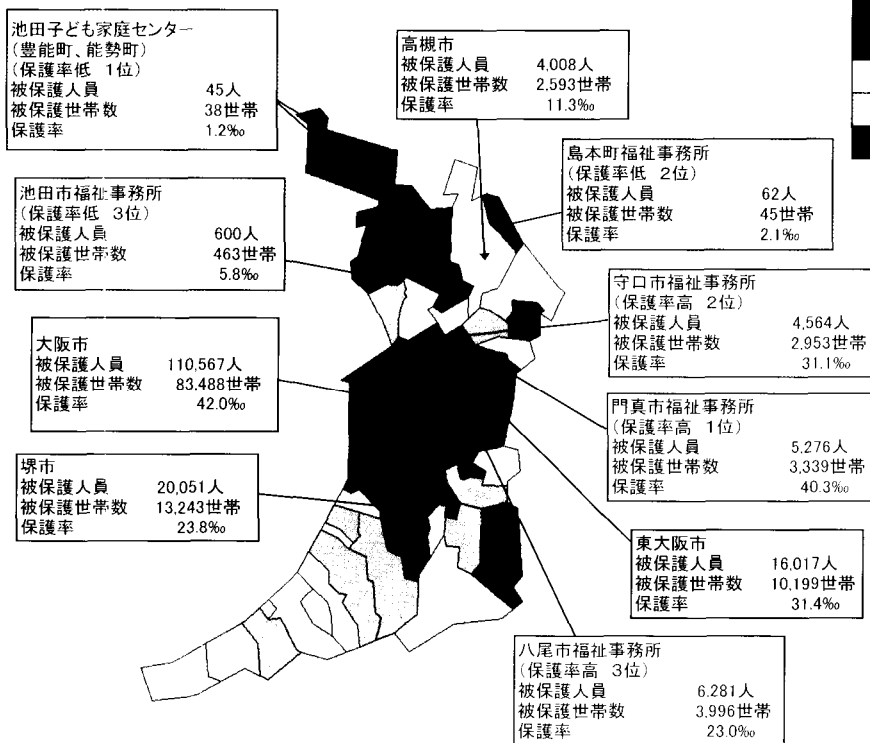
# 大阪府

平成18年10月現在

全国	
被保護人員	1,516,551人
被保護世帯数	1,078,139世帯
保護率	11.9‰

大阪府 (全府分)	
被保護人員	221,782人
被保護世帯数	155,458世帯
保護率	25.1‰
(指定都市・中核市を除く)	
被保護人員	71,139人
被保護世帯数	45,935世帯
保護率	15.9‰

保護率: ‰
0~5.0
5.1~10.0
10.1~15.0
15.1~20.0
20.1~



# 兵庫県

平成18年10月現在

全国	
被保護人員	1,516,551人
被保護世帯数	1,078,139世帯
保護率	11.9‰

兵庫県 (全県分)	
被保護人員	80,476人
被保護世帯数	55,009世帯
保護率	14.3‰
(指定都市・中核市を除く)	
被保護人員	34,947人
被保護世帯数	24,202世帯
保護率	9.8‰

保護率(%)
0~5.0
5.1~10.0
10.1~15.0
15.1~20.0
20.1~

姫路市	
被保護人員	4,728人
被保護世帯数	3,368世帯
保護率	8.8‰

三木市福祉事務所	
保護率高 3位	
被保護人員	1,000人
被保護世帯数	700世帯
保護率	14.3‰

明石市福祉事務所	
保護率高 2位	
被保護人員	4,718人
被保護世帯数	3,029世帯
保護率	16.2‰

神戸市	
被保護人員	40,801人
被保護世帯数	27,439世帯
保護率	26.7‰

西宮市福祉事務所	
保護率高 3位	
被保護人員	5,741人
被保護世帯数	3,659世帯
保護率	17.2‰

尼崎市福祉事務所	
保護率高 1位	
被保護人員	12,598人
被保護世帯数	8,922世帯
保護率	27.3‰

全国	
被保護人員	1,516,551人
被保護世帯数	1,078,139世帯
保護率	11.9‰

奈良県 (全県分)	
被保護人員	15,707人
被保護世帯数	10,587世帯
保護率	11.1‰
(中核市を除く)	
被保護人員	9,670人
被保護世帯数	6,722世帯
保護率	9.2‰

平成18年10月現在

保護率(%)
0~5.0
5.1~10.0
10.1~15.0
15.1~20.0
20.1~

# 奈良県

橿原市福祉事務所	
保護率高 3位	
被保護人員	1,000人
被保護世帯数	700世帯
保護率	14.3‰

橿原市福祉事務所	
保護率高 2位	
被保護人員	1,000人
被保護世帯数	700世帯
保護率	14.3‰

御所市社会福祉事務所	
保護率高 1位	
被保護人員	791人
被保護世帯数	510世帯
保護率	24.9‰

奈良市	
被保護人員	6,037人
被保護世帯数	3,865世帯
保護率	16.4‰

橿原市社会福祉事務所	
保護率高 3位	
被保護人員	1,000人
被保護世帯数	700世帯
保護率	14.3‰

大和高田市社会福祉事務所	
保護率高 2位	
被保護人員	1,249人
被保護世帯数	850世帯
保護率	14.4‰



# 和歌山県

平成18年10月現在

全国	
被保護人員	1,516,551人
被保護世帯数	1,078,139世帯
保護率	11.9%
和歌山県 (全県分)	
被保護人員	11,723人
被保護世帯数	8,887世帯
保護率	11.4%
(中核市を除く)	
被保護人員	5,301人
被保護世帯数	3,966世帯
保護率	8.1%

保護率: %
0~5.0
5.1~10.0
10.1~15.0
15.1~20.0
20.1~

和歌山市	
被保護人員	6,422人
被保護世帯数	4,921世帯
保護率	17.2%

紀の川市福祉事務所 (保護率低 1位)	
被保護人員	224人
被保護世帯数	186世帯
保護率	3.3%

伊都振興局健康福祉部 (かつらぎ町、九度山町、高野町) (保護率低 2位)	
被保護人員	100人
被保護世帯数	78世帯
保護率	3.4%

日高伊都振興局健康福祉部 (美浜町、日高町、由良町、印南町、日高川町) (保護率低 3位)	
被保護人員	181人
被保護世帯数	132世帯
保護率	4.2%

御坊市福祉事務所 (保護率高 1位)	
被保護人員	576人
被保護世帯数	391世帯
保護率	21.5%

新宮市福祉事務所 (保護率高 2位)	
被保護人員	498人
被保護世帯数	377世帯
保護率	14.9%

東牟婁振興局健康福祉部 (那智勝浦町、太地町、古座川町、北山村、串本町) (保護率高 3位)	
被保護人員	653人
被保護世帯数	472世帯
保護率	14.6%

# 鳥取県

平成18年10月現在

全国	
被保護人員	1,516,551人
被保護世帯数	1,078,139世帯
保護率	11.9%
鳥取県 (全県分)	
被保護人員	4,809人
被保護世帯数	3,487世帯
保護率	8.0%

保護率: %
0~5.0
5.1~10.0
10.1~15.0
15.1~20.0
20.1~

中部福祉事務所 (三朝町、北栄町、湯梨浜町、琴浦町) (保護率低 1位)	
被保護人員	267人
被保護世帯数	208世帯
保護率	4.4%

東部福祉事務所 (岩美町、若桜町、智頭町、八頭町) (保護率低 3位)	
被保護人員	266人
被保護世帯数	187世帯
保護率	5.9%

境港市福祉事務所 (保護率高 1位)	
被保護人員	348人
被保護世帯数	234世帯
保護率	9.6%

西部福祉事務所 (日吉津村、大山町、南部町、伯耆町) (保護率低 2位)	
被保護人員	268人
被保護世帯数	198世帯
保護率	5.8%

倉吉市福祉事務所 (保護率高 2位)	
被保護人員	487人
被保護世帯数	374世帯
保護率	9.3%

鳥取市福祉事務所 (保護率高 3位)	
被保護人員	1,791人
被保護世帯数	1,230世帯
保護率	8.9%