

【付 録】

国際比較

## 国際比較 (ILO 基準)

第19次調査について、報告を行っている国が昨年度と同様限られているため、日本についてだけ2001年を更新した。

図1 社会保障給付費の対国民所得比の国際比較

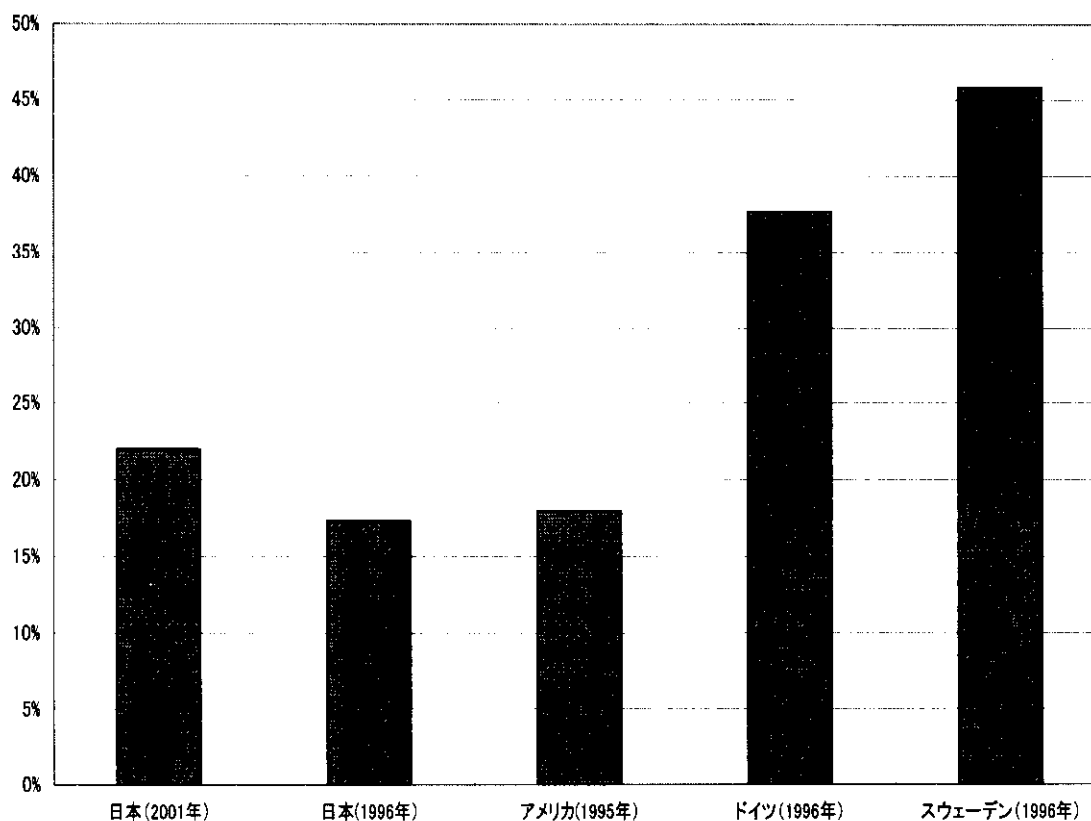


表1 社会保障給付費の対国民所得比及び対国内総生産比の国際比較

	日本(2001年)	日本(1996年)	アメリカ(1995年)	ドイツ(1996年)	スウェーデン(1996年)
対国民所得比	22.00%	17.37%	17.99%	37.68%	45.85%
対国内総生産比	16.20%	13.07%	14.49%	28.21%	33.11%

(資料) 日本の国民所得及び国内総生産については、内閣府経済社会総合研究所「平成15年版国民経済計算年報」による(以下同じ)。

アメリカ、ドイツ及びスウェーデンの国民所得及び国内総生産については、National Accounts of OECD countries, volume 2, OECD, 2002 による(以下同じ)。

図2 機能別社会保障給付費の構成割合の国際比較

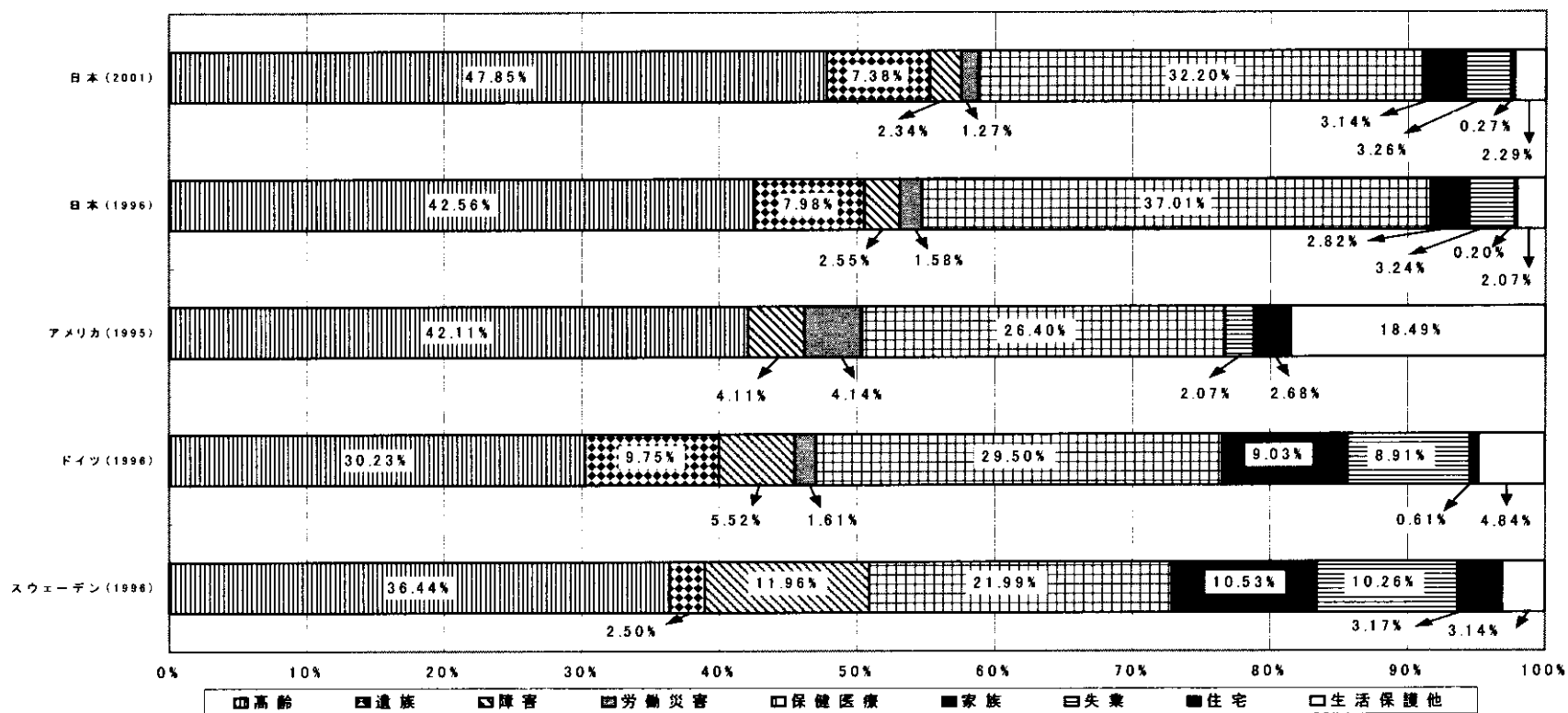


表2 機能別社会保障給付費の対国民所得比の国際比較

	高齢	遺族	障害	労働災害	保健医療	家族	失業	住宅	生活保護他	給付費合計
日本(2001年)	10.53%	1.62%	0.51%	0.28%	7.08%	0.69%	0.72%	0.06%	0.50%	22.00%
日本(1996年)	7.39%	1.39%	0.44%	0.27%	6.43%	0.49%	0.56%	0.03%	0.36%	17.37%
アメリカ(1995年)	7.58%		0.74%	0.74%	4.75%	-	0.37%	0.48%	3.33%	17.99%
ドイツ(1996年)	11.39%	3.68%	2.08%	0.61%	11.12%	3.40%	3.36%	0.23%	1.82%	37.68%
スウェーデン(1996年)	16.71%	1.15%	5.48%		10.08%	4.83%	4.70%	1.45%	1.44%	45.85%

(注) アメリカは、「遺族」が「高齢」に含まれる。  
スウェーデンは、「労働災害」が「障害」に含まれる。

図3 社会保障財源の構成割合の国際比較

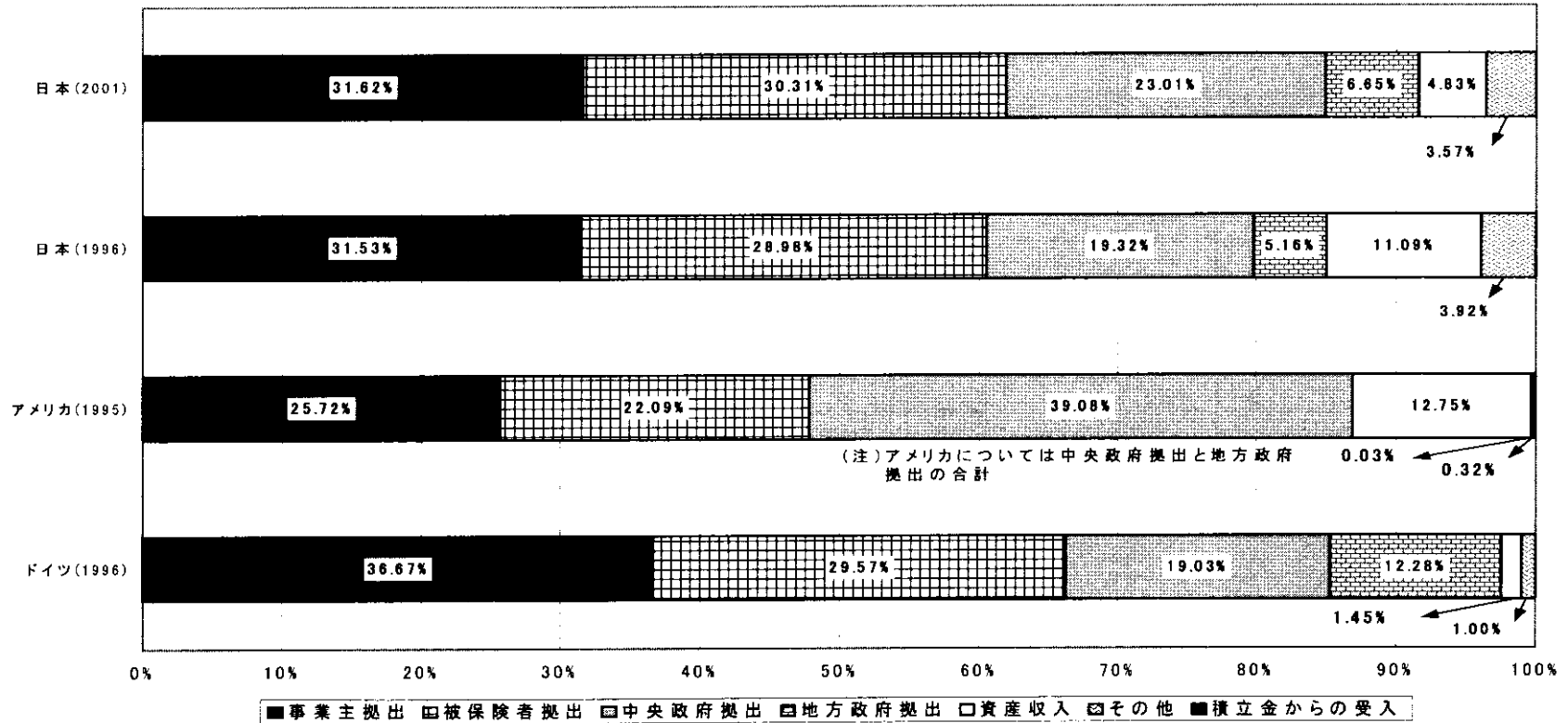


表3 社会保障財源の対国民所得比の国際比較

	社会保険料拠出		税		その他収入		積立金からの受入	収入合計
	事業主拠出	被保険者拠出	中央政府拠出	地方政府拠出	資産収入	その他		
日本(2001年)	7.69%	7.37%	5.60%	1.62%	1.17%	0.87%	-	24.32%
日本(1996年)	7.06%	6.49%	4.33%	1.16%	2.48%	0.88%	-	22.40%
アメリカ(1995年)	5.67%	4.87%	8.62%		2.81%	0.01%	0.07%	22.05%
ドイツ(1996年)	14.43%	11.63%	7.49%	4.83%	0.57%	0.39%	-	39.35%

(注) アメリカは一般政府を中央と地方に分離していない。