

事 務 連 絡

平成22年3月31日

都道府県
各 指定都市 ご担当者様
中核市

厚生労働省雇用均等・児童家庭局家庭福祉課
母子家庭等自立支援室

「平成20年度母子家庭等対策の実施状況」について

母子家庭施策の推進につきましては、平素から格別のご高配を賜り厚く御礼申し上げます。

各都道府県、指定都市及び中核市のご担当者におかれては、今年度、「平成20年度母子家庭の母の就業実績調査」について作業を頂いたところですが、今般、その結果等を踏まえ、標記資料を取りまとめましたので、3月17日に開催された「全国家庭福祉施策担当係長会議」においてお知らせしたとおり追加資料として送付いたします。

また、各都道府県、指定都市、中核市のご担当者様におかれましては、本資料の基となる調査の作業にあたり、ご作業いただきありがとうございました。

平成20年度
母子家庭等対策の実施状況

目次

1. 母子家庭の生活の状況	1	トライアル雇用奨励金	31
2. 母子家庭等支援施策の体系	5	雇用支援制度導入奨励金	31
母子家庭の自立支援策の概要	6	たばこ事業法の許可基準の特例	32
母子及び寡婦自立促進計画	7	母子福祉団体等への事業発注の促進	33
母子家庭に対する主な就業支援について	8	母子家庭の母に対する在宅就業支援事業	33
3. 就業支援に関する施策等(就業相談・就職支援)	9	母子家庭の母の就業支援を図る優良企業等の表彰	34
ハローワークによる母子家庭の母の職業紹介状況	10	行政機関等における雇用促進の取組	35
マザーズハローワーク事業の概要	11	6. 生活支援に関する施策	36
母子家庭等就業・自立支援事業	12	母子家庭等日常生活支援事業	37
母子自立支援員の配置	18	子育て短期支援事業	38
母子自立支援プログラム策定事業	19	ひとり親家庭生活支援事業	39
4. 就業支援に関する施策等(職業訓練)	22	住居の安定確保	41
職業訓練メニュー	23	母子生活支援施設	42
公共職業訓練の実施	24	母子世帯等の住居の状況	43
自立支援教育訓練給付金事業	25	7. 自立を促進するための経済的支援	44
高等技能訓練促進費等事業	27	児童扶養手当	45
5. 就業支援に関する施策等(雇用・就業機会の増大)	29	母子寡婦福祉貸付金	51
特定求職者雇用開発助成金	30	8. 養育費の確保策	54
		9. 各自治体における取組状況	57

1. 母子家庭の生活の状況

世帯構造別、世帯類型別にみた世帯数及び平均世帯人員の年次推移

年次	総数	世帯構成						世帯類型				平均世帯人員
		単独世帯	夫婦のみ の世帯	夫婦と未 婚の子の みの世帯	ひとり親と 未婚の子 のみの世帯	三世代 世帯	その他の 世帯	高齢者 世帯	母子世帯	父子世帯	その他の 世帯	
		推 計 数 (単位:千世帯)						推 計 数 (単位:千世帯)				(人)
昭和61年	37,544	6,826	5,401	15,525	1,908	5,757	2,127	2,362	600	115	34,468	3.22
平成元年	39,417	7,866	6,322	15,478	1,985	5,599	2,166	3,057	554	100	35,707	3.10
4	41,210	8,974	7,071	15,247	1,998	5,390	2,529	3,688	480	86	36,957	2.99
7	40,770	9,213	7,488	14,398	2,112	5,082	2,478	4,390	483	84	35,812	2.91
10	44,496	10,627	8,781	14,951	2,364	5,125	2,648	5,614	502	78	38,302	2.81
13	45,664	11,017	9,403	14,872	2,618	4,844	2,909	6,654	587	80	38,343	2.75
16	46,323	10,817	10,161	15,125	2,774	4,512	2,934	7,874	627	90	37,732	2.72
17	47,043	11,580	10,295	14,609	2,968	4,575	3,016	8,349	691	79	37,924	2.68
18	47,531	12,043	10,198	14,826	3,002	4,326	3,137	8,462	788	89	38,192	2.65
19	48,023	11,983	10,636	15,015	3,006	4,045	3,337	9,009	717	100	38,197	2.63
20	47,957	11,928	10,730	14,732	3,202	4,229	3,136	9,252	701	94	37,910	2.63

※ 国民生活基礎調査による。
 ※ 平成7年の数字は兵庫県除く。

母子世帯・父子世帯の世帯数の推移

(単位:世帯)

	平成2年調査	平成7年調査	平成12年調査	平成17年調査
母子世帯	551,977	529,631	625,904	749,048
父子世帯	101,705	88,081	87,373	92,285

※ 国勢調査(各年10月1日現在)による。

※ 「母子(父子)世帯数」の数字は、「未婚、死別又は離別の女(男)親と、その未婚の20歳未満の子どものみからなる世帯(他の世帯員がないもの)」世帯数

所得の種類別1世帯当たり平均所得金額

(単位:万円)

	総所得	稼働所得	公的年金・ 恩給	財産所得	年金以外の 社会保障 給付金	仕送り・ 企業年金・ 個人年金・ その他の所得	世帯人員1 人当たり平 均所得金額
母子世帯	243.2	200.2	11.4	2.0	17.7	11.9	93.6
全世帯	556.2	430.9	94.6	13.7	4.0	13.1	207.1
高齢者世帯	298.9	50.5	211.6	17.6	2.5	16.6	192.4
児童のいる世帯	691.4	639.2	31.6	8.6	5.4	6.4	165.2

資料:厚生労働省大臣官房統計情報部「平成20年国民生活基礎調査」

(注)所得は、平成19年1年間の所得である。

平成17年における年間就労収入の分布について

(単位:%)

	100万円未満	100~200 万円未満	200~300 万円未満	300~400 万円未満	400万円以上	平均年間 就労収入
母子世帯	31.2 (35.1)	39.1 (36.1)	17.7 (17.0)	5.9 (6.3)	6.1 (5.5)	171万円 (162万円)
父子世帯	4.3 (6.2)	11.8 (10.9)	21.1 (22.5)	17.4 (18.6)	45.3 (41.9)	398万円 (391万円)

※全国母子世帯等調査による。

※()内の数値は、平成14年における年間就労収入の分布

母子家庭・父子家庭の状況

		母子家庭	父子家庭
1	世帯数(※)	75万世帯	9.2万世帯
2	就業状況	84.5%	97.5%
	うち常用雇用	42.5%	72.2%
	うち臨時・パート	43.6%	3.6%
3	平均年間収入	213万円	421万円

【出典】「世帯数」は、平成17年国勢調査、その他は平成18年度母子世帯等調査による。

※世帯数は、母子は又は父子のみにより構成された世帯の数。

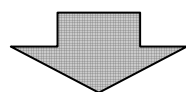
2. 母子家庭等支援施策の体系

母子家庭の自立支援策の概要

○平成14年に母子及び寡婦福祉法、児童扶養手当法等を改正し、「児童扶養手当中心の支援」から「就業・自立に向けた総合的な支援」へと、転換したところ。

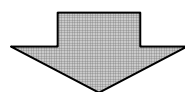
○具体的には、「子育て・生活支援策」、「就業支援策」、「養育費の確保策」、「経済的支援策」の4本柱により施策を推進中。

母子家庭及び寡婦自立促進計画（地方公共団体が国の基本方針を踏まえて策定）



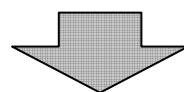
子育てと生活支援

- ◎保育所の優先入所の法定化
- ◎ヘルパーの派遣などによる子育て、生活支援策の実施
- サテライト型施設の設置など母子生活支援施設の機能の拡充



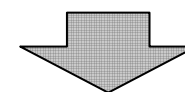
就業支援

- 母子家庭等就業・自立支援センター事業の推進
- 個々の実情に応じた、ハローワーク等との連携による母子自立支援プログラムの策定等
- 母子家庭の能力開発等のための給付金の支給
- 準備講習付き職業訓練の実施等



養育費の確保

- ◎養育費相談支援センターの創設
- ◎養育費支払い努力義務の法定化
- ◎「養育費の手引き」やリーフレットの配布
- ◎民事執行制度の改正による履行確保の促進



経済的支援

- ★児童扶養手当の支給
- 自立を支援する観点から母子寡婦福祉貸付の充実

※上記のうち「子育てと生活支援」及び「養育費の確保」の◎については、父子家庭も対象

※上記のうち「就業支援」の●については、事業の一部に関して、父子家庭も対象（平成21年度より）

※上記のうち「経済的支援」の★については、父子家庭への支給拡大に係る法案を今通常国会に提出

※父子家庭の場合でも、低所得の場合には、各都道府県の社会福祉協議会が実施している生活福祉資金による貸付の利用が可能

母子及び寡婦自立促進計画

地域の実情に応じて、計画的に母子家庭等の自立支援施策を実施できるよう、講じようとする施策の基本となるべき事項や、福祉サービスの提供や職業能力の向上の支援などの講ずべき具体的な措置に関する事項等母子家庭等の生活の安定と向上のための措置に関する計画を策定する。

<自立促進計画の策定状況>

	都道府県	指定都市	中核市	一般市等	合計
平成18年度	44か所 (93.6%)	15か所 (100.0%)	24か所 (64.9%)	97か所 (12.7%)	180か所 (22.1%)
平成19年度	46か所 (97.9%)	17か所 (100.0%)	26か所 (74.3%)	117か所 (15.2%)	206か所 (23.8%)
平成20年度	46か所 (97.9%)	17か所 (100.0%)	25か所 (64.1%)	135か所 (17.5%)	223か所 (25.5%)
平成21年度	46か所 (97.9%)	18か所 (100.0%)	25か所 (61.0%)	146か所 (18.9%)	235か所 (26.7%)

資料：厚生労働省雇用均等・児童家庭局調べ

(注)上段の数字はか所数、()は都道府県、市等における実施割合

母子家庭に対する主な就業支援について

母子家庭の母等に対する支援

就業相談・職業紹介等

マザーズハローワーク事業 (148か所→163か所)

- 母子家庭の母等の支援機関へ出張相談、託児付きセミナーの開催

ハローワークに福祉人材コーナーを設置 (55か所)

- 介護・医療等福祉分野について担当者制も活用した職業相談・職業紹介
- 他産業からの転職を余儀なくされた非正規労働者の利用が見込まれるハローワークにおいて、介護分野に関心を持つ者等に対する職業情報の提供等及び必要に応じた「福祉人材コーナー」への誘導等の支援を行う。

ハローワークにおける職業紹介等

- 就職支援ナビゲーター等による個別支援
- トライアル雇用の活用
- 公共職業訓練の受講指示

就職・社会活動困難者への訪問支援等の実施

- 就業に至らない母子家庭を戸別訪問する職員を福祉事務所に配置し、生活相談を行うとともに、就業支援施策等へと結びつける。

母子家庭等就業・自立支援センター事業

- 就業相談、職業紹介の実施、就業情報の提供を実施。
- 就業準備に関するセミナー等の開催
- 養育費の取得率の向上を図るための特別相談を実施

就労意欲喚起等支援事業

- 生活保護受給者に対して、就労意欲喚起のためのカウンセリング、就職活動支援、離職防止支援等を行う。

母子自立支援プログラム策定等事業

- 個々の母子家庭の状況・ニーズに対応した自立支援プログラムを策定し、きめ細やかな自立支援を行う。

在宅就業の支援

- 情報サイトを通じた在宅就業等の情報提供の実施
- 在宅就業者に対するスキルアップ支援
- 在宅就業に関する相談対応

職業訓練等

国及び都道府県が行う公共職業訓練

- 離職者訓練の拡充
[定員]15万人(20年度)→22万人(21年度)
- 特に介護分野において、大幅な定員増
- 介護福祉士コースの開催
- 託児サービスを付加した委託訓練の実施

職業能力形成機会に恵まれなかった者に対する実践的な職業能力開発支援

- 座学と企業内における実習を組み合わせた訓練を実施

母子家庭の母等の特性に応じた訓練コースの開発・実施

- 全国4か所(宮城、東京、神奈川、大阪)で実施
- 保育サービスを併せて提供

準備講習付き職業訓練

- 自立支援プログラムの対象者に対し、ビジネスマナーや職業適性検査等の準備講習を付加した職業訓練の実施

母子家庭等就業・自立支援センターにおける職業訓練中のひとり親に対する託児サービスの提供

- 職業訓練に参加するひとり親の子どもを託児サービスを母子家庭等就業・自立支援センターにおいて提供する。

母子家庭等日常生活支援事業の事業提供体制の充実

- 事務費における研修経費、託児場所の借り上げ費用等の計上

緊急人材育成支援事業

- 「緊急人材育成・就職支援基金」の創設により、雇用保険を受給できない方等に対して下記を実施する。
- 職業訓練の拡充
- 職業訓練期間中の生活保障(訓練・生活支援給付)

給付金等

職業転換給付金 (訓練手当、職場適応訓練費)

- 母子家庭の母になって3年以内に安定所に頭出しして求職の申込みをし、安定所長の指示により職業訓練を受ける者等に支給

高等技能訓練促進費等事業

- 2年以上の養成機関に修業する間の生活費の負担軽減のための給付金を支給
[月額]103,000円
(市町村民税非課税世帯は51,500円)
- 平成20年度第2次補正予算により支給期間を最後の1/3の期間から後半1/2の期間までに延長。
- 平成21年度1次補正予算により、平成21年6月分から、
・支給額の引上げ
市町村民税世帯103,000円→141,000円
非課税世帯 51,500円→70,500円
・支給期間の延長
最後の1/2の期間→全期間を実施

自立支援教育訓練給付金事業

- 教育訓練講座修了後に受講料の2割を支給。

母子寡婦福祉給付金

- 母子家庭等の自立を促進するため、修学資金や生活資金等を貸付け
- 20年12月から、生活資金について、3か月相当額の一括貸付けを可能にするともに、生活安定貸付期間における無利子枠の拡大を実施
(月額2万円、累計4.8万円
月額4万円、累計9.6万円)
- 21年6月から貸付利率の引下げ及び連帯保証人がいない場合も貸付を可能とした。

雇用保険給付(被保険者)

基本手当

- 労働契約が更新されずに離職した有期労働者について、給付日数を増
- 解雇等による離職者について、年齢や地域を踏まえ、特に就職が困難な場合に給付日数を60日分延長

再就職手当

- 早期に再就職した場合に支給する再就職手当の給付率の引上げ
給付額：基本手当日額×支給残日数×3/10(→4/10又は5/10)

受給資格要件の緩和(法改正)

- 労働契約が更新されずに離職した有期労働者について給付の受給資格要件の緩和(被保険者期間12月→6月)

母子家庭の母等を雇用する事業主に対する支援

助成金

特定求職者雇用開発助成金

- 母子家庭の母等をハローワーク等の紹介により雇入れた事業主に対して、賃金の一部を助成
- 20年度補正により中小企業に対する支給額を60万円から90万円に増額

試用雇用(トライアル雇用)奨励金

- 母子家庭の母等をハローワークの紹介により試用雇用(3か月以内)する事業主に対して月額4万円を支給

中小企業雇用安定化奨励金

- 中小企業事業主が有期労働者を正社員に転換する制度を導入し、かつ、制度を利用して対象者が出た場合に支給
- 制度導入に対して4.0万円を支給、正社員への転換に対して、2人以上転換した場合、1人当たり2.0万円(母子家庭の母等は3.5万円)を10人まで支給

短時間労働者均等待遇推進等助成金

- 短時間正社員制度を導入し、制度の利用者が出た場合に助成30万円(中小規模企業は40万円)
- 助成措置の拡充
上記に加え、2人~10人目各10万円(中小規模企業は1.5万円)

両立支援しべルアップ助成金

- 小学校第3学年終了までの子を養育する労働者が利用できる短時間勤務制度を導入し、労働者が6か月以上利用した場合に助成
- 中小規模事業主(常時雇用する労働者が300人以下) 1人目50万円(一般事業主行動計画の策定・届出がない場合40万円)、2~10人目各15万円
- 中小規模事業主以外の事業主 1人目40万円、2~10人目各10万円
- 新たに雇用した者(期間雇用者を除く)も助成対象に拡大(6か月以上継続雇用要件を緩和)
- 期間雇用者も利用できる制度を導入し、利用実績が出た場合20万円加算助成

※黒字に白抜の事項が母子家庭に係る特別対策

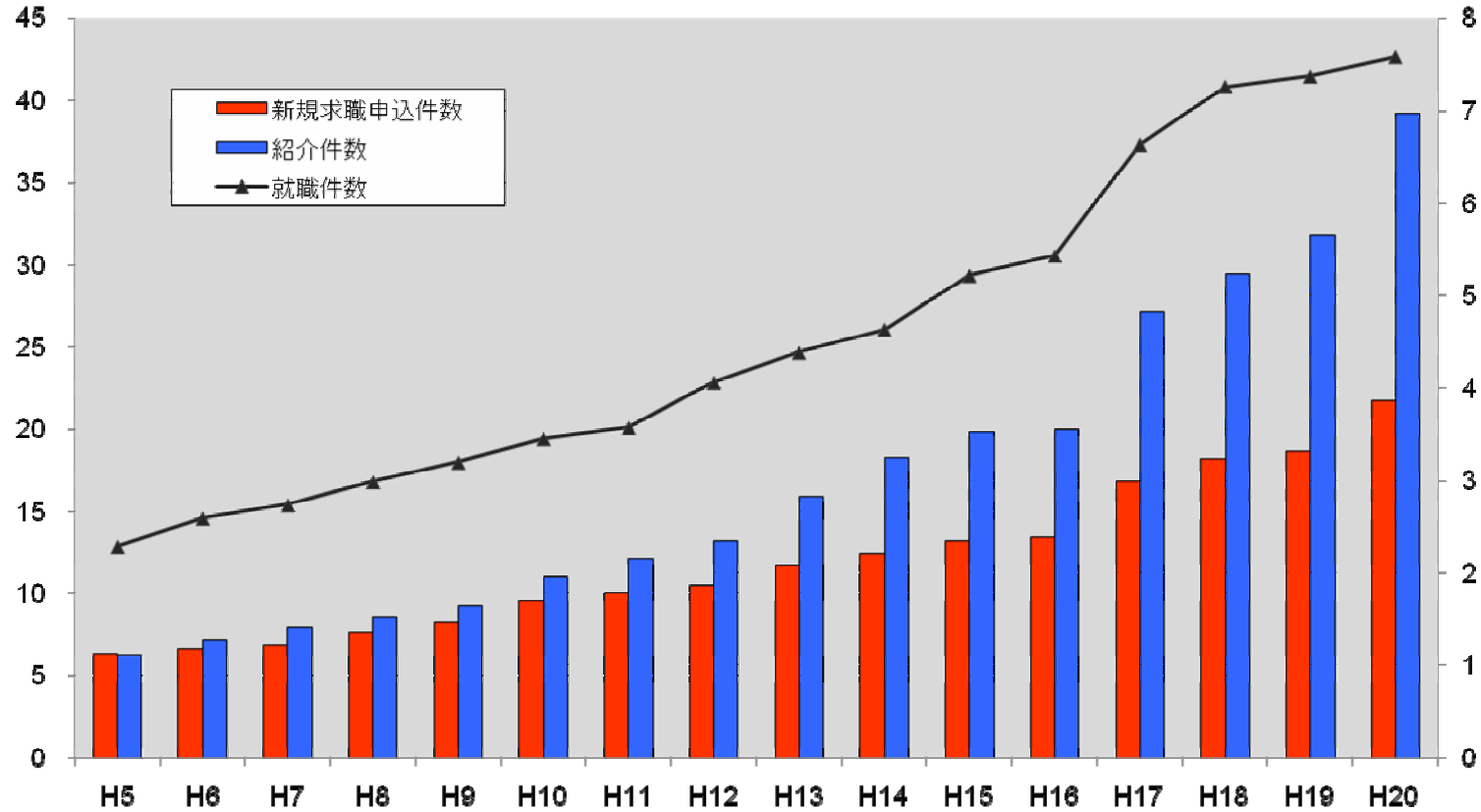
3. 就業支援に関する施策等

(就業相談・就職支援)

ハローワークによる母子家庭の母の職業紹介状況

新規求職申込・
紹介件数(万件)

就職件数(万件)



	平成15年度	平成16年度	平成17年度	平成18年度	平成19年度	平成20年度
新規求職申込み件数	132,594件	134,669件	168,437件	182,345件	186,569件	217,237件
紹介件数	198,104件	200,126件	271,571件	294,611件	318,594件	391,551件
就職件数	52,145件	54,286件	66,266件	27,604件	73,716件	75,823件

資料:厚生労働省職業安定局調べ

マザーズハローワーク事業の概要

概 要

マザーズハローワーク(平成18年度より設置)

- ・18年度より全国12箇所(札幌、仙台、千葉、東京、横浜、名古屋、京都、大阪、神戸、広島、福岡、北九州)に設置。
 - ・子育て女性等(※)に対する再就職支援を実施するハローワーク。
- ※子育て女性等とは、子育て中の女性のほか、子育て中の男性、子育てをする予定のある女性を含む。

マザーズサロン(平成19年度より設置)

- ・19年度よりマザーズハローワーク未設置県の主要なハローワークに「マザーズサロン」(36県各1箇所ずつ)を設置して同様のサービスを展開。

マザーズコーナー(平成20年度より設置)

- ・20年度においては、事業未実施地域であって地域の中核的な都市のハローワークに「マザーズコーナー」(全国50箇所)を設置して同様のサービスを展開。
- ※ 20年度第1次補正予算により10箇所、平成21年度予算によりさらに40箇所を設置。

支援サービスの内容

求職活動の準備が整い、かつ具体的な就職希望を有する子育て女性等に対する就職支援サービスの提供

○ 予約制・担当者制によるきめ細かな職業相談・職業紹介

- ・ 個々の求職者の希望や状況に応じた再就職実現のための計画の策定、予約制・担当者制による職業相談・職業紹介等による総合的かつ一貫した支援の実施

○ 仕事と子育てが両立しやすい求人の確保等

- ・ 仕事と子育てが両立しやすい求人情報の収集・提供や求職者の希望やニーズに適合する求人の開拓

○ 地方公共団体等との連携による保育関連サービスの提供

- ・ 保育所、地域の子育て支援サービスに関する情報の提供、保育所入所の取次ぎ等

○ 子ども連れで来所しやすい環境の整備

- ・ キッズコーナー、ベビーチェアの設置や子ども連れでも職業相談等が行える十分な相談スペースの確保

	平成18年度	平成19年度	平成20年度
新規求職申込み件数	54,844件	87,123件	130,694件
就職件数	13,834件	23,374件	35,263件
(担当者制による就職支援)	4,580件	14,744件	25,261件

母子家庭就業・自立支援事業

母子家庭の母等に対し、就業相談から就業支援講習会、就業情報の提供等までの一貫した就業支援サービスや養育費相談など生活支援サービスを提供する事業。

都道府県・指定都市・中核市

一般市・福祉事務所設置町村

母子家庭等就業・自立支援センター事業

一般市等就業・自立支援事業

支援メニュー

就業支援事業

- ・就業相談・助言の実施
- ・企業の意識啓発・求人開拓の実施

等

就業支援講習会等事業

- ・就業準備等に関するセミナーの開催
- ・資格等を取得するための就業支援講習会の開催

就業情報提供事業

- ・求人情報の提供
- ・電子メール相談

等

地域生活支援事業

- ・生活支援の実施
- ・養育費相談の実施

等

在宅就業推進事業

- ・在宅就業のためのスキルアップに係るセミナーの開催

等

母子家庭等就業・自立支援センター事業の支援メニュー（就業支援事業、就業支援講習会等事業、就業情報提供事業、地域生活支援事業、在宅就業推進事業）の中から地域の実情に応じ適切な支援メニューを選択し実施

母子家庭等就業・自立支援センター事業の実施状況

	都道府県	指定都市	中核市	合計
平成15年度	39か所 (83.0%)	8か所 (61.5%)	11か所 (31.4%)	58か所 (61.1%)
平成16年度	47か所 (100.0%)	12か所 (92.3%)	21か所 (60.0%)	80か所 (84.2%)
平成17年度	47か所 (100.0%)	13か所 (92.9%)	23か所 (62.2%)	83か所 (84.7%)
平成18年度	47か所 (100.0%)	15か所 (100.0%)	32か所 (86.5%)	94か所 (94.9%)
平成19年度	47か所 (100.0%)	17か所 (100.0%)	35か所 (100.0%)	99か所 (100.0%)
平成20年度	47か所 (100.0%)	17か所 (100.0%)	39か所 (100%)	103か所 (100.0%)
平成21年度	47か所 (100.0%)	18か所 (100.0%)	41か所 (100%)	106か所 (100.0%)

資料：厚生労働省雇用均等・児童家庭局調べ

(注)上段の数字はか所数、()は都道府県、市における実施割合

就業相談の実施状況(母子家庭等就業・自立支援センターのメニュー)

母子家庭の母等の就業相談に応じ、家庭の状況、職業能力の適性、職業訓練の必要性等を踏まえ、就業への意欲形成等について助言を行うとともに、求人情報等を提供した。

また、就業に係る巡回相談を行うとともに、地域の企業に対し、母子家庭の母等に対する理解と協力を得つつ、求人を開拓する就業促進活動を行った。

	相談件数 (延べ数)	就業実績(延べ数)			
		総数	内訳		
			常勤	非常勤・パート	自営業・その他
平成15年度	14,585件	1,262件	420件	822件	20件
平成16年度	32,385件	3,251件	1,393件	1,721件	137件
平成17年度	46,422件	4,372件	1,652件	2,525件	195件
平成18年度	60,634件	4,953件	1,994件	2,792件	167件
平成19年度	69,587件	5,487件	2,560件	2,862件	65件
平成20年度	78,405件	5,718件	2,437件	3,117件	164件

※1名の利用者が就業相談、就業支援講習会、就業情報提供事業を利用して就職した場合は、それぞれ1件として数えている。

資料:厚生労働省雇用均等・児童家庭局調べ

就業支援講習会の実施状況(母子家庭等就業・自立支援センターのメニュー)

母子家庭の母等については、就業経験がない者、専業主婦であった期間が長く再就職に不安がある者、転職希望はあるが仕事と家庭の良質に不安を抱えている者、就業に際して必要な技能の習得やよりよい仕事に就くためのキャリアアップを望む者、起業するためのノウハウの習得を望む者など、様々なニーズがあると考えられる。

このような様々なニーズに応じて仕事に結びつく可能性の高い能力や資格を習得するための就業支援講習会を開催している。

	受講者数 (延べ数)	就業実績(延べ数)			
		総数	内訳		
			常勤	非常勤・パート	自営業・その他
平成19年度	16,129件	2,100件	718件	1,263件	119件
平成20年度	15,694件	2,104件	712件	1,316件	76件

※1名の利用者が就業相談、就業支援講習会、就業情報提供事業を利用して就職した場合は、それぞれ1件として数えている。

資料:厚生労働省雇用均等・児童家庭局調べ

就業情報提供事業の実施状況(母子家庭等就業・自立支援センターのメニュー)

就業支援講習会の修了者等の求職活動を支援するため、ハローワーク等の職業紹介機関と連携しつつ、母子家庭等就業支援バンクを開設し、母子家庭の母等の希望する雇用条件等を登録し、希望に応じた求人情報を登録された母子家庭の母等に適宜提供するとともに、インターネット等を活用した情報提供、電子メールによる相談、企業等への雇用を促進するための啓発活動などを行った。

	情報提供件数 (延べ数)	就業実績(延べ数)			
		総数	内訳		
			常勤	非常勤・パート	自営業・その他
平成15年度	7,256件	653件	207件	415件	31件
平成16年度	22,798件	2,099件	916件	1,089件	94件
平成17年度	29,097件	2,757件	1,105件	1,507件	145件
平成18年度	36,597件	3,283件	1,278件	1,866件	139件
平成19年度	44,060件	3,874件	1,897件	1,926件	51件
平成20年度	53,496件	4,132件	1,863件	2,189件	80件

※1名の利用者が就業相談、就業支援講習会、就業情報提供事業を利用して就職した場合は、それぞれ1件として数えている。

資料:厚生労働省雇用均等・児童家庭局調べ

母子家庭等地域生活支援事業の実施状況(母子家庭等就業・自立支援センターのメニュー)

母子家庭等の生活の安定と児童の福祉の増進を図るため、養育費の取決めなど生活に密着した様々な法律・経済的問題等について、外部から弁護士等の専門家を招いて特別相談事業を実施した。

また、平成19(2007)年度には、養育費に関する専門知識を有する相談員を配置し、養育費の取決めや支払履行・強制執行に関する相談や情報提供のほか、母子家庭等への講習会などを実施した。

	相談延べ件数総数	相談内容					
		離婚前の相談	養育費関係の相談	法律問題		子育て・生活支援	その他
				経済的相談	その他		
平成15年度	2,585件	-	577件	678件	746件	263件	321件
平成16年度	3,559件	-	844件	791件	1,124件	348件	828件
平成17年度	4,102件	728件	875件	722件	931件	431件	452件
平成18年度	4,687件	954件	1,100件	781件	810件	488件	554件
平成19年度	5,271件	1,305件	1,250件	785件	873件	968件	422件
平成20年度	6,313件	1,197件	1,069件	882件	831件	2,135件	407件

※同一の者が、一度に複数の内容について相談を行った場合は、相談延べ件数総数欄に1件、該当するそれぞれの区分に1件を計上している。

資料:厚生労働省雇用均等・児童家庭局調べ

母子自立支援員の配置

母子自立支援員は、就業問題なども含め母子家庭及び寡婦の抱えている問題を把握し、その解決に必要な助言及び情報提供を行うなど、母子家庭の母の自立に向けた総合的支援を行う者である。
母子自立支援員については、都道府県、市及び福祉事務所設置町村に配置されている。

母子自立支援員の配置状況

	常勤	非常勤	計
平成15年度	381名	962名	1,343名
平成16年度	363名	1,003名	1,366名
平成17年度	360名	1,025名	1,385名
平成18年度	411名	1,035名	1,446名
平成19年度	432名	1,026名	1,458名
平成20年度	444名	1,109名	1,553名

資料：厚生労働省雇用均等・児童家庭局調べ
(注)各年度末現在。

母子自立支援プログラム策定事業について

児童扶養手当受給者等

自治体
(母子家庭等就業・自立支援センター、福祉事務所等)

自立支援プログラム策定員
(母子自立支援員等との兼務可)

福祉事務所担当コーディネーターとしての参加等連携した支援の実施

- ・面接相談
- ・状況、課題等の把握
- ・ハローワーク等の関係機関等との連絡調整

自立支援プログラムの作成

就業準備支援コース事業
に振りこむ支援

- ・就職準備支援コース事業
- ・母子家庭等就業・自立支援事業
- ・母子家庭自立支援給付金
- ・母子福祉貸付金
- ・保育所の優先入所

等の活用

ハローワーク

就労支援チーム

- ハローワーク
- ・事業担当責任者
- ・就労支援ナビゲーター
- 福祉事務所等
- 福祉部門担当コーディネーター

生活保護受給者等就労支援事業への移行

就業準備支援コース事業
に振りこむ支援

- ・職業準備プログラムの実施
- ・就労支援ナビゲーターによる就職支援
- ・トライアル雇用の活用
- ・公共職業訓練の受講あっせん
- ・民間の教育訓練講座の受講勧奨
- ・ハローワークによる一般の職業相談・紹介の実施

就業による自立



母子自立支援プログラム策定事業の実施状況

	都道府県	指定都市	中核市	一般市等	合計
平成18年度	27か所 (57.4%)	12か所 (80.0%)	14か所 (37.8%)	152か所 (20.0%)	205か所 (23.8%)
平成19年度	40か所 (85.1%)	17か所 (100.0%)	29か所 (82.9%)	320か所 (41.7%)	406か所 (46.8%)
平成20年度	42か所 (89.4%)	17か所 (100.0%)	34か所 (87.2%)	380か所 (49.4%)	473か所 (54.2%)
平成21年度	43か所 (91.5%)	18か所 (100.0%)	35か所 (85.4%)	390か所 (50.4%)	486か所 (55.2%)

資料：厚生労働省雇用均等・児童家庭局調べ

(注1)上段の数字はか所数、()内は都道府県、市における実施割合。

(注2)「一般市等」とは、市(指定都市及び中核市を除く。)、特別区及び福祉事務所設置町村のことである(以下同じ)。

母子自立支援プログラム策定事業の実績

	自立支援計画書 策定件数	就業実績(延べ数)			
		総数	内訳		
			常勤	非常勤・パート	自営業・その他
平成17年度	403件	211件	75件	119件	17件
平成18年度	2,707件	1,590件	747件	788件	55件
平成19年度	5,630件	3,815件	1,602件	2,044件	169件
平成20年度	7,162件	4,851件	1,915件	2,656件	280件
合計	15,902件	10,469件	4,339件	5,607件	521件

資料：厚生労働省雇用均等・児童家庭局調べ

生活保護受給者等就労支援事業の実施状況(母子家庭の母分)

	①支給対象者	②支給開始者	③就職件数	④就職率 (③/①)
平成20年度(4月～3月)	5,679	4,926	3,580	63.0%

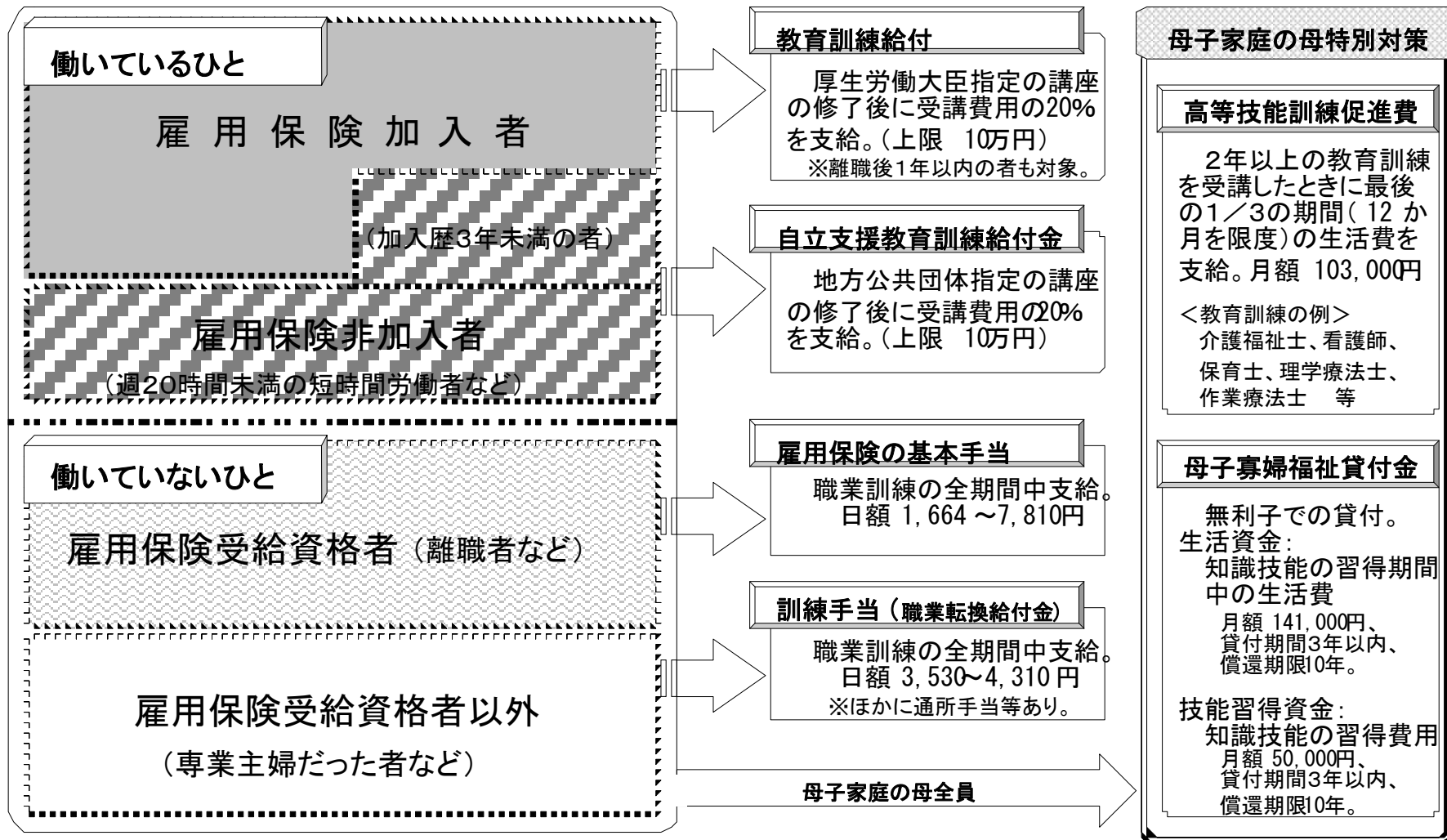
4. 就業支援に関する施策等

(職業訓練)

職業訓練メニュー

母子家庭の母

訓練受講を支援する施策



公共職業訓練の実施

母子家庭の母等の職業能力を開発し、就職を支援するため、訓練の受講を希望し、本人の職業能力・求職条件等から受講の必要性が高い者に対し無料の公共職業訓練の受講をあっせんしてきたところ。

雇用対策法に基づく訓練手当の支給人数（雇用保険受給資格者以外の母子家庭の母が公共職業安定所長の指示により公共職業訓練を受講する場合）

	平成15年度	平成16年度	平成17年度	平成18年度	平成19年度
受給件数	836件	848件	1,164件	1,023件	1,011件

自立支援教育訓練給付金事業

母子家庭の母の主体的な能力開発の取組を支援し、母子家庭の自立を促進するため、平成15(2003)年度から、雇用保険の教育訓練給付の受給資格のない母子家庭の母が、教育訓練講座を受講し、修了した場合に、その経費の一部(受講料の2割相当額(上限10万円、下限4千円))を支給する自立支援教育訓練給付事業を実施している。

実施主体は、地方公共団体(都道府県、市及び福祉事務所設置町村)であり、対象となる教育訓練講座は、雇用保険制度の教育訓練給付の指定講座に加え、都道府県等の長が地域の实情に応じて定めることができることになっている。

自立支援教育訓練給付金事業の実施状況

	都道府県	指定都市	中核市	一般市等	合計
平成15年度	35か所 (74.5%)	1か所 (7.7%)	6か所 (17.1%)	116か所 (17.6%)	158か所 (21.0%)
平成16年度	45か所 (95.7%)	7か所 (53.8%)	24か所 (68.6%)	251か所 (36.0%)	327か所 (41.2%)
平成17年度	47か所 (100.0%)	14か所 (100.0%)	32か所 (86.5%)	346か所 (44.3%)	439か所 (49.9%)
平成18年度	47か所 (100.0%)	15か所 (100.0%)	33か所 (89.2%)	525か所 (69.0%)	620か所 (72.1%)
平成19年度	47か所 (100.0%)	17か所 (100.0%)	33か所 (94.3%)	613か所 (79.8%)	710か所 (81.9%)
平成20年度	47か所 (100.0%)	17か所 (100.0%)	38か所 (97.4%)	672か所 (87.3%)	774か所 (88.7%)
平成21年度	46か所 (100.0%)	18か所 (100.0%)	40か所 (97.6%)	691か所 (89.3%)	795か所 (90.4%)

資料:厚生労働省雇用均等・児童家庭局調べ

(注)上段の数字はか所数、()内は、都道府県、市等における実施割合。

自立支援教育訓練給付金事業の実績

<支給実績等>

	事前相談件数	受講開始件数	支給件数
平成15年度	1,569件	483件	186件
平成16年度	6,001件	3,129件	2,032件
平成17年度	7,203件	4,156件	3,389件
平成18年度	6,557件	3,696件	3,229件
平成19年度	6,093件	3,148件	2,869件
平成20年度	4,891件	2,237件	1,806件

<就業実績>

	総数			
	常勤	非常勤・パート	自営業・その他	
平成15年度	89件	27件	57件	5件
平成16年度	938件	278件	565件	95件
平成17年度	1,810件	624件	1,034件	152件
平成18年度	1,857件	749件	980件	128件
平成19年度	1,862件	674件	1,012件	176件
平成20年度	1,096件	347件	615件	134件

資料：厚生労働省雇用均等・児童家庭局調べ

高等技能訓練促進費事業

看護師、介護福祉士、保育士などの資格は、母子家庭の母の就職の促進に効果が高いこともあり、取得の促進が求められている。その一方で、これらの資格を取得するための養成機関においては、一定期間、昼間に授業を行うこととなっている場合が多いため、生計の担い手でありその収入が途絶えると生活を維持することが難しくなる母子家庭の母にとっては、受講自体が難しい状況にある。

このため母子家庭の母の修学期間中の生活の不安を解消し、安定した修学環境を提供するために、平成15(2003)年度から、養成機関で2年以上修学する場合に、高等技能訓練促進費を支給する事業を実施している。

実施主体は、都道府県、市、福祉事務所設置町村であり、対象となる資格については、都道府県等の長が地域の実情に応じて定めることになっている。

なお、高等技能訓練促進費の支給期間については、平成21年2月から、それまでの「修学期間の最後の1/3の期間(上限12月)」から「修学期間の後半の1/2(上限18月)」に延長された

高等技能訓練促進費等事業の実施状況

	都道府県	指定都市	中核市	一般市等	合計
平成15年度	29か所 (61.7%)	1か所 (7.7%)	6か所 (17.1%)	91か所 (13.8%)	127か所 (16.9%)
平成16年度	37か所 (78.7%)	5か所 (38.5%)	24か所 (68.6%)	186か所 (26.6%)	252か所 (31.8%)
平成17年度	40か所 (85.1%)	11か所 (78.6%)	29か所 (78.4%)	265か所 (33.9%)	345か所 (39.2%)
平成18年度	42か所 (89.4%)	14か所 (93.3%)	29か所 (78.4%)	376か所 (49.4%)	461か所 (53.6%)
平成19年度	45か所 (95.7%)	17か所 (100.0%)	29か所 (82.9%)	455か所 (59.2%)	546か所 (63.0%)
平成20年度	46か所 (97.9%)	17か所 (100.0%)	34か所 (87.2%)	552か所 (71.7%)	649か所 (74.3%)
平成21年度	46か所 (97.9%)	18か所 (100.0%)	40か所 (97.6%)	614か所 (79.3%)	718か所 (81.6%)

資料：厚生労働省雇用均等・児童家庭局調べ

(注)上段の数字はか所数、()内は、都道府県、市等における実施割合。

高等技能訓練促進費事業の実績

<支給実績等>

	支給件数	資格取得者件数
平成17年度	755件	709件
平成18年度	993件	873件
平成19年度	1,357件	1,264件
平成20年度	2,099件	1,544件

<就業実績>

	総数			
		常勤	非常勤・パート	自営業・その他
平成15年度	128件	112件	13件	3件
平成16年度	379件	320件	44件	15件
平成17年度	607件	515件	69件	23件
平成18年度	768件	663件	77件	28件
平成19年度	1,071件	874件	161件	36件
平成20年度	1,291件	1,054件	182件	55件

資料：厚生労働省雇用均等・児童家庭局

5. 就業支援に関する施策等

(雇用・就業機会の増大)

特定求職者雇用開発助成金

母子家庭の母等の就職が特に困難な者の雇用機会の増大を図るため、これらの者をハローワーク又は職業紹介事業者の紹介により、継続して雇用する労働者として雇い入れる事業主に対し、特定求職者雇用開発助成金を支給している。

支給額(平成21年度)

対象労働者(一般被保険者)	助成金		助成期間
	大企業	中小企業	
①母子家庭の母等 (短時間労働者除く)	50万円	90万円	1年
②母子家庭の母等 (短時間労働者)	30万円	60万円	1年

支給実績

	平成15年度	平成16年度	平成17年度	平成18年度	平成19年度	平成20年度
受給件数	20,267件	22,052件	22,171件	22,236件	22,463件	22,984件
受給額	53億円	57億円	58億円	58億円	59億円	61億円

トライアル雇用奨励金

母子家庭の母等は、子育てとの両立のため求職活動が制限されてしまうこと、未就職期間が長いため、就労能力への不安を有すること等により就職が困難な状況にある。このため、母子家庭の母等がその家庭環境、適性・能力にふさわしい職業につくことができるよう、国は、求人者と求職者とが相互に理解を深めるための試行雇用(トライアル制度)(月額4万円(最大3ヶ月)を事業主に支給)を母子家庭の母等に対しても実施し、早期就職の促進を図っている。

トライアル雇用開始人数

平成15年度	平成16年度	平成17年度	平成18年度	平成19年度	平成20年度
175人	251人	323人	327人	291人	281人

雇用支援制度導入奨励金

トライアル雇用求人により雇用された母子家庭の母等を、地域労使就職支援機構(地域の民間の労使により設立された団体)による助言・指導等に基づき、就労しやすくなるよう、時差出勤制度の導入等の雇用環境の改善措置を行い、常用雇用へ移行した場合には、雇用支援制度導入奨励金(1回当たり30万円)を支給する事業を、平成19(2007)年度から実施し、就職の促進・定着を図っている。(平成19年度18件、平成20年度38件)

たばこ事業法の許可基準の特例

製造たばこの小売販売業の許可に当たっては、母子及び寡婦福祉法第26条及び第34条に基づき、同法第6条第3項に規定する寡婦若しくは同条第6項に規定する配偶者のない女子で現に児童を扶養しているものに該当する者については、許可基準の特例として、大蔵省告示(平成10年大蔵省告示第74号)2(1)に基づいて、同告示1の距離基準(図表2-1-232)を緩和した距離(距離基準に100分の80を乗じて得た距離)を適用しているところであり、平成19(2008)年度において、本特例を適用して19件の新規許可を行った。

通常距離基準(平成10年大蔵省告示第74号)

	繁華街(A)	繁華街(B)	市街地	住宅地(A)	住宅地(B)
指定都市	25	50	100	200	300
市制施行地	50	100	150	200	300
町村制施行地	—	—	150	200	300

(注)母子及び寡婦に対する特例は上記距離に100分の80を乗じた距離を適用する。

母子及び寡婦に対する特例を適用した新規許可状況

	平成14年度	平成15年度	平成16年度	平成17年度	平成18年度	平成19年度
許可件数	65件	62件	47件	26件	25件	19件

資料:財務省理財局調べ

母子福祉団体等への事業発注の推進

母子家庭の母の就業機会の増大を図るためには、母子福祉団体等母子家庭の母の福祉の増進を主たる目的とする団体の受注機会を増大させることも有効である。

このため、国においても、地方公共団体に対し、母子家庭施策担当者の全国会議等を通じて、母子福祉団体等の事業受注の機会の増大が図られるよう、周知を図っている。

特に、地域において母子家庭の自立支援の中核となる「母子家庭等就業・自立支援センター」については、母子福祉団体に運営委託される例が多く、平成20(2008)年度には69地方公共団体において委託されている。

母子家庭等就業・自立支援センター事業について母子福祉団体へ運営委託を行っている自治体数

	平成15年度	平成16年度	平成17年度	平成18年度	平成19年度	平成20年度
自治体数	35	55	58	63	65	69

資料:厚生労働省雇用均等・児童家庭局調べ

母子家庭の母に対する在宅就業支援事業

情報通信機器を活用し在宅で就業する就業形態は、子育てと生計の維持という二重の負担を抱える母子家庭の母にとって、関心の高い働き方である一方で、発注企業等にとって、人材募集・人材育成ノウハウが不足していたり、子どもの急病等により納期を遵守できないケースが見られるなどの課題があり、十分に普及していない状況にある。母子家庭の母のこうした就業形態の開発・普及を図るため、地方公共団体や母子家庭等就業・自立支援センターが行う母子家庭の母を対象とした在宅就業のためのガイドラインを作成した。

母子家庭の母の就業支援を図る優良企業等の表彰

母子家庭の母の就業を推進するためには、母子家庭の母を雇用する企業側にも働きかけ、母子家庭の母が働きやすい環境整備等の取組を促進することが有効である。

このため、平成18(2006)年度に、母子家庭の母の就業支援を図る優良企業等の表彰制度を創設し、母子家庭の母を相当数雇用している企業、母子福祉団体等に事業を発注している企業など母子家庭の母の就業支援に積極的に取り組んでいる企業等を年1回表彰している。

平成20(2008)年度及び平成21(2009)年度には、母子家庭の母を相当数雇用している企業として、次の企業を表彰した。

<平成20年度(10社)>

- ・エス・オー・シー株式会社秋田工場(秋田県)
- ・医療法人社団 功連会 南富山中川病院(富山県)
- ・医療法人社団 恒仁会 静岡広野病院(静岡県)
- ・社会福祉法人 長茂会(三重県)
- ・特定非営利活動法人 あいあい(三重県)
- ・医療法人 久仁会 鳴門山上病院(徳島県)
- ・医療法人 和光会 恵寿病院(長崎県)
- ・株式会社 美泉(長崎県)
- ・札幌集団給食事業協同組合(札幌市)
- ・ダイスイ設備株式会社(名古屋市)

<平成21年度(7社)>

- ・有限会社 すこやか(東京都)
- ・株式会社 ヨシケイ滋賀(滋賀県)
- ・社会福祉法人 瑞祥(愛知県)
- ・オーケーズデリカ株式会社(三重県)
- ・医療法人 恒生堂 永田整形外科病院(福岡県)
- ・医療法人社団 天翠会 松井病院(福岡県)
- ・社会福祉法人聖隷福祉事業団 奄美佳南園(鹿児島県)

行政機関等における雇用促進の取組

平成15(2003)年10月に厚生労働省内の母子家庭雇用促進チームによって取りまとめられた「母子家庭の雇用促進に向けた当面の取組」や、平成16(2004)年3月に母子家庭の母の就業支援に関する関係省庁連絡課長会議において申し合わされた「国の機関の非常勤職員を公募する場合に、その求人情報を母子家庭等就業・自立支援センターへ提供するとともに公益法人等に職員の求人情報を母子家庭等就業・自立支援センターへ提供することを要請するなど、母子家庭の母の就業の促進に配慮する」旨の内容に基づき、様々な機会を捉えて、国においては、国の機関の非常勤職員の求人情報を母子家庭等就業・自立支援センターへ提供するとともに、公益法人、社会福祉施設等の関係団体や地方公共団体に対し、非常勤職員等の求人情報を母子家庭等就業・自立支援センターへ提供するよう要請してきた。

	平成16年度	平成17年度	平成18年度	平成19年度	平成20年度
国の機関	44名	32名	26名	47名	59名
1日8時間週5日勤務	10名	4名	2名	8名	18名
上記に満たない者	34名	28名	24名	39名	41名
地方公共団体及び関係団体	179名	202名	219名	358名	432名
1日8時間週5日勤務	42名	46名	48名	97名	143名
上記に満たない者	137名	156名	171名	261名	289名

資料：厚生労働省雇用均等・児童家庭局調べ

6. 生活支援に関する施策

母子家庭等日常生活支援事業

母子家庭が安心して子育てをしながら生活することができる環境を整備するため、修学や疾病などにより一時的に家事援助、保育等のサービスが必要となった際に、家庭生活支援員を派遣し、又は家庭生活支援員の居宅等において児童の世話等を行う母子家庭等日常生活支援事業を実施した。

母子家庭等日常生活支援事業の実施状況

	指定都市	中核市	一般市・町村	合計
平成20年度	17か所 (100.0%)	27か所 (69.2%)	1,004か所 (57.6%)	1,048か所 (58.2%)
平成21年度	17か所 (94.4%)	26か所 (63.4%)	985か所 (56.7%)	1,028か所 (57.2%)

母子家庭等日常生活支援事業の実績

	区分	実件数	延べ件数
平成20年度	母子家庭・寡婦	3,884件	29,673件
	父子家庭	282件	6,850件
	合計	4,166件	36,523件

資料：厚生労働省雇用均等・児童家庭局調べ

子育て短期支援事業

母子家庭等が安心して子育てをしながら働くことができる環境を整備するため、市町村が一定の事由により児童の養育が一時的に困難となった場合に児童を児童養護施設等で預かる短期入所生活援助(ショートステイ)事業、夜間養護等(トワイライトステイ)事業を実施した。

(1)短期入所生活援助(ショートステイ)事業

保護者の疾病や仕事等の事由により児童の養育が一時的に困難となった場合、又は育児不安や育児疲れ、慢性疾患児の看病疲れ等の身体的・精神的負担の軽減が必要な場合に、児童を児童養護施設等で一時的に預かる事業。

	平成15年度	平成16年度	平成17年度	平成18年度	平成19年度	平成20年度
実施か所数	355か所	364か所	430か所	511か所	546か所	613か所

- ※ 平成20年度については交付決定ベース
- ※ 母子家庭以外の利用者も利用可能

(2)夜間養護等(トワイライトステイ)事業

保護者が仕事その他の理由により平日の夜間又は休日に不在となることで家庭において児童を養育することが困難となった場合その他緊急の場合において、その児童を児童養護施設等において保護し、生活指導、食事の提供等を行う事業。

	平成15年度	平成16年度	平成17年度	平成18年度	平成19年度	平成20年度
実施か所数	107か所	134か所	210か所	236か所	268か所	304か所

- ※ 平成20年度については交付決定ベース
- ※ 母子家庭以外の利用者も利用可能

ひとり親家庭生活支援事業

母子家庭等は、児童の養育や健康面の不安など生活の中に多くの問題を抱えており、また、母子家庭等の児童は、親との死別、離別という事態に直面し、精神的にも不安定な状況にある。このことから、生活の中で直面する諸問題の解決や児童の精神的安定を図るため、地方公共団体が、母子家庭等の地域での生活について総合的に支援を行うひとり親家庭生活支援事業を実施した。

(1)生活支援講習会等事業

母子家庭等が、就労や家事等日々の生活に追われ、育児や母親・児童の健康管理などに十分に行き届かない面があることを補うため、生活支援に関する講習会を開催する。

(2)健康支援事業

母子家庭等は、健康面において不安を抱えていても働かなければ生活を維持することが困難な状況にあり、こうした負担等が要因となって、体調を崩したり、親子関係に問題が生じるなどして、生活に困難が生じている場合も少なくない。こうした問題を抱えた者に対して精神面、身体面の健康管理についての相談を行う。

(3)土日・夜間電話相談事業

母子家庭等は、平日や日中に就業や子育てを抱えている上、相談相手を得るのに困難な面があることから、母子家庭等が、比較的時間に余裕のある夜間、休日において気軽に相談でき、適切なアドバイスを得ることのできる電話相談を実施する。

(4)児童訪問援助事業

ひとり親家庭の児童は、親との死別・離婚等により心のバランスを崩し、不安定な状況にあり、心の葛藤を緩和し、地域での孤立化を防ぎ、新しい人間関係を築くなどの援助を必要としている。こうした状況を踏まえ、ひとり親家庭の児童が気軽に相談することのできる児童訪問援助員(ホームフレンド)を児童の家庭に派遣し、児童の悩みを聞くなどの生活面の支援を行う。

(5)ひとり親家庭情報交換事業

ひとり親家庭になって間もない家庭は、生活環境の変化が著しく、親自身が生活の中で直面する問題にひとりで悩み、精神面でも不安定な状況にある。このことから、ひとり親家庭が定期的に集い、お互いの悩みを打ち明けたり相談し合う場を設ける。

ひとり親家庭生活支援事業の実施状況

	指定都市	中核市	一般市・町村	合計
平成20年度	10 (58.8%)	15 (38.5%)	765 (43.9%)	790 (43.9%)
平成21年度	11か所 (61.1%)	16か所 (39.0%)	766か所 (44.1%)	793か所 (44.2%)

ひとり親家庭生活支援事業の実績

		平成19年度		平成20年度	
		母子	父子	母子	父子
ひとり親家庭 生活支援事 業実施状況	生活支援講習会等事業	15,359件	74件	14,943件	40件
	健康支援事業	558件	0件	609件	0件
	土日・夜間電話相談事業	2,959件	62件	3,892件	31件
	児童訪問援助事業	889件	106件	804件	209件
	ひとり親家庭情報交換事業	515回		443回	

資料：厚生労働省雇用均等・児童家庭局調べ

住居の安定確保

住宅は生活の重要な基盤であり、母子家庭等が、安心して子育てと就業又は就業のための訓練との両立が可能となるよう、住居の安定確保を図り、生活面での支援体制を整備することが重要である。

(1) 公営住宅

公営住宅は、住宅に困窮する低額所得者に対して低廉な家賃で賃貸することにより、その住居の安定を図ることを目的とするものであるが、母子家庭等については、公営住宅への入居者の選考に際し、住宅に困窮する低額所得者の中でも特に住宅困窮度が高い世帯として、事業主体である地方公共団体の判断により、抽選による当選率を一般の入居希望者より有利に取り扱う等の優先入居の取扱いを行うことができることとなっている。

(2) 都市機構賃貸住宅

都市再生機構が管理する賃貸住宅において、子育て世帯(妊娠している方又は満20歳未満の子と同居していて、かつ扶養している方を含む世帯)等に対し、新規募集(抽選)における倍率優遇、空家募集(先着順)における優先申込期間の設定等の措置を行っている。

(3) 民間賃貸住宅

国においては、平成18(2006)年度に、地方公共団体、仲介事業者、NPO・社会福祉法人、関係団体等と連携しながら、子育て世帯(ひとり親世帯及び小さい子どもがいる世帯)等の入居を受け入れることとしている民間賃貸住宅の情報の提供等を行う「あんしん賃貸支援事業」をモデル事業として創設し、子育て世帯等の入居の円滑化と安心できる賃貸借関係の構築の支援に取り組んでいる。

また、入居に際して連帯保証人を確保することが困難である等の場合であっても、複数の民間事業者によって家賃債務保証が実施されているほか、平成19(2007)年度より、子育て世帯の入居を受け入れる賃貸住宅として登録された住宅について、高齢者居住支援センターにおいて滞納家賃の債務保証等を実施しており、平成21年度には、滞納家賃の保証月数を6ヶ月から12ヶ月に拡充したところである。

(4) 雇用促進住宅の活用

雇用促進住宅については、母子家庭等が、就職若しくは就職が内定している又はハローワークにおいて求職活動中であること等の条件を満たせば、貸与の対象者としている。

母子生活支援施設

母子生活支援施設は、配偶者のない女子又はこれに準ずる事情にある女子であって、その者の監護すべき児童の福祉に欠けるところがあると認められる場合、当該母子を入所させて、必要な生活指導を行い、社会的に自立させることを目的とする施設

施設数及び入所世帯数

	平成15年度	平成16年度	平成17年度	平成18年度	平成19年度	平成20年度
施設数	287施設	287施設	285施設	297施設	287施設	278施設
入所世帯数	4,366世帯	4,297世帯	4,108世帯	3,948世帯	4,071世帯	4,028世帯

資料：厚生労働省大臣官房統計情報部「福祉行政報告例」(各年度末)

母子生活支援施設の入所理由別入所状

(単位：世帯)

入所理由	総数					
	夫等の暴力	住宅事情	経済的理由	入所前の家庭内環境の不適切	母親の心身の不安定	
平成15年度	2,552 (100.0%)	1,106 (43.3%)	511 (20.0%)	539 (21.1%)	210 (8.2%)	82 (3.2%)
平成16年度	2,569 (100.0%)	1,219 (47.5%)	506 (19.7%)	483 (18.8%)	166 (6.5%)	111 (4.3%)
平成17年度	2,585 (100.0%)	1,258 (48.7%)	552 (21.4%)	443 (17.1%)	169 (6.5%)	75 (2.9%)
平成18年度	2,589 (100.0%)	1,350 (52.1%)	484 (18.7%)	446 (17.2%)	164 (6.3%)	76 (2.9%)
平成19年度	2,337 (100.0%)	1,272 (54.4%)	392 (16.8%)	360 (15.4%)	194 (8.3%)	65 (2.8%)
平成20年度	2,144 (100.0%)	1,095 (51.0%)	431 (20.1%)	357 (16.7%)	161 (7.5%)	66 (3.1%)

資料：厚生労働省雇用均等・児童家庭局「母子生活支援施設入退所状況調査」

母子世帯等の住居の状況

	総数	持ち家	借家総数			同居	その他
			公営住宅	公社・公団住宅	借家		
母子世帯	1,517 (100.0%)	527 (34.7%)	227 (15.0%)	41 (2.7%)	461 (30.4%)	120 (7.9%)	141 (9.3%)

資料：厚生労働省雇用均等・児童家庭局「全国母子世帯等調査」(平成18(2006)年度)
 ※全国母子世帯等調査は抽出調査であるため、世帯数は集計客体における該当世帯数。

(参考) 普通世帯の住居の状況

(単位：千世帯)

総数	持ち家	借家総数				同居	その他	
		公営住宅	都市再生機構・ 公社の借家	民営借家	給与住宅			
普通世帯	49,804.4 (100.0%)	30,316.1 (60.9%)	2,088.9 (4.2%)	918.0 (1.8%)	13,365.5 (26.8%)	1,397.6 (2.8%)	184.6 (0.4%)	21.5 (0.0%)

資料：総務省統計局「住宅・土地統計調査」(平成20(2008)年)

7. 自立を促進するための経済的支援等

(児童扶養手当)

児童扶養手当制度の概要(現行)

1. 目的	離婚による母子世帯等、父と生計を同じくしていない児童が育成される家庭の生活の安定と自立の促進に寄与するため、当該児童について手当を支給し、児童の福祉の増進を図る。
2. 支給対象者	18歳に達する日以後の最初の3月31日までの間にある児童（障害児の場合は20歳未満）を監護する母又は養育する者（祖父母等）。
3. 予算額	1,614.6億円（21年度予算・国庫負担分） 1,678.4億円（22年度予算案・国庫負担分。父子も含む）
4. 手当の支給主体及び費用負担	<ul style="list-style-type: none"> ・昭和60年8月以降の新規認定者（都道府県知事支給対象者） 支給主体……都道府県、市等 ※費用負担……国 1/3 都道府県、市等 2/3 ・昭和60年7月以前の既認定者等（国支給対象者） 平成21年3月末 387人 支給主体……国 費用負担……国 10/10
5. 手当額（月額）	<ul style="list-style-type: none"> ・児童1人の場合 全部支給 41,720円、一部支給 41,710円から9,850円まで ・児童2人以上の加算額 2人目 5,000円 3人目以降1人につき 3,000円
6. 所得制限限度額(収入ベース)	<ul style="list-style-type: none"> ・本人 全部支給(2人世帯) 130.0万円、一部支給(2人世帯) 365.0万円 ・扶養義務者(6人世帯) 610.0万円
7. 一部支給停止措置(平成20年4月から)	<ul style="list-style-type: none"> ・受給資格者(母のみ) <p>支給開始月の初日から起算して5年(支給事由発生から7年)を超える場合に、受給者等の障害等により就業困難な事情がないにもかかわらず就業意欲がみられない場合については、手当の1/2を支給停止する。ただし、3歳未満の児童を育てている場合は、3歳までの期間は受給期間に含めない取扱いとする。</p>

8. 平成21年3月末受給者数(厚生労働省福祉行政報告例)

総数	生別母子世帯		死別 母子世帯	未婚の 母子世帯	父が障害者 世帯	父による遺棄 世帯	その他の世帯 (養育者等)
	離婚	その他					
966,266 (100.0%)	845,543 (87.5%)	1,503 (0.2%)	8,629 (0.9%)	78,245 (8.1%)	2,615 (0.3%)	4,318 (0.4%)	25,413 (2.6%)

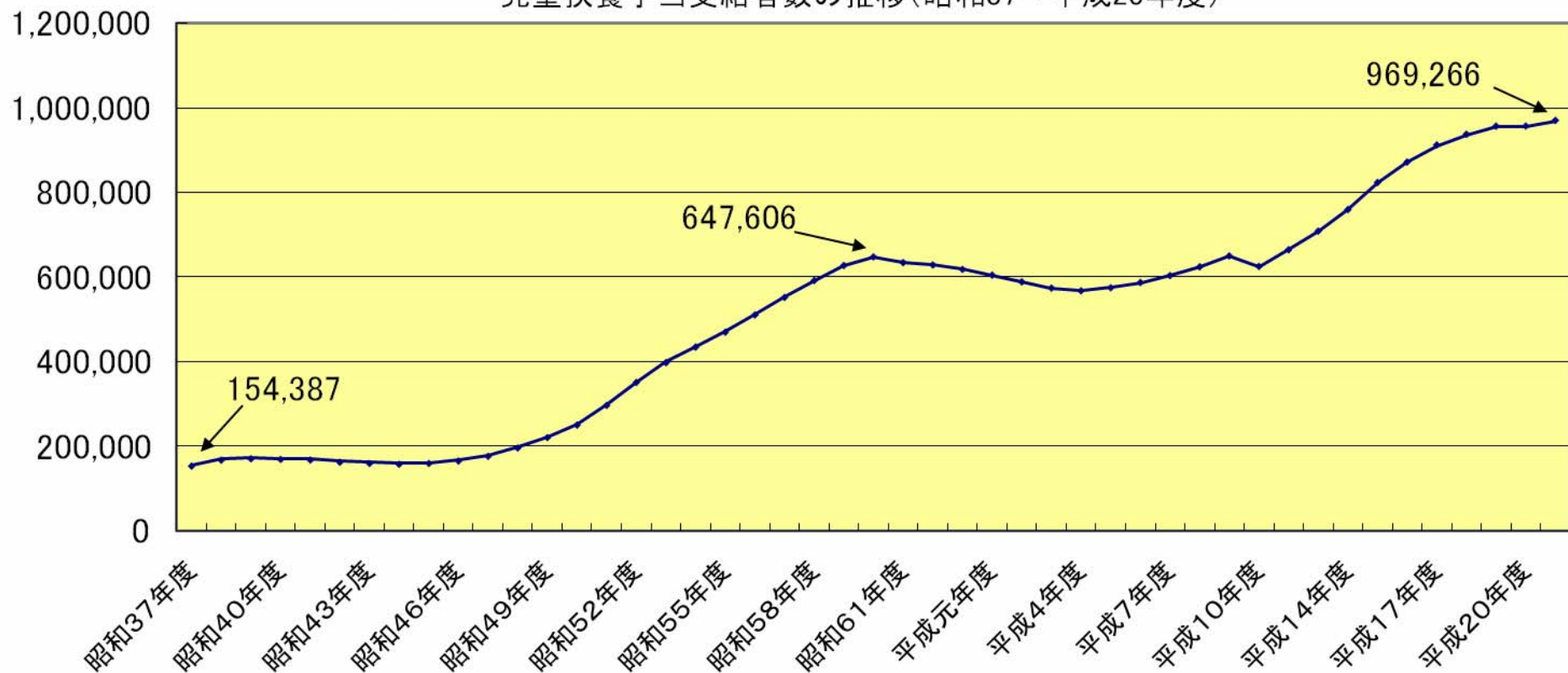
児童扶養手当受給者数の推移

○近年、母子家庭の増加により、児童扶養手当の受給者数も増加しており、平成10年度末は625,127人、平成20年度末は969,266人となっている。

○平成20年度末において、全部支給者は563,991人(58.2%)、一部支給者は405,270人(41.8%)である。

(注)平成20年度末の受給者数は概数値。

児童扶養手当受給者数の推移(昭和37～平成20年度)



(資料:厚生労働省大臣官房統計情報部「社会福祉行政業務報告」)

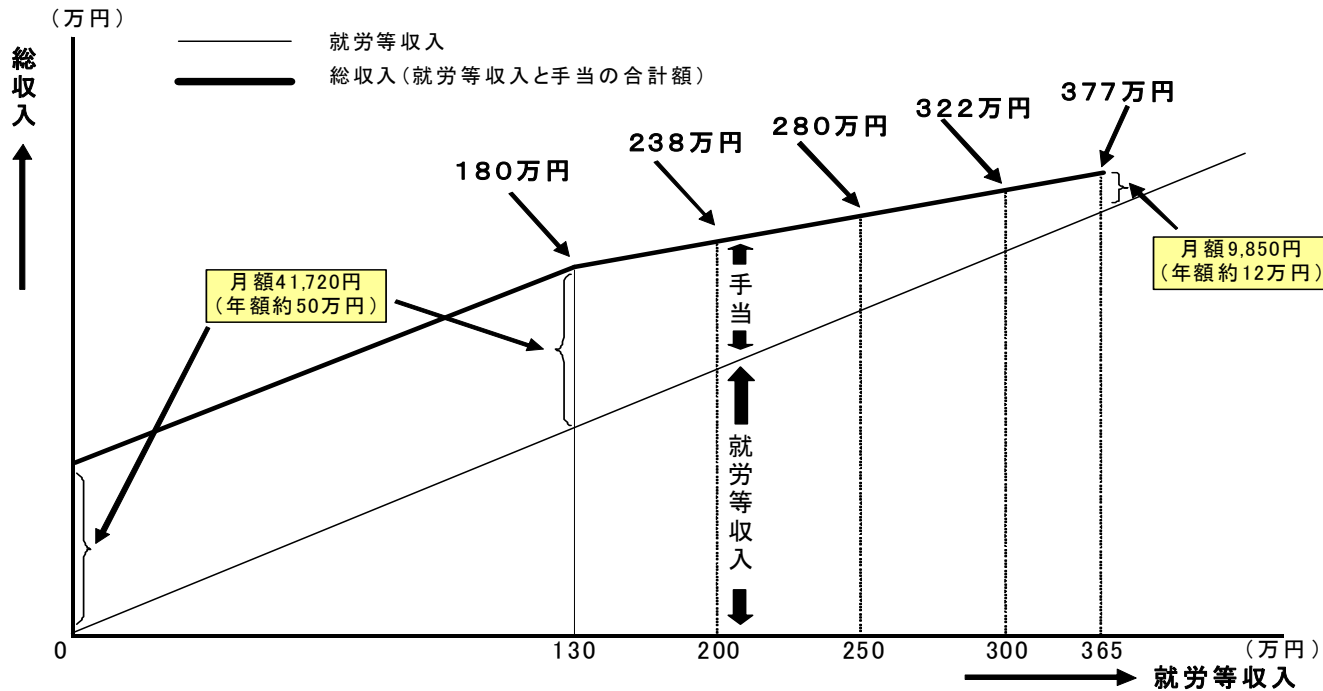
児童扶養手当受給者の状況

(単位：人)

	受給者	世帯類型別						
		生別母子世帯		死別 母子世帯	未婚の 母子世帯	父が障害者 世帯	父による 遺棄世帯	その他 の世帯
		離婚	その他					
平成19年 4月	948,652	834,030	1,645	9,074	73,528	2,624	4,904	22,847
5月	955,750	840,430	1,663	9,142	73,886	2,628	4,905	23,096
6月	963,214	847,142	1,658	9,203	74,068	2,662	4,938	23,543
7月	969,068	852,498	1,656	9,274	74,468	2,679	4,969	23,524
8月	974,082	856,975	1,681	9,348	74,888	2,703	4,954	23,533
9月	976,572	859,083	1,679	9,389	75,059	2,716	4,944	23,702
10月	979,902	861,731	1,658	9,448	75,361	2,736	4,919	24,049
11月	986,549	867,537	1,693	9,549	75,781	2,756	4,909	24,324
12月	989,822	870,541	1,653	9,607	75,877	2,755	4,884	24,505
平成20年 1月	993,763	874,037	1,658	9,691	76,139	2,753	4,892	24,593
2月	998,912	878,646	1,657	9,744	76,273	2,763	4,912	24,917
3月	955,941	838,592	1,637	8,881	75,246	2,629	4,612	24,344
4月	960,947	843,299	1,643	8,883	75,633	2,630	4,620	24,239
5月	967,949	849,647	1,636	8,950	76,072	2,651	4,658	24,335
6月	974,460	855,372	1,651	9,043	76,456	2,664	4,687	24,587
7月	980,696	861,118	1,645	9,107	76,702	2,686	4,680	24,758
8月	985,560	865,238	1,644	9,183	77,329	2,670	4,668	24,828
9月	987,879	867,144	1,635	9,162	77,621	2,695	4,626	24,996
10月	991,456	870,142	1,628	9,226	77,916	2,702	4,580	25,262
11月	997,190	875,061	1,605	9,292	78,361	2,723	4,568	25,580
12月	1,000,661	878,210	1,579	9,325	78,549	2,721	4,567	25,710
平成21年 1月	1,005,130	882,176	1,567	9,397	78,747	2,734	4,561	25,948
2月	1,011,162	887,558	1,538	9,485	79,085	2,743	4,584	26,169
3月	966,266	845,543	1,503	8,629	78,245	2,615	4,318	25,413

資料：厚生労働省大臣官房統計情報部「福祉行政報告例」（各月末現在）

児童扶養手当の額は、受給者の所得(収入から各種控除額を減じ、さらに、受給者やその児童が父から養育費を受け取っている場合にはその養育費の8割相当額を加えて算出)と扶養親族等の数を勘案して決定され、また、就労等により収入が増えるにつれて児童扶養手当を加えた総収入が増えるよう定められている。



扶養親族等の数	全部支給の所得制限限度額	一部支給の所得制限限度額
0人	19万円	192万円
1人	57万円	230万円
2人	95万円	268万円
3人	133万円	306万円
4人	171万円	344万円
5人	209万円	382万円

(母子福祉資金貸付金)

母子及び寡婦福祉法に基づく母子寡婦福祉貸付金の概要

目的

母子寡婦福祉資金は、配偶者のない女子であって現に児童を扶養しているもの等に対し、その経済的自立の助成と生活意欲の助長を図り、あわせてその扶養している児童の福祉を増進することを目的としている。
母子及び寡婦福祉法の規定に基づき行われている。

対象者

- ① 母子福祉資金
・配偶者のない女子で現に児童を扶養しているもの(いわゆる母子家庭の母) ・母子福祉団体 等
- ② 寡婦福祉資金
・寡婦(配偶者のない女子であって、かつて配偶者のない女子として児童を扶養していたことのあるもの) 等

貸付金の種類

事業開始資金、事業継続資金、修学資金、技能習得資金、修業資金、就職支度資金、医療介護資金、生活資金、住宅資金、転宅資金、就学支度資金、結婚資金(計12種類)

貸付条件等

- ・利 子: 貸付金の種類、連帯保証人の有無によって異なるが、無利子または、年利1.5%
- ・償還方法: 貸付金の種類によって異なるが、一定の据え置き期間の後、3年～20年

実施主体・貸付原資の負担割合

都道府県、指定都市、中核市 (国:2/3 都道府県、指定都市、中核市:1/3)

貸付実績(平成20年度)

- ・母子福祉貸付金 22,561百万円(47,781件)
- ・寡婦福祉貸付金 754百万円(1,244件) ※貸付金の件数・金額とも約9割が、児童の修学資金関係

8. 養育費の確保策

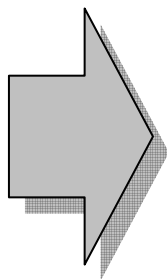
養育費相談支援センターについて

目指すべき方向

- 養育費の取り決め率の増
- 養育費の受給率の増



- ひとり親家庭の生活の安定
- ひとり親家庭で育つ子どもの健やかな成長



養育費相談支援センター設置の趣旨

- 夜間・休日を含め利用しやすく、簡易・迅速な養育費の取り決めや確保をサポートする相談機関の確保を図る。
- 国においては、相談担当者の養成と各地の相談機関の業務支援を行う。

《養育費の相談支援のスキーム》



委託



実施・委託

養育費相談支援センター

- 養育費に係る各種手続について分かりやすい情報提供
→HPへの掲載、パンフレットの作成
- 地方公共団体等において養育費相談にあたる人材の養成のためのプログラム作成と研修会の実施
- 母子家庭等就業・自立支援センター等に対する支援
(困難事例への支援)
- 母子家庭等に対する電話・メールによる相談

・研修
・サポート

・困難事例
の相談

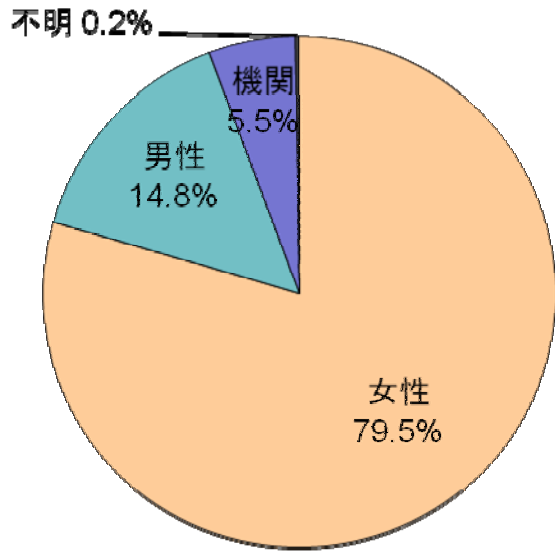
母子家庭等就業・自立支援センター

- リーフレット等による情報提供
- 養育費の取り決めや支払いの履行・強制執行に関する相談・調整等の支援
- 母子家庭等への講習会の開催

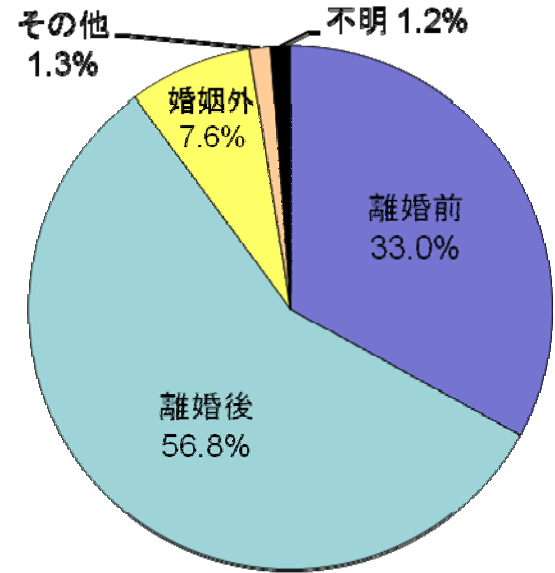
養育費相談支援センターにおける相談実績等 (H20.4~H21.3)

相談

相談者別内訳 (N=3,193)



相談時期内訳 (N=3,193)

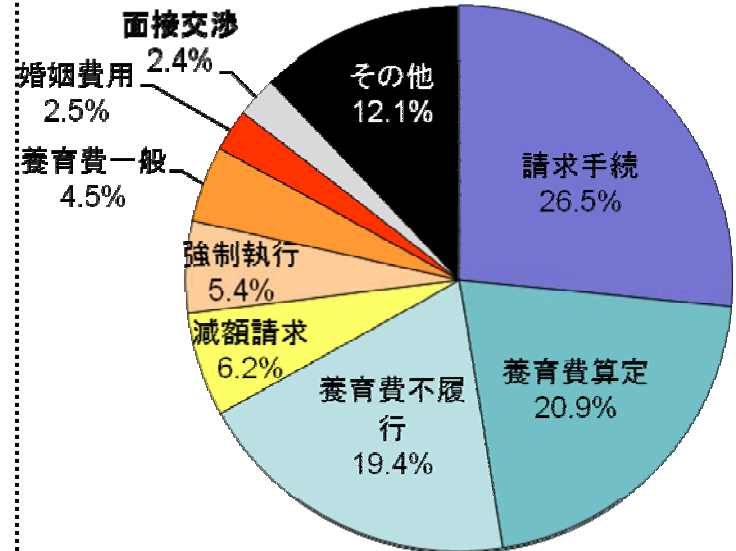


研修

○母子家庭等就業・自立支援センターの養育費相談員や母子自立支援員を対象とした全国研修会の実施 (7月、9月)

○地方公共団体の行う研修に対する研修講師の派遣 (H20.4~H21.3) 63か所 (参加者約4,100人)

相談内容内訳 (N=3,699) ※複数選択有



<参考>

9. 各自治体における取組状況

母子家庭の母の自立支援関係事業の実施状況等(平成21年10月1日現在)

		都道府県							市等							
		母子家庭及び寡婦自立促進計画	母子家庭等就業・自立支援センター事業	自立支援給付金事業		母子自立支援プログラム策定等事業	母子家庭等日常生活支援事業	ひとり親家庭生活支援事業	母子家庭及び寡婦自立促進計画	就業・自立支援事業		自立支援給付金事業		母子自立支援プログラム策定等事業	母子家庭等日常生活支援事業	ひとり親家庭生活支援事業
				自立支援教育訓練給付金事業	高等技能訓練促進費事業					母子家庭等就業・自立支援センター事業	一般市等就業・自立支援事業	自立支援教育訓練給付金事業	高等技能訓練促進費事業			
北海道・東北ブロック	1 北海道	◎	◎	◎	◎	◎			札幌市、旭川市、函館市、千歳市、釧路市、登別市、帯広市(7/35)	札幌市、旭川市、函館市(3/3)	北見市、釧路市(2/32)	札幌市、旭川市、函館市、小樽市、岩見沢市、美瑛市、芦別市、滝川市、砂川市、深川市、士別市、富良野市、北見市、網走市、室蘭市、苫小牧市、登別市、伊達市、帯広市(19/35)	札幌市、旭川市、函館市、石狩市、小樽市、岩見沢市、芦別市、赤平市、滝川市、深川市、富良野市、名寄市、北見市、網走市、室蘭市、苫小牧市、登別市、伊達市、帯広市(19/35)	札幌市、旭川市、函館市、石狩市、滝川市、砂川市、深川市(北斗市、士別市、富良野市、名寄市、留萌市、稚内市、北見市、網走市、紋別市、釧路市、根室市在住者分は道の事業対象に含め実施)(18/35)	札幌市、旭川市、函館市、赤平市、深川市、富良野市、北見市、室蘭市、帯広市(9/180)	美瑛市(1/180)
	2 青森県	◎	◎	◎	◎	◎	◎	◎	(0/10)	青森市(1/1)	(0/9)	弘前市、八戸市、むつ市(3/10)	(0/10)	青森市、弘前市(2/10)	青森市(青森市以外の市等在住者分は県の事業対象に含め実施)(40/40)	(青森市以外の市等在住者分は県の事業対象に含め実施)(39/40)
	3 岩手県	◎	◎	◎	◎	◎	◎		盛岡市(1/13)	(県の事業対象に含め実施)(1/1)	(0/12)	盛岡市、八幡平市、花巻市、北上市、奥州市、一関市、大船渡市、陸前高田市、釜石市、宮古市、久慈市、二戸市(12/13)	盛岡市、八幡平市、北上市、一関市、陸前高田市、奥州市(6/13)	盛岡市、釜石市(左記以外の市等在住者分は県の事業対象に含め実施)(13/13)	(県の事業対象に含め実施)(35/35)	(0/35)
	4 宮城県	◎	◎	◎	◎	◎			仙台市(1/13)	仙台市(1/1)	(0/12)	仙台市(仙台市以外の県内市在住者分は県の事業対象に含め実施)(13/13)	仙台市(仙台市以外の県内市在住者分は県の事業対象に含め実施)(13/13)	仙台市(1/13)	仙台市、塩竈市(2/35)	仙台市(1/35)
	5 秋田県	◎	◎	◎	◎				大館市、にかほ市(2/13)	秋田市(1/1)	大仙市、北秋田市、にかほ市(3/12)	秋田市、能代市、大館市、湯沢市、湯上市、北秋田市、仙北市(7/13)	秋田市、大館市、由利本荘市、湯上市、北秋田市(5/13)	秋田市(2/13)	大館市、湯上市、大仙市(3/25)	(0/25)
	6 山形県	◎	◎	◎	◎	◎	◎	◎	山形市(1/13)	-	(0/13)	山形市、米沢市、鶴岡市、酒田市、寒河江市、村山市、天童市、東根市(8/13)	山形市、米沢市、鶴岡市、酒田市(4/13)	(0/13)	(県の事業対象に含め実施)(35/35)	鶴岡市、酒田市(左記の市も含め県内の市等在住者分を県の事業対象に含め実施)(35/35)
	7 福島県	◎	◎	◎	○				郡山市、いわき市、須賀川市(3/13)	郡山市(いわき市在住者分は県の事業対象に含め実施)(2/2)	(0/11)	(県内市在住者分も県の事業対象に含め実施)(13/13)	(県内市在住者分も県の事業対象に含め実施)(13/13)	(0/13)	(0/59)	(0/59)
関東ブロック	8 茨城県	◎	◎	◎	◎	◎	◎	◎	鹿嶋市(1/32)	-	(0/32)	(県の事業対象に含め実施)(32/32)	(県の事業対象に含め実施)(32/32)	(県の事業対象に含め実施)(32/32)	(県の事業対象に含め実施)(44/44)	(県の事業対象に含め実施)(44/44)
	9 栃木県	◎	◎	◎	◎	◎	◎	◎	宇都宮市、足利市、栃木市、佐野市、鹿沼市、日光市、小山市、大田原市、さくら市、那須烏山市、下野市(11/14)	宇都宮市(1/1)	(0/13)	宇都宮市、足利市、栃木市、佐野市、鹿沼市、日光市、小山市、真岡市、大田原市、矢板市、那須塩原市、さくら市、那須烏山市、下野市(14/14)	宇都宮市、栃木市、鹿沼市、日光市、小山市、矢板市、さくら市(7/14)	宇都宮市、足利市、栃木市、佐野市、鹿沼市、日光市、小山市、真岡市、大田原市、矢板市、那須塩原市、さくら市、那須烏山市、下野市(14/14)	宇都宮市(宇都宮市以外の市等在住者分は県の事業対象に含め実施)(30/30)	宇都宮市(1/30)

			都道府県						市等									
			母子家庭及び寡婦自立促進計画	母子家庭等就業・自立支援センター事業	自立支援給付金事業		母子自立支援プログラム策定等事業	母子家庭等日常生活支援事業	ひとり親家庭生活支援事業	母子家庭及び寡婦自立促進計画	就業・自立支援事業		自立支援給付金事業		母子自立支援プログラム策定等事業	母子家庭等日常生活支援事業	ひとり親家庭生活支援事業	
					自立支援教育訓練給付金事業	高等技能訓練促進費事業					母子家庭等就業・自立支援センター事業	一般市等就業・自立支援事業	自立支援教育訓練給付金事業	高等技能訓練促進費事業				
関東ブロック	10	群馬県	◎	◎	◎	◎	◎		太田市、沼田市、みどり市(3/12)	前橋市(1/1)	(0/11)		前橋市、高崎市、桐生市、伊勢崎市、太田市、沼田市、館林市、渋川市、藤岡市、富岡市、安中市、みどり市(12/12)	前橋市、高崎市、桐生市、伊勢崎市、太田市、沼田市、館林市、渋川市、藤岡市、富岡市、安中市、みどり市(12/12)	前橋市、桐生市、伊勢崎市、藤岡市(左記以外の市在住者については県の事業対象に含め実施)	(0/36)	(0/36)	
	11	埼玉県	◎	◎	◎	◎	◎	◎	さいたま市、川越市、熊谷市、川口市、行田市、秩父市、所沢市、飯能市、加須市、本庄市、東松山市、狭山市、羽生市、鴻巣市、深谷市、上尾市、草加市、越谷市、蕨市、戸田市、入間市、鳩ヶ谷市、朝霞市、志木市、和光市、新座市、桶川市、久喜市、北本市、八潮市、富士見市、三郷市、蓮田市、坂戸市、幸手市、鶴ヶ島市、日高市、吉川市、ふじみ野市(33/40)	さいたま市、川越市(2/2)	(0/38)	さいたま市、川越市、熊谷市、川口市、行田市、秩父市、所沢市、飯能市、加須市、本庄市、東松山市、春日部市、狭山市、羽生市、鴻巣市、深谷市、上尾市、草加市、越谷市、蕨市、戸田市、入間市、鳩ヶ谷市、朝霞市、志木市、和光市、新座市、桶川市、久喜市、北本市、八潮市、富士見市、三郷市、蓮田市、坂戸市、幸手市、鶴ヶ島市、日高市、吉川市、ふじみ野市(40/40)	さいたま市、川越市、熊谷市、川口市、行田市、秩父市、所沢市、飯能市、加須市、本庄市、東松山市、春日部市、狭山市、羽生市、鴻巣市、深谷市、上尾市、草加市、越谷市、蕨市、戸田市、入間市、鳩ヶ谷市、朝霞市、志木市、和光市、新座市、桶川市、久喜市、北本市、八潮市、富士見市、三郷市、蓮田市、坂戸市、幸手市、鶴ヶ島市、日高市、吉川市、ふじみ野市(38/40)	さいたま市、川越市、行田市、所沢市、狭山市、越谷市、新座市、鶴ヶ島市(左記以外の市在住者分は県の事業対象に含め実施)	(40/40)	さいたま市、川越市、熊谷市、戸田市、北本市(5/70)	さいたま市、川越市、熊谷市(さいたま市以外の市等在住者分については県の事業対象に含め実施)	(70/70)
	12	千葉県	◎	◎	◎	◎	○		千葉市、船橋市、松戸市、野田市、四街道市、白井市(6/36)	千葉市、船橋市、柏市(3/3)	野田市、浦安市(2/33)	千葉市、船橋市、柏市、市川市、館山市、木更津市、松戸市、野田市、成田市、茂原市、佐倉市、旭市、習志野市、市原市、流山市、八千代市、我孫子市、鎌ヶ谷市、君津市、浦安市、四街道市、袖ヶ浦市、印西市、白井市、富里市、南房総市、香取市、山武市(28/36)	千葉市、船橋市、柏市、市川市、木更津市、松戸市、野田市、成田市、旭市、習志野市、市原市、流山市、八千代市、鎌ヶ谷市、浦安市、袖ヶ浦市、印西市、白井市、香取市、山武市(20/36)	千葉市、船橋市、柏市、市川市、松戸市、野田市、流山市、浦安市(8/36)	千葉市、野田市、佐倉市、八千代市、鎌ヶ谷市、浦安市、白井市(7/56)	千葉市、野田市(2/56)		
	13	東京都	◎	◎	◎	◎	◎	◎	中央区、新宿区、世田谷区、杉並区、八王子市、調布市、国分寺市、府中市(8/49)	墨田区、小金井市、東久留米市(3/49)	千代田区、中央区、港区、新宿区、文京区、台東区、墨田区、江東区、品川区、目黒区、大田区、世田谷区、渋谷区、中野区、杉並区、豊島区、北区、荒川区、板橋区、練馬区、足立区、葛飾区、江戸川区、八王子市、立川市、武蔵野市、三鷹市、青梅市、府中市、昭島市、調布市、町田市、小金井市、小平市、日野市、東村山市、国分寺市、国立市、西東京市、福生市、狛江市、東大和市、清瀬市、東久留米市、武蔵村山市、多摩市、稲城市、羽村市、あきる野市(49/49)	墨田区、中央区、港区、新宿区、文京区、台東区、品川区、目黒区、大田区、世田谷区、渋谷区、中野区、杉並区、豊島区、北区、荒川区、板橋区、練馬区、足立区、葛飾区、江戸川区、八王子市、立川市、武蔵野市、三鷹市、青梅市、府中市、調布市、町田市、小金井市、小平市、日野市、国分寺市、西東京市、福生市、青梅市、日野市、国分寺市、東大和市、清瀬市、武蔵村山市、稲城市、あきる野市(37/49)	千代田区、中央区、港区、新宿区、文京区、台東区、品川区、目黒区、大田区、世田谷区、渋谷区、中野区、杉並区、豊島区、北区、荒川区、練馬区、足立区、葛飾区、八王子市、立川市、武蔵野市、三鷹市、青梅市、府中市、昭島市、調布市、町田市、小金井市、小平市、日野市、国分寺市、西東京市、福生市、東大和市、清瀬市、武蔵村山市、稲城市、あきる野市(46/49)	千代田区、中央区、港区、新宿区、文京区、台東区、品川区、目黒区、大田区、世田谷区、渋谷区、中野区、杉並区、豊島区、北区、荒川区、板橋区、練馬区、江戸川区、八王子市、立川市、武蔵野市、三鷹市、青梅市、府中市、昭島市、調布市、町田市、小金井市、小平市、日野市、国分寺市、西東京市、福生市、多摩市、稲城市、羽村市、あきる野市(43/62)	三鷹市、国立市(左記の市以外の市等在住者分は県の事業対象に含め実施)	(62/62)		
14	神奈川県	◎	◎	◎	◎	◎		横浜市、川崎市、相模原市、藤沢市(4/19)	横浜市、川崎市、横須賀市、相模原市(4/4)	(0/15)	横浜市、川崎市、横須賀市、相模原市、平塚市、鎌倉市、藤沢市、小田原市、茅ヶ崎市、逗子市、三浦市、秦野市、厚木市、大和市、伊勢原市、海老名市、座間市、南足柄市、綾瀬市(19/19)	横浜市、川崎市、横須賀市、相模原市、平塚市、鎌倉市、藤沢市、小田原市、茅ヶ崎市、逗子市、秦野市、厚木市、大和市、伊勢原市、海老名市、座間市、綾瀬市(17/19)	横浜市、川崎市、相模原市(3/19)	横浜市、川崎市、相模原市、平塚市、鎌倉市、藤沢市、小田原市、茅ヶ崎市、大和市、伊勢原市、海老名市、座間市、南足柄市(町村在住者分は県の事業対象に含め実施)	(30/33)	横浜市、川崎市、相模原市(3/33)		

		都道府県							市 等								
		母子家庭及び寡婦自立促進計画	母子家庭等就業・自立支援センター事業	自立支援給付金事業		母子自立支援プログラム策定等事業	母子家庭等日常生活支援事業	ひとり親家庭生活生活支援事業	母子家庭及び寡婦自立促進計画	就業・自立支援事業		自立支援給付金事業		母子自立支援プログラム策定等事業	母子家庭等日常生活支援事業	ひとり親家庭生活生活支援事業	
				自立支援教育訓練給付金事業	高等技能訓練促進費事業					母子家庭等就業・自立支援センター事業	一般市等就業・自立支援事業	自立支援教育訓練給付金事業	高等技能訓練促進費事業				
関東ブロック	15	新潟県	◎	◎	◎	◎	◎	◎	◎	新潟市、長岡市、柏崎市(3/20)	新潟市(1/1)	(0/19)	新潟市、長岡市、上越市、柏崎市、十日町市、燕市、佐渡市、三条市、五泉市、魚沼市、南魚沼市(11/20)	新潟市、長岡市、上越市、柏崎市、燕市、南魚沼市(6/20)	新潟市、長岡市、上越市(3/20)	新潟市(新潟市以外の市等在住者分には県の事業対象に含め実施)(31/31)	(新潟市以外の市等在住者分には県の事業対象に含め実施)(30/31)
	16	山梨県	◎	◎	◎	◎	◎	◎	(0/13)	—	(0/13)	甲府市、富士吉田市、都留市、山梨市、大月市、韭崎市、南アルプス市、北杜市、甲斐市、笛吹市、上野原市、甲州市、中央市(13/13)	甲府市、富士吉田市、都留市、山梨市、大月市、韭崎市、南アルプス市、北杜市、甲斐市、笛吹市、上野原市、甲州市、中央市(13/13)	甲府市、富士吉田市、都留市、山梨市、南アルプス市、北杜市、上野原市(7/13)	(県内市在住者分も県の事業対象に含め実施)(28/28)	(0/28)	
	17	長野県	◎	◎	◎	◎	◎	◎	◎	長野市(1/19)	(長野市在住者分は県の事業対象に含め実施)(1/1)	飯山市、塩尻市、安曇野市(3/18)	長野市、松本市、上田市、岡谷市、飯田市、諏訪市、須坂市、小諸市、伊那市、中野市、大町市、茅野市、塩尻市、佐久市、千曲市、安曇野市(16/19)	長野市、松本市、上田市、岡谷市、諏訪市、小諸市、伊那市、茅野市、塩尻市、佐久市、千曲市、安曇野市(13/19)	小諸市(1/19)	松本市、上田市、岡谷市、諏訪市、須坂市、小諸市、伊那市、駒ヶ根市、中野市、大町市、茅野市、塩尻市、佐久市、千曲市、安曇野市、池田町、飯島町、箕輪町、南箕輪村、筑北村、南木曾町、木曾町(22/80)	(県の事業対象に含め実施)(80/80)
	18	静岡県	◎	◎	◎	◎	◎	◎	◎	静岡市、浜松市、沼津市(3/23)	静岡市、浜松市(2/2)	(0/21)	静岡市、浜松市、沼津市、熱海市、三島市、富士宮市、伊東市、島田市、富士市、磐田市、焼津市、掛川市、藤枝市、御殿場市、袋井市、下田市、裾野市、湖西市、伊豆市、御前崎市、菊川市、伊豆の国市、牧之原市(23/23)	静岡市、浜松市、沼津市、熱海市、富士宮市、伊東市、島田市、富士市、磐田市、掛川市、藤枝市、御殿場市、袋井市、下田市、裾野市、湖西市、伊豆市、御前崎市、菊川市、伊豆の国市(20/23)	静岡市、浜松市、焼津市、牧之原市、裾野市(5/23)	静岡市、浜松市、袋井市、湖西市(市以外の在住者は県の事業対象として実施)(18/37)	静岡市、湖西市(市以外の在住者は県の事業対象として実施)(16/37)
中部ブロック	19	富山県	◎	◎	◎	◎	◎	◎	(0/10)	富山市(1/1)	(0/9)	富山市、高岡市、魚津市、氷見市、滑川市、黒部市、砺波市、小矢部市、南砺市、射水市(10/10)	富山市、高岡市、魚津市、氷見市、滑川市、黒部市、砺波市、小矢部市、南砺市、射水市(10/10)	富山市、高岡市、魚津市、氷見市、滑川市、黒部市、砺波市、小矢部市、南砺市、射水市(10/10)	(県内市在住者分も県の事業対象に含め実施)(15/15)	(県内市在住者分も県の事業対象に含め実施)(15/15)	
	20	石川県	◎	◎	◎	◎	◎	○	金沢市、小松市(2/10)	金沢市(1/1)	(0/9)	金沢市、七尾市、小松市、加賀市、かほく市、白山市、能美市(8/10)	金沢市、七尾市、小松市、加賀市、かほく市、白山市、能美市(7/10)	金沢市、小松市、輪島市、加賀市、能美市(5/10)	小松市、白山市、能美市、中能登町(4/19)	金沢市、小松市、白山市(金沢市以外の市等在住者分は県の事業対象に含め実施)(19/19)	
	21	福井県	◎	◎	◎	◎	◎	◎	鯖江市、越前市(2/9)	—	(0/9)	福井市、敦賀市、小浜市、大野市、勝山市、鯖江市、あわら市、越前市、坂井市(9/9)	福井市、敦賀市、小浜市、大野市、勝山市、鯖江市、あわら市、越前市、坂井市(9/9)	(県内市在住者分も県の事業対象に含め実施)(9/9)	福井市、敦賀市、小浜市、大野市、鯖江市、あわら市、越前市、坂井市、南越前町(9/17)	(県の事業対象に含め実施)(17/17)	
	22	岐阜県	◎	◎	◎	◎	◎	◎	◎	関市、飛騨市(2/21)	岐阜市(1/1)	(0/20)	岐阜市、大垣市、高山市、多治見市、関市、中津川市、美濃市、瑞浪市、羽島市、恵那市、美濃加茂市、土岐市、各務原市、可児市、山県市、瑞穂市、飛騨市、本巣市、郡上市、下呂市、海津市(21/21)	岐阜市、大垣市、高山市、多治見市、関市、美濃市、瑞浪市、恵那市、美濃加茂市、土岐市、各務原市、可児市、瑞穂市、飛騨市、本巣市、郡上市、下呂市、海津市(18/21)	(0/21)	岐阜市、大垣市、本巣市、下呂市(4/42)	岐阜市、可児市(2/42)
	23	愛知県	◎	◎	◎	◎	◎	◎	◎	名古屋市、豊橋市、岡崎市、豊田市、岡崎市、豊田市、春日井市、豊川市、津島市、碧南市、刈谷市、安城市、蒲郡市、小牧市、東海市、大府市、知多市、日進市、清須市、北名古屋市、田原市、常滑市(19/35)	名古屋市、豊橋市、岡崎市、豊田市、岡崎市、豊田市(4/4)	半田市(1/31)	名古屋市、豊橋市、岡崎市、豊田市、一宮市、瀬戸市、半田市、春日井市、豊川市、津島市、碧南市、刈谷市、安城市、西尾市、蒲郡市、小牧市、稲沢市、新城市、東海市、大府市、知多市、知立市、尾張旭市、岩倉市、日進市、田原市、豊明市、清須市、北名古屋市、弥富市(35/35)	名古屋市、豊橋市、岡崎市、豊田市、一宮市、瀬戸市、半田市、春日井市、豊川市、津島市、碧南市、刈谷市、安城市、蒲郡市、常滑市、小牧市、稲沢市、新城市、東海市、大府市、知多市、知立市、尾張旭市、岩倉市、日進市、田原市、豊明市、清須市、北名古屋市、弥富市(30/35)	名古屋市、豊橋市、岡崎市、豊田市、一宮市、春日井市、犬山市、小牧市、知多市、日進市、田原市、清須市、北名古屋市(13/35)	名古屋市、豊橋市、岡崎市、豊田市、一宮市、春日井市、豊川市、津島市、刈谷市、安城市、西尾市、蒲郡市、犬山市、常滑市、江南市、小牧市、大府市、知多市、知立市、尾張旭市、高浜市、岩倉市、豊明市、日進市、田原市、愛西市、清須市、北名古屋市、長久手町、美浜町、一色町、幸田町、小坂井町(35/61)	岡崎市、瀬戸市、半田市、春日井市、安城市、西尾市、蒲郡市、犬山市、常滑市、知多市、清須市、長久手町(12/61)

ブロック	都道府県	都道府県								市等						
		母子家庭及び 寡婦自立 促進計画	母子家庭 等就業・援 自支援セ ンター事 業	自立支援給付金事業		母子自 立支援 プログ ラム策 定等事 業	母子家 庭等日 常生活 生活支 援事業	ひとり親 家庭生 活支 援事 業	母子家庭及び寡 婦自立促進計画	就業・自立支援事業		自立支援給付金事業		母子自立支援プログラム 策定等事業	母子家庭等日常生活 支援事業	ひとり親家庭生活 支援事業
				自立支 援教育 訓練給 付金事 業	高等技 能訓練 促進費 事業					母子家庭 等就業・自 立支援セ ンター事 業	一般市等 就業・自 立支援事 業	自立支援教育訓練 給付金事業	高等技能訓練促進費 事業			
中 部 ク 	24	三重県	◎	◎	◎	◎	◎	◎	(0/14)	-	(0/14)	桑名市、いなべ市、四日市市、鈴鹿市、亀山市、津市、松坂市、伊勢市、志摩市、尾鷲市、熊野市、伊賀市、名張市(13/14)	桑名市、いなべ市、四日市市、津市、松坂市、熊野市、名張市(8/14)	四日市市、鈴鹿市、津市、名張市(4/14)	(県内市在住者分も県の事業対象に含め実施)(29/29)	(0/29)
	25	滋賀県	◎	◎	◎	◎	◎	◎	(0/13)	大津市(1/1)	(0/12)	大津市、彦根市、長浜市、近江八幡市、草津市、守山市、栗東市、甲賀市、野洲市、湖南市、高島市、東近江市、米原市(13/13)	大津市、彦根市、長浜市、近江八幡市、草津市、守山市、栗東市、甲賀市、野洲市、湖南市、高島市、東近江市、米原市(13/13)	大津市、野洲市、湖南市(3/13)	大津市(大津市以外の市等の在住者分は県の事業対象に含め実施)(26/26)	甲賀市、東近江市(市以外等の在住者分は県の事業対象に含め実施)(15/26)
近 畿 ブ ロ ク ク	26	京都府	◎	◎	◎	◎	○	◎	京都市、京丹後市(2/15)	京都市(1/1)	(0/14)	京都市、福知山市、舞鶴市、綾部市、宇治市、宮津市、亀岡市、城陽市、向日市、長岡京市、八幡市、京田辺市、京丹後市、南丹市、木津川市(15/15)	京都市、福知山市、舞鶴市、綾部市、宇治市、宮津市、亀岡市、城陽市、向日市、長岡京市、八幡市、京田辺市、京丹後市、南丹市、木津川市(15/15)	京都市、福知山市、舞鶴市、宇治市、宮津市、京丹後市、木津川市(7/15)	京都市(京都市以外の市等時在住者分は県の事業対象に含め実施)(26/26)	京都市、舞鶴市、綾部市、亀岡市、南丹市(5/26)
	27	大阪府	◎	◎	◎	◎	◎	◎	大阪市、堺市、高槻市、東大阪市、岸和田市、豊中市、池田市、吹田市、泉大津市、貝塚市、守口市、枚方市、茨木市、八尾市、泉佐野市、富田林市、寝屋川市、河内長野市、松原市、大東市、和泉市、箕面市、柏原市、門真市、摂津市、高石市、藤井寺市、泉南市、四條畷市、交野市、大阪狭山市、阪南市、島本町(33/34)	大阪市、堺市、高槻市、東大阪市、岸和田市、豊中市、池田市、吹田市、泉大津市、貝塚市、守口市、枚方市、茨木市、八尾市、泉佐野市、富田林市、寝屋川市、河内長野市、松原市、大東市、和泉市、箕面市、柏原市、門真市、摂津市、高石市、藤井寺市、泉南市、四條畷市、交野市、大阪狭山市、阪南市、島本町(34/34)	寝屋川市、松原市、柏原市、交野市(4/30)	大阪市、堺市、高槻市、東大阪市、岸和田市、豊中市、池田市、吹田市、泉大津市、貝塚市、守口市、枚方市、茨木市、八尾市、泉佐野市、富田林市、寝屋川市、河内長野市、松原市、大東市、和泉市、箕面市、柏原市、門真市、摂津市、高石市、藤井寺市、泉南市、四條畷市、交野市、大阪狭山市、阪南市、島本町(34/34)	大阪市、堺市、高槻市、東大阪市、岸和田市、豊中市、池田市、吹田市、泉大津市、貝塚市、枚方市、八尾市、富田林市、寝屋川市、河内長野市、松原市、藤井寺市、泉南市、四條畷市、阪南市(24/34)	大阪市、堺市、高槻市、東大阪市、泉大津市、貝塚市、枚方市、茨木市、八尾市、河内長野市、摂津市、藤井寺市、泉南市、島本町(大阪府以外の市等在住者分は府の事業対象者に含め実施)(43/43)	大阪市、堺市、貝塚市、枚方市(大阪市、堺市、高槻市、東大阪市以外の市等在住者分は府の事業対象者に含め実施)(41/43)	
	28	兵庫県	◎	◎	◎	◎	◎	◎	神戸市、豊岡市、加古川市、高砂市(4/29)	神戸市、姫路市、尼崎市(西宮市在住者分は県の事業対象に含め実施)(4/4)	(0/25)	神戸市、姫路市、西宮市、尼崎市、明石市、洲本市、芦屋市、伊丹市、相生市、豊岡市、加古川市、たつの市、赤穂市、西脇市、宝塚市、三木市、高砂市、川西市、小野市、三田市、加西市、篠山市、養父市、丹波市、南あわじ市、宍粟市、朝来市、淡路市、加東市(29/29)	神戸市、姫路市、西宮市、尼崎市、明石市、洲本市、芦屋市、伊丹市、相生市、豊岡市、加古川市、たつの市、赤穂市、西脇市、宝塚市、三木市、高砂市、川西市、小野市、加西市、篠山市、養父市、丹波市、南あわじ市、宍粟市、淡路市、加東市(26/29)	神戸市、姫路市、西宮市、明石市、芦屋市、伊丹市、赤穂市、高砂市、川西市、三田市、篠山市、丹波市、宍粟市(13/29)	神戸市、姫路市(左記の市、西宮市及び尼崎市以外の市等在住者分は県の事業対象者に含め実施)(39/41)	尼崎市、西宮市(左記の市、神戸市及び姫路市以外の市等在住者分は県の事業対象者に含め実施)(39/41)
	29	奈良県	◎	◎	◎	◎	◎	◎	桜井市、御所市、葛城市(3/13)	奈良市(1/1)	(0/12)	奈良市、大和高田市、大和郡山市、天理市、橿原市、桜井市、五條市、御所市、生駒市、香芝市、葛城市、宇陀市(12/13)	奈良市、大和高田市、大和郡山市、天理市、橿原市、桜井市、五條市、御所市、生駒市、香芝市、葛城市、宇陀市(12/13)	奈良市、大和高田市、橿原市、桜井市、五條市、御所市、生駒市、香芝市(左記市以外の市等在住者分は県の事業対象者に含め実施)(13/13)	奈良市、河合町、下市町(左記市等以外の市等在住者分は県の事業対象者に含め実施)(39/39)	河合町(1/39)
	30	和歌山県	◎	◎	◎	◎	◎	◎	和歌山市、有田市、橋本市、紀の川市、御坊市(5/9)	和歌山市(1/1)	(0/8)	和歌山市、海南市、橋本市、有田市、御坊市、田辺市、新宮市、紀の川市、岩出市(9/9)	和歌山市、海南市、橋本市、有田市、御坊市、田辺市、新宮市、紀の川市、岩出市(9/9)	和歌山市、海南市、田辺市、有田市(4/9)	和歌山市(和歌山市以外の市等在住者分は県の事業対象者に含め実施)(30/30)	和歌山市(和歌山市以外の市等在住者分は県の事業対象者に含め実施)(30/30)

		都道府県							市等								
		母子家庭及び寡婦自立促進計画	母子家庭等就業・自立支援センター事業	自立支援給付金事業		母子自立支援プログラム策定等事業	母子家庭等日常生活支援事業	ひとり親家庭生活支援事業	母子家庭及び寡婦自立促進計画	就業・自立支援事業		自立支援給付金事業		母子自立支援プログラム策定等事業	母子家庭等日常生活支援事業	ひとり親家庭生活支援事業	
				自立支援教育訓練給付金事業	高等技能訓練促進費事業					一般市等就業・自立支援事業	自立支援教育訓練給付金事業	高等技能訓練促進費事業					
九州ブロック	41 佐賀県	◎	◎	◎	◎	◎	◎	◎	佐賀市(1/10)	-	佐賀市(1/10)	佐賀市、唐津市、鳥栖市、多久市、伊万里市、武雄市、鹿島市、小城市、嬉野市、神埼市(10/10)	佐賀市、唐津市、鳥栖市、多久市、伊万里市、武雄市、鹿島市、小城市、嬉野市、神埼市(10/10)	佐賀市、伊万里市、嬉野市(左記以外の市在住者分は県の事業対象に含め実施)(10/10)	(県の事業対象に含め実施)(20/20)	(県の事業対象に含め実施)(20/20)	
	42 長崎県	◎	◎	◎	◎	◎	◎	◎	長崎市(1/13)	長崎市(1/1)	0/12	長崎市、佐世保市、島原市、諫早市、大村市、平戸市、松浦市、対馬市、壱岐市、五島市、西海市、雲仙市、南島原市(13/13)	長崎市、佐世保市、島原市、諫早市、大村市、平戸市、松浦市、対馬市、壱岐市、西海市、雲仙市、南島原市(12/13)	長崎市、佐世保市、島原市、諫早市、松浦市、五島市、西海市、雲仙市、南島原市(9/13)	長崎市(長崎市以外の市等在住者分は県の事業対象に含め実施)(23/23)	(県の事業対象に含め実施)(23/23)	
	43 熊本県	◎	◎	◎	◎	◎	◎	◎	熊本市(1/14)	熊本市(1/1)	0/13	熊本市、八代市、人吉市、荒尾市、水俣市、玉名市、山鹿市、宇土市、宇城市、阿蘇市、合志市、天草市(12/14)	熊本市、八代市、人吉市、荒尾市、水俣市、玉名市、山鹿市、菊池市、宇土市、上天草市、阿蘇市、合志市、天草市(14/14)	熊本市、人吉市、荒尾市、水俣市、玉名市、山鹿市、宇城市、天草市(8/14)	熊本市、八代市、人吉市、水俣市、山鹿市、菊池市、宇土市、上天草市、宇城市、合志市、天草市(11/47)	熊本市(熊本市以外の市等在住者分は県の事業対象に含め実施)(47/47)	
	44 大分県	◎	◎	◎	◎	◎	◎	◎	大分市、中津市(2/14)	大分市(県と共同実施)(1/1)	0/13	大分市、別府市、中津市、日田市、佐伯市、臼杵市、豊後高田市、宇佐市、豊後大野市、由布市、国東市(11/14)	大分市、別府市、中津市、日田市、佐伯市、臼杵市、豊後高田市、宇佐市、由布市(9/14)	大分市(1/14)	大分市(大分市在住者も含め県の事業対象に含め実施)(18/18)	中津市、佐伯市、竹田市、豊後高田市(4/18)	
	45 宮崎県	◎	◎	◎	◎	◎	◎	◎	0/9	宮崎市(1/1)	0/8	宮崎市(宮崎市以外の市等在住者分は県の事業対象に含め実施)(9/9)	宮崎市(宮崎市以外の市等在住者分は県の事業対象に含め実施)(9/9)	宮崎市(1/9)	宮崎市(宮崎市以外の市等在住者分は県の事業対象に含め実施)(28/28)	宮崎市(1/28)	
	46 鹿児島県	◎	◎	◎	◎	◎	◎	◎	鹿児島市、出水市(2/20)	鹿児島市(1/1)	0/19	鹿児島市、鹿屋市、枕崎市、阿久根市、出水市、伊佐市、指宿市、薩摩川内市、日置市、曾於市、霧島市、志布志市、いちき串木野市、南さつま市、奄美市、南九州市、長島町(17/20)	鹿児島市、鹿屋市、枕崎市、阿久根市、出水市、伊佐市、指宿市、薩摩川内市、日置市、曾於市、霧島市、志布志市、いちき串木野市、南さつま市、奄美市、南九州市、長島町(17/20)	鹿児島市(鹿児島市以外の市等在住者分は県の事業対象に含め実施)(20/20)	鹿児島市(鹿児島市以外の市等在住者分は県の事業対象に含め実施)(45/45)	鹿児島市(1/45)	
	47 沖縄県	◎	◎	◎	◎	◎	◎	◎	那覇市、宜野湾市、浦添市(3/11)	-	0/11	那覇市、うるま市、宜野湾市、宮古島市、石垣市、浦添市、名護市、糸満市、沖縄市、豊見城市、南城市(11/11)	那覇市、うるま市、宜野湾市、浦添市、名護市(5/11)	那覇市、沖縄市(2/11)	(一部の市等在住者分は県の事業対象に含め実施)(29/41)	(一部の市等在住者分は県の事業対象に含め実施)(29/41)	
都道府県合計	継続して実施(◎)		45	47	46	45	41	30	23	実施状況(平成21年10月1日)							
	平成21年度中に実施又は実施に着手(○)		1	0	0	1	2	0	1	189/833(22.7%)	59/59(100%)	20/774(2.6%)	749/833(89.9%)	672/833(80.7%)	443/833(53.2%)	1028/1796(57.2%)	793/1796(44.2%)
	実施予定なし		1	0	1	1	4	17	23								

＜都道府県を含む実施状況＞

実施状況(平成21年10月1日)								
母子家庭及び寡婦自立促進計画	就業・自立支援事業		自立支援給付金事業		母子自立支援プログラム策定等事業	母子家庭等日常生活支援事業	ひとり親家庭生活支援事業	
	母子家庭等就業・自立支援センター事業	一般市等就業・自立支援事業	自立支援教育訓練給付金事業	高等技能訓練促進費事業				
	235/880(26.7%)	106/106(100%)	20/774(2.6%)	795/879(90.4%)	718/880(81.6%)	486/880(55.2%)	1028/1796(57.2%)	793/1796(44.2%)

目次

1. 母子家庭の生活の状況	1	トライアル雇用奨励金	31
2. 母子家庭等支援施策の体系	5	雇用支援制度導入奨励金	31
母子家庭の自立支援策の概要	6	たばこ事業法の許可基準の特例	32
母子及び寡婦自立促進計画	7	母子福祉団体等への事業発注の促進	33
母子家庭に対する主な就業支援について	8	母子家庭の母に対する在宅就業支援事業	33
3. 就業支援に関する施策等(就業相談・就職支援)	9	母子家庭の母の就業支援を図る優良企業等の表彰	34
ハローワークによる母子家庭の母の職業紹介状況	10	行政機関等における雇用促進の取組	35
マザーズハローワーク事業の概要	11	6. 生活支援に関する施策	36
母子家庭等就業・自立支援事業	12	母子家庭等日常生活支援事業	37
母子自立支援員の配置	18	子育て短期支援事業	38
母子自立支援プログラム策定事業	19	ひとり親家庭生活支援事業	39
4. 就業支援に関する施策等(職業訓練)	22	住居の安定確保	41
職業訓練メニュー	23	母子生活支援施設	42
公共職業訓練の実施	24	母子世帯等の住居の状況	43
自立支援教育訓練給付金事業	25	7. 自立を促進するための経済的支援	44
高等技能訓練促進費等事業	27	児童扶養手当	45
5. 就業支援に関する施策等(雇用・就業機会の増大)	29	母子寡婦福祉貸付金	51
特定求職者雇用開発助成金	30	8. 養育費の確保策	54
		9. 各自治体における取組状況	57