



山本助成

独立行政法人福祉医療機構 社会福祉振興助成事業

# 居場所のない 子どもたちへの アルバムワーク ショップ

令和3年度WAM助成事業報告書





## 本書について

本報告書は、非営利任意団体キッズクラフトが、令和3年度に社会福祉助成振興助成事業(WAM助成)より助成を受け、実施した「居場所のない子どもたちへのクラフトワークショップ」の成果をまとめたものです。

令和2年度に引き続きコロナ禍ではありましたが、一年間の事業の取り組み、またそれらが地域や社会に対してどのような影響を与えたのか振り返り、今後の活動の改善に役立てることを目的としています。





## 目次

- ①はじめに
- ②団体概要
- ③事業概要
- ④事業報告

【動機】

【事業内容】

【感染対策について】

【実績事業の詳細】

### 1. 居場所のない子どもたちへのアルバムワークショップ

- ① 夏のスターアルバム・ママプラスカフェ
- ② くじらのパタパタアルバム・赤羽いろむすびカフェ
- ③ くじらのパタパタアルバム・イルソーレガオ
- ④ 夏のガーランドアルバム・リノア北赤羽
- ⑤ 夏のガーランドアルバム・中野みずの塔
- ⑥ 夏のスターアルバム・中野みずの塔
- ⑦ バレンタインミニアルバム講座・公文にて

### 2. ワorkshopスタッフ育成講座

- ① 第2回kids☆craftスタッフ育成講座
- ② スタッフ報告会・大山ろくさんにて

### 3. 地方や遠方の子どもへのオンラインワークショップ

- ① 動画撮影
- ② キット作成
- ③ 実施した事業

## ⑤今後の展開



## ①はじめに

【居場所のない子どもたちへのアルバムワークショップ】に寄せて

非営利任意団体 キッズクラフト  
代表 加藤久美子

令和2年度に続き、WAM助成事業も2年目となりました。残念ながらコロナ禍も続いており、今年度も活動の制限を余儀なくされました。

そこで、感染対策をした対面のワークショップと共に、作り方を動画に撮って配信する（アルバムキットを事前に配布）オンラインでのワークショップを行いました。動画のレシピを見ながらおうちで好きな時間にアルバム作りを楽しんでもらい、完成品の画像を送ってもらいました。祖父母やご兄弟と一緒にアルバム作りを楽しんでいる様子がうかがえ、大変微笑ましく感じました。

おうち時間が増えて子どもがゲームやスマホに向かう機会が増えている中、少しでもクラフト作業や写真を見て楽しんでもらうきっかけづくりができたかと思えます。

また、子ども食堂でのアルバムキットの配布も新しい試みでしたが大変好評でした。誰でも簡単に作れるキットを50セットずつ用意して、お配りしました。今までの子どもワークショップには来られなかった対象の子どもたちに配布することができたと感じています。

連携団体の方々やスタッフのみなさんのおかげで、コロナ禍でも活動を継続することができたことを感謝しております。ありがとうございました。



## ②団体概要

2005年

豊島区の区民ひろばを中心にママ向けのアルバム作り講座を開設  
文化祭などに作品を出展



2010年

子ども向けのアルバム作りとフラワーアレンジのキッズクラフト講座を  
開設



2017年

としま産業振興プラザにオフィスを構えてキッズクラフトとして活動開始



2018年孺恋や秩父への地方ワークショップの開始



子どもゆめ基金夏休みワークショップを開始



2019年

社会貢献見本市に出展・子育てパパママ応援カーニバルに豊島区団体として出展



2020年WAM助成に初めて採択されて無料ワークショップを始める。子どもたちへ手作りの良さを伝えると共に、写真を見ることによる自己肯定感を上げる活動を展開している。



### ③事業概要

子育て中のママたちの癒しに子どものアルバム作りのワークショップを行い、さらに子どもの夏休みの宿題向けや手作りの好きな子への季節に合わせたアルバム作りを行なってきた。

事業活動として「より多くの方に参加してもらい、手軽に出来る満足度の高いアルバム作りを知ってもらいたい。」「写真をプリントすることの少ない現代でもプリントして飾ることによって自己肯定感が上がるという『ほめ写』の効果を実感してもらいたい。」という目的のもと『子ども向けワークショップ』と『アルバムスタッフ育成講座』を行うことにした。

コロナ禍でも事業を継続できるように3種類のアルバム作りのレシピを動画に撮りキットと共に郵送し、遠方の子どもたちにも楽しんでもらうという目的から『地方や遠方の子どもへのオンラインワークショップ』を企画した。

また、子ども食堂が対面での活動を自粛して食料配布を行っていることから子ども食堂でのアルバムキット配布を開始した。



## ④事業報告

### 【動機】

コロナ禍が続き子どもたちの居場所がさらに少なくなっている印象を受けたため、昨年度好評だった感染対策を講じながら開催した子ども向けアルバムワークショップの継続を決めた。

なかなか祖父母に会えない日々が続いているので、お子さんが作った手作りアルバムをおじいちゃんやおばあちゃんにプレゼントすることでコミュニケーションのきっかけになると考えた。

### 【事業内容】

子ども食堂が閉鎖されているので、昨年度と同じママカフェなどを中心に子ども向けアルバムワークショップを開催した。中野区の『ママのための子連れでおけいこMOWO』さんに引き続き施設の紹介や集客をお願いした。

お子さんの写真をプリントして飾ると子どもの自己肯定感が高まるという「ほめ写」の冊子を製作、印刷して参加者に配布した。





## 【実績事業の詳細】

### 1. 居場所のない子どもたちへのアルバムワークショップ

#### ①夏のスターアルバム作り

日時：7/22(木)10時30分～11時30分

場所：東高円寺ママプラスカフェ

対象者：未就園児から小学生(未就園児などは保護者と同伴)

参加費：無料

持ちもの：貼りたい写真(おうちで貼ることも可能)

#### ◆参加人数

親子8組(子ども12人)

#### ◆参加者のようす

3連休だったのでコロナ禍でも親子連れが多かった。  
なかなかお出かけできない中、キット選びをすることで  
ころから楽しんでくれているようすだった。

こども企画！ 参加費 無料※

### 夏のスターアルバム作り

2021年7月22日(木) 10:30～11:30頃

会場：ママプラスカフェ 杉並区和田3丁目41-14  
対象：3歳～小学生 (小さなお子様は保護者様と一緒に)  
費用：無料※フリドリリンク付き施設料をカフェへお支払下さい  
申込：ママプラスカフェのHP  
定員：先着8名  
講師：キッズクラフト加藤久美子

※お子様は自分の写真が大好き♪  
※大人も写真を貼ることのできるアルバムを自分の手で作ります。保護者のスマホに撮っている写真を記事の一環に！！

主催・問合せ：MOWO代表 金井ようこ mo-wo@outlook.jp







#### ◆事業の成果

コロナ禍で遠出ができないせいか参加者が多かった。入院している友だちに一緒に写っている写真を貼ってプレゼントすると言っている小学生がいた。「かわいいキットを選ぶことから楽しかった」「夏休みの自由研究として提出したい」「スターブックは難しそうだったけど思ったよりも簡単にできてうれしかった」などの感想があった。



## ②くじらのパタパタアルバム作り

日時：8/2(月)10時～11時20分

場所：赤羽いろむすびカフェ

対象者：未就園児から小学生(未就園児は保護者同伴)

参加費：無料

持ちもの：貼りたい写真(あれば)

### ◆参加人数

親子2組(子ども8人)

### ◆参加者のようす

夏休み中で、小学生の妹や弟たちも同伴で時間がかかったが、保護者やスタッフのサポートがあり、時間内に完成することができた。







### ◆事業の成果

「夏休みにこういった安心して参加できる子ども向けイベントがあると助かる」「夏休みの自由研究に提出できる」などの感想があった。

### ③くじらのパタパタアルバム作り

日時：8/4(水)10時～11時

場所：上北沢イルソーレガオ

対象者：未就園児から小学生(未就園児は保護者同伴)

持ちもの:貼りたい写真(あれば)

### ◆参加人数

大人3名、子ども10名

### ◆参加者のようす

赤ちゃん連れの方を含んだ兄弟、姉妹がたくさん参加してくれた。くじらのパタパタアルバムは貼る順番などが難しいので親子で試行錯誤しながら完成させていた。

**参加費無料!!**  
**スクラップブックング**  
 8月4日(水)  
 10:00～11:00頃  
 HELLO OCEAN  
 ～ ワークショップのご案内 ～  
 内容：自分で作るスクラップブックングのアルバム「くじらのパタパタブック」

☆会場：イルソーレガオ  
 世田谷区上北沢4-13-14 TEL. 03-6379-6111

☆対象：3歳～小学生

☆申込先：加藤 久美子  
 申込フォーム

☆特典：参加者は特別ランチ 1100円を注文可能!

☆コロナ対策：○マスク着用の上、ご参加ください。○体調不良の場合はご来場なさらず当日でもご連絡下さい。○共有の道具は消毒済みにしてから使っています。ご理解、ご協力をお願いいたします。

なぜか子供は自分の写真が好き♪  
 そんな写真を貼ることのできるアルバムを自分で作ります。保護者のスマホに載っている写真を記憶の一本に!!

講師 加藤久美子  
 キッズクラフト主宰

山井市助産所 kids ぐんぐん





#### ◆事業の成果

子どもワークショップでは初めて使ったカフェで、授乳室などもあり、赤ちゃん連れも安心して入ることができるところだった。思ったよりも狭かったが感染対策をされていて安心して進めることができた。世田谷エリアでの子どもワークショップは初めてだったが、夏休みの子ども向けワークショップの需要を再確認できた。



#### ④夏のガーランドアルバム作り

日時：8/5(木)10時～11時20分

場所：リノア北赤羽

対象者：未就園児から小学生(未就園児は保護者同伴)


持ちもの:貼りたい写真(あれば)

#### ◆参加人数

子ども5人

#### ◆参加者のようす

会場の感染対策のため参加者5名に限定されてしまった。高学年3名、低学年2名の参加。色々工夫を凝らしてオリジナル作品を集中して作ってくれた。





## ◆事業の成果

人数は制限されてしまったが、新しい広々とした場所での初めての開催となった。今後もワークショップで利用していきたい。

## ⑤夏のガーランドアルバム作り

日時：8/18（水）10時～11時30分

場所：中野みずの塔

対象者：未就園児から小学生(未就園児は保護者同伴)

持ちもの：貼りたい写真(あれば)

## ◆参加人数


子ども9名⇒当日1名欠席

(内訳1年5名、4年3名、5年1名) (男子5名、女子4名)



## ◆参加者のようす

亡くなったハムスターの写真を貼ったり、キャラクターのシールを貼っていた子がいた。





## ⑥夏のスターアルバム作り

日時：8/20(金)13時30分～15時

場所：中野みずの塔

対象者：未就園児から小学生(未就園児は保護者同伴)

持ちもの：貼りたい写真(あれば)

### ◆参加人数

子ども11名

(内訳：1年5名、2年1名、3年3名、4年1名、6年1名)(男子2名、女子9名)

### ◆参加者のようす

低学年の子どもが多かったが、意外と時間的に余裕があってみんな創意工夫され思い思いの作品に仕上がった。お迎えに来たお母さまに、出来上がったアルバムを見せながらうれしそうに会話をしている姿が微笑ましかった。





## ◆事業の成果（⑤、⑥）

18日に初めて参加してくれた子が次の日もみずの塔に遊びに来てくれたとのこと、認知してもらえたこと職員の方に喜ばれた。また、「段取り、進め方が参考になった」「ほめ写の自己肯定感についても興味を持った」とみずの塔の方に言われた。

みずの塔でのワークショップは、講師が体調不良だったのでスタッフ2名の方に講師をお願いして、MOWOの金井さんにもサポートしてもらった。スタッフの方には迷惑をかけてしまったが、今後は臨機応変にスタッフの方にも講師をお願いすることも考えていきたい。

## ⑦バレンタインミニアルバム講座

日時：1/29(土) 10時～11時30分

場所：公文中野南教室

対象者：0歳児～小学生

持ちもの：貼りたい写真(あれば)

## ◆参加人数

親子5組

## ◆参加者のようす

コロナ感染者が急激に増えている時期だったので参加者が少なかった。親子や兄弟で楽しく作ってもらえた。





#### ◆事業の成果

中野子育て支援団体MOWOさんとの連携で『公文中野南教室』にて開催。初めての公文でのワークショップだったが、コロナ感染者数が急激に増えている時期だったので、キットを持ち帰っておうちで作成も可能という形にした。そのためにアルバムのレシピを印刷してキットと一緒に配布した。また、講師も派遣せずMOWOさんにキットをお渡しして自由に作ってもらった。新しいワークショップの形態を試すことができた。



## 2. ワークショップスタッフ育成講座

### ① 第2回Kids☆craftスタッフ育成講座

日時：3/10（木）9時半～12時

場所：IKE-Bizとしま産業振興プラザ5F美術室

対象者：大人(小さな子供のいるママ世代から60代くらいまで)

持ちもの：テープのり、はさみ、貼りたい写真(あれば)

#### ◆参加人数

10名(1名欠席)

#### ◆参加者のようす

1. ほめ写と写真療法

2. グリーティングカードについて

スライドと資料を見ながらメモを取り、時には頷きながら真剣に聞いていた。

3. アルバム&カード作り

時間的にあまり余裕がなかったので集中して作品作りをしていた。簡単なアルバム作りだったが、意外と難しい様子だった。



**kids☆craft** スタッフ育成講座  
kids☆craft・2022  
3月10日(木)9:30～12:00  
会場：IKE-BIZとしま産業振興プラザ5F美術室  
参加費：1,000円

～講座内容～  
①ほめ写と写真療法について(講師・加藤久美子)  
②グリーティングカードについて(講師・小林恵理子)  
③アルバム&カード作りワークショップ

参加申し込みはこちら⇒  
個別対策をして開催いたします。  
感染状況などにより、動画配信となる場合があります。  
詳細はキッズクラフトブログにて⇒⇒⇒  
<http://kidscraft.jp/>  
キッズクラフト 主宰 加藤久美子







### ◆取組みの工夫

オリジナルの資料を印刷して配布し、スライドも使って講座を行った。ワークショップを行うことで和やかなムードで終わるように企画をした。最後に修了証を一人ずつ渡し、自己紹介をしてもらった。仕事で参加できない方などにも対応できるように動画を撮って編集して配信できるように準備した。



### ◆事業の成果

LINEを使ったアンケート結果によると、スタッフ希望の方がほとんどだった。前年度は、希望の方が少なかったので活動の成果を感じた。

講座の内容の評価も良く、「午前中に講座とワークショップを詰め込んだ企画がお得感があった」「アルバム作りは子どもが小さい時だけのものかと思っていたがさまざまな効果があるようなので子どもが大きくなっても続けて行きたい」などの感想をもらった。



## ②スタッフ報告会

日時：3/17(木)10時半～14時

場所：大山ろくさん(レンタルギャラリー)

対象者：スタッフ報告会の参加者やスタッフ

### ◆参加人数

7名

### ◆参加者のようす

1年間の活動を振り返りながら反省点や今後の活動について話し合った。

「今後は認知症の人たちが集まるカフェなどでもアルバム体験会を開催したらどうか」などの意見が出た。



### ◆取組みの工夫

1年間のブログをPCで見ながら1つ1つの活動について話し、意見交換を行った。夏休みなど忙しい時期もあったので、途中でお弁当やお菓子を出して楽しんでもらった。スタッフ希望の方にオリジナルエプロンをお渡しした。



### 3. 地方や遠方の子どもへのオンラインワークショップ

#### ①動画撮影

日時：6/10(木)10時～15時

場所:大山ろくさん

#### ◆取組みの工夫

夏休みを意識して3種類のアルバムの作り方動画を撮影した。

#### (1)夏のガーランドアルバム



#### (2)夏のスターアルバム




#### (3)くじらのパタパタアルバム





【動画撮影のようす】



②キット作成

講師・スタッフ用に新しく作成したエプロンを着用して。





### ③実施した事業

- (1) 社) コミュニクトのコーディネートによって、NPO法人れでいばーどとのオンラインワークショップを開催した。7/20の子ども食堂の際に「くじらのパタパタアルバム」のキットと作成動画のQRコードのついた紙のレシピを配布してもらった。




### 【お子さんたちからの画像】





- (2) ガーランドアルバム14キット送付  
中野区子育て支援団体MOWOさん経由でオンラインアルバム作りご希望のお子さんたちを募集。

【お子さんたちからの画像】



- (3) 中野区へ提言をしたり『おさんぽかふえドーナッツ』を開催。「子育て環境向上委員会」との連携で動画付きオンラインワークショップを開催。夏のスターアルバム10キットを郵送。みんなで集まって動画を見ながら作成する予定だったが、感染拡大のニュースを受けて、キットをお渡しして各自作成することに変更。



## 【お子さんたちからの画像】



## 【みなさんの感想】

- ・ 兄弟で作るペースが違うので動画を何回も見直しながらやりました。面白かったです。
- ・ 工作大好きな娘が楽しそうに作っていたので本当にありがたかったです。もっと作りたい！と言っていました。
- ・ 動画解説付きだからとってもわかりやすく子どもでも簡単に作ることができました！楽しみながら作ることができてとてもよかったです。
- ・ YouTubeを観ながら完成できました。以前海で拾った貝殻をつけてみたりシールを貼ったりして楽しみました。

画像を送ってくれた方にはこちらの  
kids☆craftオリジナルチャームを送付した→





#### (4) 子ども食堂でのキット配布

##### 【取組みの工夫】

コロナ禍で対面での活動が自粛されている子ども食堂にkidscraftの動画付きオリジナルキットを無料配布した。食料配布の日程に合わせて、50セットを配布。10/6「ハロウィンガーランドアルバム」12/1「クリスマス二つ折りアルバム」3/2「春の二つ折りアルバム」

レシピを見ずに作れる簡単な二つ折りアルバムの方が50キット用意できて良いということになり、変更した。





## ⑤今後の展開

### 【事業全体の成果】

アルバムの作り方を動画に撮って配信するという新しい試みに挑戦できた。動画と紙のレシピを見てもらうことにより、コロナ禍でも好きなときにおうちで家族一緒に楽しんでもらえた。濃厚接触者になったり、学校や幼稚園が休校になったりしたときに配信や郵送で対応できた点が、おうち時間の親子のストレス緩和に役立ったと感じる。

子ども食堂では対面の活動を自粛する代わりに食料配布を行っていたので、それに合わせてアルバムキットとほめ写の資料の無料配布を始めた。50キットを制作するのは人手も必要だったが、前年度に育成していたスタッフの方々に活躍してもらった。子ども食堂に来る子どもたちにアルバム作りやほめ写を知ってもらえる良いきっかけとなった。

### 【今後の課題】

コロナ禍が落ち着いてきたときに、対面での子どものワークショップの開催を希望する声が多い。数多くの気軽に参加できるワークショップを開催し、それを定着させるためにはやはり色々な施設を借りて行うだけでなく、同じ施設で決まった時間に行うことも必要だと感じる。

### 【今後の展開】

古民家などを活用したワークショップや大学生ボランティアのスタッフ募集なども視野にいれた活動をしたい。簡単なアルバムキット作りは初めてのボランティア活動をしたい方にも最適であり、アルバムキット配布は引き続き他の子ども食堂などでも行っていきたい。





kids☆craft

〒171-0021

東京都豊島区西池袋2-37-4

Ike-Bizとしま産業振興プラザ4F

地域活動交流センター

団体ホームページ <https://kidscraft.jp/>

