

## 「高齢者介護に関する世論調査」の概要

平成15年9月  
内閣府政府広報室

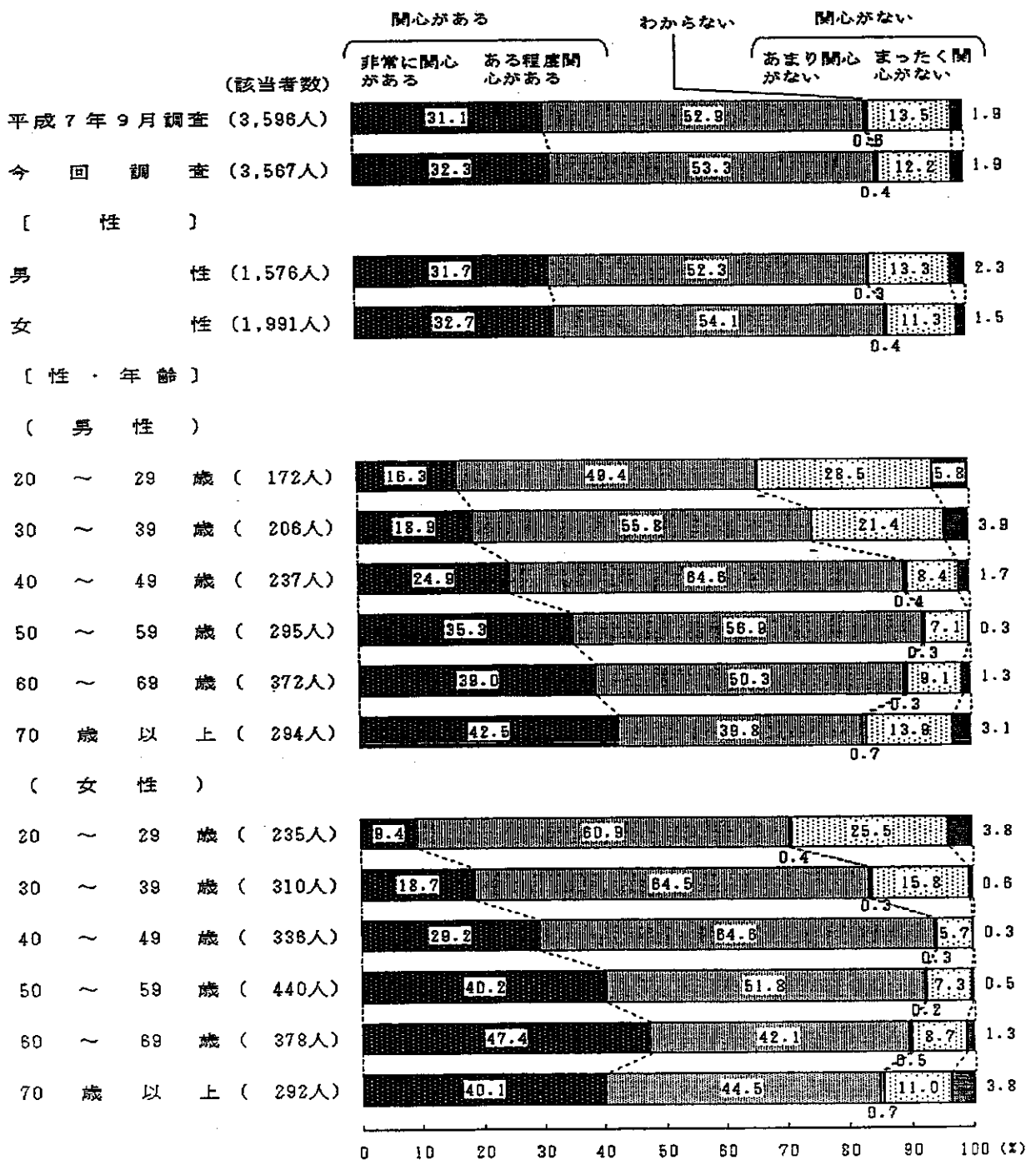
|      |  |
|------|--|
| 調査対象 | 全国20歳以上の者5,000人<br>有効回収数3,567人(回収率71.3%)<br>調査期間 平成15年7月24日～8月3日                       |
| 調査目的 | 高齢者介護に関する国民の意識を把握し、今後の施策の参考とする。  |
| 調査項目 | 1 高齢者介護に対する不安感等について<br>2 在宅介護、施設介護に関する意識について<br>3 介護保険制度等について<br>4 高齢者保健福祉施策に対する要望について |
| 調査実績 | 平成7年に実施。今回は2回目。  |

# 1 高齢者介護に対する不安感等について

## (1) 超高齢社会到来への関心

|           | 平成7年9月 |   | 平成15年7月 |
|-----------|--------|---|---------|
| ・関心がある    | 84.0%  | → | 85.6%   |
| 非常に関心がある  | 31.1%  | → | 32.3%   |
| ある程度関心がある | 52.9%  | → | 53.3%   |
| ・関心がない    | 15.4%  | → | 14.0%   |
| あまり関心がない  | 13.5%  | → | 12.2%   |
| まったく関心がない | 1.9%   | → | 1.9%    |

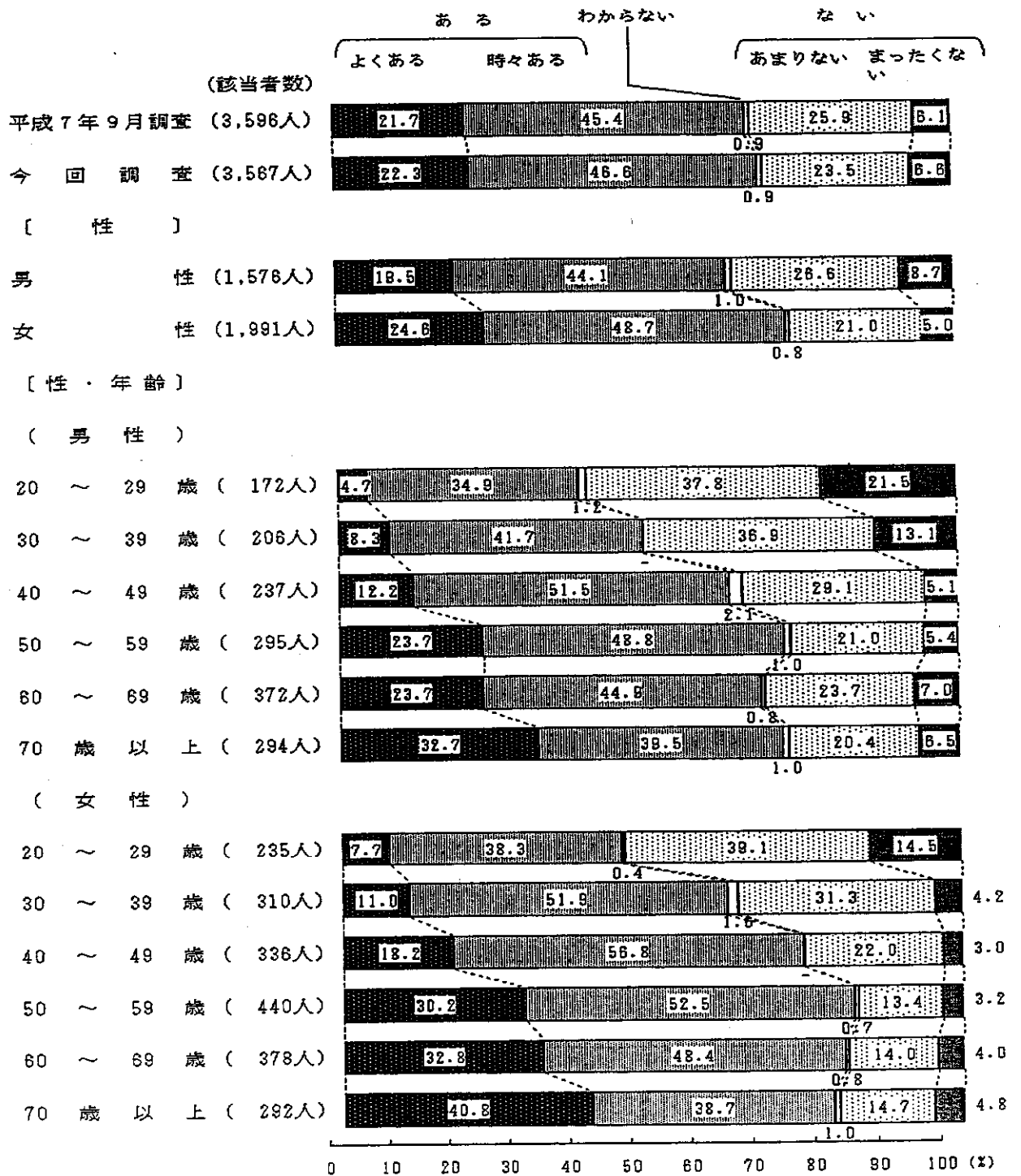
図1 超高齢社会到来への関心



(2) 自分自身が要介護者になる不安の有無

|        | 平成7年9月 |   | 平成15年7月   |
|--------|--------|---|-----------|
| ・ある    | 67.2%  | → | 69.0%     |
| よくある   | 21.7%  | → | 22.3%     |
| 時々ある   | 45.4%  | → | 46.6%     |
| ・ない    | 32.0%  | → | 30.1%     |
| あまりない  | 25.9%  | → | 23.5% (減) |
| まったくない | 6.1%   | → | 6.6%      |


図2 自分自身が要介護者になる不安の有無



(3) 家族が要介護者になる不安の有無

|        | 平成7年9月 |   | 平成15年7月   |
|--------|--------|---|-----------|
| ・ある    | 72.9%  | → | 73.5%     |
| よくある   | 26.3%  | → | 26.5%     |
| 時々ある   | 46.6%  | → | 46.9%     |
| ・ない    | 25.8%  | → | 25.3%     |
| あまりない  | 20.1%  | → | 17.8% (減) |
| まったくない | 5.7%   | → | 7.5% (増)  |

図3 家族が要介護者になる不安の有無



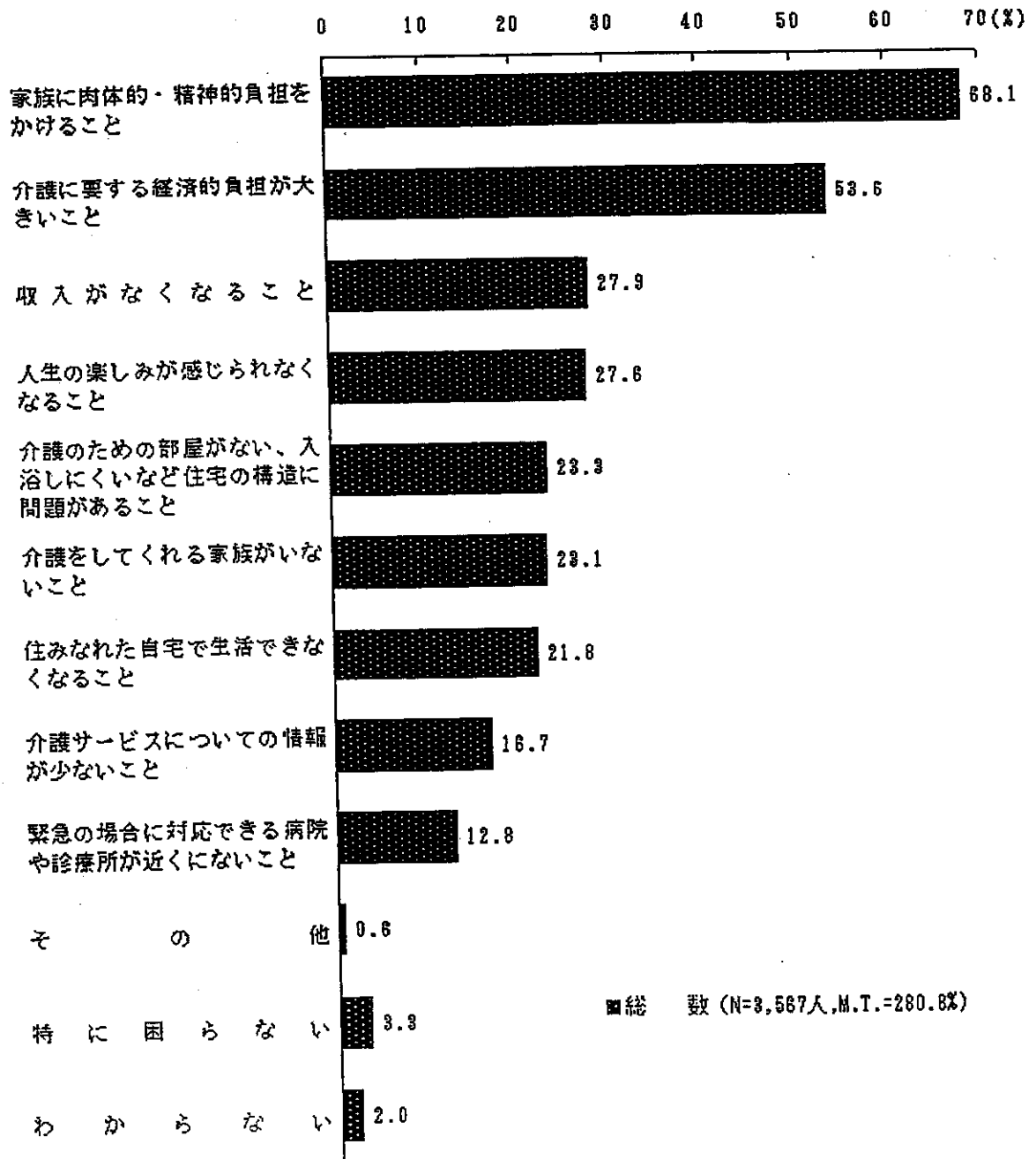
(4) 自分自身が介護が必要になった場合に困る点（複数回答，上位4項目）

平成15年7月

- ・ 家族に肉体的・精神的負担をかけること 68.1%
- ・ 介護に要する経済的負担が大きいこと 53.6%
- ・ 収入がなくなること 27.9%
- ・ 人生の楽しみが感じられなくなること 27.6%

図4 自分自身が介護が必要になった場合に困る点

（複数回答）



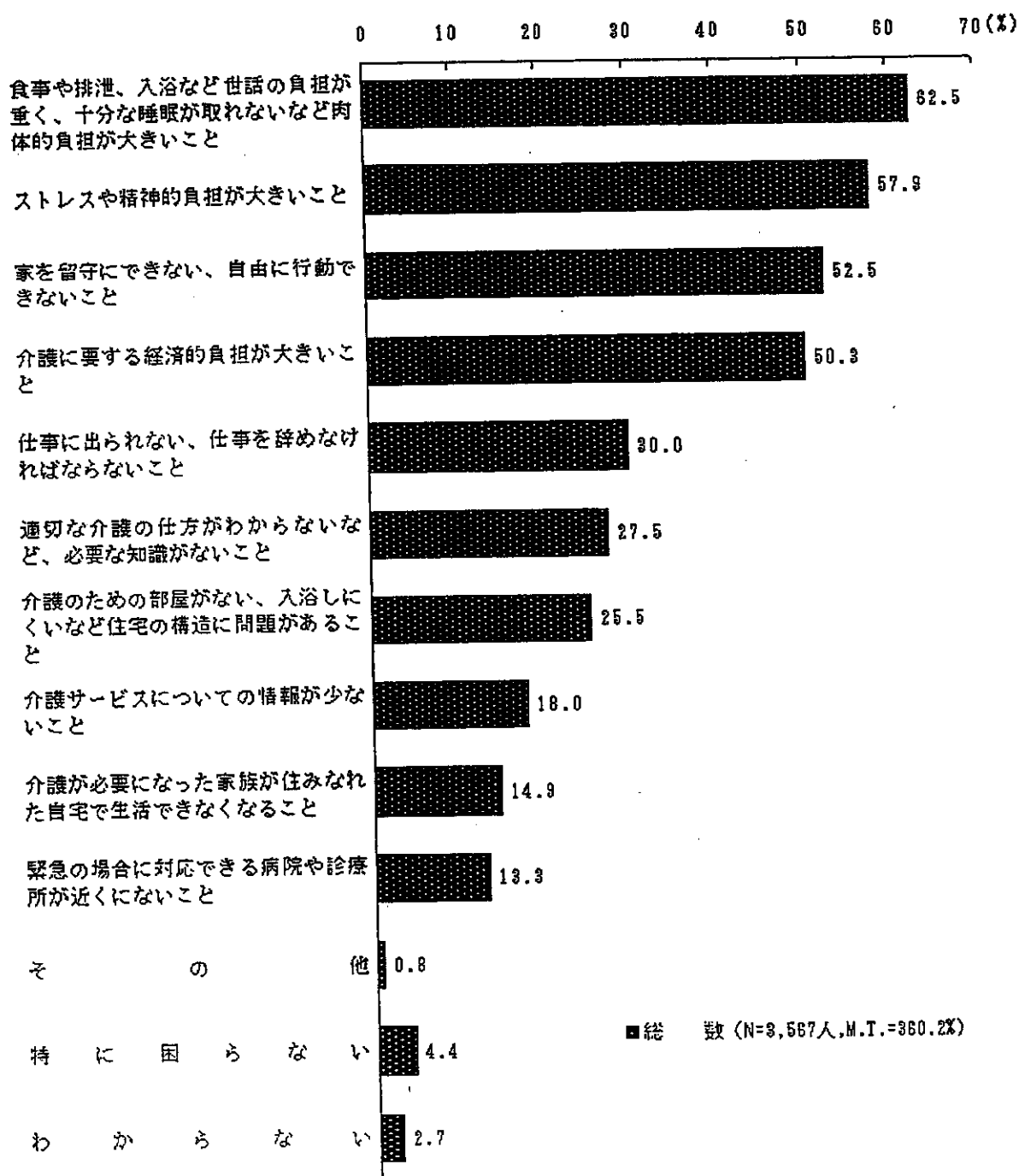
(5) 家族が介護が必要になった場合に困る点 (複数回答, 上位4項目)

平成15年7月

- ・ 食事や排泄, 入浴など世話の負担が重く, 十分な睡眠が取れないなど肉体的負担が大きいこと 62.5%
- ・ ストレスや精神的負担が大きいこと 57.9%
- ・ 家を留守にできない, 自由に行動できないこと 52.5%
- ・ 介護に要する経済的負担が大きいこと 50.3%

図5 家族が介護が必要になった場合に困る点

(複数回答)




(6) 介護が必要になった時のための準備（複数回答，上位4項目）

平成15年7月

- ・貯蓄などによる経済面での備え 34.3%
- ・介護サービスについての情報収集 16.5%
- ・民間の介護保険などへの加入 13.5%
- ・家族に介護してくれるよう頼むこと 11.0%
- ・特にない 39.5%

図6 介護が必要になった時のための準備

(複数回答)

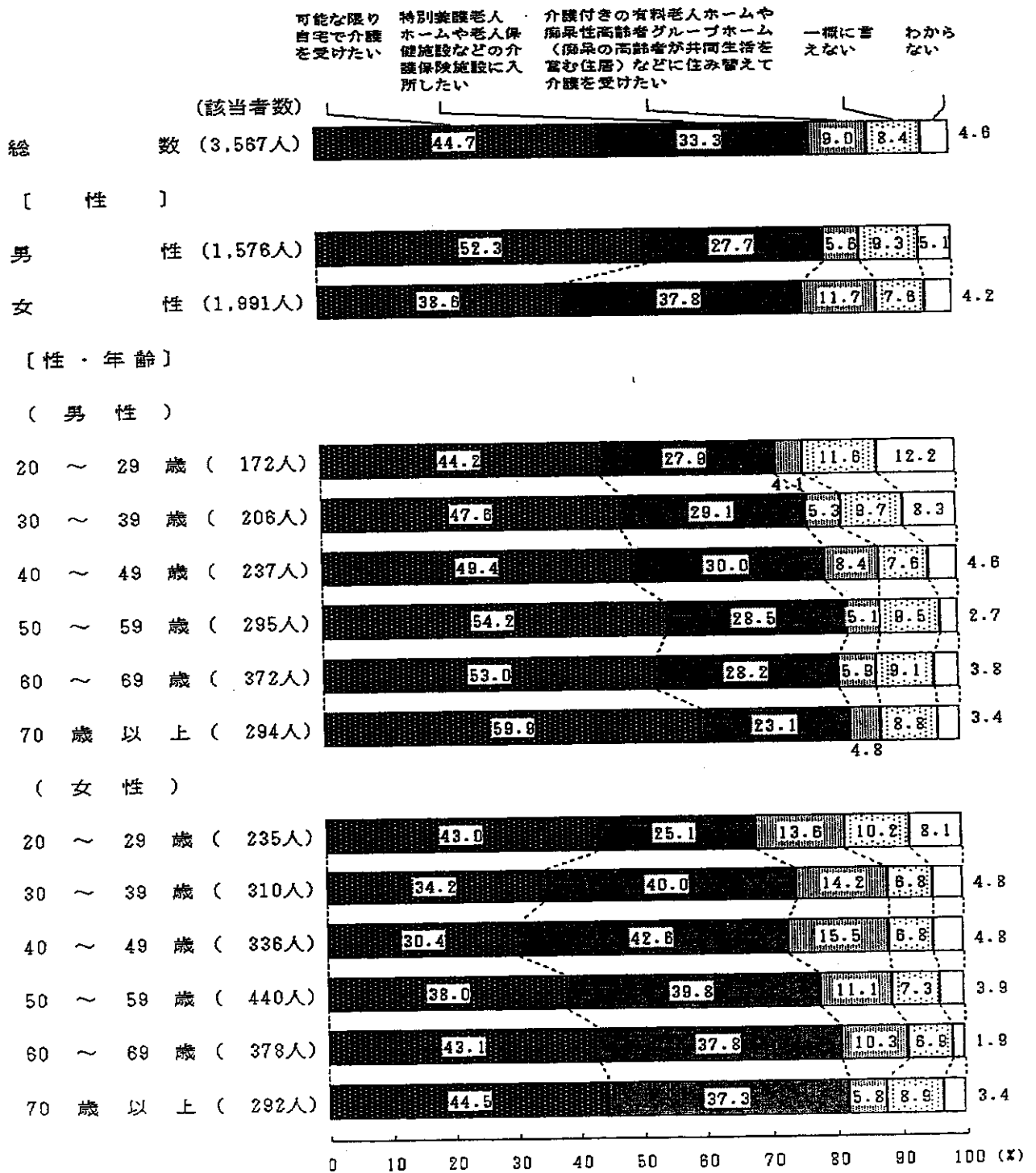


## 2 在宅介護，施設介護に関する意識について

### (1) 介護を受けたい場所

- ・可能な限り自宅で介護を受けたい 平成15年7月  
44.7%
- ・特別養護老人ホームや老人保健施設などの介護保険施設に入所したい 33.3%
- ・介護付きの有料老人ホームや痴呆性高齢者グループホーム（痴呆の高齢者が共同生活を営む住居）などに住み替えて介護を受けたい 9.0%

図7 介護を受けたい場所





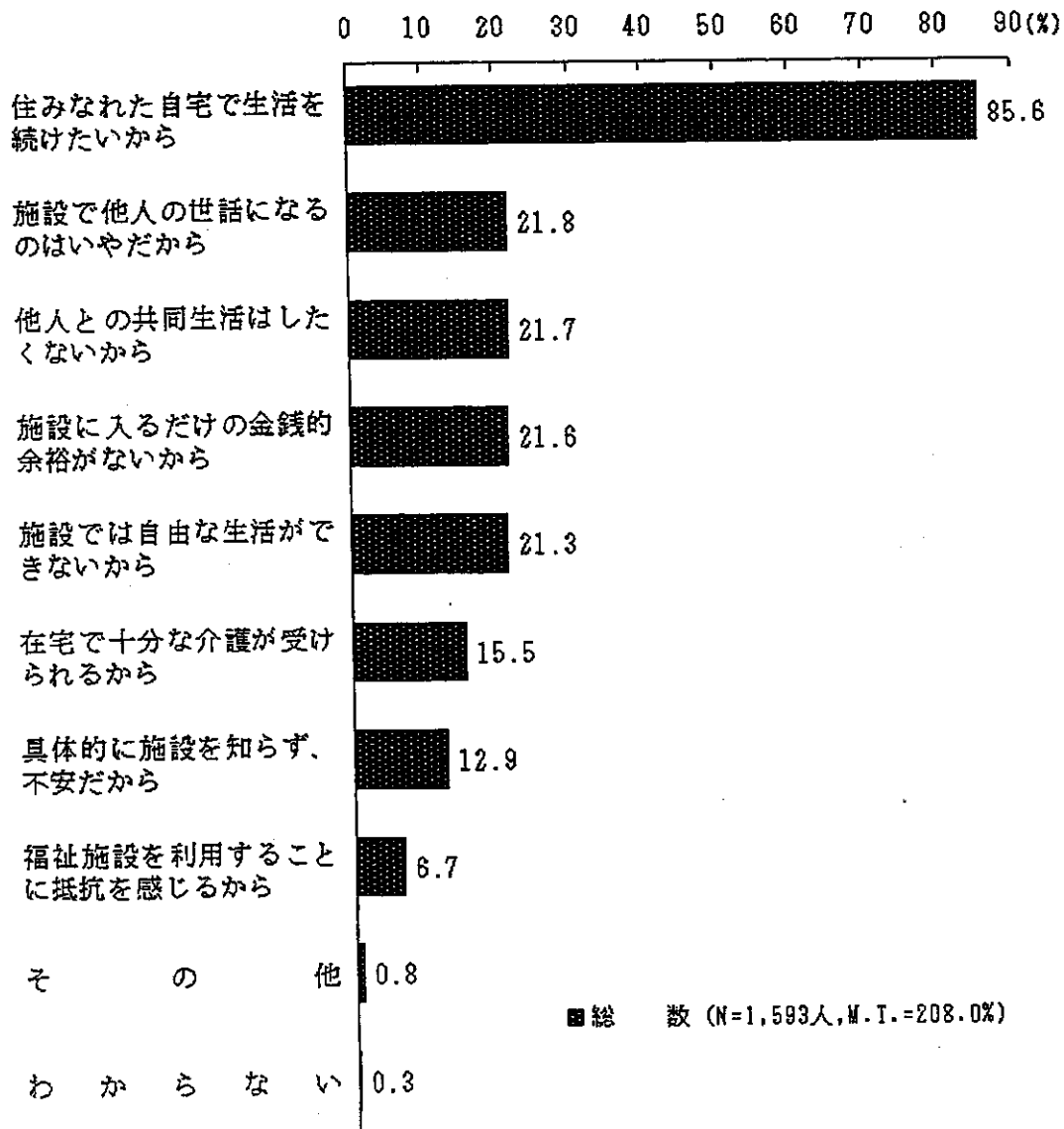
ア 自宅で介護を受けたい理由（「可能な限り自宅で介護を受けたい」と答えた者（1,593人））（複数回答，上位5項目）

平成15年7月

- ・住みなれた自宅で生活を続けたいから 85.6%
- ・施設で他人の世話になるのはいやだから 21.8%
- ・他人との共同生活はしたくないから 21.7%
- ・施設に入るだけの金銭的余裕がないから 21.6%
- ・施設では自由な生活ができないから 21.3%

図8 自宅で介護を受けたい理由

（「可能な限り自宅で介護を受けたい」と答えた者に，複数回答）




イ 介護施設等を利用したい理由（「特別養護老人ホームや老人保健施設などの介護保険施設に入所したい」、「介護付きの有料老人ホームや痴呆性高齢者グループホームなどに住み替えて介護を受けたい」と答えた者（1,511人））（複数回答，上位4項目）

平成15年7月

- ・ 家族に迷惑をかけたくないから 77.1%
- ・ 専門的な介護が受けられるから 35.9%
- ・ 家族は仕事をしているなど，介護の時間が十分にとれないから 25.9%
- ・ 緊急時の対応の面で安心だから 24.4%

図9 介護施設等を利用したい理由

「特別養護老人ホームや老人保健施設などの介護保険施設に入所したい」「介護付きの有料老人ホームや痴呆性高齢者グループホームなどに住み替えて介護を受けたい」と答えた者に，複数回答



ウ 介護施設等を選ぶ際に重視する点（「特別養護老人ホームや老人保健施設などの介護保険施設に入所したい」、「介護付きの有料老人ホームや痴呆性高齢者グループホームなどに住み替えて介護を受けたい」と答えた者（1,511人）（複数回答，上位5項目）

平成15年7月

- ・料金が安いこと 54.6%
- ・設備が整っていること 53.8%
- ・具合が悪くなった時にすぐに治療や看護を受けられること 49.1%
- ・職員からきめ細かな介護をしてもらえること 44.9%
- ・雰囲気明るいこと 41.1%

図10 介護施設等を選ぶ際に重視する点

「特別養護老人ホームや老人保健施設などの介護保険施設に入所したい」「介護付きの有料老人ホームや痴呆性高齢者グループホームなどに住み替えて介護を受けたい」と答えた者に、複数回答

