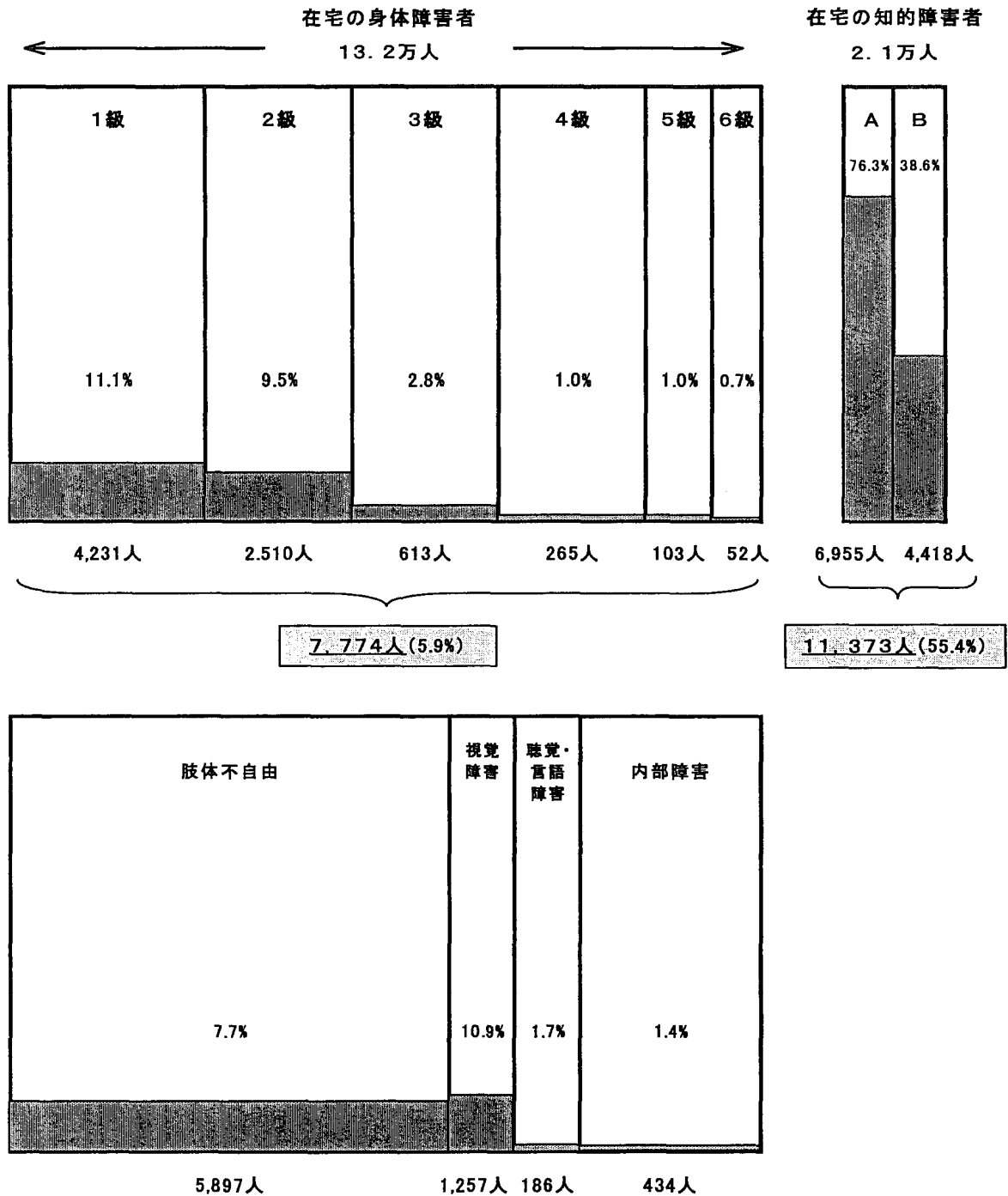


障害者（身体障害者、知的障害者）支援費サービスの利用状況について

～ 111市町村の平成16年1月サービス提供分の調査より ～

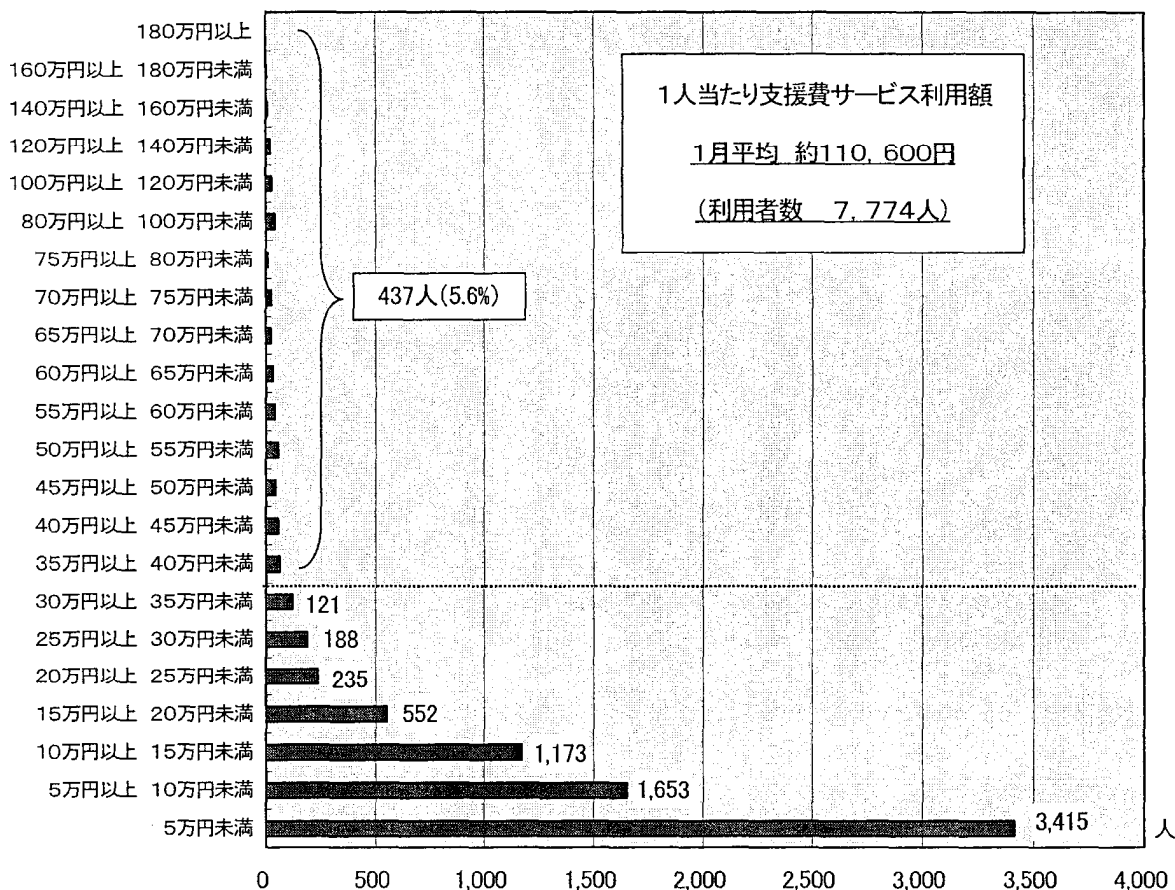
○ 在宅障害者（18歳から64歳の身体障害者・知的障害者）の支援費利用割合



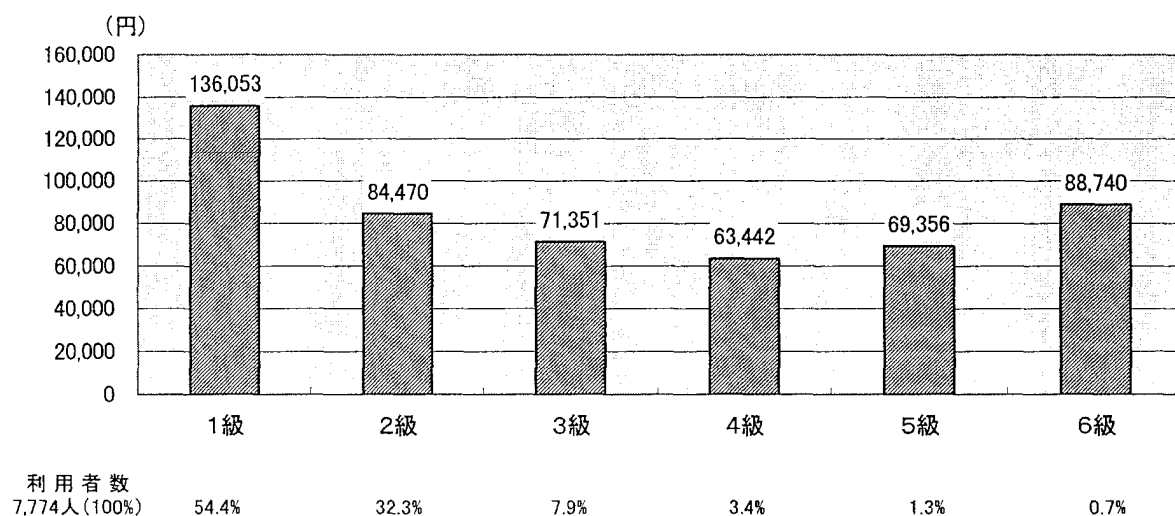
- 在宅身体障害者 13.2万人（推計）のうち 7,774人（5.9%）が支援費を利用
- 在宅知的障害者 2.1万人（推計）のうち 11,373人（55.4%）が支援費を利用

在宅身体障害者の状況（111市町村、平成16年1月分） — 1

○ 在宅身体障害者（18歳～64歳）の支援費利用額の状況



○ 在宅身体障害者（18歳～64歳）1人当たり支援費の平均利用額（約110,600円）



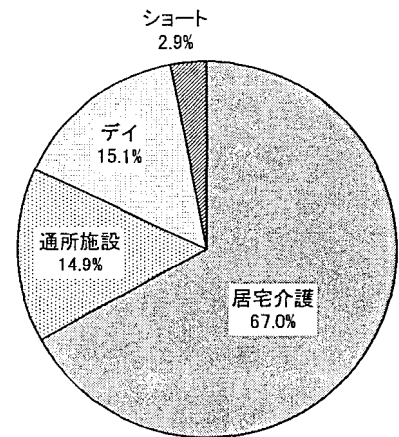
在宅身体障害者の状況（111市町村、平成16年1月分） — 2

○ 在宅身体障害者（18歳～64歳）の支援費給付額の状況

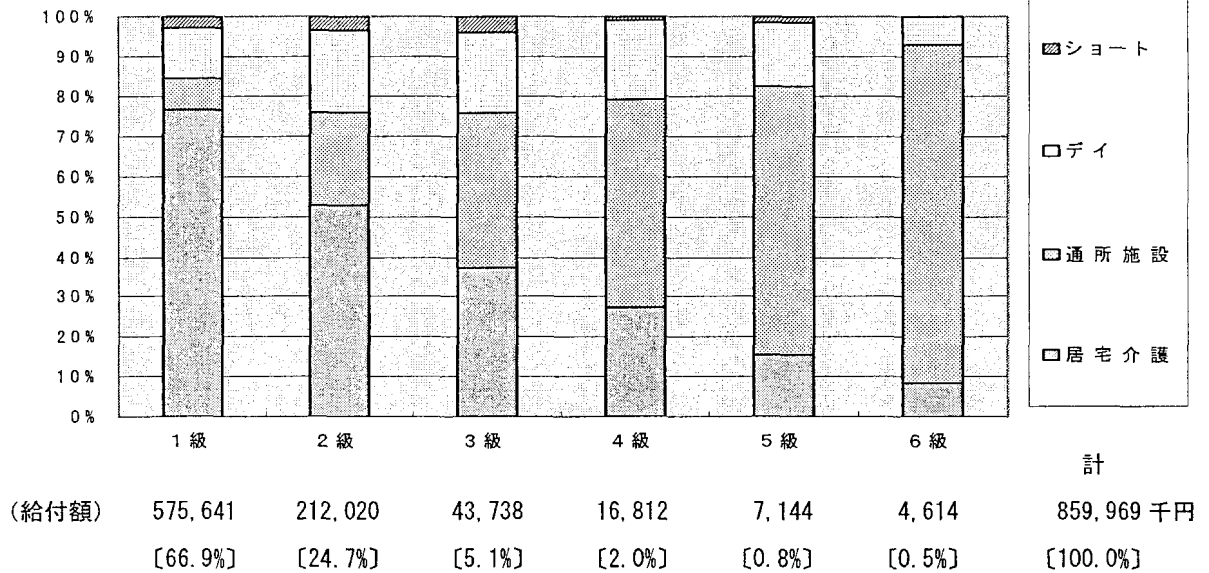
平成16年1月サービス分

〔全体〕

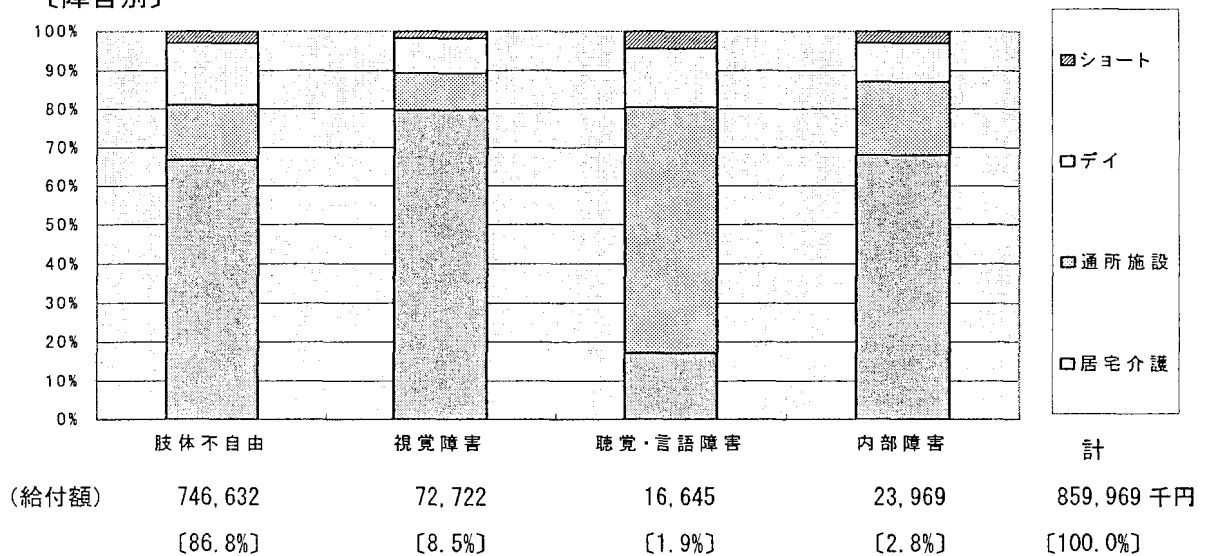
859,969千円



〔障害程度別〕

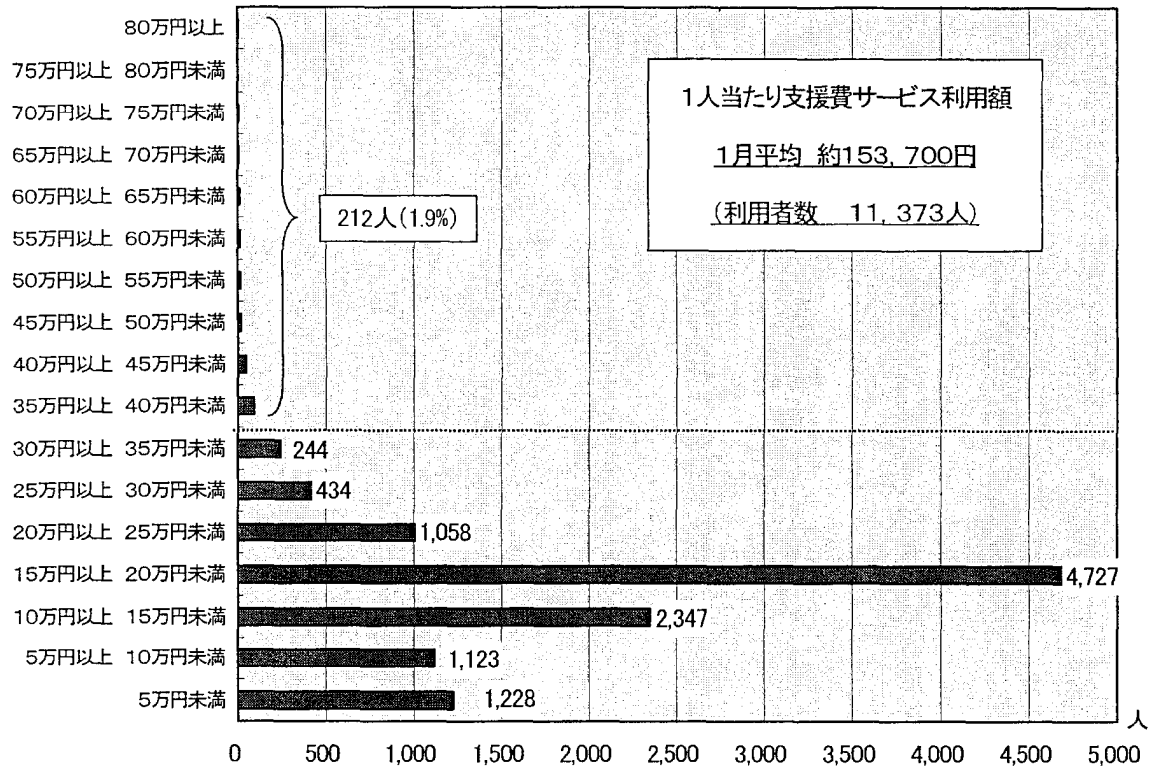


〔障害別〕

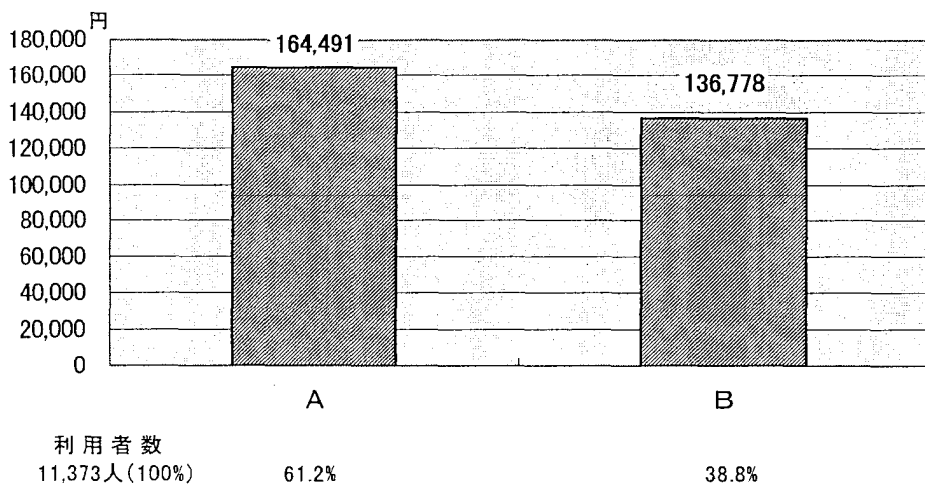


在宅知的障害者の状況（111市町村、平成16年1月分）－1

○ 在宅知的障害者（18歳～64歳）の支援費利用額の状況



○ 在宅知的障害者（18歳～64歳）1人当たり支援費の平均利用額（約153,700円）

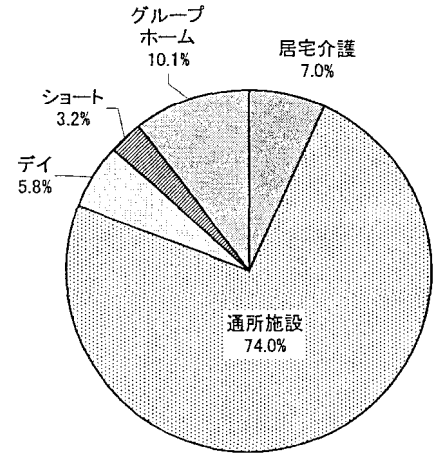


在宅知的障害者の状況（111市町村、平成16年1月分）－2

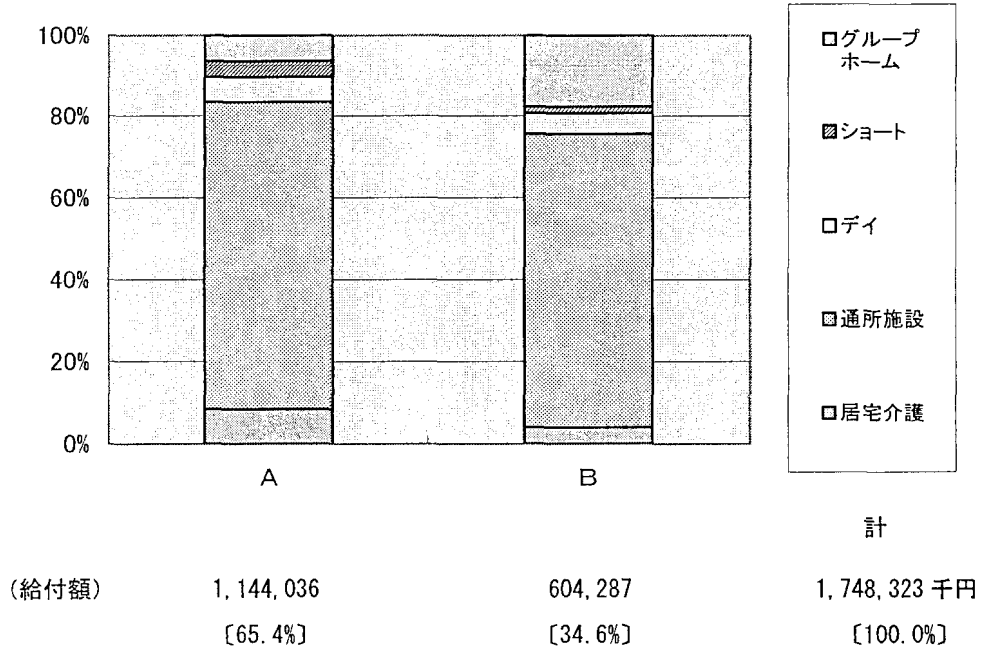
○ 在宅知的障害者（18歳～64歳）の支援費給付額の状況

平成16年1月サービス分
1,748,323千円

〔全体〕



〔障害程度別〕



概 要

- 18歳以上の障害者（身体障害者、知的障害者）の支援費サービスの利用状況（平成16年1月サービス提供分）について、111市町村（総人口の10.9%）からの報告を取りまとめたもの。
- 111市町村の障害者数（全国調査より推計）
41.2万人（身体障害者：37.3万人、知的障害者：3.9万人）
- 111市町村の支援費サービス利用者数
35,832人（身体障害者：14,095人、知的障害者：21,737人）

（単位：人）

		在宅	施設	計
身体障害者		9,641	4,454	14,095
内 訳	1級	5,184	2,386	7,570
	2級	3,136	1,569	4,705
	3級	777	302	1,079
	4級	349	111	460
	5級	125	50	175
	6級	70	36	106
知的障害者		11,459	10,278	21,737
内 訳	A	7,000	7,318	14,318
	B	4,459	2,960	7,419

・支援費サービス（在宅）利用者の年齢別内訳 （単位：人）

	支援費サービス 利用者数（在宅）	うち65歳未満	うち65歳以上
身体障害者	9,641 (100.0%)	7,774 (80.6%)	1,867 (19.4%)
知的障害者	11,459 (100.0%)	11,373 (99.2%)	86 (0.8%)

〔参考〕全国の18歳以上の障害者数

- ・身体障害者 342.6万人（在宅 324.5万人、施設 18.1万人）
- ・知的障害者 35.6万人（在宅 23.6万人、施設 12.1万人）

〔平成13年身体障害児・者実態調査、平成12年知的障害児（者）基礎調査〕

○ 111市町村の市町村の人口規模（平成15年3月現在）

	111市町村の内訳		全 国	
	市町村数	人 口 A (A/B)	市町村数	人 口 B
50万人以上	5	5,584,533 (18.5%)	29	30,153,558
10万人以上 50万人未満	26	5,927,462 (12.8%)	217	46,316,171
5万人以上 10万人未満	16	1,122,337 (7.1%)	227	15,759,255
3万人以上 5万人未満	14	542,634 (5.3%)	269	10,303,556
1万人以上 3万人未満	31	575,495 (3.6%)	948	15,958,354
1万人未満	19	118,039 (1.4%)	1,545	8,197,470
計	111	13,870,500 (10.9%)	3,235	126,688,364

※ 111市町村のうち、政令指定都市（3／13）、中核市（5／35）

○ 111市町村の支援費の在宅サービス提供体制（市町村内に事業所を有する割合）

	身体障害者	知的障害者
ホームヘルプサービス	109 (98.2%)	105 (94.6%)
デイサービス	64 (57.7%)	47 (42.3%)
ショートステイ	57 (51.4%)	75 (67.6%)

※ 平成16年1月現在

（参考）支援費の在宅サービスを提供した市町村の割合（全国ベース）

	身体障害者	知的障害者
ホームヘルプサービス	73%	47%
デイサービス	36%	26%
ショートステイ	27%	45%

※ 平成15年4月現在