

①傷病名

| 傷病名 | 定義 (ICD9) | 定義 (ICD10) |
|--------------------|--------------------------------|--------------------------------|
| めまい症候群及び前庭系のその他の障害 | 386 ● (めまい症候群および前庭系のその他の障害) | H81 ● (前庭機能障害) |
| 前庭に限局 | 386 中、下記以外 | H81 中、下記以外 |
| 末梢前庭以外の障害 | 386. 2 (中枢性めまい) | H81. 4 (中枢性めまい) |
| 突発性難聴 | 388. 2 (耳のその他の障害、突発性聴力損失、詳細不明) | H91. 2 (その他の難聴、突発性難聴) |
| 鼻中隔弯曲症 | 470 (鼻中隔弯曲症) | J34. 2 (鼻および副鼻腔のその他の障害、鼻中隔弯曲症) |

②手術

| 手術名等 | 定義 (平成10年4月診療報酬点数表における区分) | 定義 (平成12年4月診療報酬点数表における区分) |
|------|---------------------------|---------------------------|
| 手術3 | K347 (鼻中隔矯正術) | K347 (鼻中隔矯正術) |

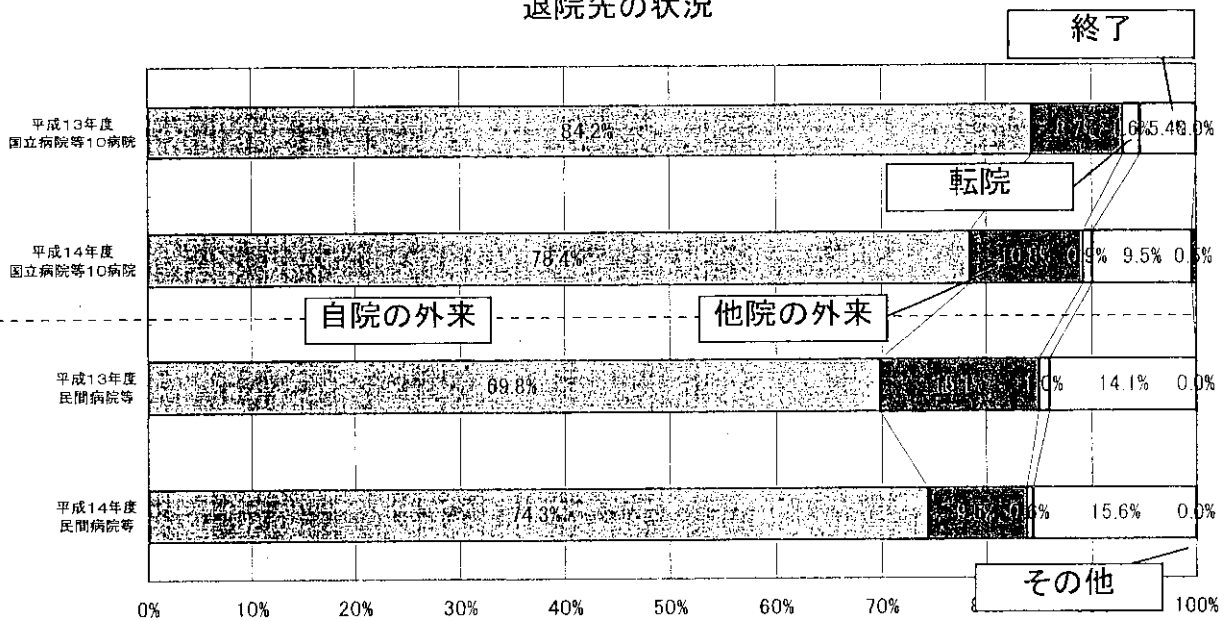
③合併症 (なし)

④その他 (なし)

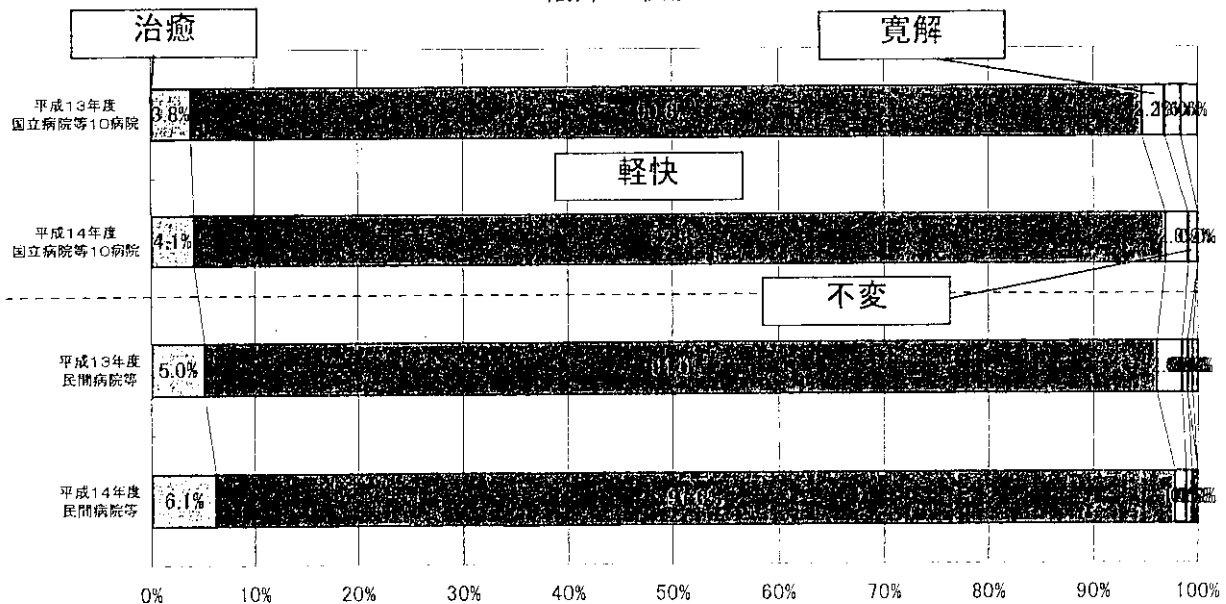
| 診断群分類番号 | 診断群分類名称 |
|---------|----------------------------|
| 3006 | めまい症候群及び前庭系のその他の障害 → 前庭に限局 |

| | 国立病院等10病院 | | 民間病院等 | |
|-----------|-----------|---------|---------|---------|
| | 平成13年度 | 平成14年度 | 平成13年度 | 平成14年度 |
| データ数 | 184 | 222 | 199 | 179 |
| 在院日数の平均 | 11.5 | 10.4 | 9.8 | 7.8 |
| 投薬注射点数の平均 | 2,017.8 | 1,725.3 | 2,028.0 | 1,515.9 |
| 検査点数の平均 | 2,595.7 | 2,197.0 | 2,066.9 | 1,755.1 |
| 処置点数の平均 | 35.0 | 15.8 | 33.4 | 67.3 |

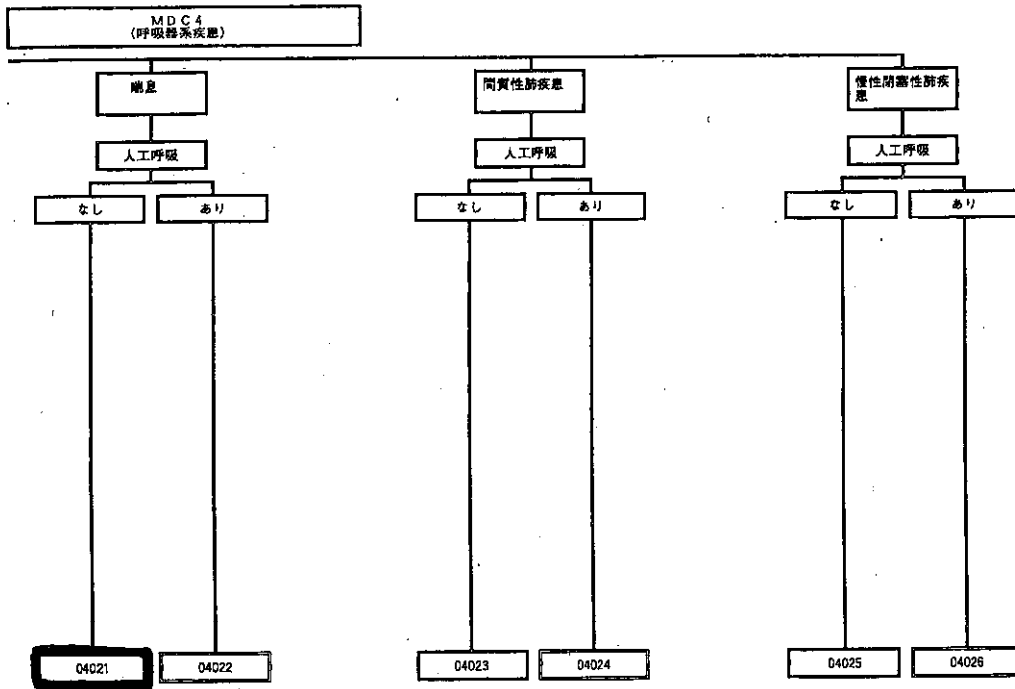
退院先の状況



転帰の状況



※ 本集計では、アウトライヤー処理を行っていないため、平均値は、はずれ値の影響を受けている可能性がある。



① 傷病名

| 傷病名 | 定義 (ICD9) | 定義 (ICD10) |
|----------|---|---|
| 喘息 | 493 ● (喘息) | J45 (喘息) J46 (喘息発作重症状態) |
| 間質性肺疾患 | 515 (炎症性肺線維症) 518 ● (その他の肺線維性および肺筋間質性肺症) 500 (炭坑夫じん肺) ~ 508 ● (その他および詳細不明の外因性呼吸器病変) * 507 ● (固形および液体による肺炎) を除く。 517 ● (他に分類される病態における肺線維症) 518.1 (肺のその他の疾患、間質性肺気腫) 518.3 (肺のその他の疾患、線維肺症) 135 (サルコイドーシス) * 肺サルコイドーシスに限る。 | J82 (肺好酸球症、他に分類されないもの) J84 ● (その他の間質性肺疾患) J80 (炭坑夫じん肺) ~ J70 (その他の外因性因子による呼吸器病変) * J69 (固形および液体による肺炎) を除く。 J99 ● (他に分類される疾患における呼吸器障害) D88.0 (サルコイドーシス、肺サルコイドーシス) D88.2 (サルコイドーシス、リンパ節サルコイドーシスを伴う肺サルコイドーシス) |
| 慢性閉塞性肺疾患 | A91 ● (慢性気管支炎) 492 (肺気腫) 496 (他に分類されない慢性気道閉塞症) | J41 ● (單純性慢性気管支炎および粘液膿性慢性気管支炎) J42 (詳細不明の慢性気管支炎) J43 ● (肺気腫) J44 ● (その他の慢性閉塞性肺疾患) |

② 手術 (なし)

③ 合併症 (なし)

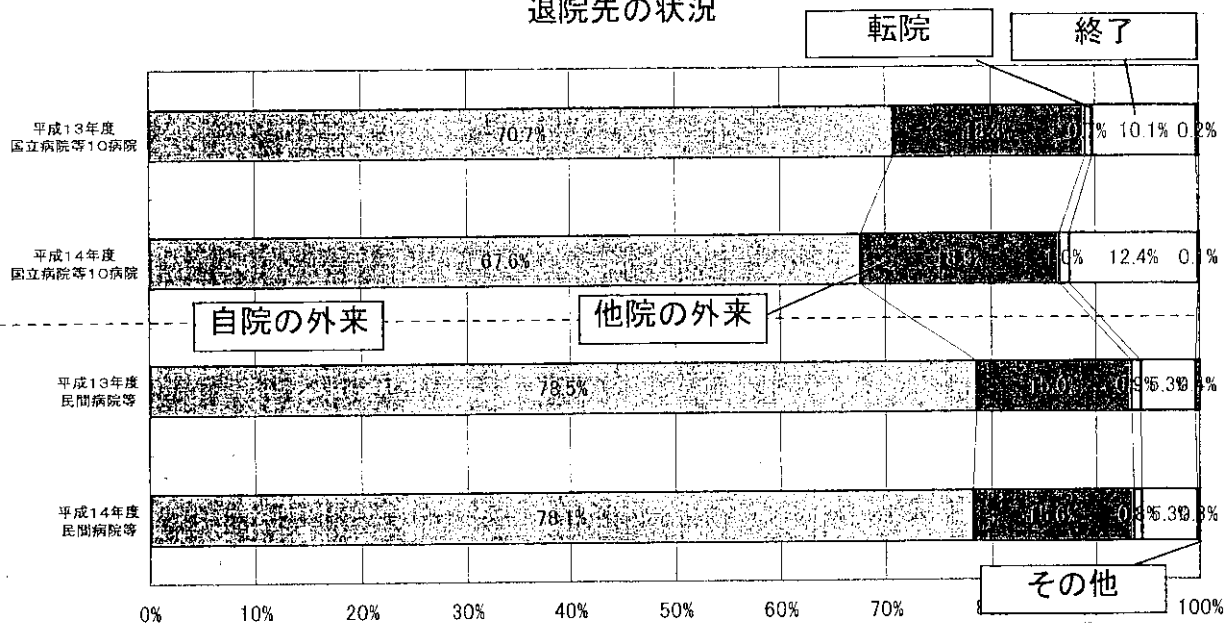
④ その他

| その他 | 定義 (平成10年4月診療報酬点数表における区分等) | 定義 (平成12年4月診療報酬点数表における区分等) |
|------|----------------------------|----------------------------|
| 人工呼吸 | J045 (人工呼吸) | J045 ● (人工呼吸) |

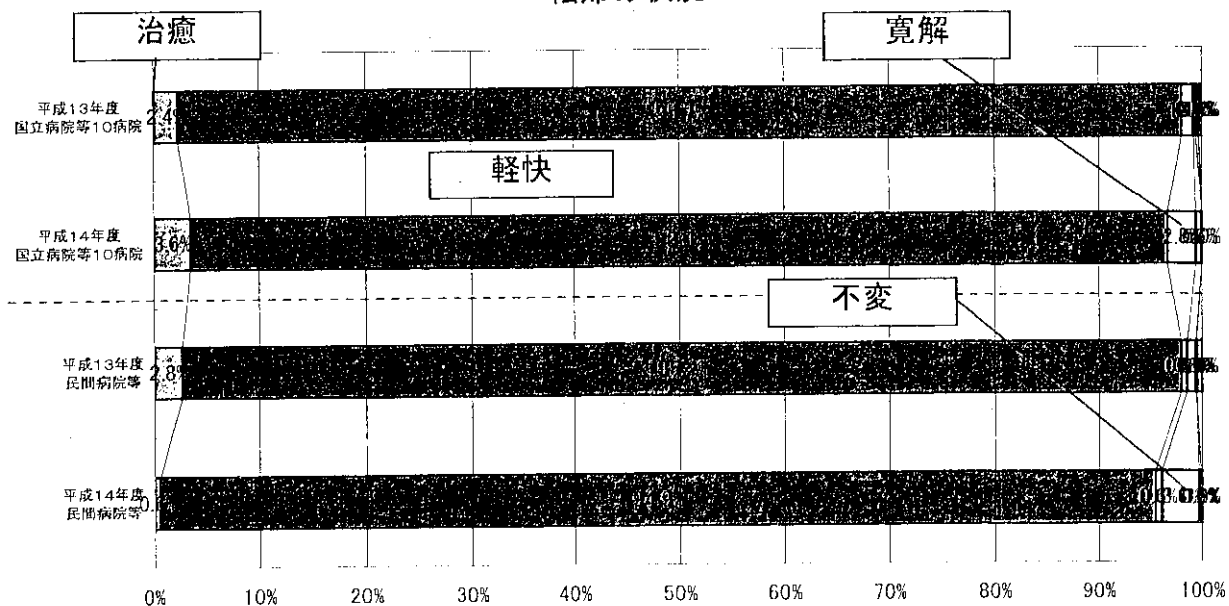
| 診断群分類番号 | 診断群分類名称 |
|---------|-------------|
| 4021 | 喘息 → 人工呼吸なし |

| | 国立病院等10病院 | | 民間病院等 | |
|-----------|-----------|---------|---------|---------|
| | 平成13年度 | 平成14年度 | 平成13年度 | 平成14年度 |
| データ数 | 875 | 830 | 1745 | 1598 |
| 在院日数の平均 | 8.6 | 8.4 | 7.7 | 7.5 |
| 投薬注射点数の平均 | 2,848.7 | 2,943.8 | 2,645.0 | 2,391.0 |
| 検査点数の平均 | 2,368.1 | 2,174.5 | 2,210.3 | 827.5 |
| 処置点数の平均 | 502.3 | 437.1 | 648.1 | 178.4 |

退院先の状況

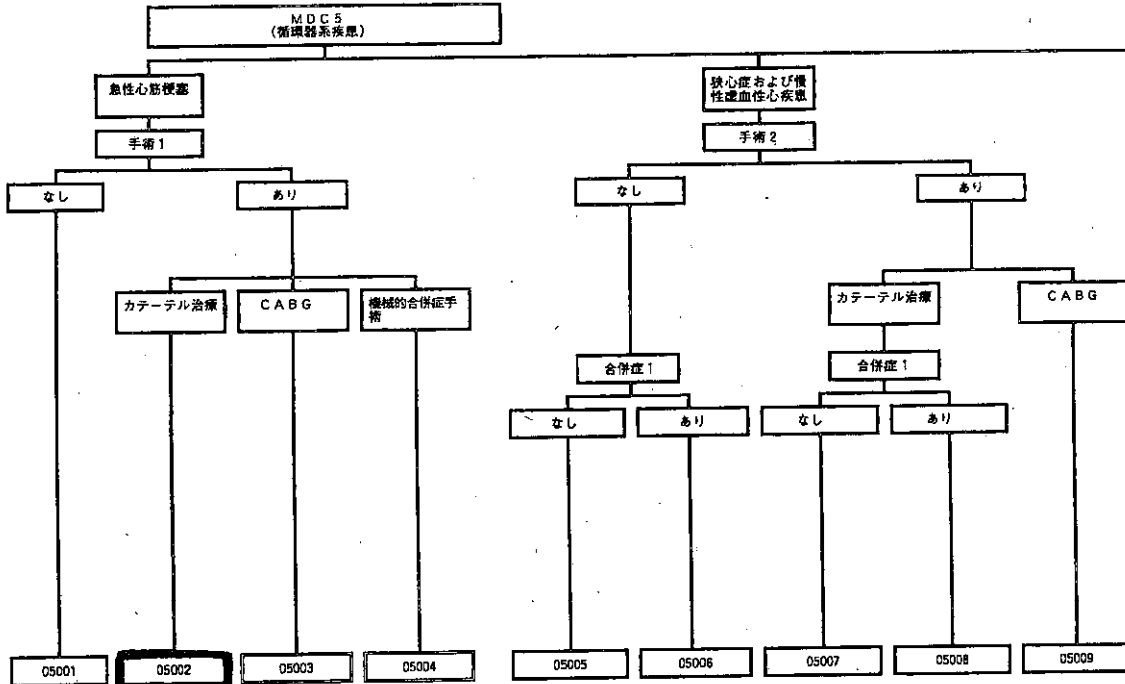


転帰の状況



※ 本集計では、アウトライヤー処理を行っていないため、平均値は、はずれ値の影響を受けている可能性がある。

【主要診断群 5 循環器系疾患】



| ①傷病名 | 傷病名 | 定義 (ICD9) | 定義 (ICD10) |
|----------------|--|-----------|--|
| 急性心筋梗塞 | 410 (急性心筋梗塞) | | I21 ● (急性心筋梗塞) I22 ● (再発性心筋梗塞) I23 ● (急性心筋梗塞の誘発合併症) |
| 狭心症および慢性虚血性心疾患 | 411 (その他の急性および亜急性型の虚血性心疾患) 412 (慢性心筋梗塞) 413 (狭心症) 414.0 (その他の慢性虚血性心疾患、冠じょうく状硬化) 414.1 (その他の慢性虚血性心疾患、心動脈痛) 414.8 (その他の慢性虚血性心疾患、その他) 414.9 (その他の慢性虚血性心疾患、詳細不明) | | I24 ● (狭心症) I25 ● (その他の慢性虚血性心疾患、アテローム硬化性心血管疾患と記載されたもの) I26 ● (慢性虚血性心疾患、陈旧性心筋梗塞) I27 ● (慢性虚血性心疾患、動脈硬化) I28 ● (慢性虚血性心疾患、虚血性心筋症) I29 ● (慢性虚血性心疾患、詳細不明) |

| ②手術 | 手術名等 | 定義 (平成10年4月診療報酬点数表における区分) | 定義 (平成12年4月診療報酬点数表における区分) |
|-----|----------------|---|---|
| 手術1 | | | |
| | CABG | K588 ● (冠動脈、大動脈バイパス移植術)、K550 ● (内胸動脈心筋内移植手術) | K588 ● (冠動脈、大動脈バイパス移植術)、K550 ● (内胸動脈心筋内移植手術) |
| | カテーテル治療 | K614 (経皮的冠動脈形成術) K614-2 (経皮的冠動脈血性切除術) K614-3 (経皮的冠動脈形成術(高速回転式経皮経管アテレクトミーカテーテルによるもの)) K615 (経皮的冠動脈ステント留置術) | K614 (経皮的冠動脈形成術) K614-2 (経皮的冠動脈血性切除術) K614-3 (経皮的冠動脈形成術(高速回転式経皮経管アテレクトミーカテーテルによるもの)) K615 (経皮的冠動脈ステント留置術) |
| | 機械的合併症手術 | | |
| | 心室中隔穿孔閉鎖術 | K566 ● (心室中隔欠損閉鎖術) | K566 ● (心室中隔欠損閉鎖術) |
| | 心室自由壁破綻修復術 | K539 (心筋縫合止血術) | K539 (心筋縫合止血術) |
| | 機械的合併症手術ありは形成術 | K560 ● (弁形成術) K561 (房室弁輪形成術) K563 ● (弁置換術) | K560 ● (弁形成術) K561 (房室弁輪形成術) K563 ● (弁置換術) |
| 手術2 | | | |
| | CABG | K588 ● (冠動脈、大動脈バイパス移植術)、K550 ● (内胸動脈心筋内移植手術) | K588 ● (冠動脈、大動脈バイパス移植術)、K550 ● (内胸動脈心筋内移植手術) |
| | カテーテル治療 | K614 (経皮的冠動脈形成術) K614-2 (経皮的冠動脈血性切除術) K614-3 (経皮的冠動脈形成術(高速回転式経皮経管アテレクトミーカテーテルによるもの)) K615 (経皮的冠動脈ステント留置術) | K614 (経皮的冠動脈形成術) K614-2 (経皮的冠動脈血性切除術) K614-3 (経皮的冠動脈形成術(高速回転式経皮経管アテレクトミーカテーテルによるもの)) K615 (経皮的冠動脈ステント留置術) |

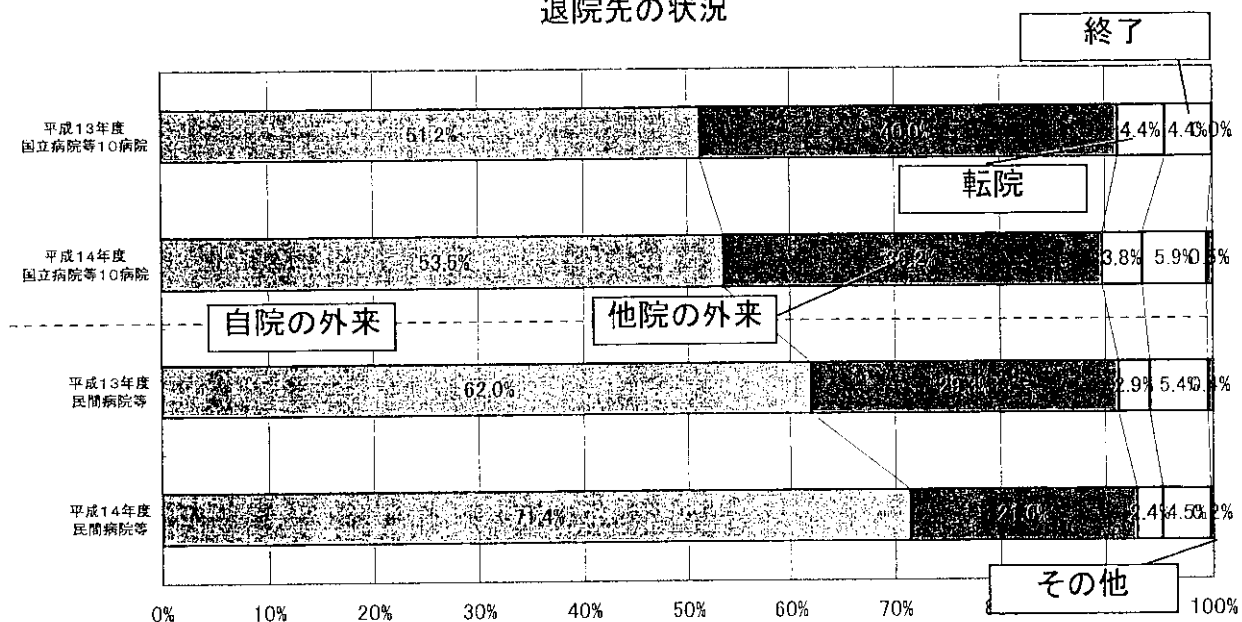
| ③合併症 | 合併症 | 定義 (ICD9) | 定義 (ICD10) |
|------|----------|--|---|
| 合併症1 | 肝硬変 | 571.2 (慢性肝疾患および肝硬変、アルコール性肝硬変) 571.3 (慢性肝疾患および肝硬変、肝硬変、加齢性の記載のないもの) 571.6 (慢性肝疾患および肝硬変、胆汗性肝硬変) | K70.3 (アルコール性肝硬変、アルコール性肝硬変) K74 ● (肝臓腫瘍および肝硬変) |
| | 慢性閉塞性肺疾患 | 490 ● (気管支炎、急性または慢性と明示されないもの) ~494 ● (気管支炎) 496 ● (他に分類されない慢性気道閉塞症) | J40 ● (気管支炎、急性または慢性と明示されないもの) ~J47 ● (気管支炎症) |
| | 慢性腎不全 | 585 (慢性腎不全) | N18 ● (慢性腎不全) |

④その他

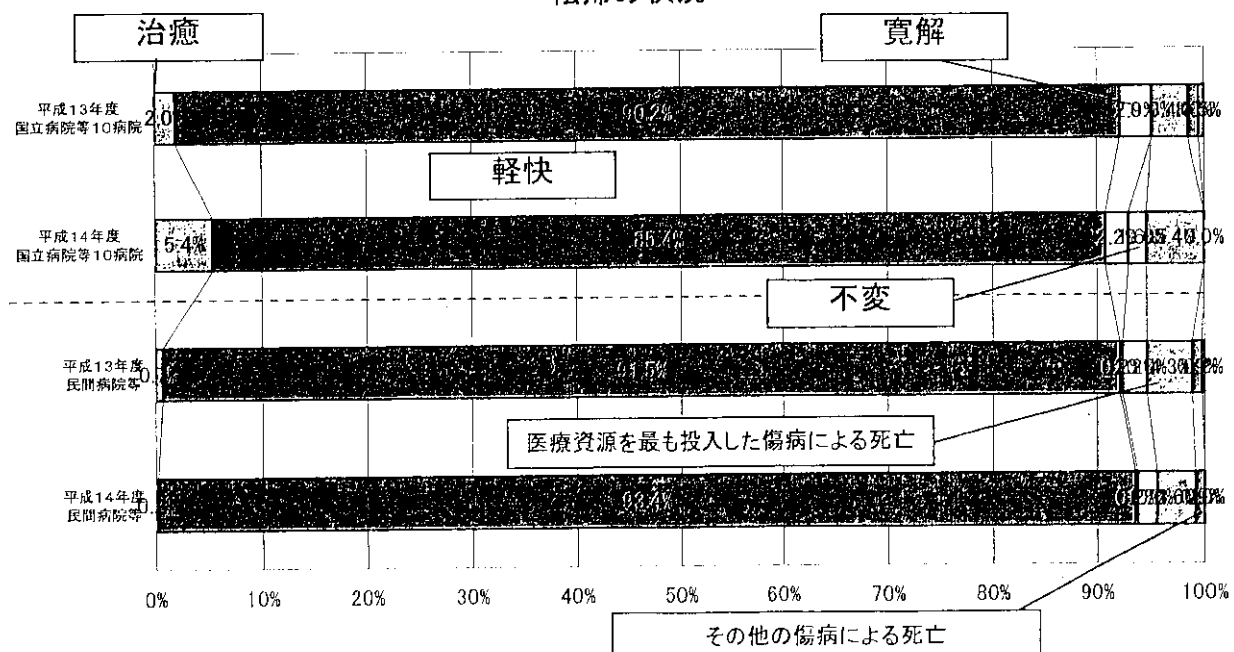
| 診断群分類番号 | 診断群分類名称 |
|---------|--------------------------|
| 5002 | 急性心筋梗塞 → 手術1あり → カテーテル治療 |

| | 国立病院等10病院 | | 民間病院等 | |
|-----------|-----------|----------|----------|----------|
| | 平成13年度 | 平成14年度 | 平成13年度 | 平成14年度 |
| データ数 | 205 | 185 | 447 | 468 |
| 在院日数の平均 | 27.3 | 25.2 | 18.9 | 17.5 |
| 投薬注射点数の平均 | 13,913.6 | 14,459.3 | 12,474.8 | 12,015.7 |
| 検査点数の平均 | 18,074.5 | 14,329.7 | 18,321.2 | 13,508.9 |
| 処置点数の平均 | 3,258.2 | 2,582.9 | 3,484.6 | 3,429.4 |

退院先の状況

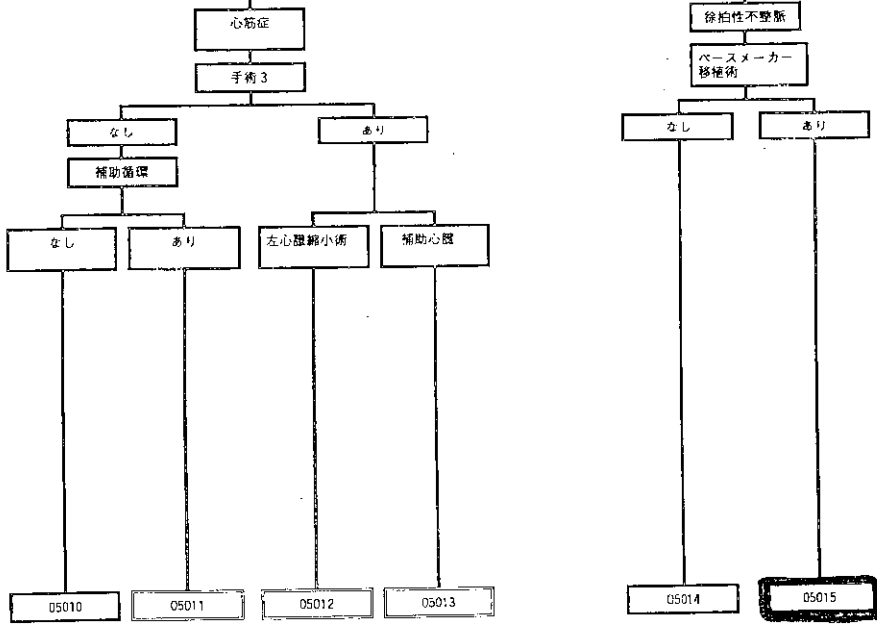


転帰の状況



※ 本集計では、アウトライヤー処理を行っていないため、平均値は、はずれ値の影響を受けている可能性がある。

MDC5
(循環器系疾患)



①傷病名

| 傷病名 | 定義 (ICD9) | 定義 (ICD10) |
|--------|---|---|
| 心筋症 | 425 (心筋症) | I42 (心筋症) |
| 徐拍性不整脈 | 426 (伝導障害) 427.8 (不整脈、その他) ※洞結節不全に限る。 | I44 (房室ブロックおよび左房ブロック) I45 (その他の伝導障害) I48.5 (洞不全症候群) |

②手術

| 手術名等 | 定義 (平成10年4月診療報酬点数表における区分) | 定義 (平成12年4月診療報酬点数表における区分) |
|------------|-----------------------------|-----------------------------|
| 手術3 | | |
| 補助心臓 | K600 (補助人工心臓) | K600 (補助人工心臓) |
| 左心房縮小術 | K571 (左心房縮小手術 (心室壁切除術に準じる)) | K571 (左心房縮小手術 (心室壁切除術に準じる)) |
| ペースメーカー移植術 | K552 (ペースメーカー移植術) | K552 (ペースメーカー移植術) |

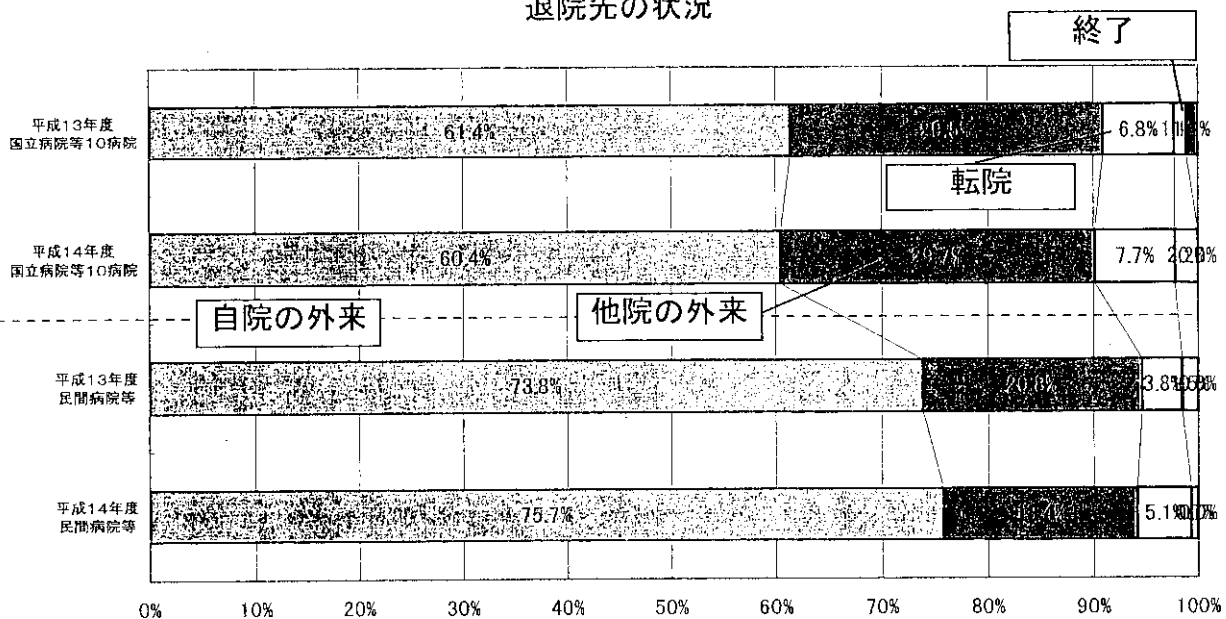
③合併症
④その他

| その他 | 定義 (平成10年4月診療報酬点数表における区分等) | 定義 (平成12年4月診療報酬点数表における区分等) |
|------|----------------------------|----------------------------|
| 補助循環 | K599 (大動脈バルーンポンピング法) | K599 (大動脈バルーンポンピング法) |

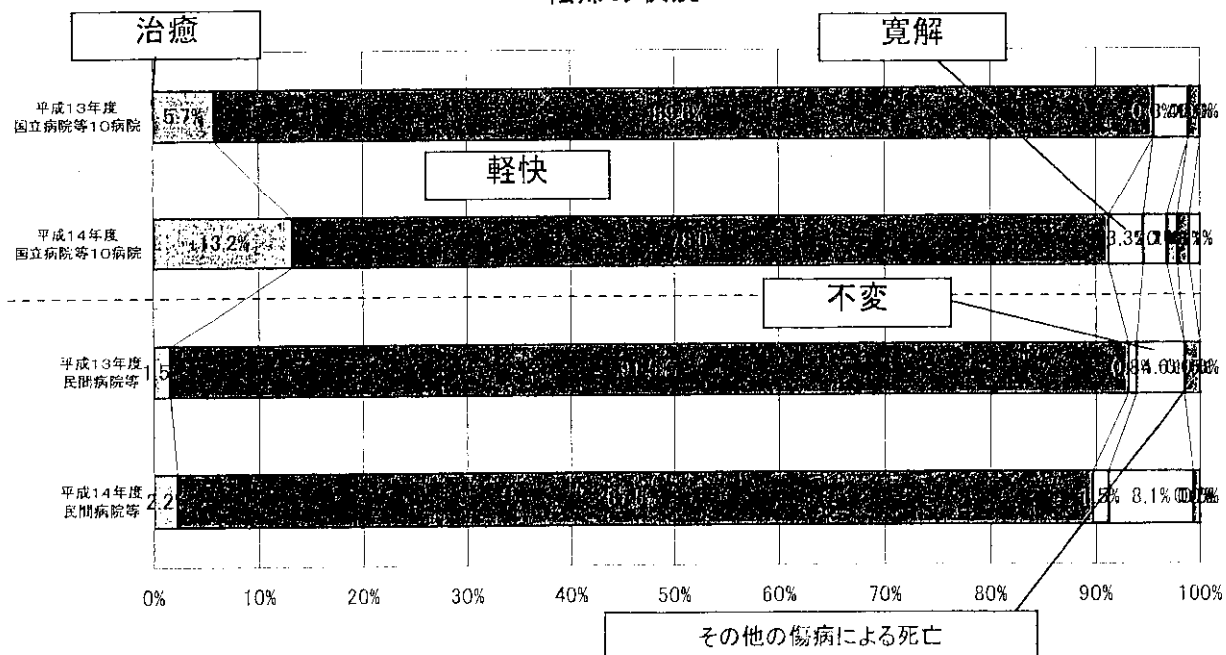
| 診断群分類番号 | 診断群分類名称 |
|---------|-----------------------|
| 5015 | 徐拍性不整脈 → ペースメーカー移植術あり |

| | 国立病院等10病院 | | 民間病院等 | |
|-----------|-----------|----------|----------|---------|
| | 平成13年度 | 平成14年度 | 平成13年度 | 平成14年度 |
| データ数 | 88 | 91 | 130 | 136 |
| 在院日数の平均 | 23.4 | 19.9 | 16.3 | 15.7 |
| 投薬注射点数の平均 | 5,709.2 | 3,862.8 | 3,819.6 | 3,527.3 |
| 検査点数の平均 | 10,152.4 | 10,857.6 | 10,104.3 | 9,279.8 |
| 処置点数の平均 | 911.0 | 901.8 | 1,947.1 | 1,566.8 |

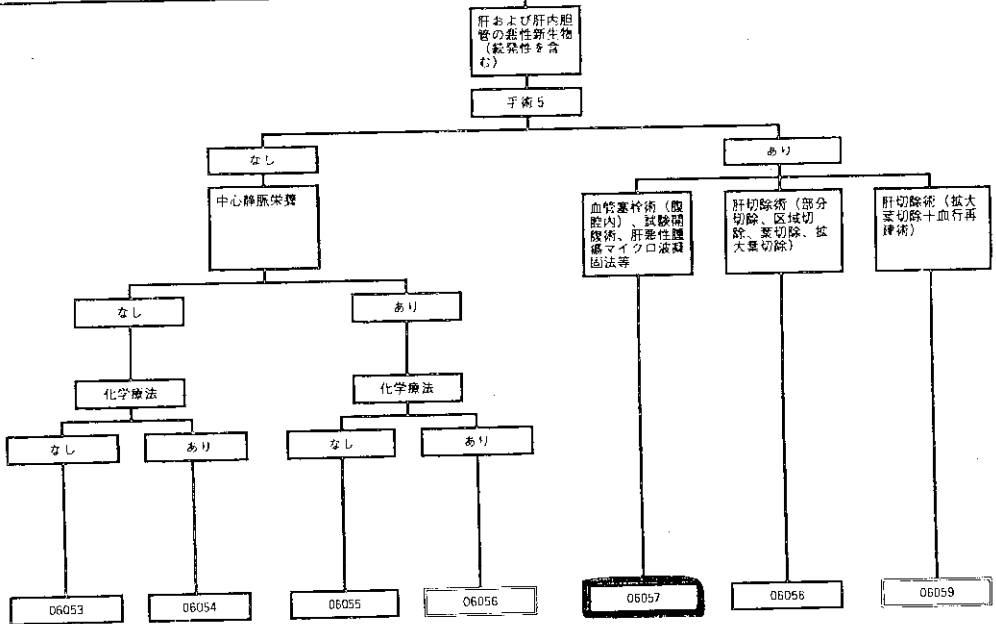
退院先の状況



転帰の状況



※ 本集計では、アウトライヤー処理を行っていないため、平均値は、はずれ値の影響を受けている可能性がある。



① 傷病名

| 傷病名 | 定義 (ICD9) | 定義 (ICD10) |
|-------------------------|---|---|
| 肝および肝内胆管の悪性新生物 (転移性を含む) | 155.0 (肝及び肝内胆管の悪性新生物) 197.7 (呼吸系および消化系の転移性悪性新生物、肝) | C22.0 (肝および肝内胆管の悪性新生物) C78.7 (呼吸器および消化器の転移性悪性新生物、肝の転移性新生物) |

② 手術

| 手術名等 | 定義 (平成10年4月診療報酬点数表における区分) | 定義 (平成12年4月診療報酬点数表における区分) |
|---------------------------------|--|--|
| 手術5 | | |
| 血管塞栓術 (腹腔内)、膵臓膵膵、肝悪性腫瘍マイクロ波凝固法等 | K612 (血管塞栓術 (頭部、胸腔、腹腔内)) K636 (膵臓膵膵術) K697-2 (肝悪性腫瘍マイクロ波凝固法) | K6121 (血管塞栓術 (頭部、胸腔、腹腔内の血管に対するもの)) K636 (膵臓膵膵術) K697-2 (肝悪性腫瘍マイクロ波凝固法) |
| 肝切除術 (部分切除、区域切除、葉切除、拡大葉切除) | K6951 (肝切除術 (部分切除)) K6952 (肝切除術 (区域切除)) K6953 (肝切除術 (葉切除)) K6954 (肝切除術 (拡大葉切除)) | K6951 (肝切除術 (部分切除)) K6952 (肝切除術 (区域切除)) K6953 (肝切除術 (葉切除)) K6954 (肝切除術 (拡大葉切除)) |
| 肝切除術 (拡大葉切除+血行再建術) | K6955 (肝切除術 (拡大葉切除に血行再建を併せ行う場合)) | K6955 (肝切除術、拡大葉切除に血行再建を併せ行う場合) |

③ 合併症 (なし)

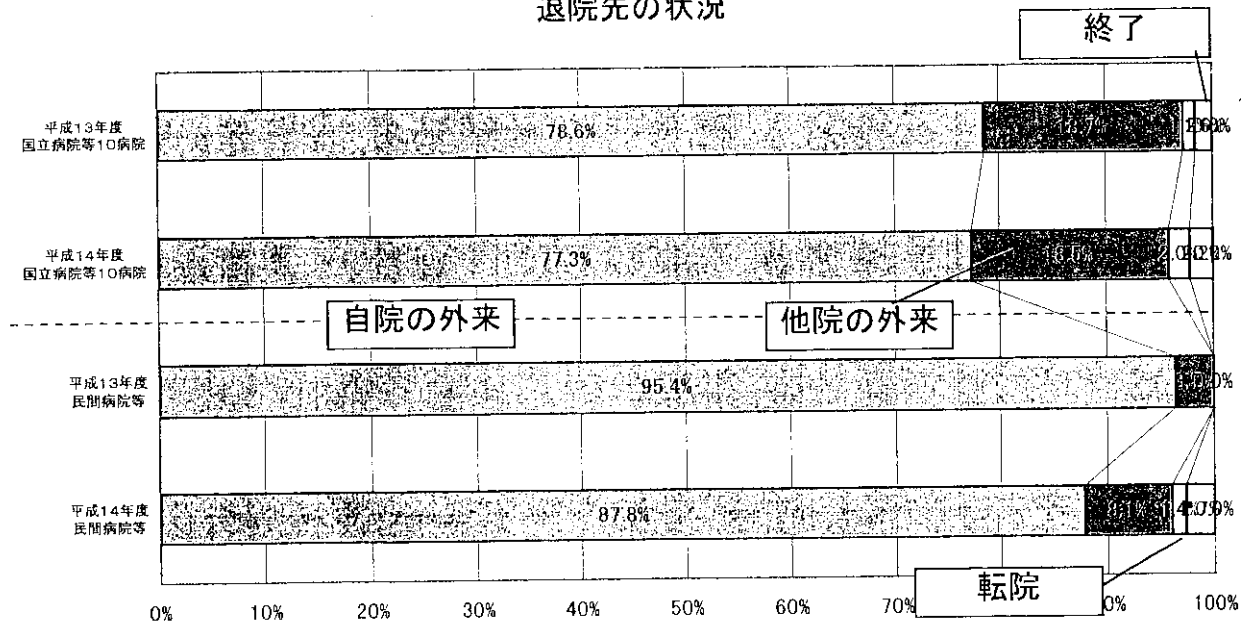
④ その他

| その他 | 定義 (平成10年4月診療報酬点数表における区分等) | 定義 (平成12年4月診療報酬点数表における区分等) |
|--------|--|----------------------------|
| 中心静脈栄養 | G005 (中心静脈注射) | G005 (中心静脈注射) |
| 化学療法 | 抗がん剤の使用、ホルモン療法及び免疫療法等の補助療法をいい、抗生物質のみの使用等は含まない。 | |


| 診断群分類番号 | 診断群分類名称 |
|---------|--|
| 6057 | 肝および肝内胆管の悪性新生物(続発性を含む) → 手術5あり → 血管塞栓術(腹腔内)、試験開腹術、肝悪性腫瘍マイクロ波凝固法等 |

| | 国立病院等10病院 | | 民間病院等 | |
|-----------|-----------|---------|---------|---------|
| | 平成13年度 | 平成14年度 | 平成13年度 | 平成14年度 |
| データ数 | 434 | 493 | 109 | 148 |
| 在院日数の平均 | 24.0 | 22.1 | 18.9 | 16.3 |
| 投薬注射点数の平均 | 12,980.4 | 9,252.9 | 6,612.9 | 6,431.5 |
| 検査点数の平均 | 4,784.7 | 3,986.8 | 5,329.6 | 4,149.0 |
| 処置点数の平均 | 1,073.2 | 717.1 | 319.6 | 680.9 |

退院先の状況



転帰の状況



※ 本集計では、アウトリヤー処理を行っていないため、平均値は、はずれ値の影響を受けている可能性がある。