

病名	定義 (ICD9)	定義 (ICD10)
胃・食道静脈瘤	456.0 (その他の部位の静脈瘤、食道静脈瘤、出血を伴うもの) ~456.2 (その他の部位の静脈瘤、食道静脈瘤、肝硬変の場合) 456.8 (その他の部位の静脈瘤) ※「胃静脈瘤」に限る。	I85.0 (食道静脈瘤) I86.4 (胃静脈瘤) I98.2 (他に分類される疾患における食道静脈瘤)
胃・十二指腸潰瘍	531 (胃潰瘍) 532 (十二指腸潰瘍)	K25 (胃潰瘍) K26 (十二指腸潰瘍)
胃炎および十二指腸炎	535 (胃炎および十二指腸炎)	K29 (胃炎および十二指腸炎)

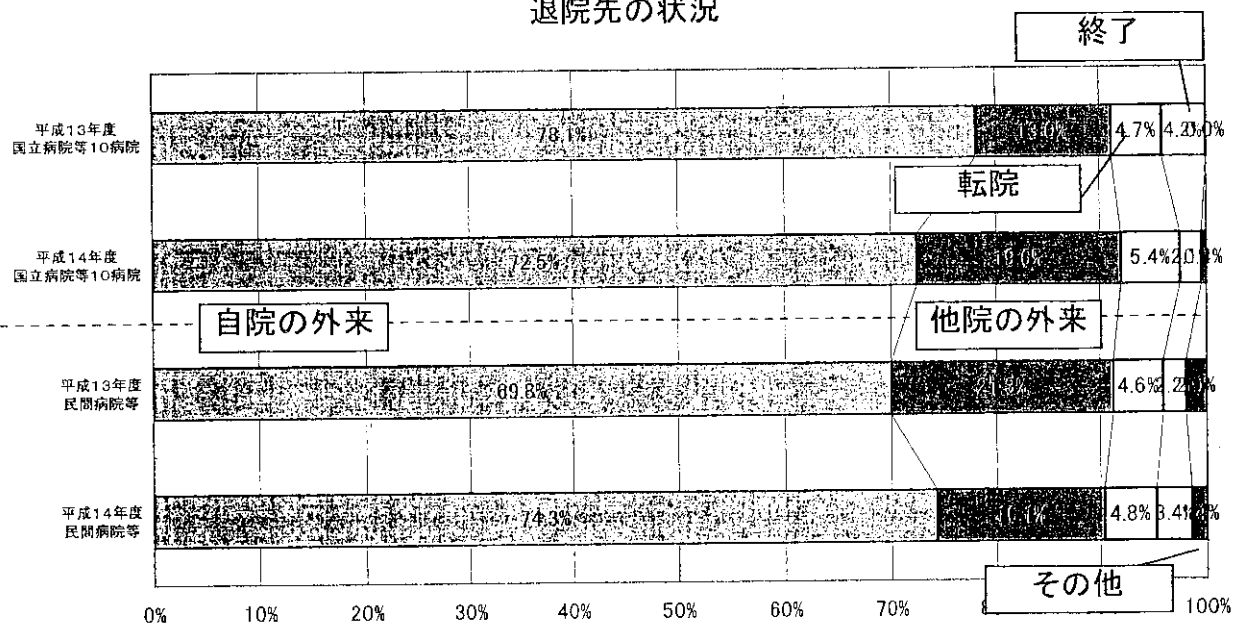
手術名等	定義 (平成10年4月診療報酬点数表における区分)	定義 (平成12年4月診療報酬点数表における区分)
手術12	J049 (食道圧迫止血チューブ挿入法) K532 (食道静脈瘤手術) K533 (食道静脈瘤硬化療法、内視鏡的食道静脈瘤結紮術) K621 (門脈体循環静脈吻合術)	J049 (食道圧迫止血チューブ挿入法) K532 (食道静脈瘤手術) K533 (食道静脈瘤硬化療法、内視鏡的食道静脈瘤結紮術) K621 (門脈体循環静脈吻合術)
手術13		
内視鏡的消化管止血術	K654 (内視鏡的消化管止血術)	K654 (内視鏡的消化管止血術)
非胃切除	K6591 (食道下部迷走神経切除術 (単独のもの)) K6592 (食道下部迷走神経切除術 (ドレナージを併施するもの)) K6601 (食道下部迷走神経選択的切除術 (単独のもの)) K6602 (食道下部迷走神経選択的切除術 (ドレナージを併施するもの))	K6591 (食道下部迷走神経切除術 (単独のもの)) K6592 (食道下部迷走神経切除術 (ドレナージを併施するもの)) K6601 (食道下部迷走神経選択的切除術 (単独のもの)) K6602 (食道下部迷走神経選択的切除術 (ドレナージを併施するもの))
膵腔鏡によるもの	K655-2 (膵腔鏡下胃切除術) K660-2 (膵腔鏡下食道下部迷走神経選択的切除術)	K655-2 (膵腔鏡下胃切除術) K660-2 (膵腔鏡下食道下部迷走神経選択的切除術)
幽門側胃切除、胃全摘	K655 (胃切除術) K6593 (食道下部迷走神経切除術 (胃切除術を併施するもの)) K6603 (食道下部迷走神経選択的切除術 (胃切除術を併施するもの)) K657 (胃全摘術)	K6551 (胃切除術 (単独切除術)) K6593 (食道下部迷走神経切除術 (胃切除術を併施するもの)) K6603 (食道下部迷走神経選択的切除術 (胃切除術を併施するもの)) K6571 (胃全摘術 (単独全摘術))
手術14	Kコードの出現	Kコードの出現

③合併症 (なし)
④その他 (なし)

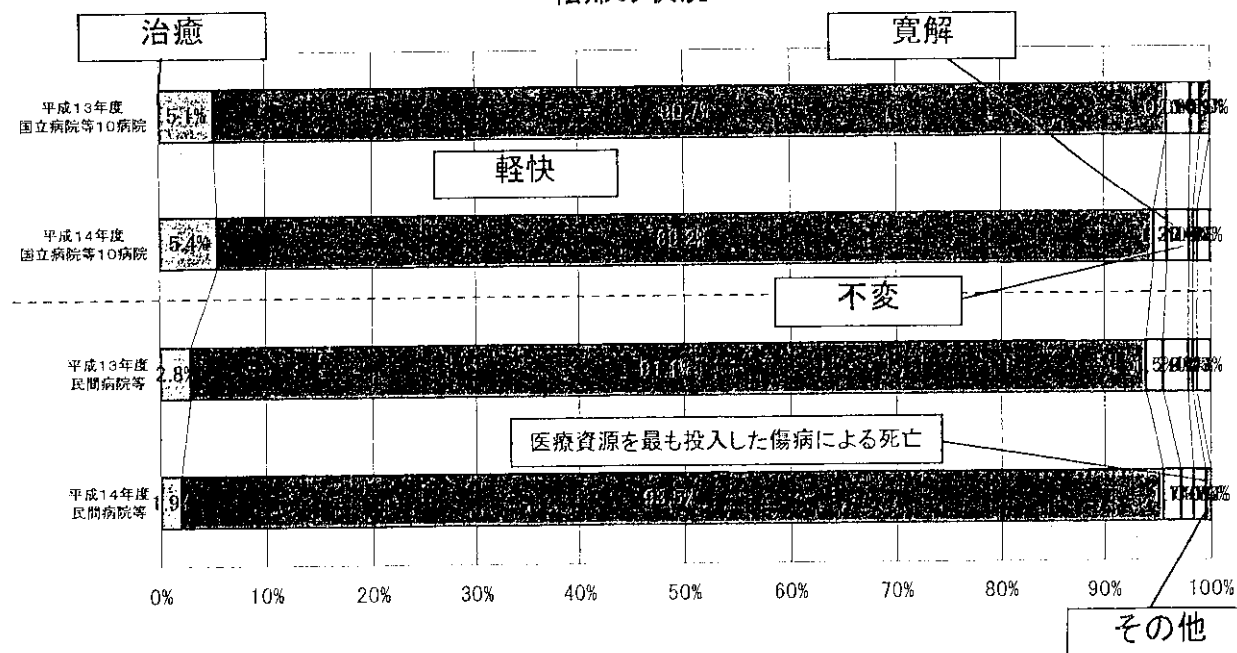
診断群分類番号	診断群分類名称
6108	胃・十二指腸潰瘍 → 手術13なし

	国立病院等10病院		民間病院等	
	平成13年度	平成14年度	平成13年度	平成14年度
データ数	215	240	461	417
在院日数の平均	21.0	19.8	17.6	14.6
投薬注射点数の平均	8,632.3	7,910.6	7,947.9	7,021.2
検査点数の平均	6,880.8	6,280.9	6,666.4	6,252.6
処置点数の平均	546.6	732.2	836.0	809.1

退院先の状況



転帰の状況

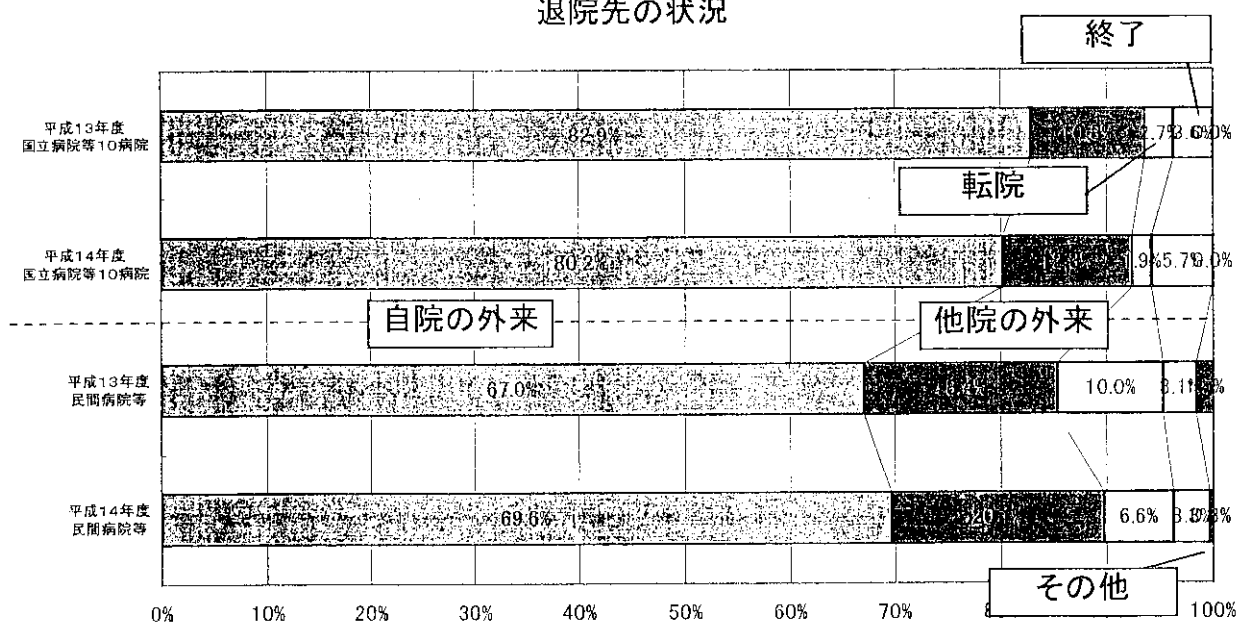


※ 本集計では、アウトライヤー処理を行っていないため、平均値は、はずれ値の影響を受けている可能性がある。


診断群分類番号	診断群分類名称
6109	胃・十二指腸潰瘍 → 手術13あり → 内視鏡的消化管止血術

	国立病院等10病院		民間病院等	
	平成13年度	平成14年度	平成13年度	平成14年度
データ数	111	106	261	303
在院日数の平均	19.6	20.9	17.5	17.6
投薬注射点数の平均	9,265.8	7,705.3	10,565.4	9,410.2
検査点数の平均	6,716.1	6,340.6	8,527.7	8,287.3
処置点数の平均	984.3	991.1	1,125.0	749.7

退院先の状況

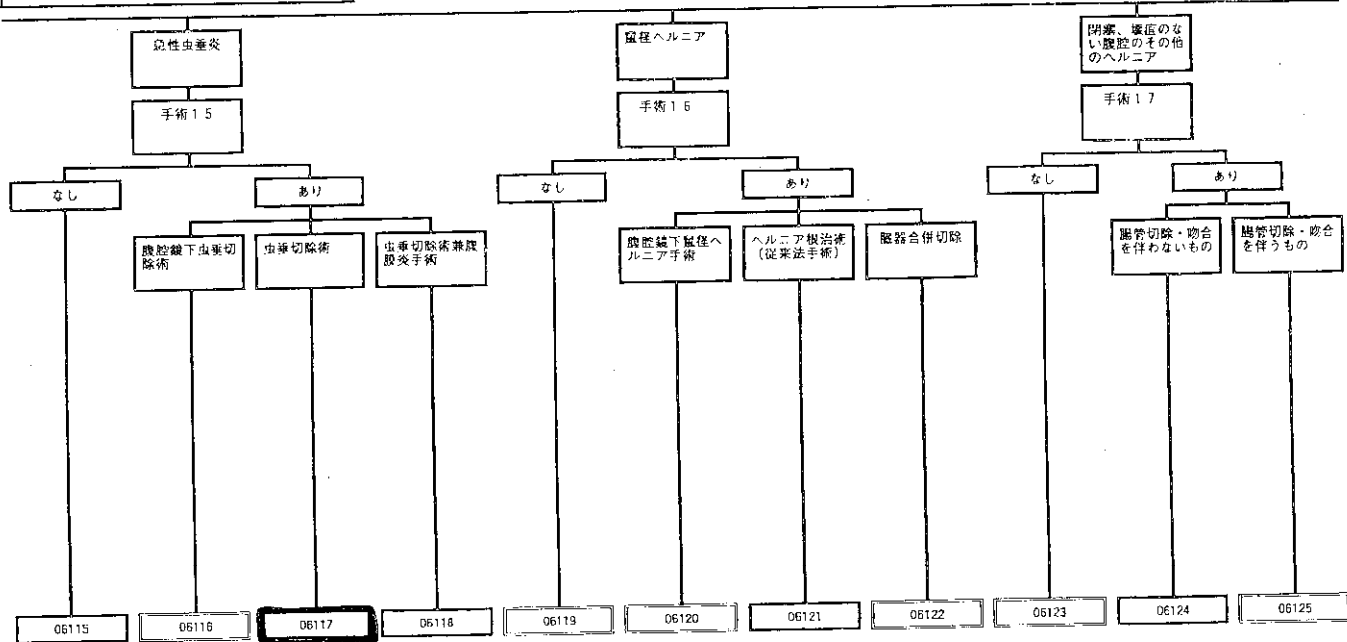


転帰の状況



※ 本集計では、アウトライヤー処理を行っていないため、平均値は、はずれ値の影響を受けている可能性がある。

MDC 6
(消化器系疾患、肝臓・胆道・膵臓疾患)



①傷病名

傷病名	定義 (ICD9)	定義 (ICD10)
急性虫垂炎	540● (急性虫垂炎)	K35● (急性虫垂炎)
鼠径ヘルニア	550● (そけいヘルニア)	K40● (そけいヘルニア)
閉塞、壊疽のない腹腔のその他のヘルニア	553● (閉塞またはえそ値の記載のない腹腔のその他のヘルニア)	K41.2 (両側性大腸ヘルニア、閉塞またはえそを伴わないもの) K41.9 (一側性または側部不明の大腸ヘルニア、閉塞またはえそを伴わないもの) K42.9 (膣ヘルニア、閉塞またはえそを伴わないもの) K43.9 (膈ヘルニア、閉塞またはえそを伴わないもの) K44.9 (横膈ヘルニア、閉塞またはえそを伴わないもの) K45.8 (その他の腹部ヘルニア、閉塞またはえそを伴わないもの) K46.9 (詳細不明の腹部ヘルニア、閉塞またはえそを伴わないもの)

②手術

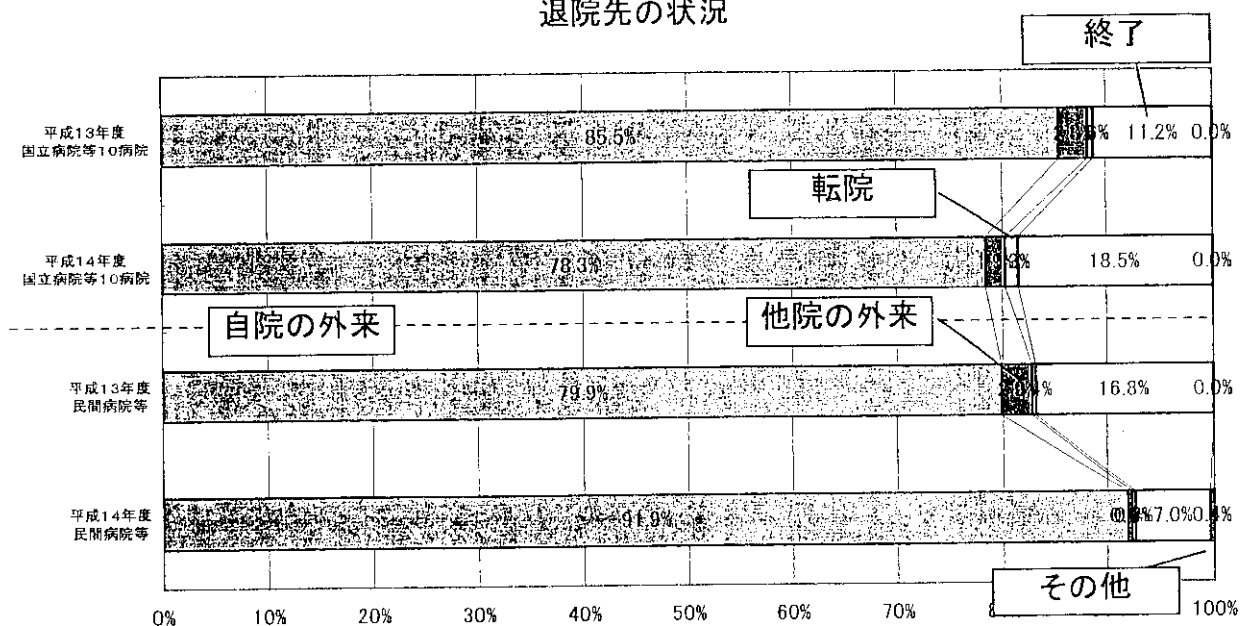
手術名等	定義 (平成10年4月診療報酬点数表における区分)	定義 (平成12年4月診療報酬点数表における区分)
手術15		
腹腔鏡下虫垂切除術	K718-2 (腹腔鏡下虫垂切除術)	K718-2 (腹腔鏡下虫垂切除術)
虫垂切除術	K718 (虫垂切除術)	K718 (虫垂切除術)
虫垂切除術兼腹膜炎手術	K637/3 (限局性腹腔膿瘍手術 (虫垂周囲膿瘍)) K639 (急性汎発性腹膜炎手術)	K6373 (限局性腹腔膿瘍手術 (虫垂周囲膿瘍)) K639 (急性汎発性腹膜炎手術)
手術16		
腹腔鏡下鼠径ヘルニア手術	K634 (腹腔鏡下鼠径ヘルニア手術)	K634 (腹腔鏡下鼠径ヘルニア手術)
ヘルニア根治術(従来法手術)	K6335 (ヘルニア手術 (鼠径ヘルニア))	K6335 (ヘルニア手術 (鼠径ヘルニア))
臓器合併切除	K716 (小腸切除術)	K7161 (小腸切除術 (急性腸腸手術以外の切除術))
手術17		
腸管切除・吻合をともなわないもの	K6331 (ヘルニア手術 (腸管切除ヘルニア)) ~K6334 (ヘルニア手術 (腸管ヘルニア)) K6336 (ヘルニア手術 (大腿ヘルニア)) ~K6339 (ヘルニア手術 (内ヘルニア))	K6331 (ヘルニア手術 (腸管切除ヘルニア)) ~K6334 (ヘルニア手術 (腸管ヘルニア)) K6336 (ヘルニア手術 (大腿ヘルニア)) ~K6339 (ヘルニア手術 (内ヘルニア))
腸管切除・吻合を伴うもの	K715 (小腸切除術)	K7161 (小腸切除術 (急性腸腸手術以外の切除術))

③合併症 (なし)
④その他 (なし)

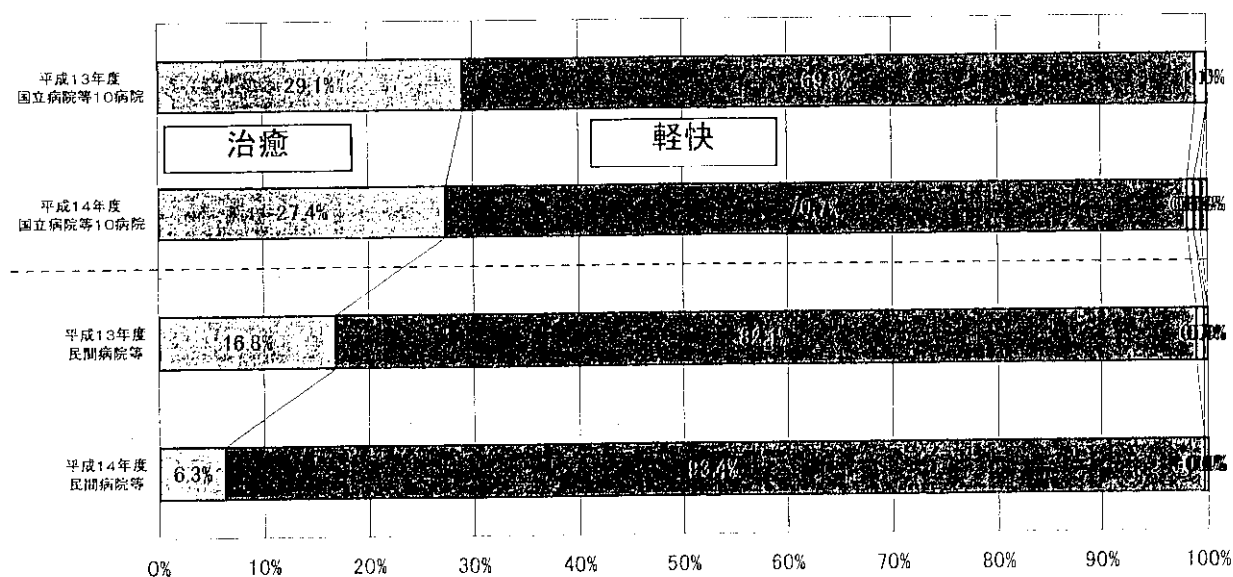
診断群分類番号	診断群分類名称
6117	急性虫垂炎 → 手術15あり → 虫垂切除術

	国立病院等10病院		民間病院等	
	平成13年度	平成14年度	平成13年度	平成14年度
データ数	179	157	273	271
在院日数の平均	9.3	10.1	10.1	8.4
投薬注射点数の平均	2,958.6	3,008.8	2,942.4	2,374.5
検査点数の平均	2,788.6	2,731.0	3,429.4	3,027.3
処置点数の平均	339.4	422.7	348.2	301.6

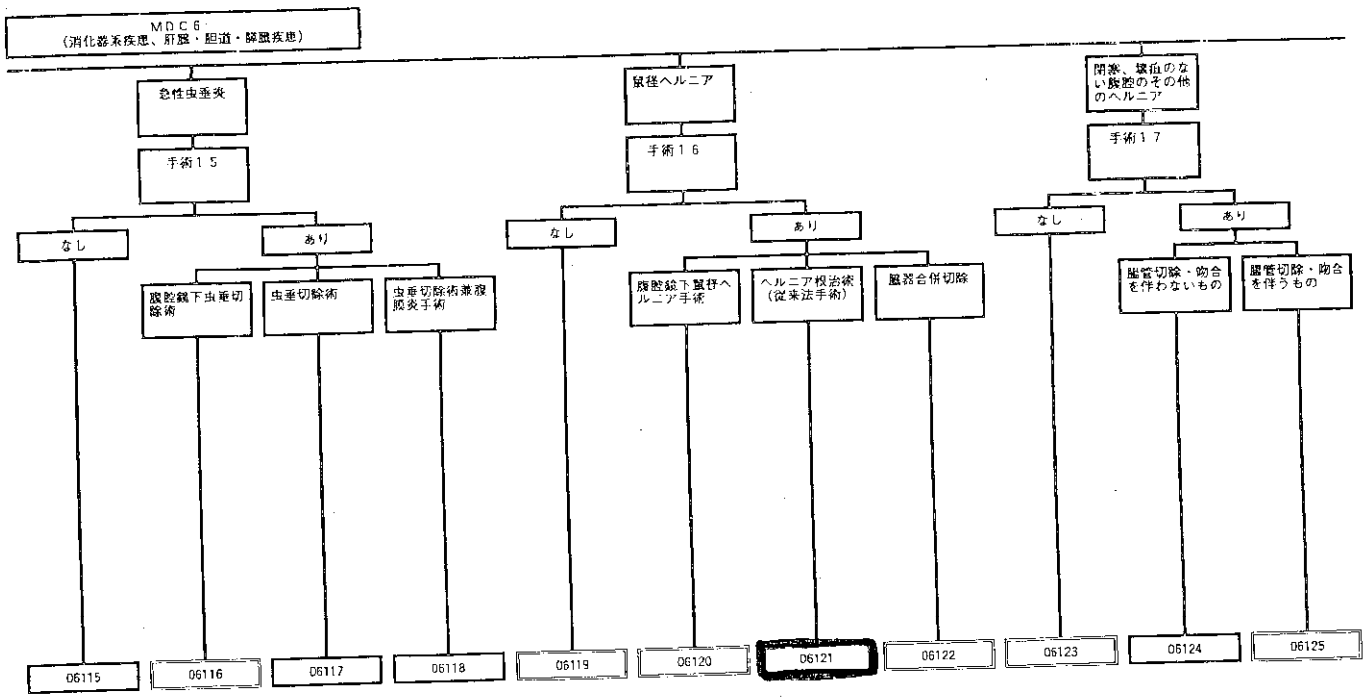
退院先の状況



転帰の状況



※ 本集計では、アウトライヤー処理を行っていないため、平均値は、はずれ値の影響を受けている可能性がある。



① 傷病名

傷病名	定義 (ICD9)	定義 (ICD10)
急性虫垂炎	540 (急性虫垂炎)	K35 (急性虫垂炎)
鼠径ヘルニア	550 (そけいヘルニア)	K40 (そけいヘルニア)
閉塞、壊疽のない腹腔のその他のヘルニア	553 (閉塞またはえそのない腹腔のその他のヘルニア)	K41.2 (両側性大腿ヘルニア、閉塞またはえそを伴わないもの) K41.9 (一側性または患側不明の大腿ヘルニア、閉塞またはえそを伴わないもの) K42.9 (臍ヘルニア、閉塞またはえそを伴わないもの) K43.9 (鼠径ヘルニア、閉塞またはえそを伴わないもの) K44.9 (陰嚢ヘルニア、閉塞またはえそを伴わないもの) K45.8 (その他の腹部ヘルニア、閉塞またはえそを伴わないもの) K46.9 (詳細不明の腹部ヘルニア、閉塞またはえそを伴わないもの)

② 手術

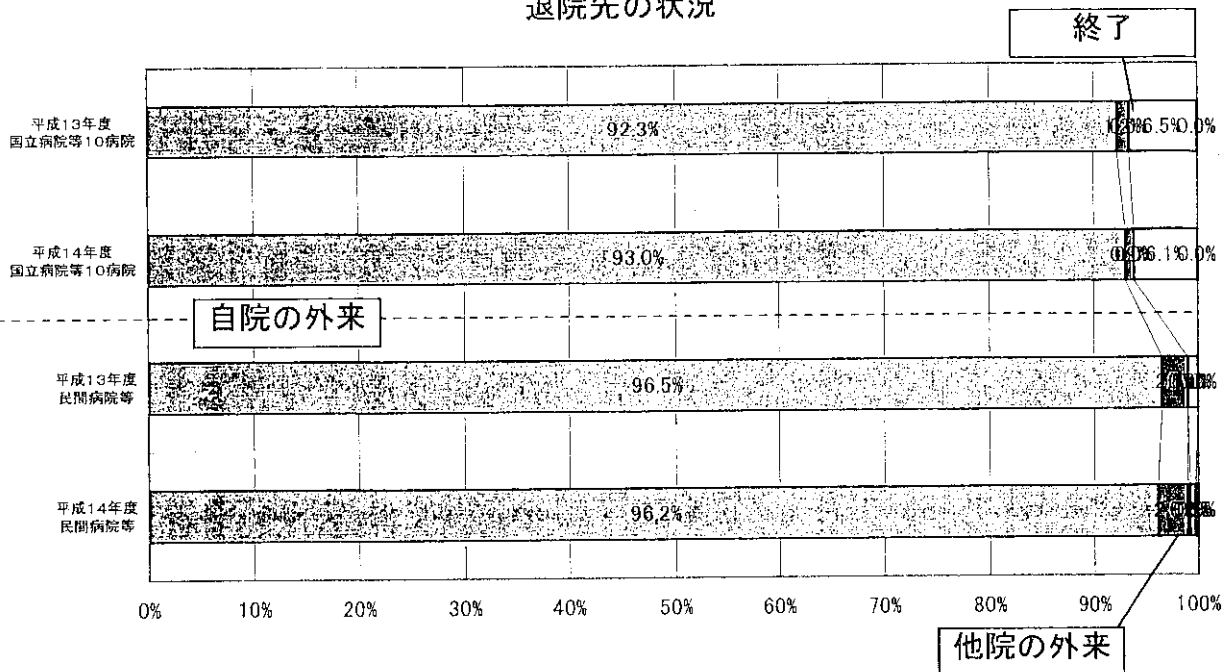
手術名等	定義 (平成10年4月診療報酬点数表における区分)	定義 (平成12年4月診療報酬点数表における区分)
手術15		
腹腔鏡下虫垂切除術	K718-2 (腹腔鏡下虫垂切除術)	K718-2 (腹腔鏡下虫垂切除術)
虫垂切除術	K718 (虫垂切除術)	K718 (虫垂切除術)
虫垂切除術兼膵膵炎手術	K6373 (腸局性膵膵腫瘍手術(虫垂周囲腫瘍)) K639 (急性汎発性膵膵炎手術)	K6373 (腸局性膵膵腫瘍手術(虫垂周囲腫瘍)) K639 (急性汎発性膵膵炎手術)
手術16		
腹腔鏡下鼠径ヘルニア手術	K634 (腹腔鏡下鼠径ヘルニア手術)	K634 (腹腔鏡下鼠径ヘルニア手術)
ヘルニア根治術(従来法手術)	K6335 (ヘルニア手術(鼠径ヘルニア))	K6335 (ヘルニア手術(鼠径ヘルニア))
臓器合併切除	K716 (小腸切除術)	K7161 (小腸切除術(悪性腫瘍手術以外の切除術))
手術17		
腸管切除・吻合を伴わないもの	K6331 (ヘルニア手術(腹壁筋層ヘルニア)) ~K6334 (ヘルニア手術(腸管ヘルニア)) K6336 (ヘルニア手術(大腿ヘルニア)) ~K6339 (ヘルニア手術(内ヘルニア))	K6331 (ヘルニア手術(腹壁筋層ヘルニア)) ~K6334 (ヘルニア手術(腸管ヘルニア)) K6336 (ヘルニア手術(大腿ヘルニア)) ~K6339 (ヘルニア手術(内ヘルニア))
腸管切除・吻合を伴うもの	K716 (小腸切除術)	K7161 (小腸切除術(悪性腫瘍手術以外の切除術))

③合併症(なし)
④その他(なし)

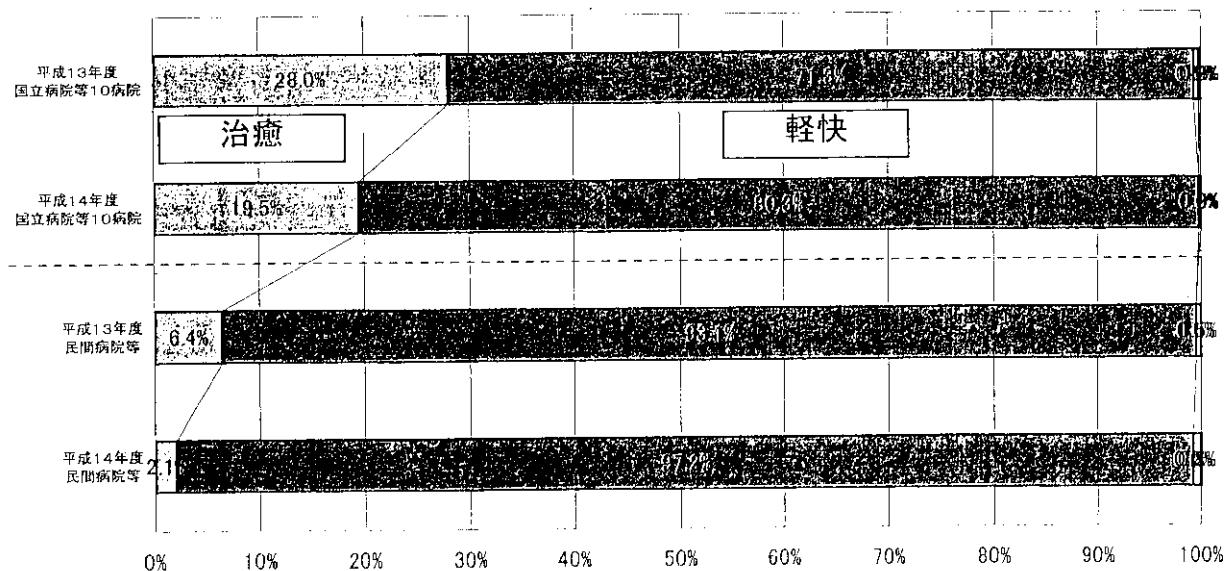
診断群分類番号	診断群分類名称
6121	鼠径ヘルニア → 手術16あり → ヘルニア根治術(従来法手術)

	国立病院等10病院		民間病院等	
	平成13年度	平成14年度	平成13年度	平成14年度
データ数	582	575	404	390
在院日数の平均	6.2	6.5	3.4	3.2
投薬注射点数の平均	781.3	674.3	731.7	440.9
検査点数の平均	569.7	522.3	274.0	251.2
処置点数の平均	154.6	177.5	110.5	84.1

退院先の状況

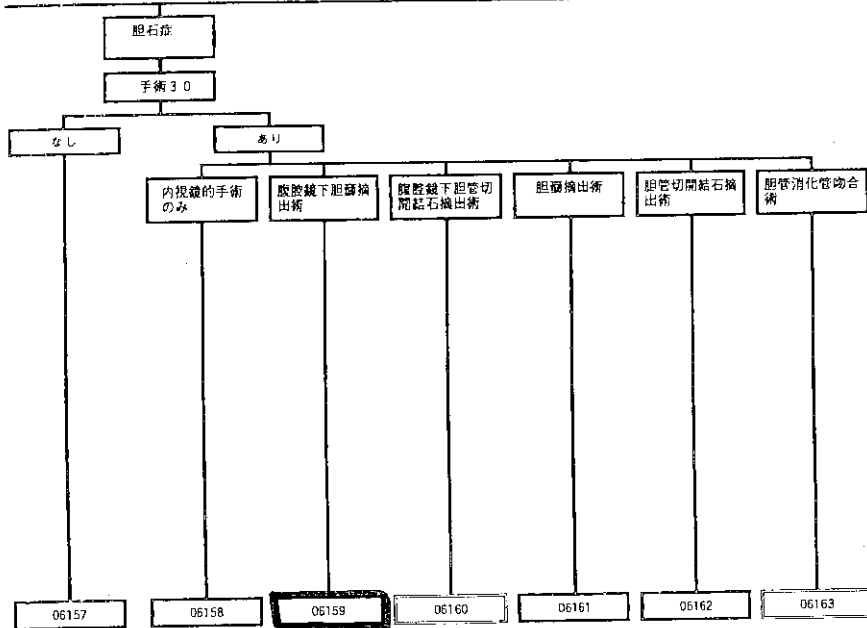


転帰の状況



※ 本集計では、アウトライヤー処理を行っていないため、平均値は、はずれ値の影響を受けている可能性がある。

MDC 6
(消化器系疾患、肝臓・胆道・膵臓疾患)



①傷病名

傷病名	定義 (ICD9)	定義 (ICD10)
胆石症	574 ● (胆石症)	K80 ● (胆石症)

②手術

手術名等	定義 (平成10年4月診療報酬点数表における区分)	定義 (平成12年4月診療報酬点数表における区分)
手術30		
内視鏡的手術	K685 (内視鏡的胆道砕石術) K686 (内視鏡的胆道拡張術) X687 (内視鏡的乳頭切開術) X688 (内視鏡的胆道ステント留置術)	K685 (内視鏡的胆道砕石術) K686 (内視鏡的胆道拡張術) K687 ● (内視鏡的乳頭切開術) K688 (内視鏡的胆道ステント留置術)
腹腔鏡下胆嚢摘出術	K6722 (胆嚢摘除術 (腹腔鏡下によるもの))	K672-2 (腹腔鏡下胆嚢摘出術)
腹腔鏡下胆管切開結石摘出術	K671-2 ● (腹腔鏡下胆管切開結石摘出術)	K671-2 ● (腹腔鏡下胆管切開結石摘出術)
胆嚢摘出術	K6721 (胆嚢摘除術 (開腹によるもの))	K672 (胆嚢摘除術 (開腹によるもの))
胆管切開結石摘出術	K668 (胃横断術 (胆嚢嚢手術)) K671 (胆管切開結石摘出術)	K668 (胃横断術 (胆嚢嚢手術)) K671 ● (胆管切開結石摘出術)
胆管消化管吻合術	K680 (総胆管胃 (腸) 吻合術) K696 (肝内胆管 (肝管) 胃 (腸) 吻合術)	K680 (総胆管胃 (腸) 吻合術) K696 (肝内胆管 (肝管) 胃 (腸) 吻合術)

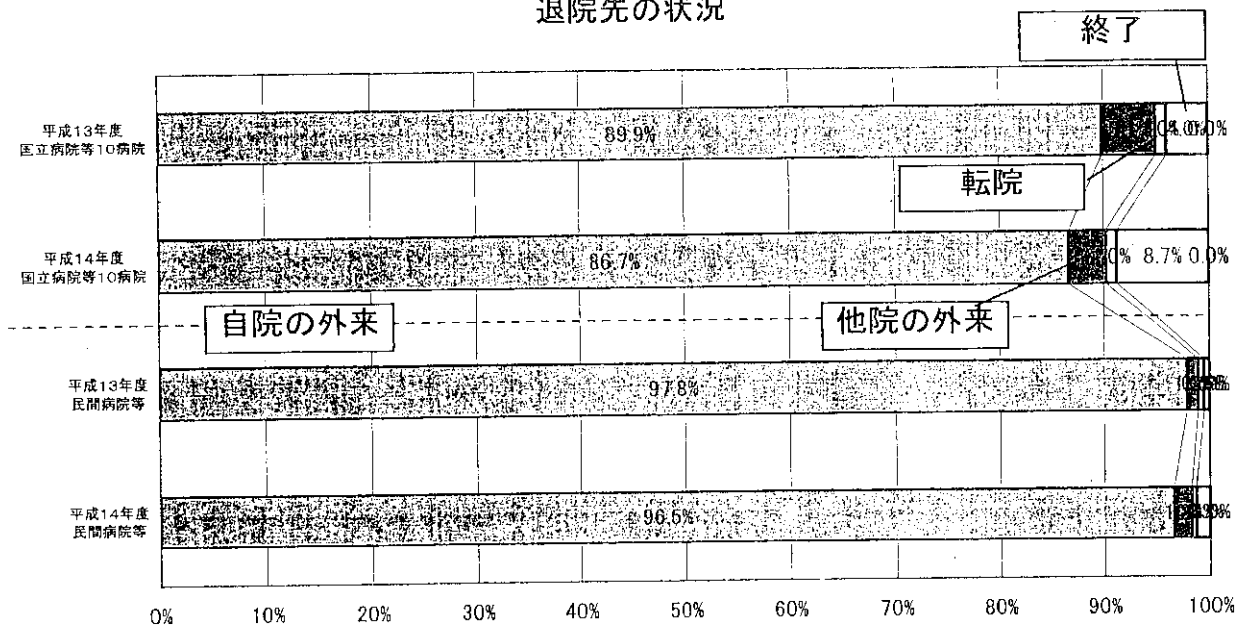
③合併症 (なし)

④その他 (なし)

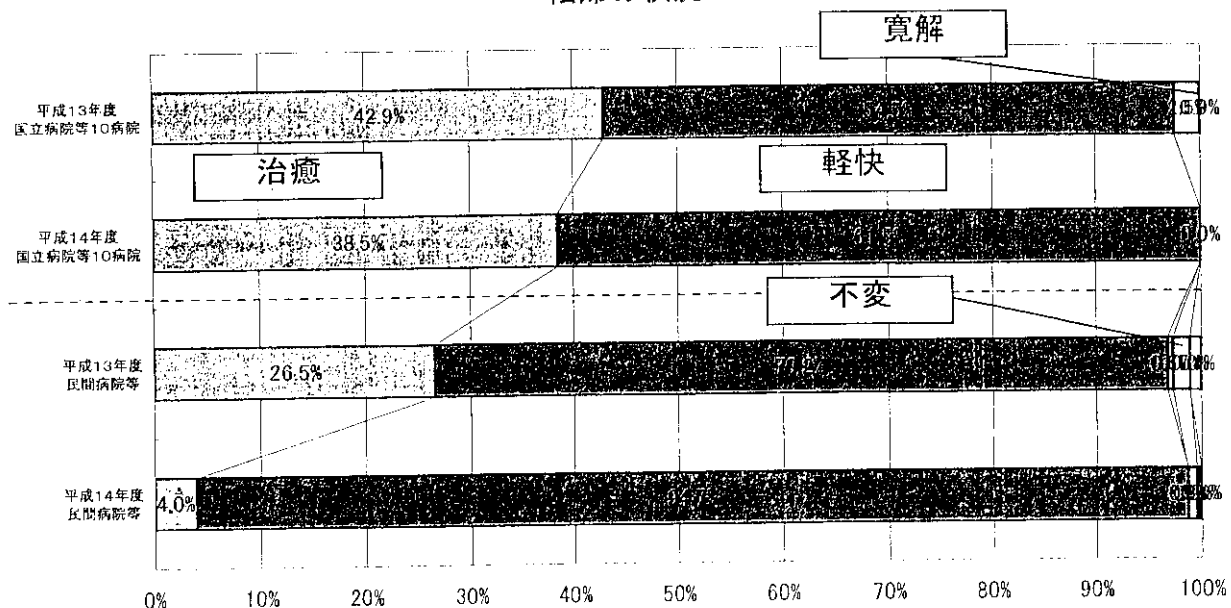
診断群分類番号	診断群分類名称
6159	胆石症 → 手術30あり → 腹腔鏡下胆嚢摘出術

	国立病院等10病院		民間病院等	
	平成13年度	平成14年度	平成13年度	平成14年度
データ数	198	195	181	227
在院日数の平均	14.9	14.6	11.2	10.1
投薬注射点数の平均	2,687.2	2,559.5	3,452.8	2,258.1
検査点数の平均	4,160.2	4,496.3	4,759.0	3,978.7
処置点数の平均	717.6	481.1	550.6	523.3

退院先の状況

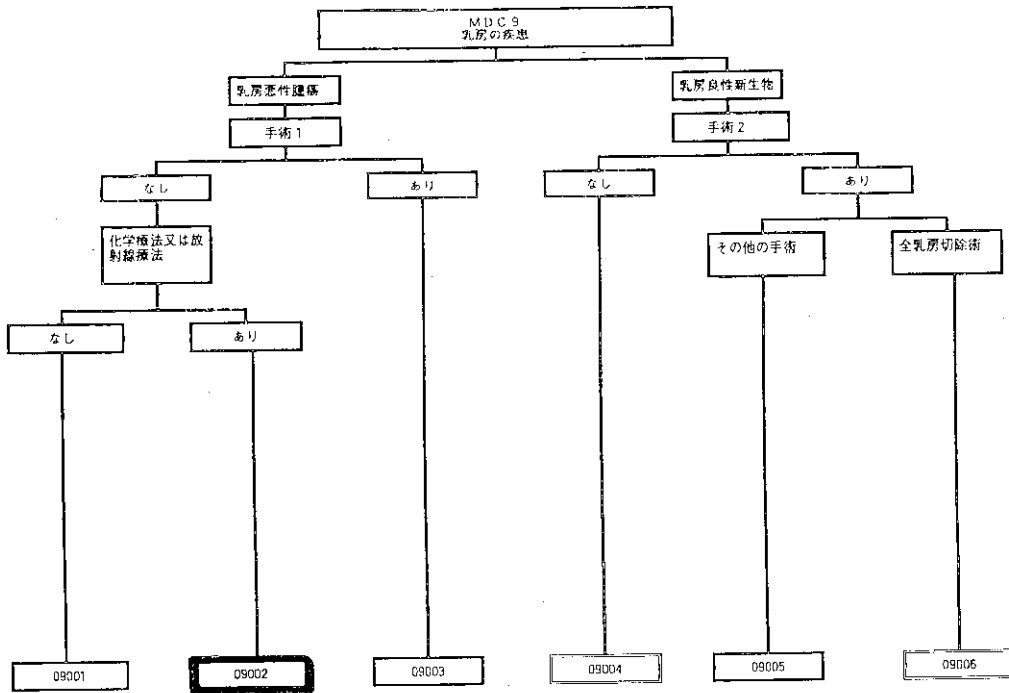


転帰の状況



※ 本集計では、アウトライヤー処理を行っていないため、平均値は、はずれ値の影響を受けている可能性がある。

【主要診断群9 乳房の疾患】



① 傷病名

傷病名	定義 (ICD9)	定義 (ICD10)
乳房悪性腫瘍	174◎ (女性乳房の悪性新生物) 175 (男性乳房の悪性新生物)	C50 (乳房の悪性新生物)
乳房良性新生物	217 (乳房の良性新生物)	D24 (乳房の良性新生物)

② 手術

手術名等	定義 (平成10年4月診療報酬点数表における区分)	定義 (平成12年4月診療報酬点数表における区分)
手術1	K476◎ (乳房悪性腫瘍手術)	K476◎ (乳房悪性腫瘍手術)
手術2		
その他の手術	K474◎ (乳房腫瘍摘出術) K474-2 (乳房腫瘍区域切除術)	K474◎ (乳房腫瘍摘出術) K474-2 (乳房腫瘍区域切除術)
全乳房切除術	K475 (乳房切除術)	K475 (乳房切除術)

③ 合併症 (なし)

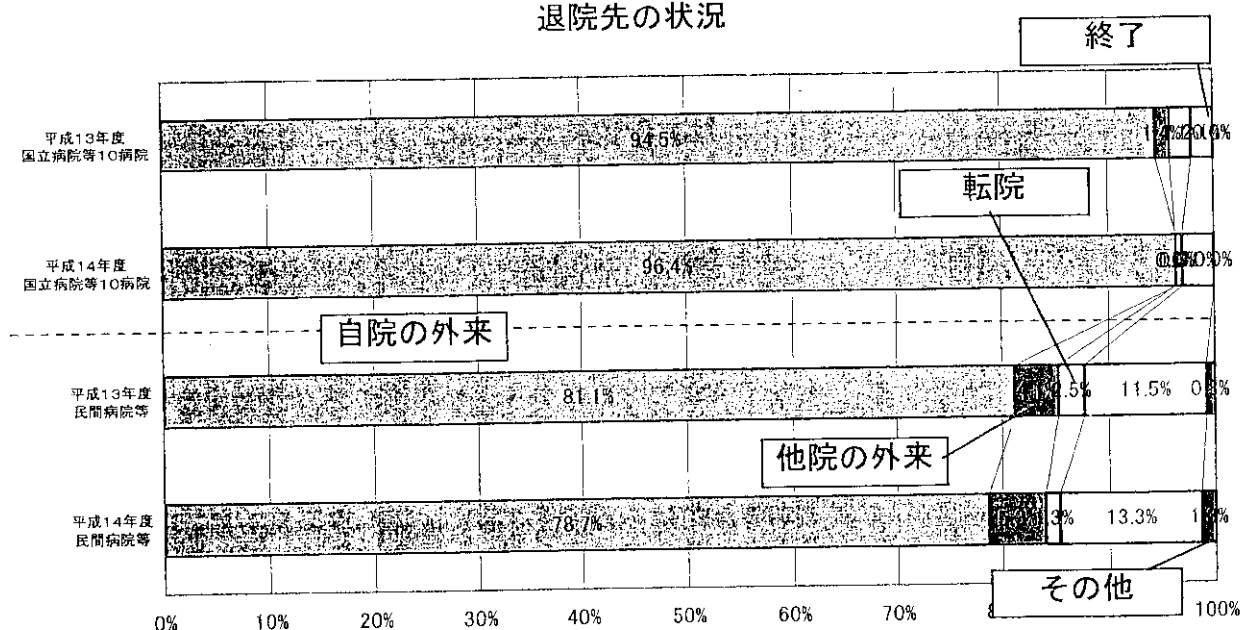
④ その他

その他	定義
化学療法	抗がん剤の使用、ホルモン療法及び免疫療法等の補助療法をいい、抗生物質のみの使用等は含まない。
放射線療法	M001◎-M004◎

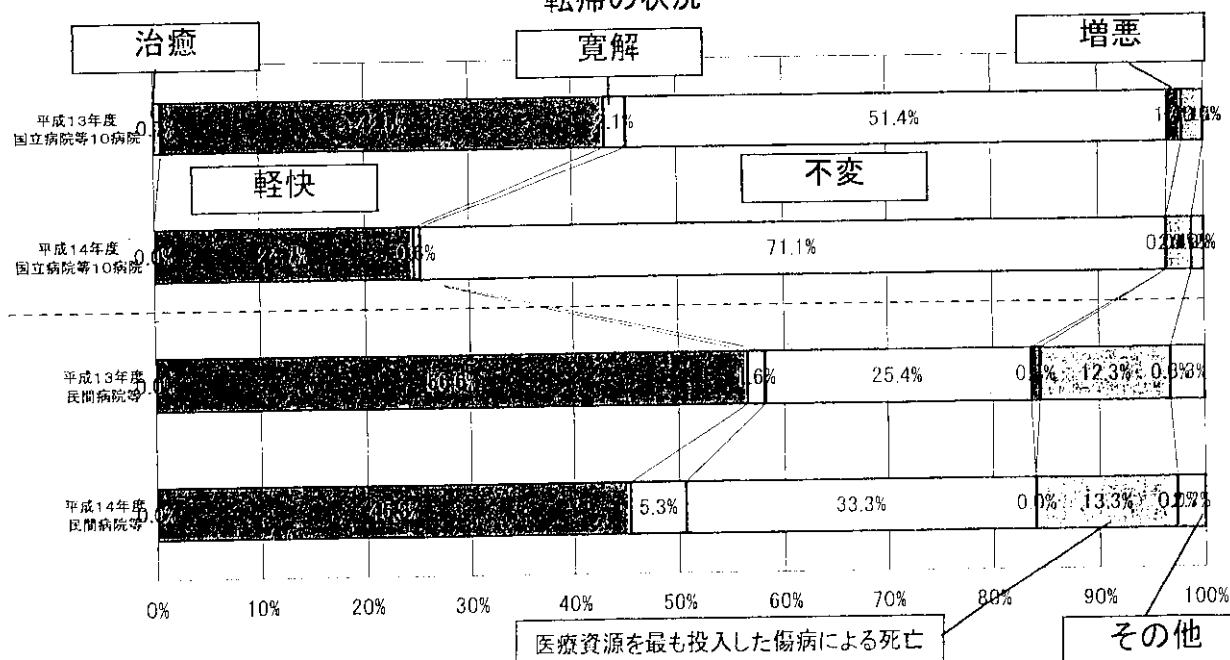
診断群分類番号	診断群分類名称
9002	乳房悪性腫瘍 → 手術1なし → 化学療法又は放射線療法あり

	国立病院等10病院		民間病院等	
	平成13年度	平成14年度	平成13年度	平成14年度
データ数	146	166	122	75
在院日数の平均	21.6	14.6	28.5	27.1
投薬注射点数の平均	18,404.0	15,333.5	18,739.3	21,179.2
検査点数の平均	2,757.4	2,419.9	5,615.0	5,714.4
処置点数の平均	209.8	406.1	1,169.0	1,231.0

退院先の状況



転帰の状況



※ 本集計では、アウトリヤー処理を行っていないため、平均値は、はずれ値の影響を受けている可能性がある。