

# 平成15年 介護サービス施設・事業所調査結果の概況要旨

厚生労働省大臣官房統計情報部

担当係：社会統計課介護統計第一・二・三係

電話：03-5253-1111（内線 7567・7568・7569）

## 1 開設（経営）主体別事業所、施設の状況

居宅サービス事業所を開設（経営）主体別にみると、訪問介護、痴呆対応型共同生活介護、福祉用具貸与は「営利法人（会社）」が多く、訪問入浴介護、通所介護、短期入所生活介護では「社会福祉法人」、訪問看護ステーション、通所リハビリテーション、短期入所療養介護では「医療法人」が多くなっている。

介護保険施設を開設主体別にみると、介護老人福祉施設は「社会福祉法人」が 88.9 % と最も多く、介護老人保健施設及び介護療養型医療施設は「医療法人」が 73.1 %、74.7 % と最も多くなっている。（概況 3頁）

### 開設（経営）主体別事業所の構成割合

平成15年10月1日現在

|                | 事業所数   | 構成割合 (%) |        |             |        |      |         |      |          |                |      |
|----------------|--------|----------|--------|-------------|--------|------|---------|------|----------|----------------|------|
|                |        | 総数       | 地方公共団体 | 公的・社会保険関係団体 | 社会福祉法人 | 医療法人 | 社団・財団法人 | 協同組合 | 営利法人(会社) | 特定非営利活動法人(NPO) | その他  |
| 居宅サービス事業所(訪問系) |        |          |        |             |        |      |         |      |          |                |      |
| 訪問介護           | 15 701 | 100.0    | 1.5    | ...         | 33.0   | 9.0  | 1.8     | 4.2  | 44.8     | 4.7            | 1.0  |
| 訪問入浴介護         | 2 474  | 100.0    | 2.0    | ...         | 63.2   | 3.1  | 1.1     | 1.1  | 28.7     | 0.6            | 0.2  |
| 訪問看護ステーション     | 5 091  | 100.0    | 4.9    | 1.9         | 9.7    | 49.3 | 16.6    | 5.7  | 10.9     | 0.6            | 0.5  |
| (通所系)          |        |          |        |             |        |      |         |      |          |                |      |
| 通所介護           | 12 498 | 100.0    | 3.6    | ...         | 61.9   | 7.9  | 1.0     | 1.7  | 19.1     | 4.0            | 0.8  |
| 通所リハビリテーション    | 5 732  | 100.0    | 3.4    | 1.4         | 8.6    | 73.3 | 3.1     | ...  | 0.1      | ...            | 10.0 |
| 介護老人保健施設       | 2 960  | 100.0    | 5.0    | 2.1         | 15.8   | 73.2 | 3.1     | ...  | ...      | ...            | 0.7  |
| 医療施設           | 2 772  | 100.0    | 1.7    | 0.7         | 0.9    | 73.3 | 3.1     | ...  | 0.3      | ...            | 20.0 |
| (その他)          |        |          |        |             |        |      |         |      |          |                |      |
| 短期入所生活介護       | 5 439  | 100.0    | 5.8    | ...         | 91.7   | 1.1  | 0.1     | 0.2  | 0.9      | 0.1            | 0.2  |
| 短期入所療養介護       | 5 758  | 100.0    | 5.1    | 1.8         | 8.5    | 74.5 | 3.0     | ...  | 0.1      | ...            | 7.1  |
| 介護老人保健施設       | 2 980  | 100.0    | 5.0    | 2.1         | 15.7   | 73.4 | 3.1     | ...  | ...      | ...            | 0.7  |
| 医療施設           | 2 778  | 100.0    | 5.1    | 1.4         | 0.8    | 75.7 | 2.8     | ...  | 0.1      | ...            | 13.9 |
| 痴呆対応型共同生活介護    | 3 665  | 100.0    | 0.5    | ...         | 27.3   | 22.4 | 0.4     | 0.2  | 42.8     | 6.2            | 0.2  |
| 福祉用具貸与         | 5 016  | 100.0    | 0.3    | ...         | 4.7    | 2.8  | 0.3     | 3.8  | 87.0     | 0.7            | 0.5  |
| 居宅介護支援事業所      | 23 184 | 100.0    | 4.6    | ...         | 34.1   | 23.6 | 4.8     | 3.7  | 26.0     | 1.9            | 1.2  |

### 開設主体別施設数の構成割合

平成15年10月1日現在

|           | 施設数   | 構成割合 (%) |        |      |             |                 |         |        |      |         |        |      |
|-----------|-------|----------|--------|------|-------------|-----------------|---------|--------|------|---------|--------|------|
|           |       | 総数       | 国・都道府県 | 市区町村 | 広域連合・一部事務組合 | 日本赤十字社・社会保険関係団体 | 社会福祉協議会 | 社会福祉法人 | 医療法人 | 社団・財団法人 | その他の法人 | その他  |
| 介護保険施設    |       |          |        |      |             |                 |         |        |      |         |        |      |
| 介護老人福祉施設  | 5 084 | 100.0    | 1.1    | 6.3  | 3.3         | 0.1             | 0.2     | 88.9   | ...  | ...     | ...    | ...  |
| 介護老人保健施設  | 3 013 | 100.0    | 0.1    | 3.9  | 1.0         | 2.1             | 0.0     | 16.0   | 73.1 | 3.1     | 0.7    | -    |
| 介護療養型医療施設 | 3 817 | 100.0    | 0.1    | 4.8  | ...         | 1.3             | 1.0     | ...    | 74.7 | 2.7     | 1.0    | 14.4 |

## 2 要介護度別利用者、在所者数

要介護度別利用者・在所者数をみると、居宅サービス事業所の訪問系サービスでは、訪問介護は「要介護1」が多く、訪問入浴介護は「要介護5」が多くなっている。また、通所系サービスでは、各事業所とも「要介護1」が多くなっている。介護保険施設では、介護老人福祉施設、介護療養型医療施設は「要介護5」が多く、介護老人保健施設では「要介護4」が多くなっている。

(概況 4頁)

平成15年9月

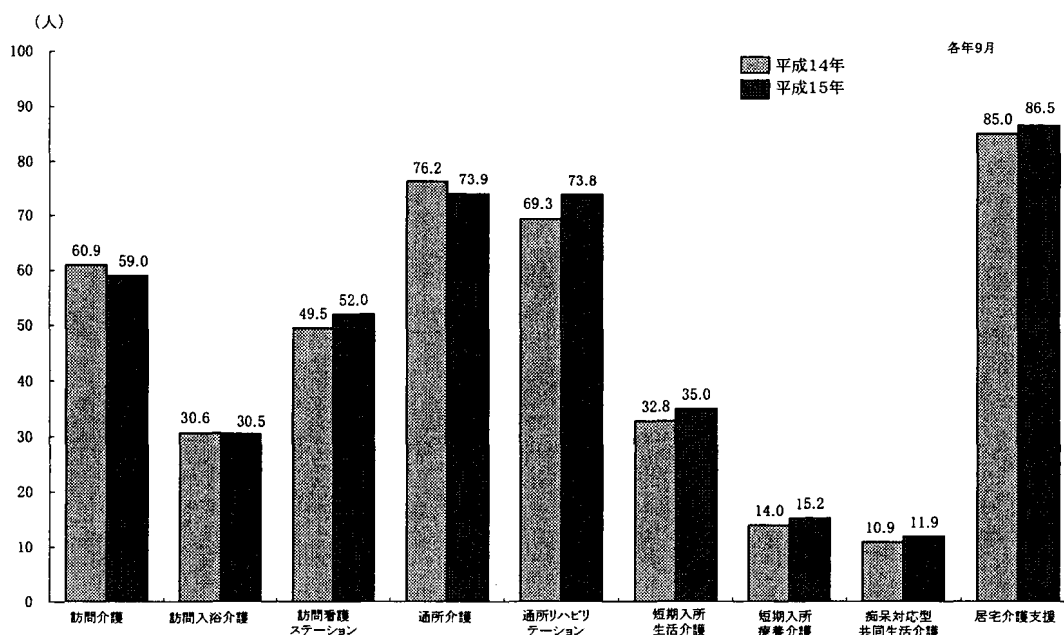
|             | 利用者・<br>在所者数<br>(人) | 構成割合 (%) |      |      |      |      |      |      |      |
|-------------|---------------------|----------|------|------|------|------|------|------|------|
|             |                     | 総数       | 要支援  | 要介護1 | 要介護2 | 要介護3 | 要介護4 | 要介護5 | その他  |
| 居宅サービス事業所   |                     |          |      |      |      |      |      |      |      |
| (訪問系)       |                     |          |      |      |      |      |      |      |      |
| 訪問介護        | 899 167             | 100.0    | 17.2 | 39.3 | 16.0 | 9.8  | 7.8  | 7.6  | 2.3  |
| 訪問入浴介護      | 70 948              | 100.0    | 0.1  | 2.8  | 6.3  | 12.0 | 25.2 | 51.4 | 2.2  |
| 訪問看護ステーション  | 262 925             | 100.0    | 2.7  | 16.4 | 14.3 | 12.9 | 14.6 | 21.5 | 17.6 |
| (通所系)       |                     |          |      |      |      |      |      |      |      |
| 通所介護        | 920 869             | 100.0    | 13.6 | 35.3 | 19.7 | 12.6 | 8.7  | 5.2  | 4.9  |
| 通所リハビリテーション | 419 510             | 100.0    | 11.0 | 36.9 | 22.9 | 14.2 | 9.5  | 5.0  | 0.5  |
| 介護老人保健施設    | 243 587             | 100.0    | 9.4  | 34.7 | 23.6 | 15.5 | 10.7 | 5.7  | 0.4  |
| 医療施設        | 175 923             | 100.0    | 13.2 | 40.0 | 21.8 | 12.4 | 7.9  | 4.0  | 0.6  |
| (その他)       |                     |          |      |      |      |      |      |      |      |
| 短期入所生活介護    | 175 858             | 100.0    | 1.1  | 14.5 | 19.8 | 22.2 | 23.0 | 18.6 | 0.7  |
| 短期入所療養介護    | 56 666              | 100.0    | 0.8  | 14.0 | 20.5 | 22.7 | 22.2 | 19.1 | 0.6  |
| 介護老人保健施設    | 50 109              | 100.0    | 0.8  | 14.3 | 21.2 | 23.3 | 22.4 | 17.5 | 0.6  |
| 医療施設        | 6 557               | 100.0    | 1.2  | 12.0 | 15.8 | 18.0 | 21.3 | 30.9 | 0.8  |
| 痴呆対応型共同生活介護 | 43 519              | 100.0    | ...  | 27.5 | 34.1 | 24.4 | 10.7 | 3.1  | 0.2  |
| 福祉用具貸与      | 702 733             | ...      | ...  | ...  | ...  | ...  | ...  | ...  | ...  |
| 居宅介護支援事業所   | 1 909 598           | 100.0    | 16.4 | 37.7 | 18.2 | 11.3 | 8.3  | 6.8  | 1.3  |
| 介護保険施設      |                     |          |      |      |      |      |      |      |      |
| 介護老人福祉施設    | 341 272             | 100.0    | ...  | 7.8  | 13.2 | 18.3 | 29.3 | 31.1 | 0.3  |
| 介護老人保健施設    | 245 268             | 100.0    | ...  | 12.3 | 19.6 | 23.7 | 26.7 | 17.4 | 0.3  |
| 介護療養型医療施設   | 129 365             | 100.0    | ...  | 3.4  | 5.9  | 11.4 | 28.9 | 49.5 | 0.9  |

注：1) 訪問看護ステーションの要介護度「その他」には、健康保険法等の利用者を含む。

2) 短期入所生活介護には空床利用型の利用者を含まない。

## 3 居宅サービス事業所の1事業所当たり利用者数

9月中の1事業所当たり利用者数は、訪問介護、訪問入浴介護、通所介護では前年に比べ減少し、その他のサービスでは増加している。(概況 5頁)

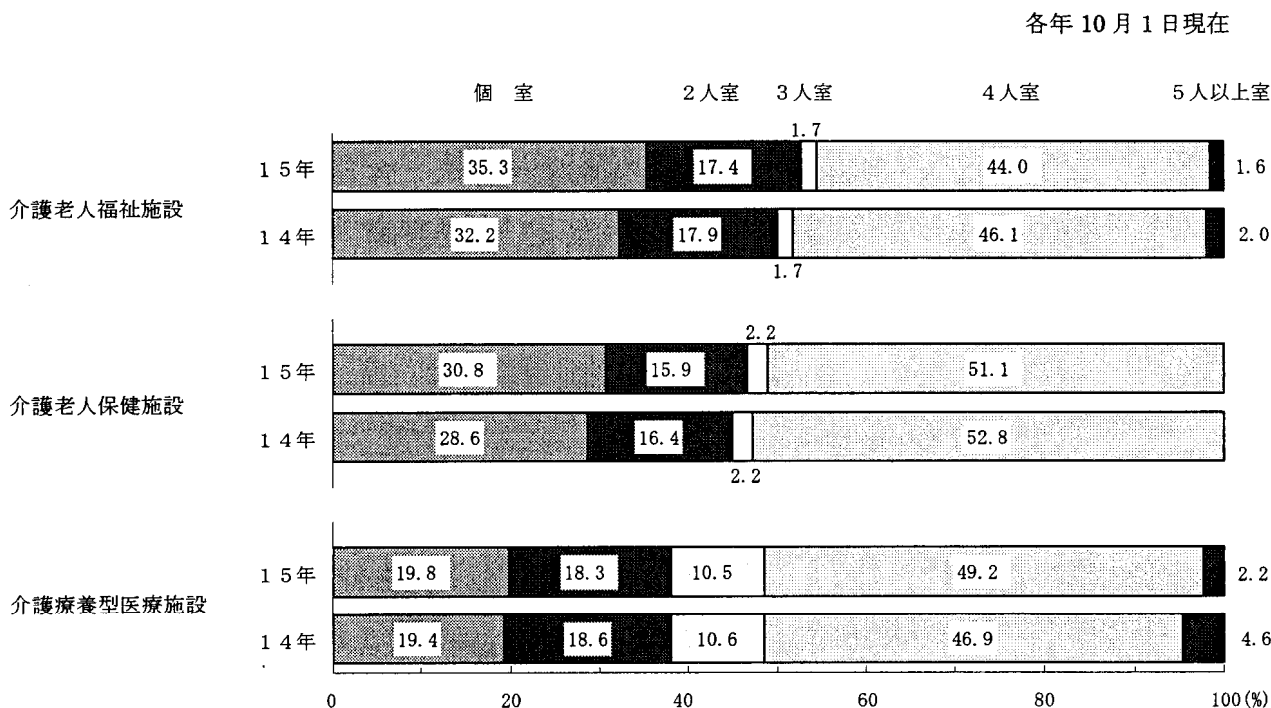


#### 4 介護保険施設の居室の状況

介護保険施設の居室、療養室及び病室(以下「居室」という。)の室定員別室数の構成割合をみると、各施設とも「4人室」が最も多くなっている。「個室」の割合をみると、介護老人福祉施設が 35.3 %で最も多くなっている。

また、「個室」の割合を前年と比較してみると、介護老人福祉施設では、3.1ポイント増加し、介護老人保健施設では、2.2ポイント増加し、介護療養型医療施設では、0.4ポイント増加している。

(概況 11 頁)



注：1) 介護老人保健施設の室数には、痴呆専門棟を含む。  
2) 介護老人保健施設には、「5人以上室」はない。

#### 5 介護老人福祉施設におけるユニットケアの状況

介護老人福祉施設におけるユニットケアの状況をみると、「小規模生活単位型」が 72 施設、「一部小規模生活単位型」が 3 施設となっている。(概況 13 頁)

平成15年10月1日現在

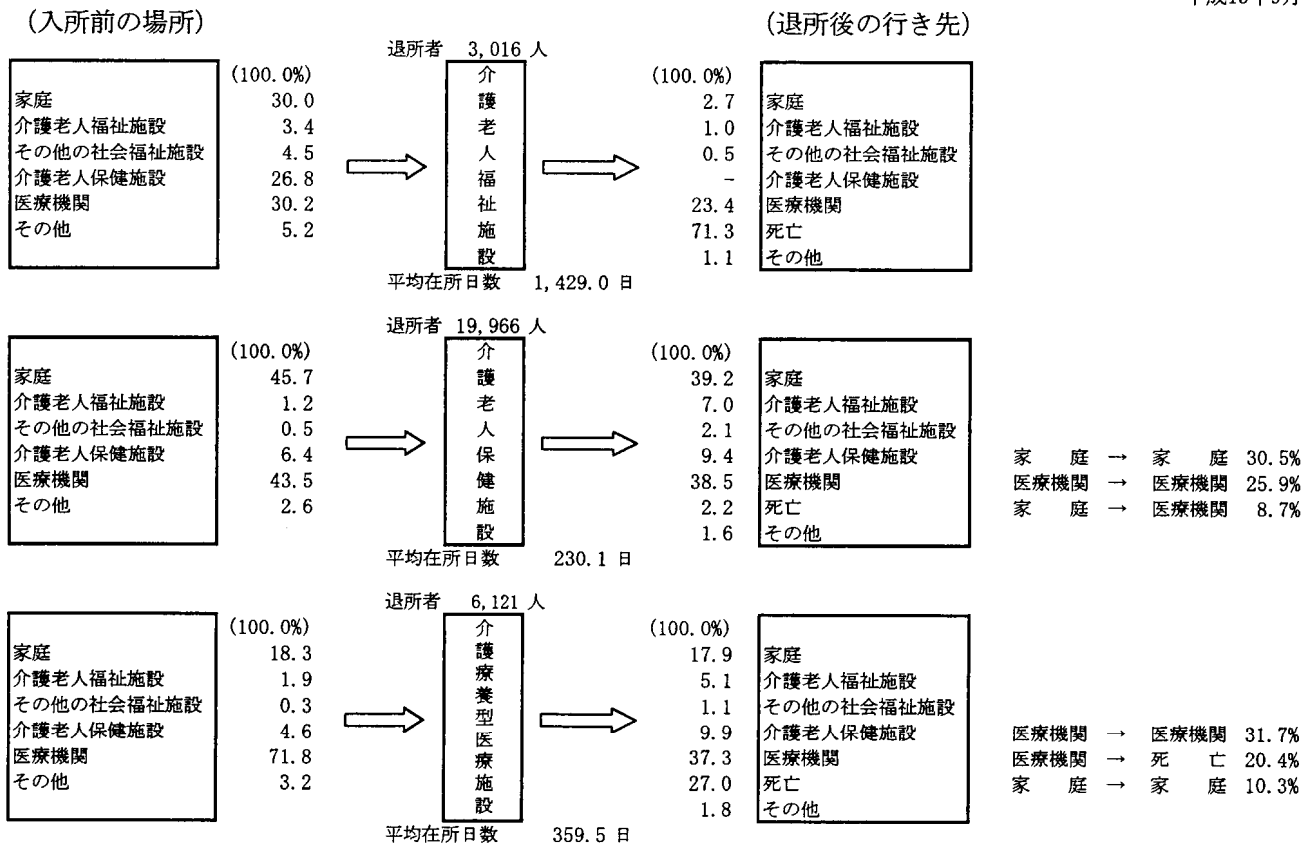
|             | 総数    | 小規模生活<br>単位型 | 一部小規模<br>生活単位型 |
|-------------|-------|--------------|----------------|
| 施設数         | 75    | 72           | 3              |
| 定員          | 4 500 | 4 340        | 160            |
| 平均ユニット数     | 6.0   | 6.0          | 5.3            |
| 1ユニット当たりの定員 | 10.1  | 10.1         | 10.0           |

## 6 介護保険施設における退所者の入退所の状況

9月中の退所者における、入所前の場所についてみると、介護老人福祉施設では、「医療機関」が30.2%、「家庭」30.0%、介護老人保健施設では「家庭」45.7%となっている。

退所後の行き先をみると、介護老人福祉施設では「死亡」が71.3%、介護老人保健施設では「家庭」39.2%、「医療機関」38.5%となっている。（概況 20 頁）

平成15年9月

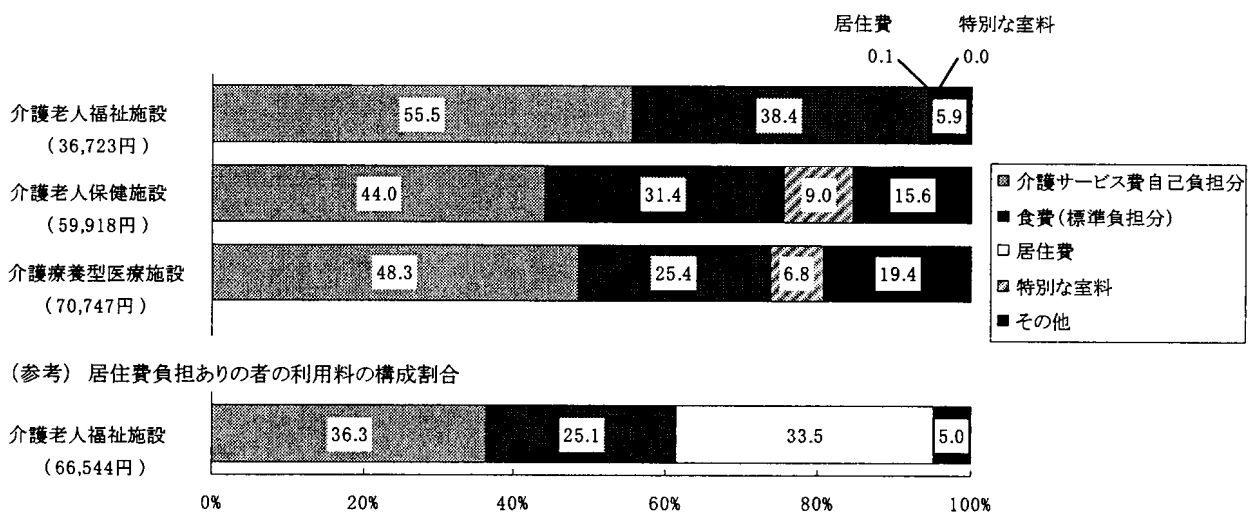


注：「その他」には不詳を含む。

## 7 介護保険施設の1人当たり平均利用料

在所者の9月中における1人当たり平均利用料をみると、介護老人福祉施設で36,723円、介護老人保健施設で59,918円、介護療養型医療施設で70,747円となっている。（概況 21 頁）

平成15年9月



注：1) ( ) 内は、各介護保険施設における在所者1人当たりの平均利用料である。

2) 「その他」は、特別な食費、理美容費、日常生活品費、教養娯楽費、私物の洗濯費、あずかり金の管理費、その他の合計をいう。

## 平成15年介護サービス施設・事業所調査の概要

### 1 調査の目的

この調査は、全国の介護サービスの提供体制、提供内容等を把握することにより、介護サービスの提供面に着目した基盤整備に関する基礎資料を得ることを目的とした。

### 2 調査の時期

平成15年10月1日

### 3 調査の対象及び客体

#### (1) 介護保険施設及び居宅サービス事業所

以下に掲げる介護保険施設、居宅サービス事業所及び居宅介護支援事業所を対象とし、その全数を客体とする。

##### ① 介護保険施設：

指定介護老人福祉施設、介護老人保健施設、指定介護療養型医療施設

##### ② 居宅サービス事業所：

訪問介護事業所、訪問入浴介護事業所、訪問看護ステーション、通所介護事業所、通所リハビリテーション事業所、短期入所生活介護事業所、短期入所療養介護事業所、痴呆対応型共同生活介護事業所、福祉用具貸与事業所

##### ③ 居宅介護支援事業所

#### (2) 介護保険施設利用者

全国の介護保険施設の入所者を対象とし、3,880施設について平成15年9月末の在所者の1/2（介護療養型医療施設である診療所については全数）及び9月中の退所者の全数を客体とする。

### 4 調査票の種類及び調査事項

#### (1) 介護保険施設（介護老人福祉施設票、介護老人保健施設票、介護療養型医療施設票）

開設主体、定員、在所者数、従事者数、居室・設備等の状況等

#### (2) 居宅サービス事業所（訪問看護ステーション票、居宅サービス事業所（福祉関係）票、居宅サービス事業所（医療施設）票）

開設主体、利用者数、従事者数等

#### (3) 利用者（介護保険施設利用者個票、利用者一覧票）

要介護度、傷病名、痴呆性老人の日常自立度、障害老人の日常生活自立度、利用料等